



**電子調達SaaS
電子入札(質問回答機能)操作マニュアル
～受注者編～**

**第 1.0 版
平成 21 年 3 月
富士通株式会社**

目次

1. 操作マニュアル概要.....	1.1-1
1.1. はじめに.....	1.1-1
1.1.1. マニュアルの見方.....	1.1-1
1.2. 基本操作.....	1.2-1
1.2.1. 質問回答機能にログインするには？	1.2-2
2. 説明要求機能操作説明	2.1-1
2.1. 「入札説明書・案件内容」の説明要求	2.1-1
2.1.1. 業務の流れ.....	2.1-1
2.1.2. 「入札説明書」内容質問登録の流れ	2.1-2
2.1.3. 「入札説明書」内容質問および回答内容確認の流れ.....	2.1-18
2.2. 「参加資格なし／非指名／非選定／非特定」の説明要求.....	2.2-1
2.2.1. 業務の流れ.....	2.2-1
2.2.2. 「参加資格なし／非指名／非選定／非特定」理由請求内容登録の流れ.....	2.2-2
2.2.3. 「参加資格なし／非指名／非選定／非特定」理由請求内容および回答内容確認の流れ	2.2-16
2.3. 「非落札者通知」の説明要求.....	2.3-1
2.3.1. 業務の流れ.....	2.3-1
2.3.2. 「非落札者通知」理由請求内容登録の流れ.....	2.3-2
2.3.3. 「非落札者通知」理由請求内容および回答内容確認の流れ	2.3-16

(注) 本操作手順書では、V5.0より標準化されたステータスバーの表示については対応しておりませんので、ご了承ください。

1. 操作マニュアル概要

1.1. 操作マニュアルの見方

① 業務の流れを確認する

2章では、説明要求の操作について、説明しております。

説明要求の操作の説明の冒頭には、以下のような業務の流れについて説明した図を用意しております。

それぞれの業務に記述してある章を参照下さい。

以下の図は、「入札説明書・案件内容」の場合の例です。

2.1.2 「入札説明書・案件内容」内容質問登録

調達案件に対する内容質問を行います



2.1.3 「入札説明書・案件内容」質問および回答内容確認

調達案件に対する内容質問および回答内容を確認します

② 操作方法を確認する

それぞれの操作説明画面は、以下のような構成で説明しております。

参加申請書受付対象一覧画面を表示するには？

画面説明

調達案件の一覧から、参加申請受付を行う 調達案件を選択する画面です。

操作手順

参加申請を受け付ける調達案件の 申請受付一覧カラムの **表示ボタン**①を押下します。

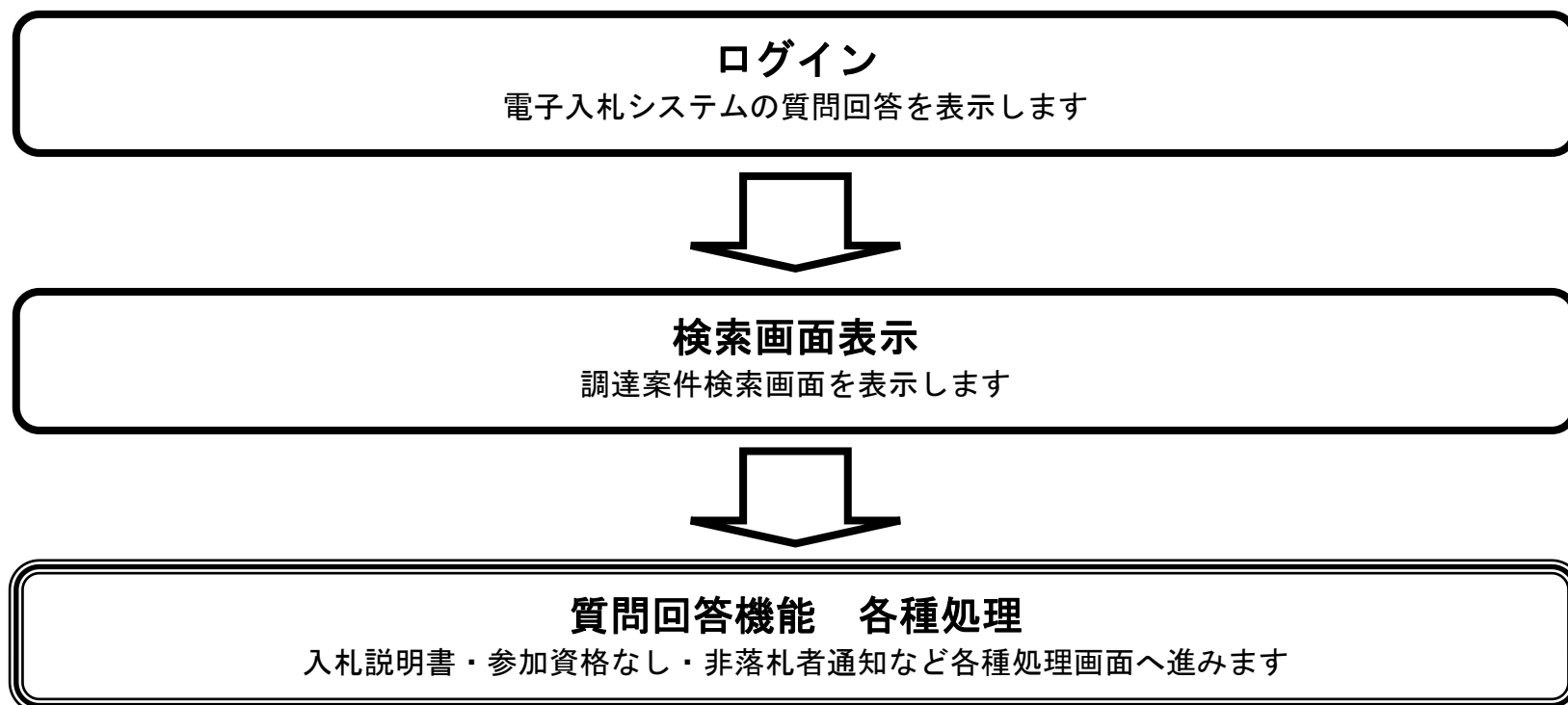
The screenshot shows the '調達案件一覧' (Procurement Case List) screen. The table below represents the data shown in the screenshot:

番号	調達案件名称	入札方式	入札状況	変更等	申請受付	申請番号/指 名/決定-注	CGMS連携取 止
1	10/20 工事案件	一般競争 (標準型)	案件登録および 公示/公告済み	変更/削除	表示	表示	
2	10/20 工事案件登録2	一般競争 (標準型)	案件登録および 公示/公告済み	変更/削除	表示 ①	表示	
3	〇〇建設工事001	一般競争 (標準型)	申請審査 (通知)中	変更/削除	表示	表示	
4	〇〇空港建設工事001	一般競争 (標準型)	案件登録および 公示/公告済み	変更/削除	表示	表示	
5	×〇地区清工事	一般競争 (標準型)	申請審査 (通知)中	変更/削除	表示	表示	
6	×〇地区清工事	一般競争 (標準型)	申請審査 (通知)中	変更/削除	表示	表示	
7	×〇地区清工事	一般競争 (標準型)	申請受付中	変更/削除	表示	表示	
8	〇×地区清工事	一般競争 (標準型)	入札(見積) 締切	変更/削除	表示	表示	
9	〇×地区清工事	一般競争 (標準型)	結果登録済		表示	表示	
10	〇×地区清工事	一般競争 (標準型)	状況登録済	変更/削除	表示	表示	

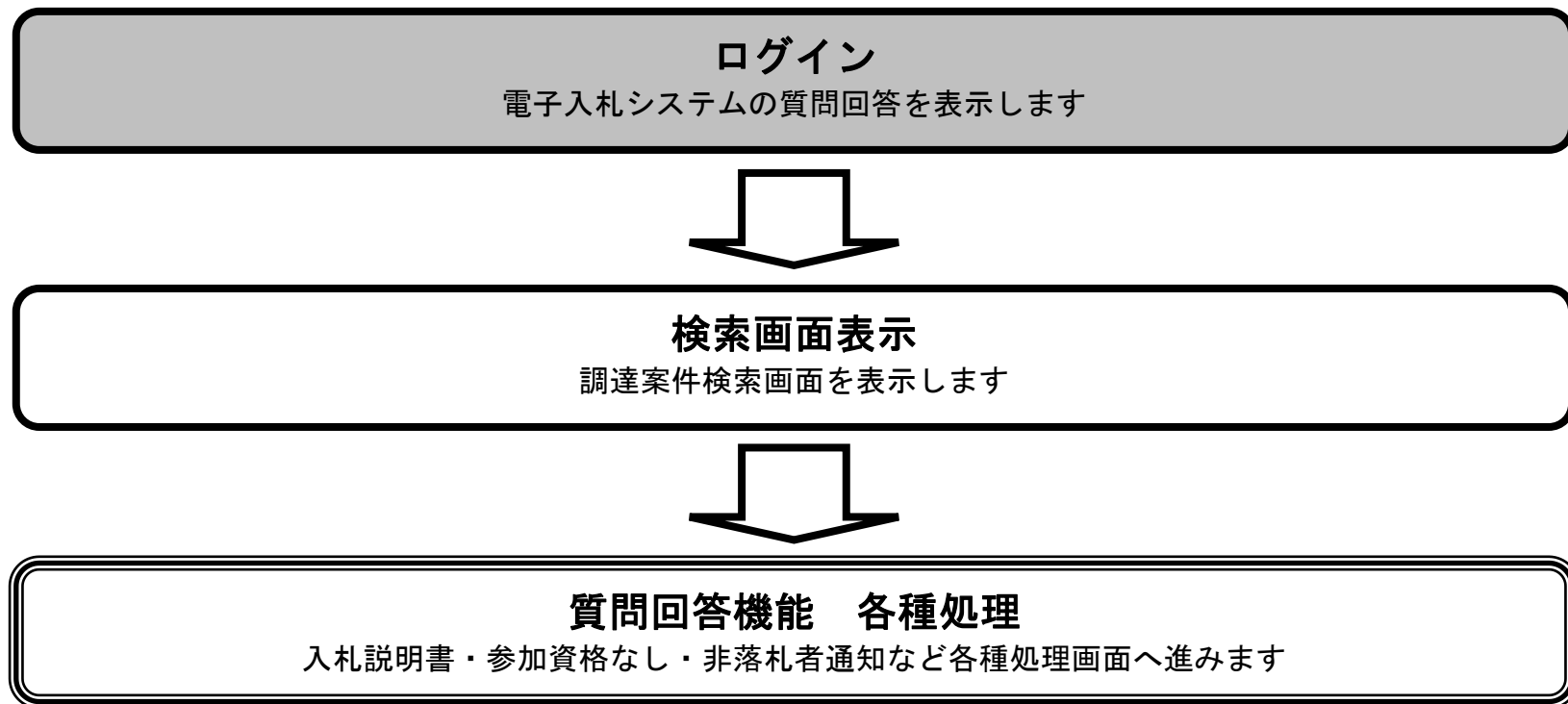
電子調達 SaaS
電子入札 (質問回答機能) 操作マニュアル
～受注者編～

1.1-2

1.2. 基本操作



1.2.1. 質問回答機能にログインするには？



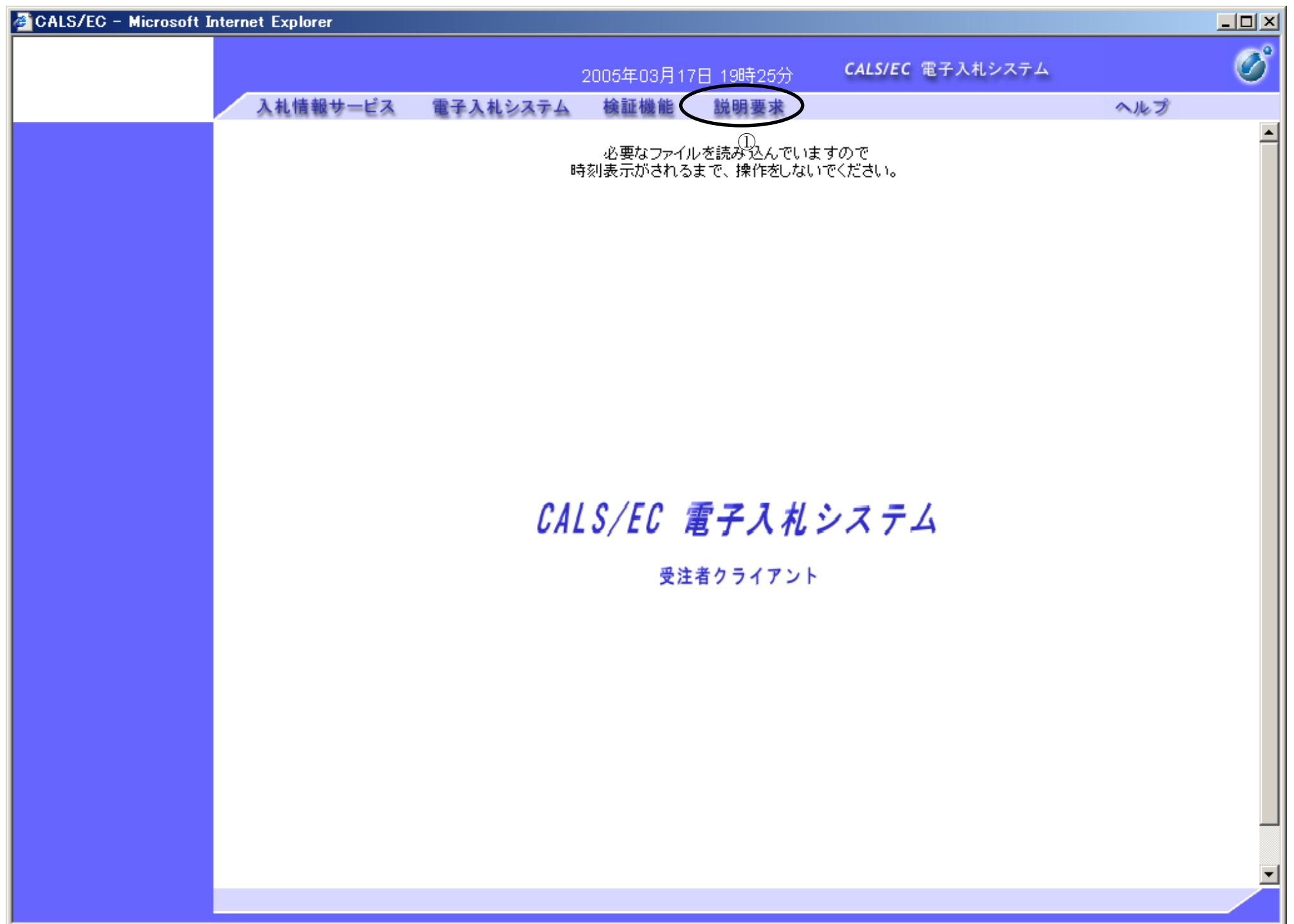
質問回答機能にログインするには？

画面説明

電子入札システムの起動画面です。

操作手順

説明要求ボタン①を押下します。
(業務途中のあらゆるタイミングで押下可能です)



質問回答機能にログインするには？

画面説明

ICカード情報の確認を行います。

操作手順

ICカードをICカードリーダーに差し込み、パスワード (PIN) を入力①後、OKボタン②を押下します。

The screenshot shows a dialog box titled "PIN番号入力ダイアログ" (PIN Number Input Dialog). The background is yellow. The text inside reads "PIN番号を入力してください。" (Please enter the PIN number.). Below this, there are two input fields: "PIN番号:" followed by a text box (circled in red with a circled 1 next to it), and "担当者:" followed by a text box. At the bottom, there are two buttons: "OK" (circled in red with a circled 2 above it) and "キャンセル" (Cancel).

2. 説明要求機能操作説明

2.1. 「入札説明書・案件内容」の説明要求

2.1.1. 業務の流れ

2.1.2 「入札説明書・案件内容」内容質問登録

調達案件に対する内容質問を行います



2.1.3 「入札説明書・案件内容」質問および回答内容確認

調達案件に対する内容質問および回答内容を確認します

2.1.2. 「入札説明書」内容質問登録の流れ



2.1.2.1. 「入札説明書・案件内容」調達案件一覧を表示するには？



「入札説明書・案件内容」調達案件一覧を表示するには？

質問登録

回答確認

ログイン

説明要求プロセス

調達案件一覧

質問および回答一覧

質問内容登録

画面説明

電子入札システムにて公告されている調達案件の一覧を表示します。

操作手順

検索条件を設定し「入札説明書・案件内容」のリンクボタン①を押下します。

【補足説明】

「調達機関」の初期値は受注者のトップ画面にて選択した値が設定されています。

「入札方式」の初期値は全方式が設定されています。

「検索年月」の初期値は現在日付の前月から現在日付までが設定されています。



「入札説明書・案件内容」調達案件一覧を表示するには？

質問登録

回答確認

ログイン

説明要求プロセス

調達案件一覧

質問および回答一覧

質問内容登録

画面説明

電子入札システムにて公告されている調達案件について、一覧表示します。

操作手順

CALS/EC - Microsoft Internet Explorer

2005年03月16日 18時27分 CALS/EC 電子入札システム

入札情報サービス

調達案件検索

入札説明書・案件内容調達案件一覧

表示案件 1-7
全案件数 7

最新表示

調達案件管報		入札方式	公開日	説明書
番号	調達案件名称			
1	〇〇河川敷工事	一般競争 (標準型)	2005/02/27	選択
2	041確認案件 質問回答200503012	一般競争 (標準型)	2005/02/28	選択
3	070確認案件 一般競争施工20050309	一般競争 (施工計画審査型)	2005/02/06	選択
4	070確認案件1 一般競争標準20050309	一般競争 (標準型)	2005/02/20	選択
5	070確認案件2 一般競争標準20050309	一般競争 (標準型)	2005/02/13	選択
6	070確認案件3 一般競争施工20050309	一般競争 (施工計画審査型)	2005/02/06	選択
7	070確認案件4 一般競争標準20050309	一般競争 (標準型)	2005/02/13	選択

2.1.2.2. 「入札説明書・案件内容」質問および回答一覧を表示するには？



「入札説明書・案件内容」質問および回答一覧を表示するには？

質問登録

回答確認

ログイン

説明要求プロセス

調達案件一覧

質問および回答一覧

質問内容登録

画面説明

電子入札システムにて公告されている調達案件について、入札説明書・案件内容に対する質問を行いたい調達案件を選択し、入札説明書・案件内容質問および回答内容一覧を表示します。

操作手順

前ページ・次ページボタン①を押下して、入札説明書・案件内容調達案件一覧に目的の調達案件を表示させます。

入札説明書・案件内容に対する質問を行いたい調達案件の**選択ボタン**②を押下します。

The screenshot shows the '入札説明書・案件内容調達案件一覧' (Bidding Explanation/Case Content Procurement Case List) page. The page includes a navigation bar with '入札情報サービス' (Bidding Information Service) and a search bar. The main content area displays a table of procurement cases with columns for '番号' (Number), '調達案件名称' (Procurement Case Name), '入札方式' (Bidding Method), '公開日' (Release Date), and '説明書' (Explanation). The first row is highlighted, and the '選択' (Select) button in the '説明書' column is circled in red and labeled with a circled '2'. Above the table, there are navigation buttons (left and right arrows) circled in red and labeled with a circled '1', and a '最新表示' (Latest Display) button.

番号	調達案件名称	入札方式	公開日	説明書
1	〇〇河川敷工事	一般競争 (標準型)	2005/02/27	選択
2	041確認案件 質問回答200503012	一般競争 (標準型)	2005/02/28	選択
3	070確認案件 一般競争施工20050309	一般競争 (施工計画審査型)	2005/02/06	選択
4	070確認案件1 一般競争標準20050309	一般競争 (標準型)	2005/02/20	選択
5	070確認案件2 一般競争標準20050309	一般競争 (標準型)	2005/02/13	選択
6	070確認案件3 一般競争施工20050309	一般競争 (施工計画審査型)	2005/02/06	選択
7	070確認案件4 一般競争標準20050309	一般競争 (標準型)	2005/02/13	選択

「入札説明書・案件内容」質問および回答一覧を表示するには？

質問登録

回答確認

ログイン

説明要求プロセス

調達案件一覧

質問および回答一覧

質問内容登録

画面説明

選択した調達案件について、入札説明書・案件内容の質問登録を行います。

操作手順

CALS/EC - Microsoft Internet Explorer

2005年03月18日 11時48分 CALS/EC 電子入札システム

入札情報サービス

調達案件検索

入札説明書・案件内容質問および回答一覧

調達案件名称 ○○河川敷工事
 入札方式 一般競争入札(標準型)
 契約担当官等 本省
 契約課

表示条件 投稿日時 2005年 2月 以降 最新表示 質問入力

題名	管理番号	投稿日時	回答日時	投稿/回答
工事時期について	000001	2005/03/16 18:32:23	2005/03/16 19:42:52	表示
投入人数について	000002	2005/03/16 18:34:53		表示

2.1.2.3. 「入札説明書・案件内容」内容質問を登録するには？



「入札説明書・案件内容」内容質問を登録するには？

質問登録

回答確認

ログイン

説明要求プロセス

調達案件一覧

質問および回答一覧

質問内容登録

画面説明

選択した調達案件について、入札説明書・案件内容についての質問入力を行います。

操作手順

入札説明書・案件内容質問および回答一覧にて、**質問入力ボタン**①を押下します。

【補足説明】

入札説明書・案件内容に対する質問可能な期間は、調達案件の公告日からその調達案件の入札説明書説明請求期限までです。

CALS/EC - Microsoft Internet Explorer

2005年03月18日 11時48分 CALS/EC 電子入札システム

入札情報サービス

調達案件検索

入札説明書・案件内容質問および回答一覧

調達案件名称 ○○河川敷工事
 入札方式 一般競争入札(標準型)
 契約担当官等 本省
 契約課

表示条件 投稿日時 2005年 2月 以降 最新表示 **質問入力** ①

題名	管理番号	投稿日時	回答日時	投稿/回答
工事時期について	000001	2005/03/16 18:32:23	2005/03/16 19:42:52	表示
投入人数について	000002	2005/03/16 18:34:53		表示

「入札説明書・案件内容」内容質問を登録するには？

質問登録

回答確認

ログイン

説明要求プロセス

調達案件一覧

質問および回答一覧

質問内容登録

画面説明

選択した調達案件について、入力した入札説明書・案件内容の質問を登録します。

操作手順

入札説明書・案件内容に対する質問内容にて、質問の題名を**入力欄①**に、質問の内容を**入力欄②**にそれぞれ入力します。

資料を添付する場合は、**参照ボタン⑤**を押下しファイルを選択します。**添付資料追加ボタン⑥**で添付資料ファイル一覧表示欄へ追加します。

添付資料ファイル一覧表示欄⑨でファイルを選択し、**表示ボタン⑦**を押下し添付ファイルを表示します。

添付資料ファイル一覧表示欄⑨でファイルを選択し、**削除ボタン⑧**を押下し添付ファイルを一覧から削除します。

質問の題名および内容の入力終了後、**入力内容確認ボタン③**を押下して質問の内容を確認します。

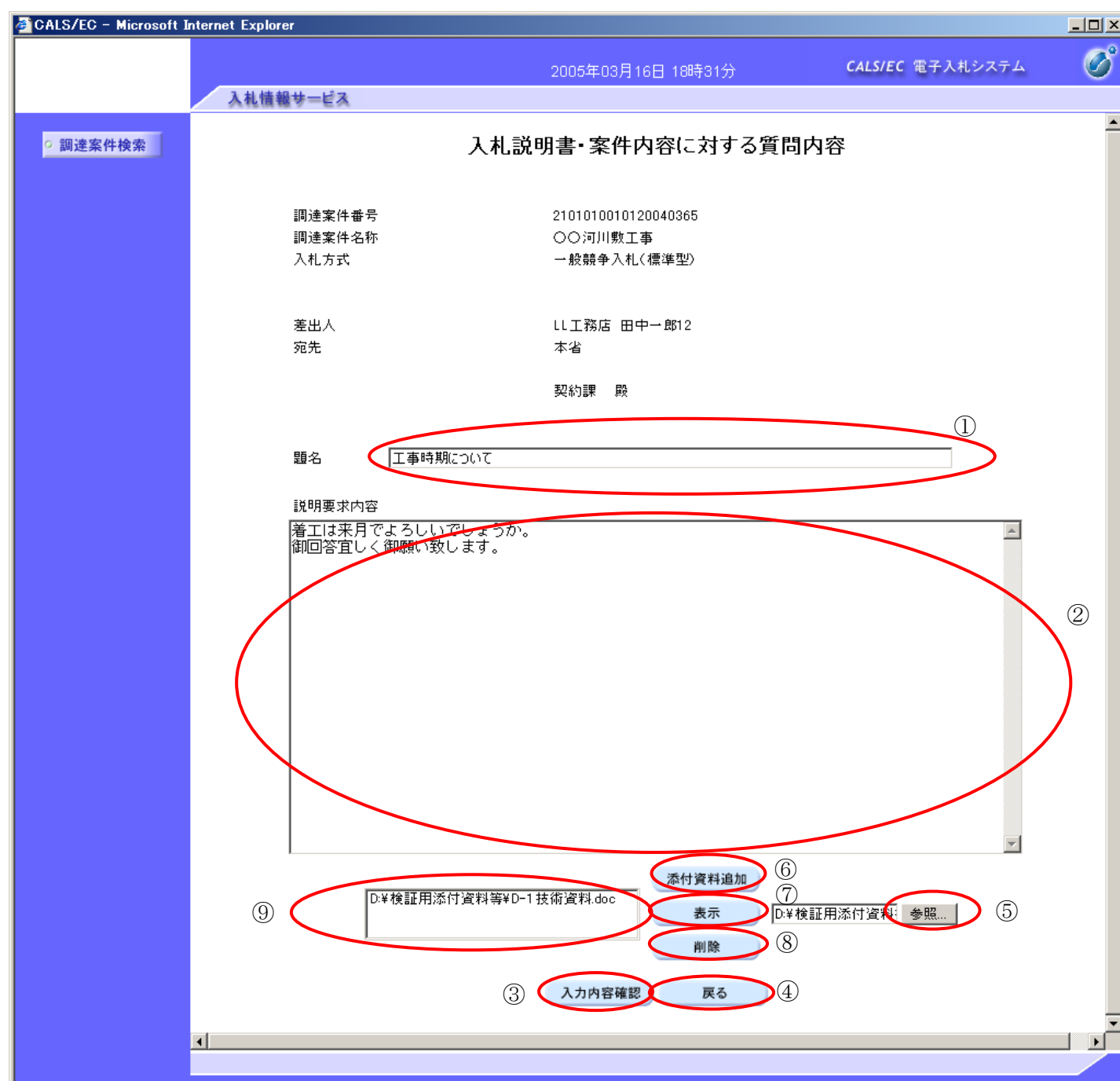
入力した質問の題名および内容を登録せずに入札説明書・案件内容質問および回答一覧に戻る場合は、**戻るボタン④**を押下します。

【補足説明】

質問の題名は必須入力項目です。全角 60 文字までの入力が可能です。

質問の内容は必須入力項目です。全角 1000 文字までの入力が可能です。

添付資料は 10 ファイルまで登録できます。



「入札説明書・案件内容」内容質問を登録するには？

質問登録

回答確認

ログイン

説明要求プロセス

調達案件一覧

質問および回答一覧

質問内容登録

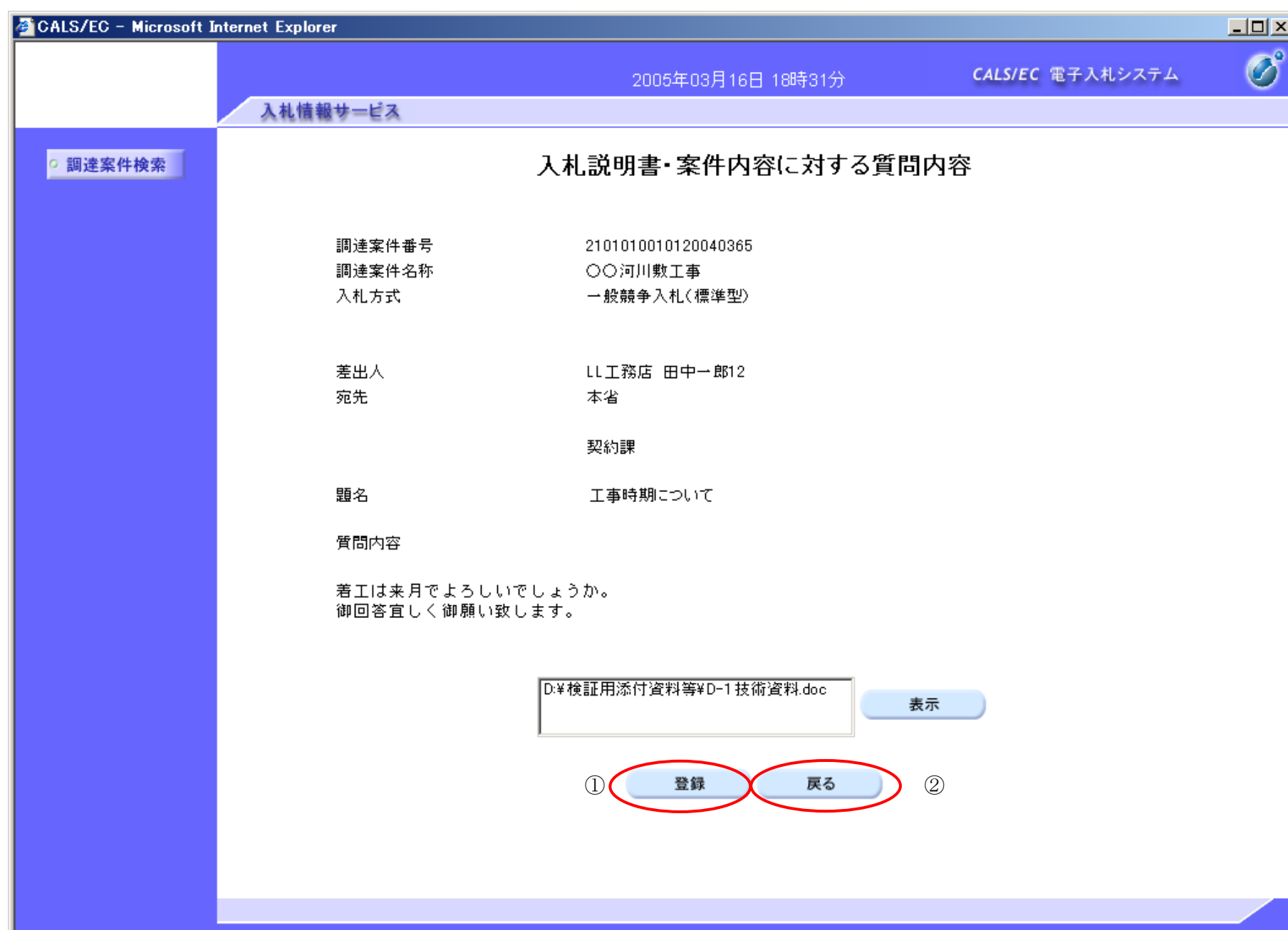
画面説明

登録しようとしている質問の内容を確認します。

操作手順

画面に表示されている質問の内容を確認後、登録ボタン①を押下します。

内容を変更する場合は、戻るボタン②を押下し、質問内容登録画面へ戻ります。



「入札説明書・案件内容」内容質問を登録するには？

質問登録

回答確認

ログイン

説明要求プロセス

調達案件一覧

質問および回答一覧

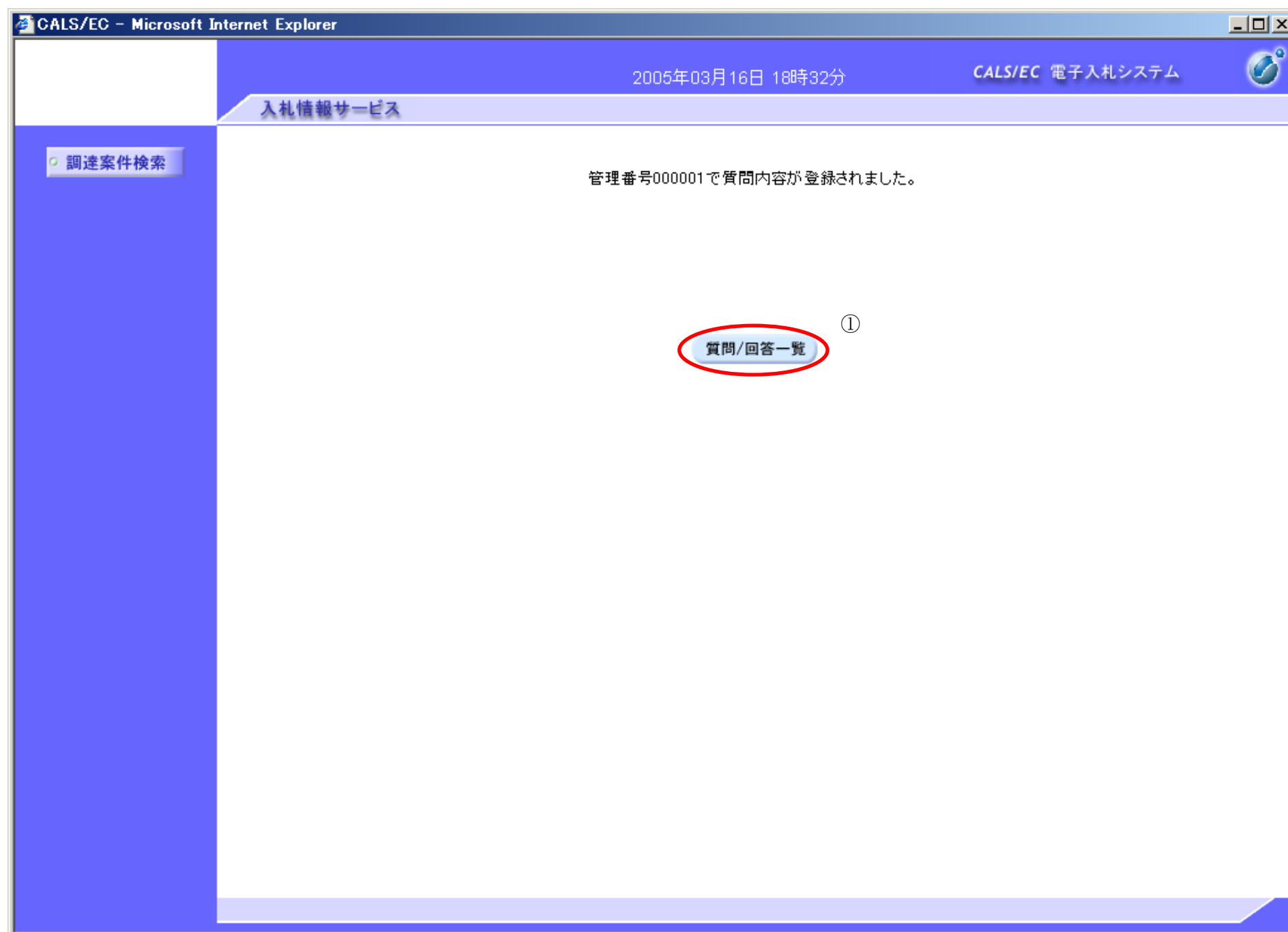
質問内容登録

画面説明

質問が正しく登録されたことを確認します。

操作手順

質問が登録されたことを確認後、**質問/回答一覧ボタン**①で質問および回答一覧表示画面を表示します。



2.1.3. 「入札説明書」内容質問および回答内容確認の流れ



2.1.3.1. 「入札説明書・案件内容」質問内容および回答内容を確認するには？



「入札説明書・案件内容」質問内容および回答内容を確認するには？

質問登録

回答確認

ログイン

説明要求プロセス

調達案件一覧

質問および回答一覧

質問および回答確認

画面説明

入札説明書・案件内容についての質問内容および回答内容の確認を行います。

操作手順

入札説明書・案件内容質問および回答一覧にて、**表示ボタン**①を押下します。

CALS/EC - Microsoft Internet Explorer

2005年03月18日 11時48分 CALS/EC 電子入札システム

入札情報サービス

調達案件検索

入札説明書・案件内容質問および回答一覧

調達案件名称 ○○河川敷工事
 入札方式 一般競争入札(標準型)
 契約担当官等 本省
 契約課

表示条件 投稿日時 2005年 2月 以降 最新表示 質問入力

題名	管理番号	投稿日時	回答日時	投稿/回答
工事時期について	000001	2005/03/16 18:32:23	2005/03/16 19:42:52	表示 ①
投入人数について	000002	2005/03/16 18:34:53		表示

「入札説明書・案件内容」質問内容および回答内容を確認するには？

質問登録

回答確認

ログイン

説明要求プロセス

調達案件一覧

質問および回答一覧

質問および回答確認

画面説明

入札説明書・案件内容についての質問内容および回答内容を確認します。

操作手順

CALS/EC - Microsoft Internet Explorer

2005年03月16日 19時58分 CALS/EC 電子入札システム

入札情報サービス

調達案件検索

入札説明書・案件内容に対する質問内容および回答内容

調達案件番号	2101010010120040365	投稿日時	2005/03/16 18:32:23
調達案件名称	〇〇河川敷工事	回答日時	2005/03/16 19:42:52
入札方式	一般競争入札(標準型)		
管理番号	000001		
差出人	本省		
	契約課		
宛先	LL工務店 田中一郎12 殿		
題名	工事時期について		

質問事項

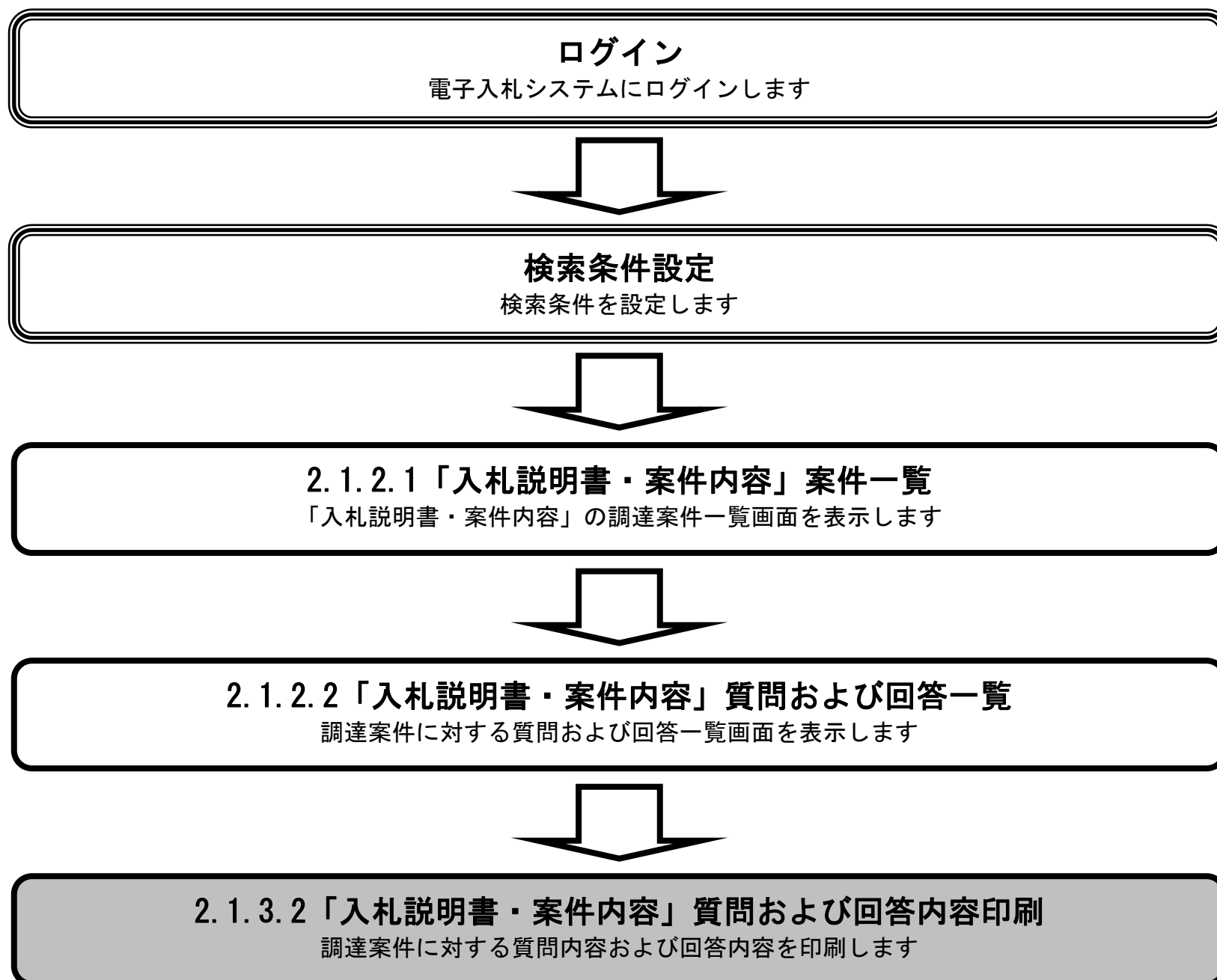
着工は来月でよろしいでしょうか。
御回答宜しく御願致します。

回答

来月で問題ないと思います。
着工の前に一度設計資料を拝見させてください。

印刷 戻る

2.1.3.2. 「入札説明書・案件内容」質問内容および回答内容を印刷するには？



「入札説明書・案件内容」質問内容および回答内容を印刷するには？

質問登録

回答確認

ログイン

説明要求プロセス

調達案件一覧

質問および回答一覧

質問および回答確認

画面説明

入札説明書・案件内容についての質問内容および回答内容の印刷を行います。

操作手順

印刷ボタン①を押下することにより、新規ブラウザにて質問内容および回答内容印刷画面を表示します。

【補足説明】

質問内容および回答内容印刷画面での印刷はブラウザの印刷機能をご使用願います。



「入札説明書・案件内容」質問内容および回答内容を印刷するには？

質問登録

回答確認

ログイン

説明要求プロセス

調達案件一覧

質問および回答一覧

質問および回答確認

画面説明

入札説明書・案件内容についての質問内容および回答内容を確認します。

操作手順

印刷ボタン①を押下することにより、質問内容および回答内容の印刷が出来ます。

【補足説明】

質問内容および回答内容印刷画面での印刷はブラウザの印刷機能をご使用願います。

入札説明書・案件内容①に対する質問内容および回答内容

調達案件番号	2101010010120040365	投稿日時	2005/03/16 18:32:23
調達案件名称	〇〇河川敷工事	回答日時	2005/03/16 19:42:52
入札方式	一般競争入札(標準型)		
管理番号	000001		
差出人	本省		
	契約課		
宛先	＊＊		
題名	工事時期について		
質問事項	着工は来月でよろしいでしょうか。 御回答宜しく御願い致します。		
回答	来月で問題ないと思います。 着工の前に一度設計資料を拝見させていただきます。		

2.2. 「参加資格なし／非指名／非選定／非特定」の説明要求

2.2.1. 業務の流れ

2.2.2 「参加資格なし／非指名／非選定／非特定」理由請求内容登録

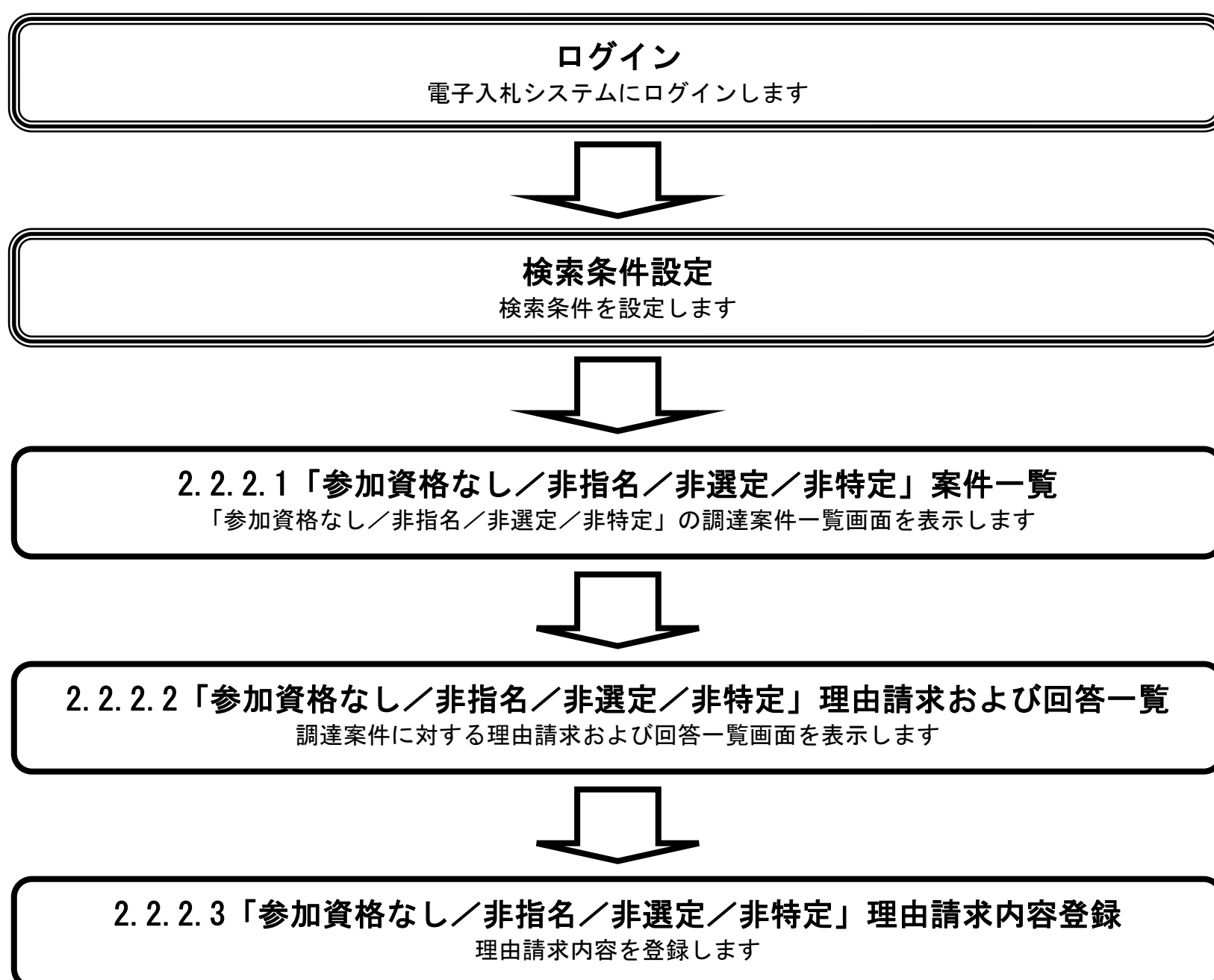
調達案件に対する理由請求内容登録を行います



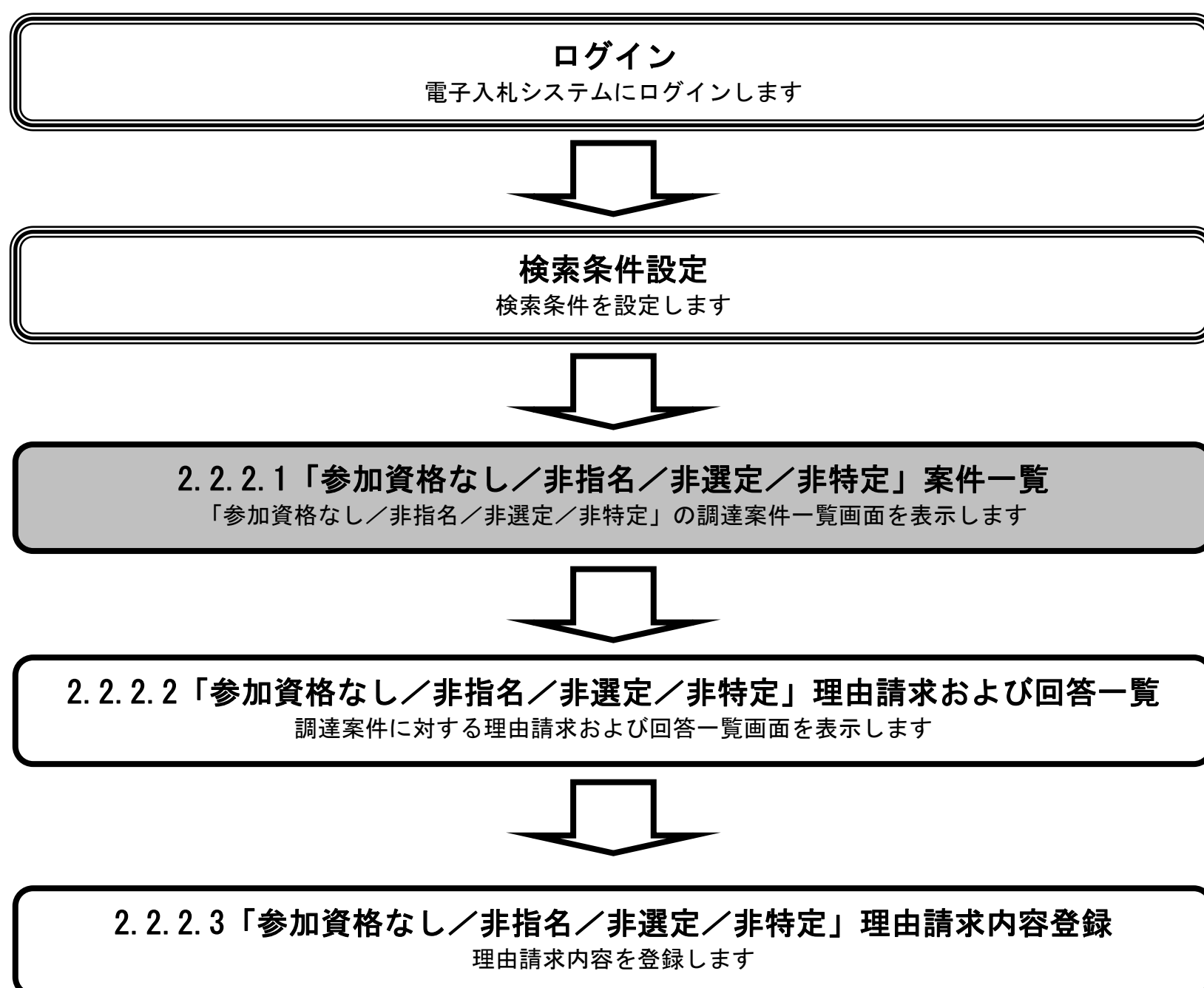
2.2.3 「参加資格なし／非指名／非選定／非特定」理由請求および回答内容確認

調達案件に対する理由請求および回答内容を確認します

2.2.2. 「参加資格なし／非指名／非選定／非特定」理由請求内容登録の流れ



2.2.2.1. 「参加資格なし／非指名／非選定／非特定」調達案件一覧を表示するには？



「参加資格なし／非指名／非選定／非特定」調達案件一覧を表示するには？

理由請求登録

回答確認

ログイン

説明要求プロセス

調達案件一覧

理由請求および回答

理由請求内容登録

画面説明

電子入札システムにて公告されている調達案件の一覧を表示します。

操作手順

検索条件を設定し「参加資格なし／非指名／非選定／非特定」の理由請求のリンクボタン①を押下します。

【補足説明】

「調達機関」の初期値は受注者のトップ画面にて選択した値が設定されています。

「入札方式」の初期値は全方式が設定されています。

「検索年月」の初期値は現在日付の前月から現在日付までが設定されています。

入札情報サービス

2005年03月16日 18時10分 CALS/EC 電子入札システム

調達案件検索

①

検索条件

調達機関

地方整備局

▼全て

事務所

入札方式

工事 ▼全て

一般競争入札(標準型)
 一般競争入札(施工計画審査型)
 公募型指名競争入札(標準型)
 公募型指名競争入札(施工計画審査型)
 通常型指名競争入札方式
 工事希望型指名競争入札
 随意契約

コンサル ▼全て

通常型指名競争入札方式
 公募型競争入札方式
 簡易公募型競争入札方式
 公募型プロポーザル方式
 簡易公募型プロポーザル方式
 標準プロポーザル方式
 随意契約

物品 ▼全て

一般競争・最低価格
 一般競争・総合評価
 一般競争・複数落札
 一般競争・最高価格
 指名競争・最低価格
 指名競争・総合評価
 指名競争・複数落札
 指名競争・最高価格
 随意契約方式・複数参加
 随意契約方式・オープンカウンタ
 随意契約方式・特定者

検索年月 年 月 ~ 年 月

表示件数 件

「参加資格なし／非指名／非選定／非特定」調達案件一覧を表示するには？

理由請求登録

回答確認

ログイン

説明要求プロセス

調達案件一覧

理由請求および回答

理由請求内容登録

画面説明

電子入札システムにて公告されている調達案件について、一覧表示します。

操作手順

CALS/EC - Microsoft Internet Explorer

2005年03月16日 18時42分 CALS/EC 電子入札システム

入札情報サービス

調達案件検索

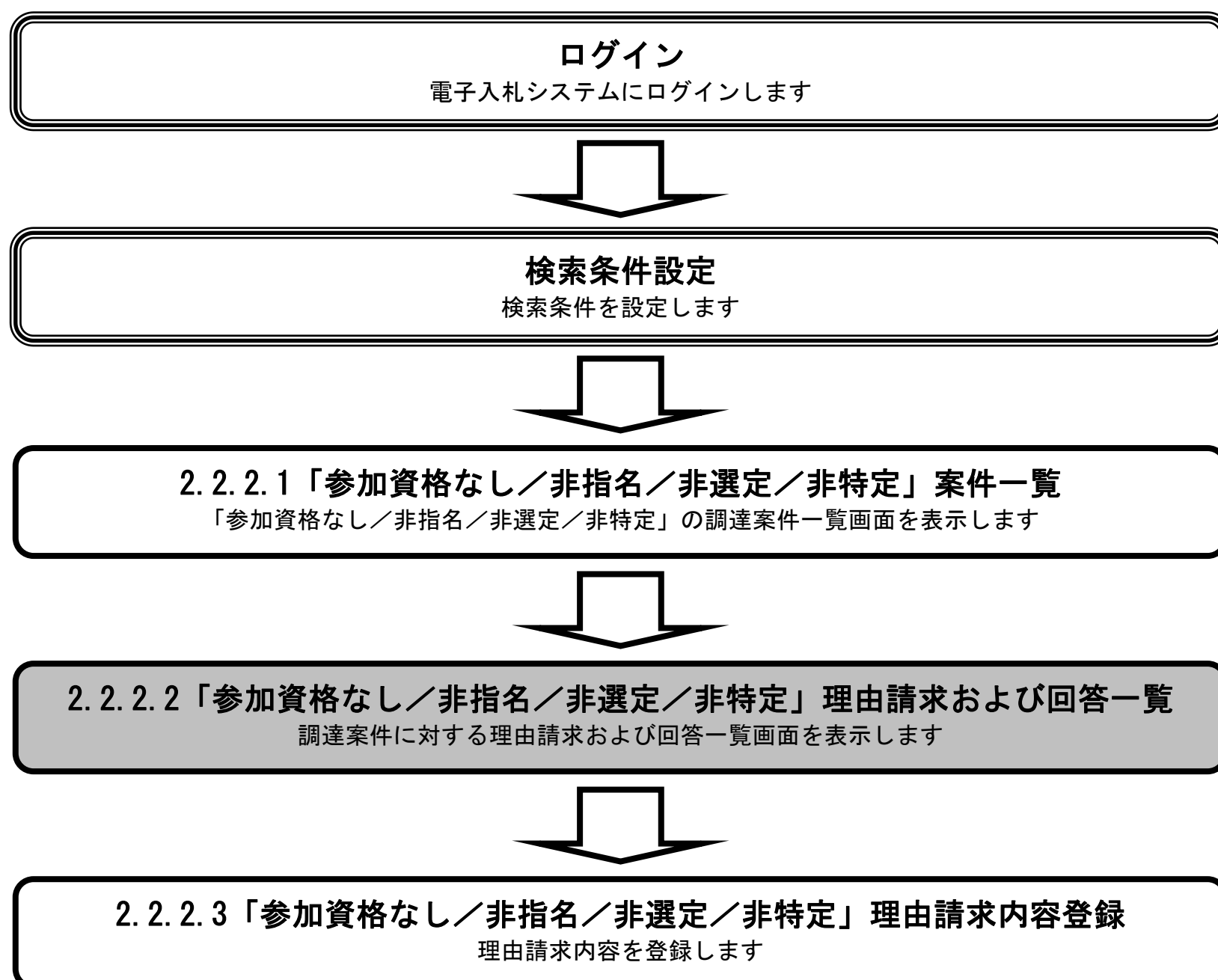
「参加資格なし／非指名／非選定／非特定」調達案件一覧

表示案件 1-1
全案件数 1

最新表示

調達案件情報		入札方式	公開日	説明書
番号	調達案件名称			
1	□□堤防改造工事	一般競争 (標準型)	2005/02/27	選択

2.2.2.2. 「参加資格なし／非指名／非選定／非特定」理由請求および回答一覧を表示するには？



「参加資格なし／非指名／非選定／非特定」理由請求および回答一覧を表示するには？

理由請求登録

回答確認

ログイン

説明要求プロセス

調達案件一覧

理由請求および回答

理由請求内容登録

画面説明

電子入札システムにて公告されている調達案件について、参加資格なし／非指名／非選定／非特定に対する理由請求を行いたい調達案件を選択し、「参加資格なし／非指名／非選定／非特定」理由請求および回答内容一覧を表示します。

操作手順

前ページ・次ページボタン①を押下して、「参加資格なし／非指名／非選定／非特定」調達案件一覧に目的の調達案件を表示させます。

参加資格なし／非指名／非選定／非特定に対する理由請求を行いたい調達案件の選択ボタン②を押下します。

2005年03月16日 18時42分 CALS/EC 電子入札システム

入札情報サービス

調達案件検索

「参加資格なし／非指名／非選定／非特定」調達案件一覧

表示案件 1-1
全案件数 1

①

最新表示

調達案件情報		入札方式	公開日	説明書
番号	調達案件名称			
1	□□堤防改造工事	一般競争 (標準型)	2005/02/27	② 選択

「参加資格なし／非指名／非選定／非特定」理由請求および回答一覧を表示するには？

理由請求登録

回答確認

ログイン

説明要求プロセス

調達案件一覧

理由請求および回答

理由請求内容登録

画面説明

選択した調達案件について、参加資格なし／非指名／非選定／非特定の理由請求登録を行います。

操作手順

CALS/EC - Microsoft Internet Explorer

2005年03月18日 12時03分 CALS/EC 電子入札システム

入札情報サービス

調達案件検索

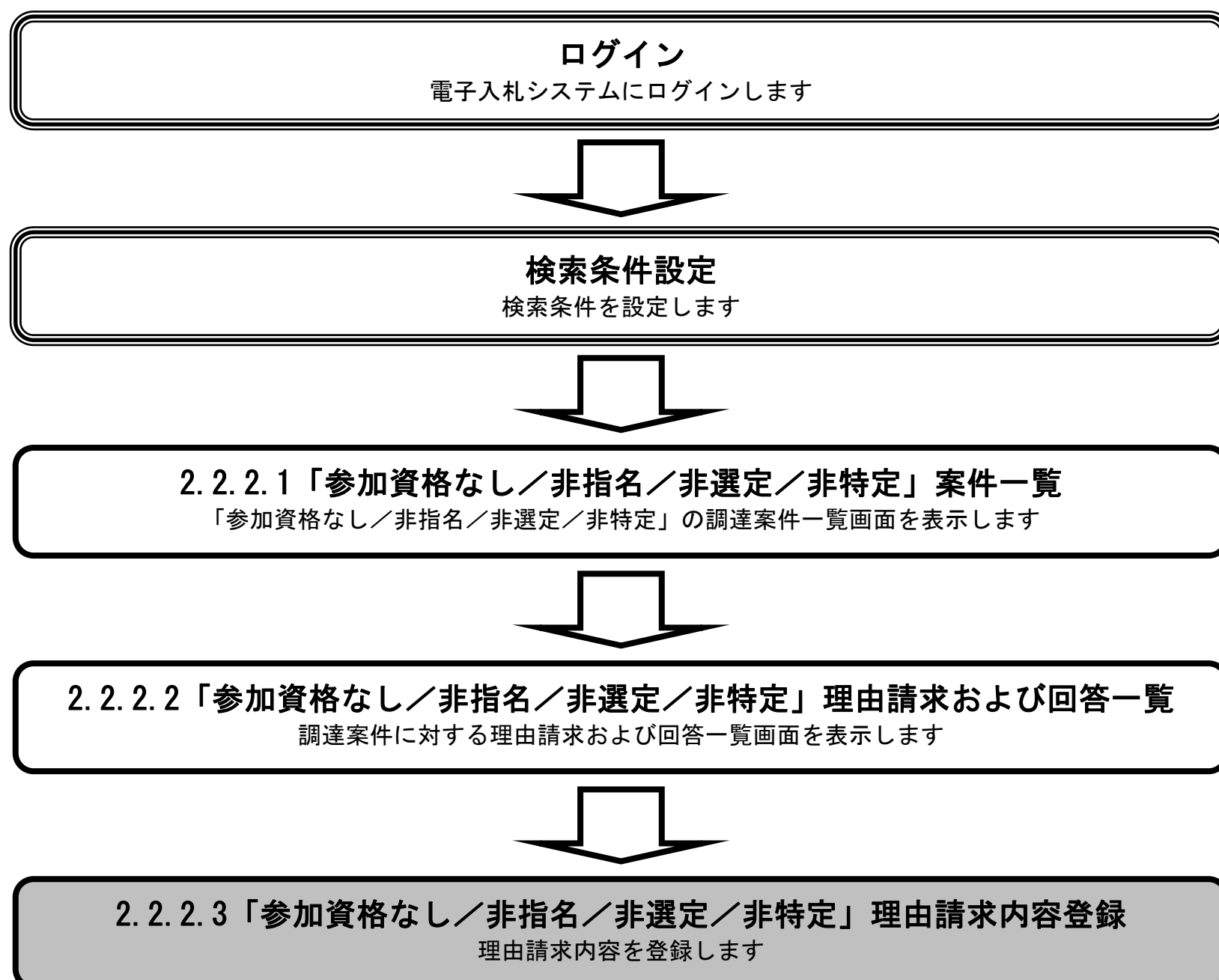
「参加資格なし／非指名／非選定／非特定」理由請求および回答一覧

調達案件名称 □□堤防改造工事
 入札方式 一般競争入札(標準型)
 契約担当官等 本省
 契約課

表示条件 投稿日時 2005年 2月 以降 最新表示 質問入力

題名	管理番号	投稿日時	回答日時	投稿/回答
参加不可能となった理由について	000001	2005/03/16 18:47:58	2005/03/16 19:50:06	表示
今後の対応について	000002	2005/03/16 18:50:23		表示

2.2.2.3. 「参加資格なし／非指名／非選定／非特定」理由請求内容を登録するには？



「参加資格なし／非指名／非選定／非特定」理由請求内容を登録するには？

理由請求登録

回答確認

ログイン

説明要求プロセス

調達案件一覧

理由請求および回答

理由請求内容登録

画面説明

選択した調達案件について、参加資格なし／非指名／非選定／非特定についての理由請求入力を行います。

操作手順

「参加資格なし／非指名／非選定／非特定」理由請求および回答一覧にて、**質問入力ボタン**①を押下します。

【補足説明】

参加資格なし／非指名／非選定／非特定に対する理由請求可能な期間は、調達案件の公告日からその調達案件の入札説明書説明請求期限までです。

CALS/EC - Microsoft Internet Explorer

2005年03月18日 12時03分 CALS/EC 電子入札システム

入札情報サービス

調達案件検索

「参加資格なし／非指名／非選定／非特定」理由請求および回答一覧

調達案件名称 □□堤防改造工事
 入札方式 一般競争入札(標準型)
 契約担当官等 本省
 契約課

表示条件 投稿日時 2005年 2月 以降 最新表示 **質問入力** ①

題名	管理番号	投稿日時	回答日時	投稿/回答
参加不可能となった理由について	000001	2005/03/16 18:47:58	2005/03/16 19:50:06	表示
今後の対応について	000002	2005/03/16 18:50:23		表示

「参加資格なし／非指名／非選定／非特定」理由請求内容を登録するには？

理由請求登録

回答確認

ログイン

説明要求プロセス

調達案件一覧

理由請求および回答

理由請求内容登録

画面説明

選択した調達案件について、入力した参加資格なし／非指名／非選定／非特定の理由請求を登録します。

操作手順

参加資格なし／非指名／非選定／非特定に対する理由請求にて、理由請求の題名を入力欄①に、理由請求の内容を入力欄②にそれぞれ入力します。

資料を添付する場合は、参照ボタン⑤を押下しファイルを選択します。添付資料追加ボタン⑥で添付資料ファイル一覧表示欄へ追加します。添付資料ファイル一覧表示欄⑨でファイルを選択し、表示ボタン⑦を押下し添付ファイルを表示します。添付資料ファイル一覧表示欄⑨でファイルを選択し、削除ボタン⑧を押下し添付ファイルを一覧から削除します。

理由請求の題名および内容の入力終了後、入力内容確認ボタン③を押下して理由請求の入力内容確認をします。

入力した理由請求の題名および内容を登録せずに「参加資格なし／非指名／非選定／非特定」理由請求および回答一覧に戻る場合は、戻るボタン④を押下します。

【補足説明】

理由請求の題名は必須入力項目です。全角 60 文字までの入力が可能です。

理由請求の内容は必須入力項目です。全角 1000 文字までの入力が可能です。

調達案件番号: 2101010010120040366
 調達案件名称: 口口堤防改造工事
 入札方式: 一般競争入札(標準型)

差出人: KK工務店 田中一郎11
 宛先: 本省
 契約課 殿

① 題名: 今後の対応について

② 説明要求内容: 今後の対応方法をご教授願えませんでしょうか。宜しく御願いたします。

③ 入力内容確認

④ 戻る

⑤ 参照...

⑥ 添付資料追加

⑦ 表示

⑧ 削除

⑨ D:\検証用添付資料等\E-1 技術資料.doc

「参加資格なし／非指名／非選定／非特定」理由請求内容を登録するには？

理由請求登録

回答確認

ログイン

説明要求プロセス

調達案件一覧

理由請求および回答

理由請求内容登録

画面説明

登録しようとしている理由請求の内容を確認します。

操作手順

画面に表示されている理由請求の内容を確認後、登録ボタン①を押下します。

内容を変更する場合は、戻るボタン②を押下し、理由請求内容登録画面へ戻ります。

CALS/EC - Microsoft Internet Explorer

2005年03月16日 18時49分 CALS/EC 電子入札システム

入札情報サービス

調達案件検索

「参加資格なし／非指名／非選定／非特定」に対する理由請求

調達案件番号	2101010010120040366
調達案件名称	□□堤防改造工事
入札方式	一般競争入札(標準型)
差出人	KK工務店 田中一郎11
宛先	本省
	契約課
題名	今後の対応について
質問内容	今後の対応方法をご教授願えませんでしょうか。 宜しく御願います。

D:\検証用添付資料等\E-1 技術資料.doc 表示

① 登録 戻る ②

「参加資格なし／非指名／非選定／非特定」理由請求内容を登録するには？

理由請求登録

回答確認

ログイン

説明要求プロセス

調達案件一覧

理由請求および回答

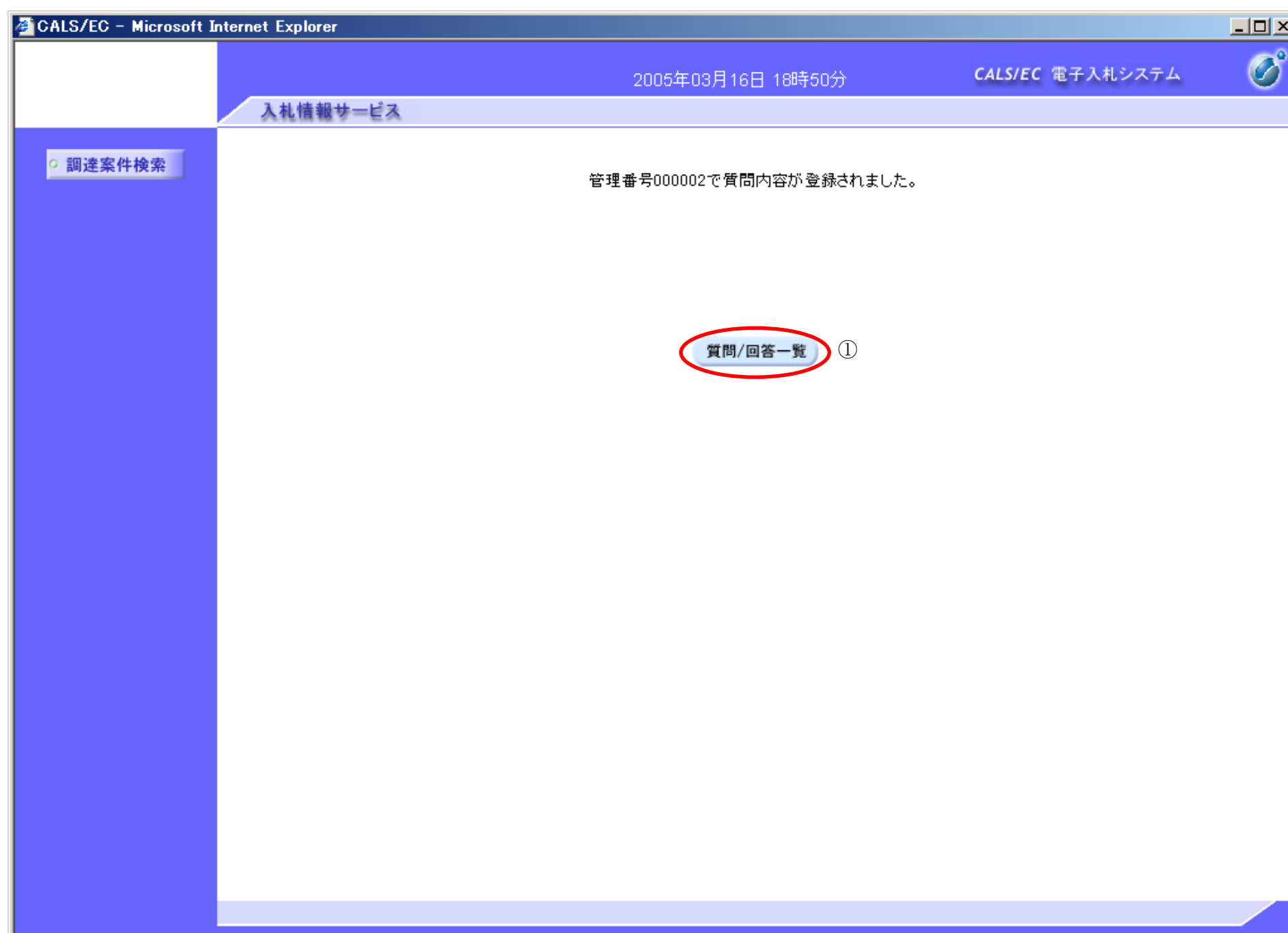
理由請求内容登録

画面説明

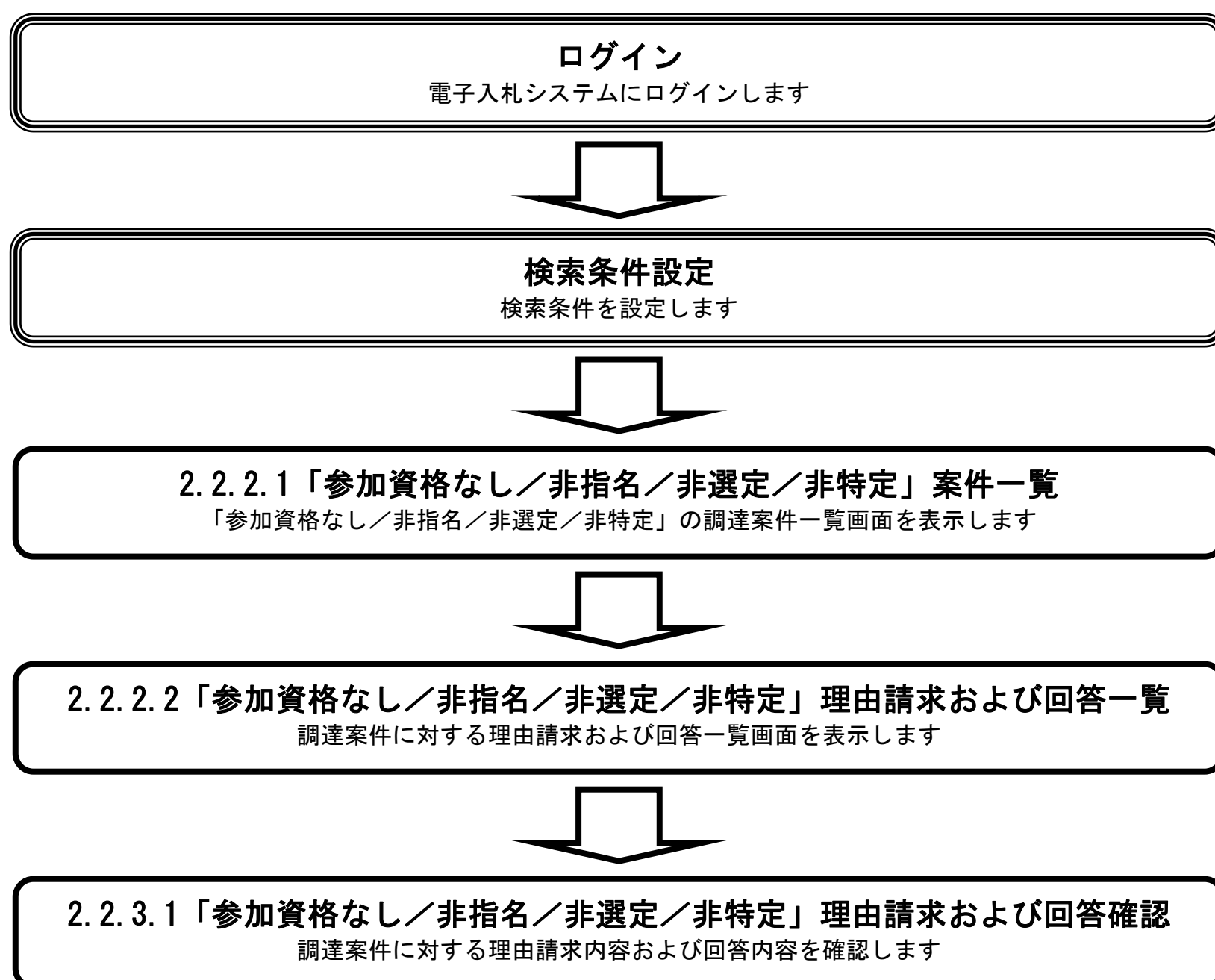
理由請求が正しく登録されたことを確認します。

操作手順

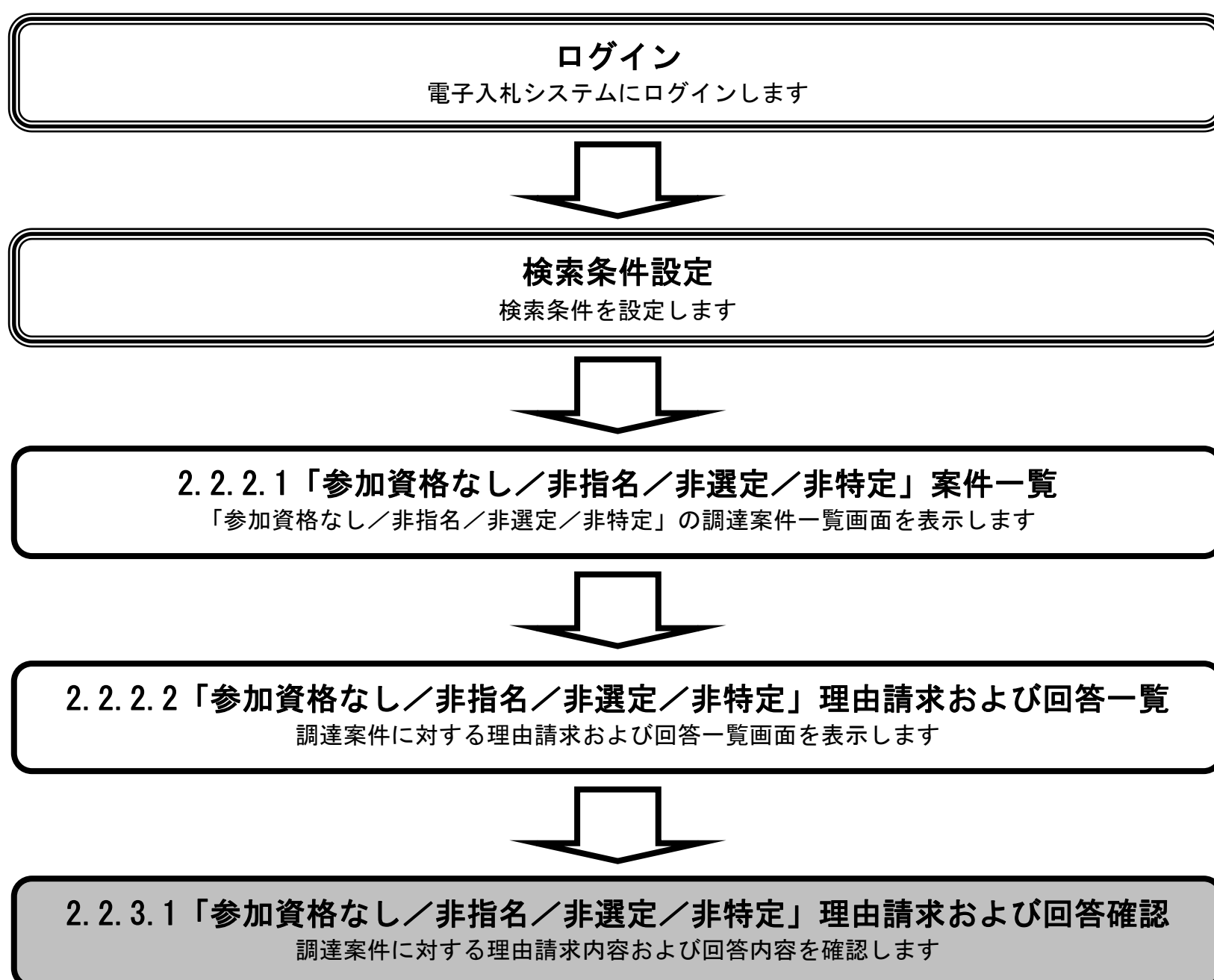
理由請求が登録されたことを確認後、**質問／回答一覧ボタン**①で理由請求および回答一覧表示画面を表示します。



2.2.3. 「参加資格なし／非指名／非選定／非特定」理由請求内容および回答内容確認の流れ



2.2.3.1. 「参加資格なし／非指名／非選定／非特定」理由請求内容および回答内容を確認するには？



「参加資格なし／非指名／非選定／非特定」理由請求内容および回答内容を確認するには？

理由請求登録

回答確認

ログイン

説明要求プロセス

調達案件一覧

理由請求および回答

理由請求および回答

画面説明

参加資格なし／非指名／非選定／非特定についての理由請求内容および回答内容の確認を行います。

操作手順

「参加資格なし／非指名／非選定／非特定」理由請求および回答一覧にて、表示ボタン①を押下します。

CALS/EC - Microsoft Internet Explorer

2005年03月18日 12時03分 CALS/EC 電子入札システム

入札情報サービス

調達案件検索

「参加資格なし／非指名／非選定／非特定」理由請求および回答一覧

調達案件名称 □□堤防改造工事
 入札方式 一般競争入札(標準型)
 契約担当官等 本省
 契約課

表示条件 投稿日時 2005年 2月 以降 最新表示 質問入力

題名	管理番号	投稿日時	回答日時	投稿/回答
参加不可能となった理由について	000001	2005/03/16 18:47:58	2005/03/16 19:50:06	表示 ①
今後の対応について	000002	2005/03/16 18:50:23		表示

「参加資格なし／非指名／非選定／非特定」理由請求内容および回答内容を確認するには？

理由請求登録

回答確認

ログイン

説明要求プロセス

調達案件一覧

理由請求および回答

理由請求および回答

画面説明

参加資格なし／非指名／非選定／非特定についての理由請求内容および回答内容を確認します。

操作手順

The screenshot shows a web browser window titled 'CALS/EC - Microsoft Internet Explorer'. The page header includes the date '2005年03月16日 20時00分' and the system name 'CALS/EC 電子入札システム'. The main content area is titled '「参加資格なし／非指名／非選定／非特定」に対する理由請求および回答内容'. It displays the following information:

調達案件番号	2101010010120040366		
調達案件名称	□□堤防改修工事		
入札方式	一般競争入札(標準型)		
管理番号	000001	投稿日時	2005/03/16 18:47:58
		回答日時	2005/03/16 19:50:06
差出人	本省		
	契約課		
宛先	KK工務店 田中一郎11 殿		
題名	参加不可能となった理由について		

質問事項

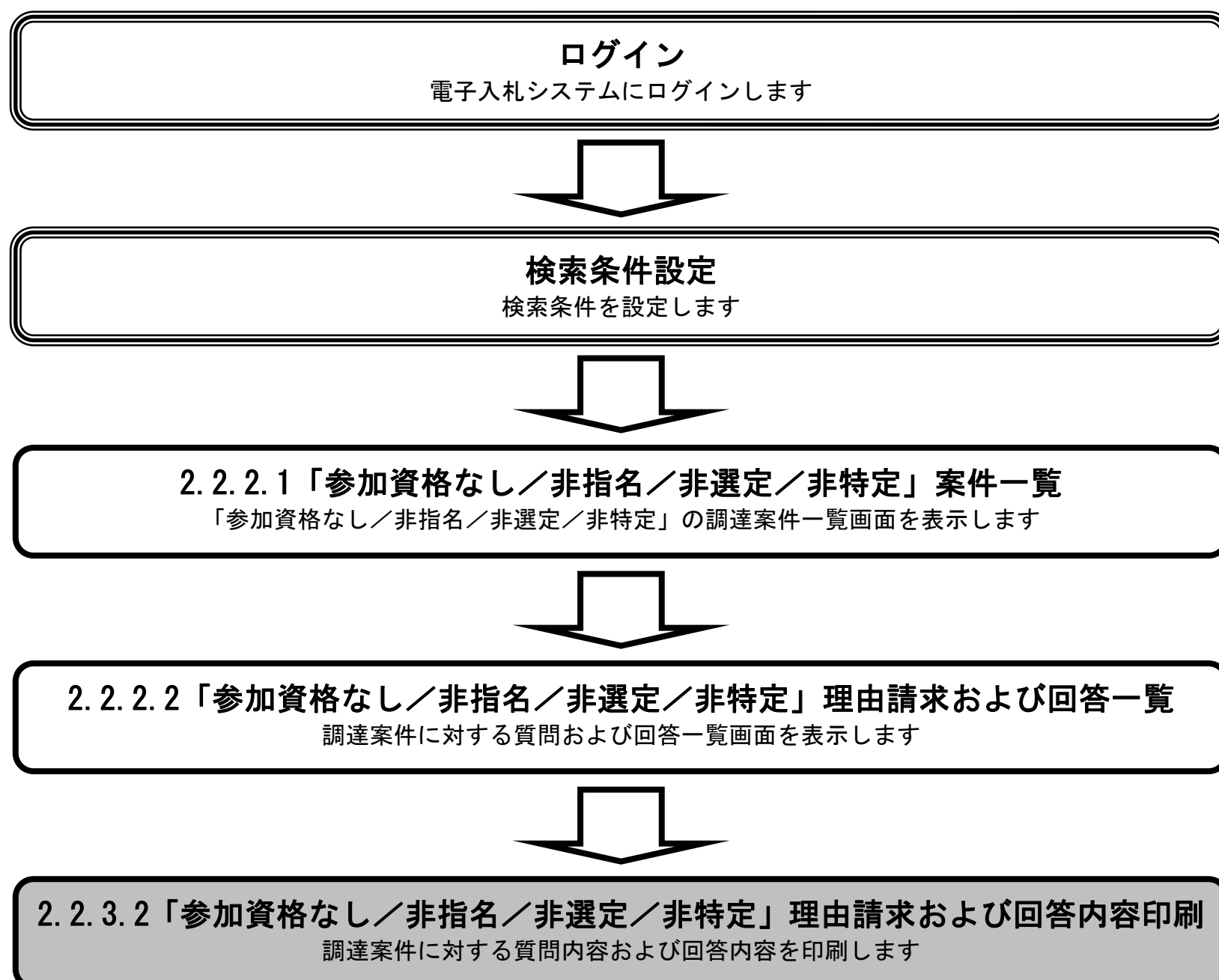
本案件について、不参加となりました理由につきまして、詳細をお知らせ頂けませんでしょうか。

回答

添付資料を参照させていただきましたところ、人員規模のお見積りから本案件に適してないと判断しました。

Buttons: 印刷, 戻る

2.2.3.2. 「参加資格なし／非指名／非選定／非特定」理由請求内容および回答内容を印刷するには？



「参加資格なし／非指名／非選定／非特定」理由請求内容および回答内容を印刷するには？

理由請求登録

回答確認

ログイン

説明要求プロセス

調達案件一覧

理由請求および回答

理由請求および回答

画面説明

参加資格なし／非指名／非選定／非特定についての理由請求内容および回答内容の印刷を行います。

操作手順

印刷ボタン①を押下することにより、新規ブラウザにて理由請求内容および回答内容印刷画面を表示します。

【補足説明】

理由請求内容および回答内容印刷画面での印刷はブラウザの印刷機能をご使用願います。



「参加資格なし／非指名／非選定／非特定」理由請求内容および回答内容を印刷するには？

質問登録

回答確認

ログイン

説明要求プロセス

調達案件一覧

質問および回答一覧

質問および回答確認

画面説明

参加資格なし／非指名／非選定／非特定についての理由請求内容および回答内容を確認します。

操作手順

印刷ボタン①を押下することにより、理由請求内容および回答内容の印刷が出来ます。

【補足説明】

理由請求内容および回答内容印刷画面での印刷はブラウザの印刷機能をご使用願います。

「参加資格なし／非指名／非選定／非特定」に対する理由請求および回答内容

調達案件番号	2101010010120040366	投稿日時	2005/03/16 18:47:58
調達案件名称	□□堤防改造工事	回答日時	2005/03/16 19:50:06
入札方式	一般競争入札(標準型)		
管理番号	000001		
差出人	本省		
	契約課		
宛先	KK工務店 田中一郎11		
題名	参加不可能となった理由について		
質問事項	本案件について、不参加となりました理由につきまして、 詳細をお知らせ頂けませんでしょうか。		
回答	添付資料を参照させていただきましたところ、人員規模のお見積りから本案件に通してないと判断しました。		

2.3. 「非落札者通知」の説明要求

2.3.1. 業務の流れ

2.3.2 「非落札者通知」理由請求内容登録

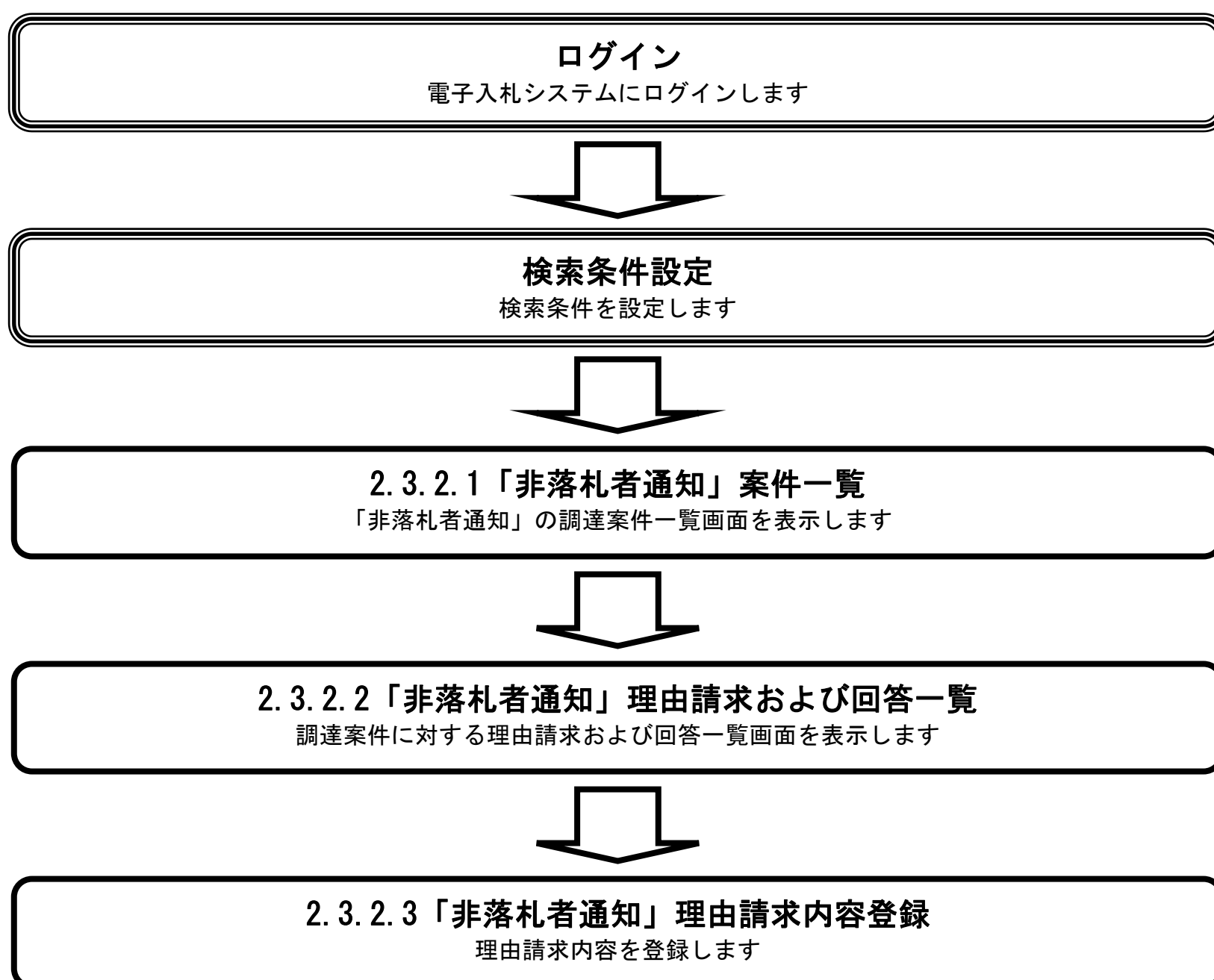
調達案件に対する理由請求内容登録を行います



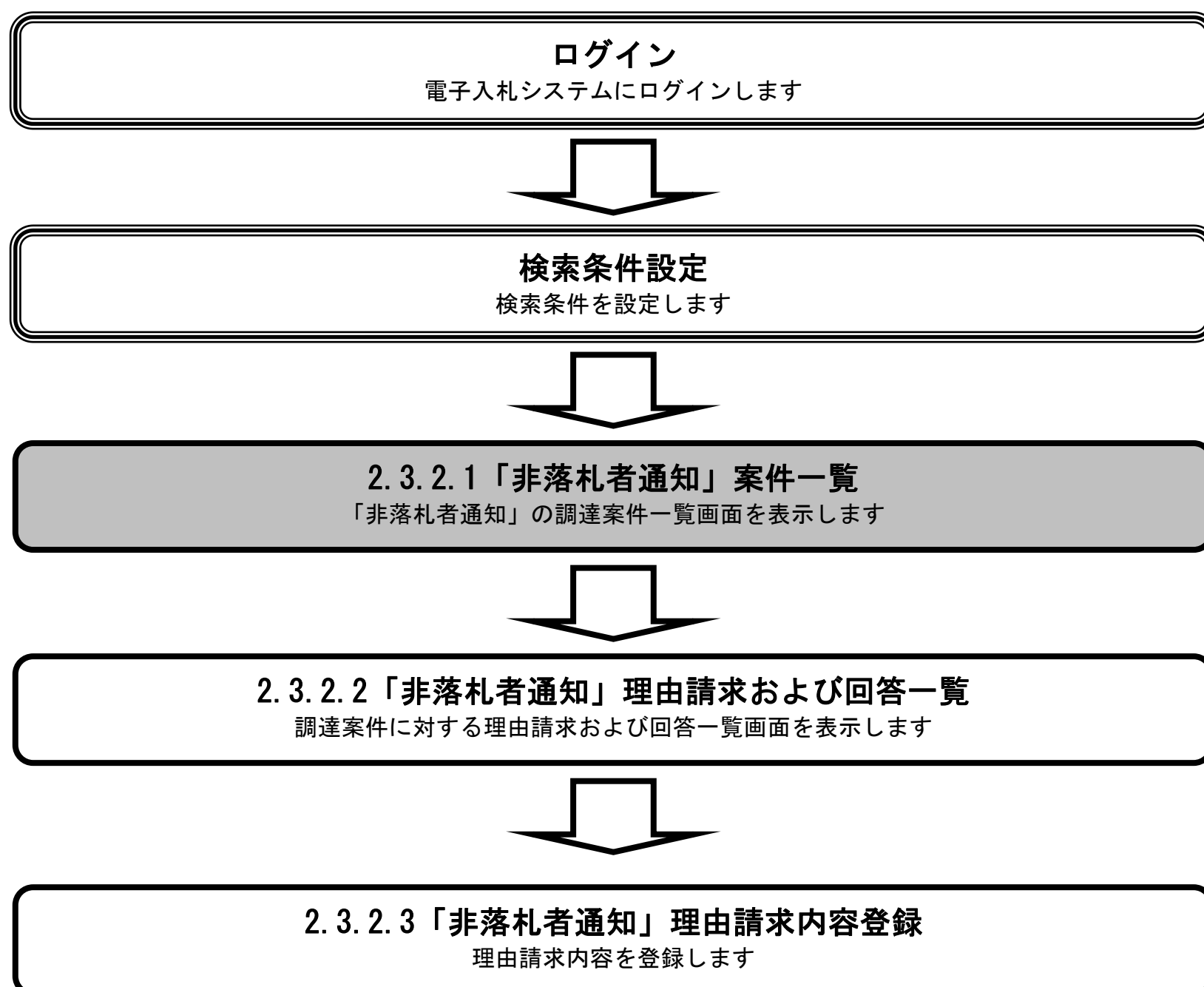
2.3.3 「非落札者通知」理由請求および回答内容確認

調達案件に対する理由請求および回答内容を確認します

2.3.2. 「非落札者通知」理由請求内容登録の流れ



2.3.2.1. 「非落札者通知」調達案件一覧を表示するには？



「非落札者通知」調達案件一覧を表示するには？

理由請求登録

回答確認

ログイン

説明要求プロセス

調達案件一覧

理由請求および回答

理由請求内容登録

画面説明

電子入札システムにて公告されている調達案件の一覧を表示します。

操作手順

検索条件を設定し「非落札者通知」の理由請求のリンクボタン①を押下します。

【補足説明】

「調達機関」の初期値は受注者のトップ画面にて選択した値が設定されています。

「入札方式」の初期値は全方式が設定されています。

「検索年月」の初期値は現在日付の前月から現在日付までが設定されています。

The screenshot shows the '調達案件検索' (Procurement Case Search) page in the CALS/EC system. The interface includes a left sidebar with navigation buttons, a top header with the date and time (2005年03月16日 18時10分), and a main content area with search filters. The '理由請求' (Request for Reason) button in the sidebar is circled in red and labeled with a circled '1'. The search criteria are as follows:

- 検索条件: 調達機関 (国土交通省本省)
- 地方整備局: 本省
- 事務所: 全て (Listed: 大臣官房会計課, 大臣官房官庁営繕部, 筑波研究学園都市施設管理センター, 総合政策局)
- 入札方式:
 - 工事: 全て (Listed: 一般競争入札(標準型), 一般競争入札(施工計画審査型), 公募型指名競争入札(標準型), 公募型指名競争入札(施工計画審査型), 通常型指名競争入札方式, 工事希望型指名競争入札, 随意契約)
 - コンサル: 全て (Listed: 通常型指名競争入札方式, 公募型競争入札方式, 簡易公募型競争入札方式, 公募型プロポーザル方式, 簡易公募型プロポーザル方式, 標準プロポーザル方式, 随意契約)
 - 物品: 全て (Listed: 一般競争・最低価格, 一般競争・総合評価, 一般競争・複数落札, 一般競争・最高価格, 指名競争・最低価格, 指名競争・総合評価, 指名競争・複数落札, 指名競争・最高価格, 随意契約方式・複数参加, 随意契約方式・オープンカウンタ, 随意契約方式・特定者)
- 検索年月: 2005年 2月 ~ 2005年 3月
- 表示件数: 10件

「非落札者通知」調達案件一覧を表示するには？

理由請求登録

回答確認

ログイン

説明要求プロセス

調達案件一覧

理由請求および回答

理由請求内容登録

画面説明

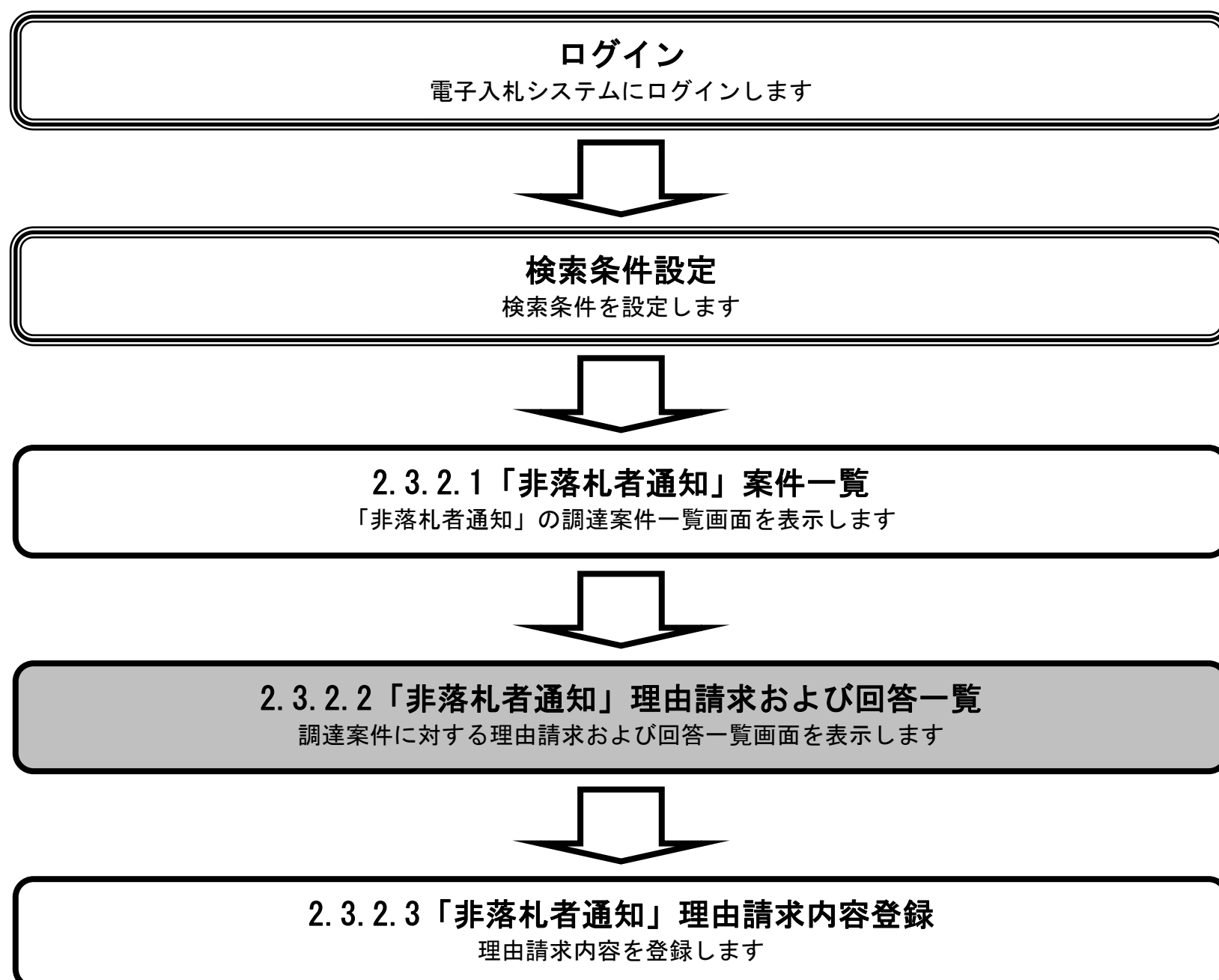
電子入札システムにて公告されている調達案件について、一覧表示します。

操作手順

The screenshot shows a web browser window titled 'CALS/EC - Microsoft Internet Explorer'. The page header includes the date '2005年03月16日 18時52分' and the system name 'CALS/EC 電子入札システム'. The main navigation bar contains '入札情報サービス'. On the left, there is a '調達案件検索' button. The main content area is titled '「非落札者通知」調達案件一覧'. It displays a table with one row of tender information. To the right of the table, there are controls for '表示案件 1-1', '全案件数 1', and a '最新表示' button.

調達案件管轄		入札方式	公開日	説明書
番号	調達案件名称			
1	□□堤防改造工事	一般競争 (標準型)	2005/02/27	選択

2.3.2.2. 「非落札者通知」理由請求および回答一覧を表示するには？



「非落札者通知」理由請求および回答一覧を表示するには？

理由請求登録

回答確認

ログイン

説明要求プロセス

調達案件一覧

理由請求および回答

理由請求内容登録

画面説明

電子入札システムにて公告されている調達案件について、非落札者に対する理由請求を行いたい調達案件を選択し、「非落札者通知」理由請求および回答内容一覧を表示します。

操作手順

前ページ・次ページボタン①を押下して、「非落札者通知」調達案件一覧に目的の調達案件を表示させます。

非落札者に対する理由請求を行いたい調達案件の選択ボタン②を押下します。

CALS/EC - Microsoft Internet Explorer

2005年03月16日 18時52分 CALS/EC 電子入札システム

入札情報サービス

調達案件検索

「非落札者通知」調達案件一覧

表示案件 1-1
全案件数 1

①

最新表示

調達案件管轄		入札方式	公開日	説明書
番号	調達案件名称			
1	□□堤防改造工事	一般競争 (標準型)	2005/02/27	② 選択

「非落札者通知」理由請求および回答一覧を表示するには？

理由請求登録

回答確認

ログイン

説明要求プロセス

調達案件一覧

理由請求および回答

理由請求内容登録

画面説明

選択した調達案件について、非落札者の理由請求登録を行います。

操作手順

CALS/EC - Microsoft Internet Explorer

2005年03月18日 12時00分 CALS/EC 電子入札システム

入札情報サービス

調達案件検索

「非落札者通知」理由請求および回答一覧

調達案件名称 □□堤防改造工事
 入札方式 一般競争入札(標準型)
 契約担当官等 本省
 契約課

表示条件 投稿日時 2005年 2月 以降 最新表示 質問入力

題名	管理番号	投稿日時	回答日時	投稿/回答
落札できなかった理由について	000003	2005/03/16 18:56:00	2005/03/16 19:55:41	表示
非落札となった理由について	000004	2005/03/16 19:36:31		表示

2.3.2.3. 「非落札者通知」理由請求内容を登録するには？



「非落札者通知」理由請求内容を登録するには？

理由請求登録

回答確認

ログイン

説明要求プロセス

調達案件一覧

理由請求および回答

理由請求内容登録

画面説明

選択した調達案件について、非落札者についての理由請求入力を行います。

操作手順

「非落札者通知」理由請求および回答一覧にて、**質問入力ボタン①**を押下します。

【補足説明】

非落札者に対する理由請求可能な期間は、調達案件の公告日からその調達案件の非落札者説明請求期限までです。

CALS/EC - Microsoft Internet Explorer

2005年03月18日 12時00分 CALS/EC 電子入札システム

入札情報サービス

調達案件検索

「非落札者通知」理由請求および回答一覧

調達案件名称 □□堤防改造工事
 入札方式 一般競争入札(標準型)
 契約担当官等 本省
 契約課

表示条件 投稿日時 2005年 2月 以降 最新表示 **質問入力** ①

題名	管理番号	投稿日時	回答日時	投稿/回答
落札できなかった理由について	000003	2005/03/16 18:56:00	2005/03/16 19:55:41	表示
非落札となった理由について	000004	2005/03/16 19:36:31		表示

「非落札者通知」理由請求内容を登録するには？

理由請求登録

回答確認

ログイン

説明要求プロセス

調達案件一覧

理由請求および回答

理由請求内容登録

画面説明

選択した調達案件について、入力した非落札者の理由請求を登録します。

操作手順

非落札者に対する理由請求にて、理由請求の題名を**入力欄①**に、理由請求の内容を**入力欄②**にそれぞれ入力します。

資料を添付する場合は、**参照ボタン⑤**を押下しファイルを選択します。**添付資料追加ボタン⑥**で添付資料ファイル一覧表示欄へ追加します。

添付資料ファイル一覧表示欄⑨でファイルを選択し、**表示ボタン⑦**を押下し添付ファイルを表示します。

添付資料ファイル一覧表示欄⑨でファイルを選択し、**削除ボタン⑧**を押下し添付ファイルを一覧から削除します。

理由請求の題名および内容の入力終了後、**入力内容確認ボタン③**を押下して理由請求の入力内容確認をします。

入力した理由請求の題名および内容を登録せずに「非落札者通知」理由請求および回答一覧に戻る場合は、**戻るボタン④**を押下します。

【補足説明】

理由請求の題名は必須入力項目です。全角 60 文字までの入力が可能です。

理由請求の内容は必須入力項目です。全角 1000 文字までの入力が可能です。

添付資料は 10 ファイルまで登録できます。

2005年03月16日 18時54分 CALS/EC 電子入札システム

入札情報サービス

調達案件検索

「非落札者通知」に対する理由請求

調達案件番号 2101010010120040366
 調達案件名称 □□堤防改造工事
 入札方式 一般競争入札(標準型)

差出人 LL工務店 田中一郎12
 宛先 本省
 契約課 殿

① 題名 落札できなかった理由について

説明要求内容
 落札できなかった理由につきまして、コメントを頂けませんでしょうか。

⑨ D:\検査用添付資料等\F-1 技術資料.doc

⑥ 添付資料追加
 ⑦ 表示
 ⑧ 削除
 ⑤ D:\検査用添付資料: 参照...

③ 入力内容確認 ④ 戻る

「非落札者通知」理由請求内容を登録するには？

理由請求登録

回答確認

ログイン

説明要求プロセス

調達案件一覧

理由請求および回答

理由請求内容登録

画面説明

登録しようとしている理由請求の内容を確認します。

操作手順

画面に表示されている理由請求の内容を確認後、登録ボタン①を押下します。

内容を変更する場合は、戻るボタン②を押下し、理由請求内容登録画面へ戻ります。

CALS/EC - Microsoft Internet Explorer

2005年03月16日 18時55分 CALS/EC 電子入札システム

入札情報サービス

調達案件検索

「非落札者通知」に対する理由請求

調達案件番号	2101010010120040366
調達案件名称	□□堤防改造工事
入札方式	一般競争入札(標準型)
差出人	LL工務店 田中一郎12
宛先	本省
	契約課
題名	落札できなかった理由について
質問内容	落札できなかった理由につきまして、コメントを頂けませんでしょうか。

D:*検証用添付資料等\F-1 技術資料.doc 表示

① 登録 戻る ②

「非落札者通知」理由請求内容を登録するには？

理由請求登録

回答確認

ログイン

説明要求プロセス

調達案件一覧

理由請求および回答

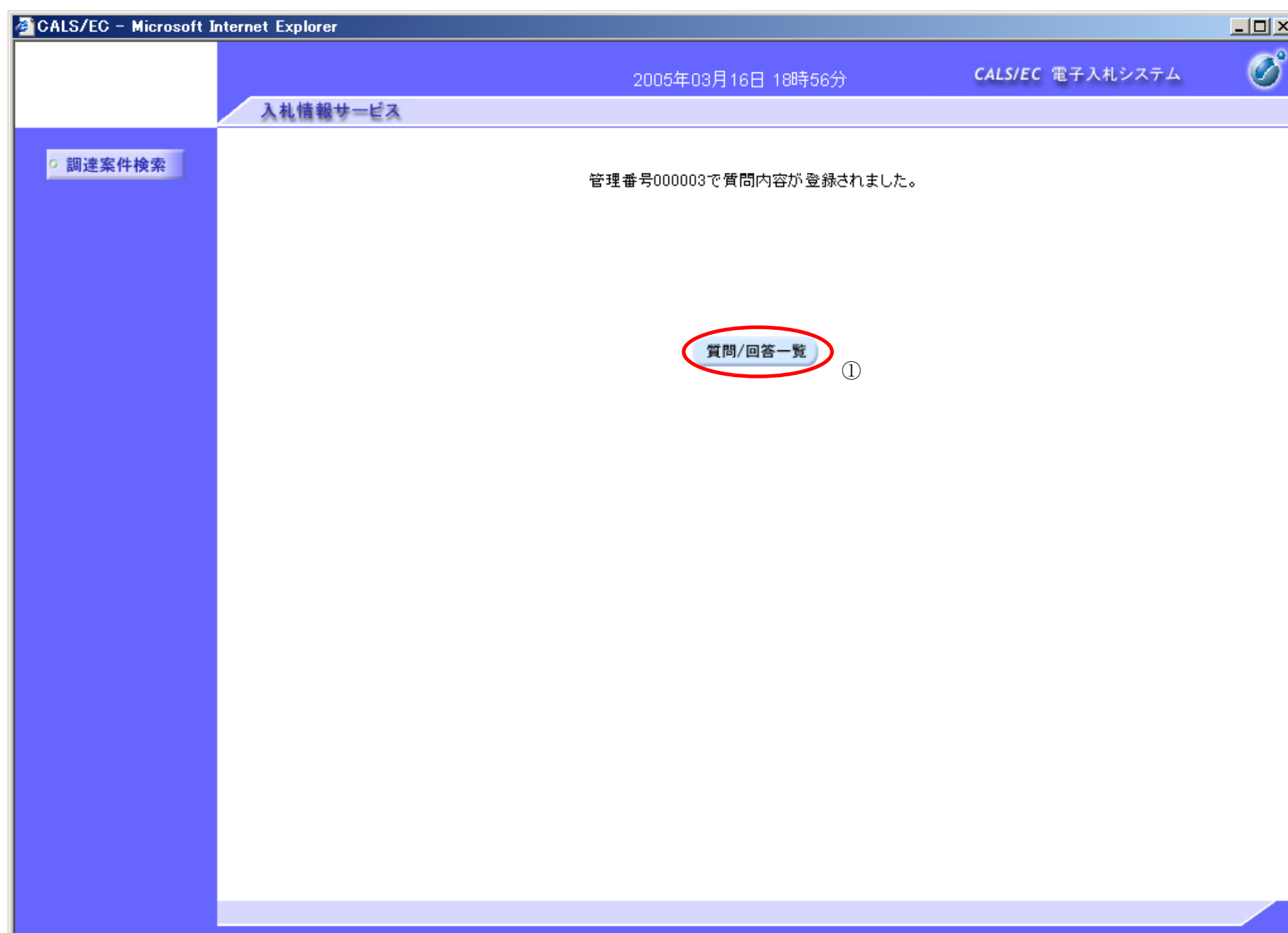
理由請求内容登録

画面説明

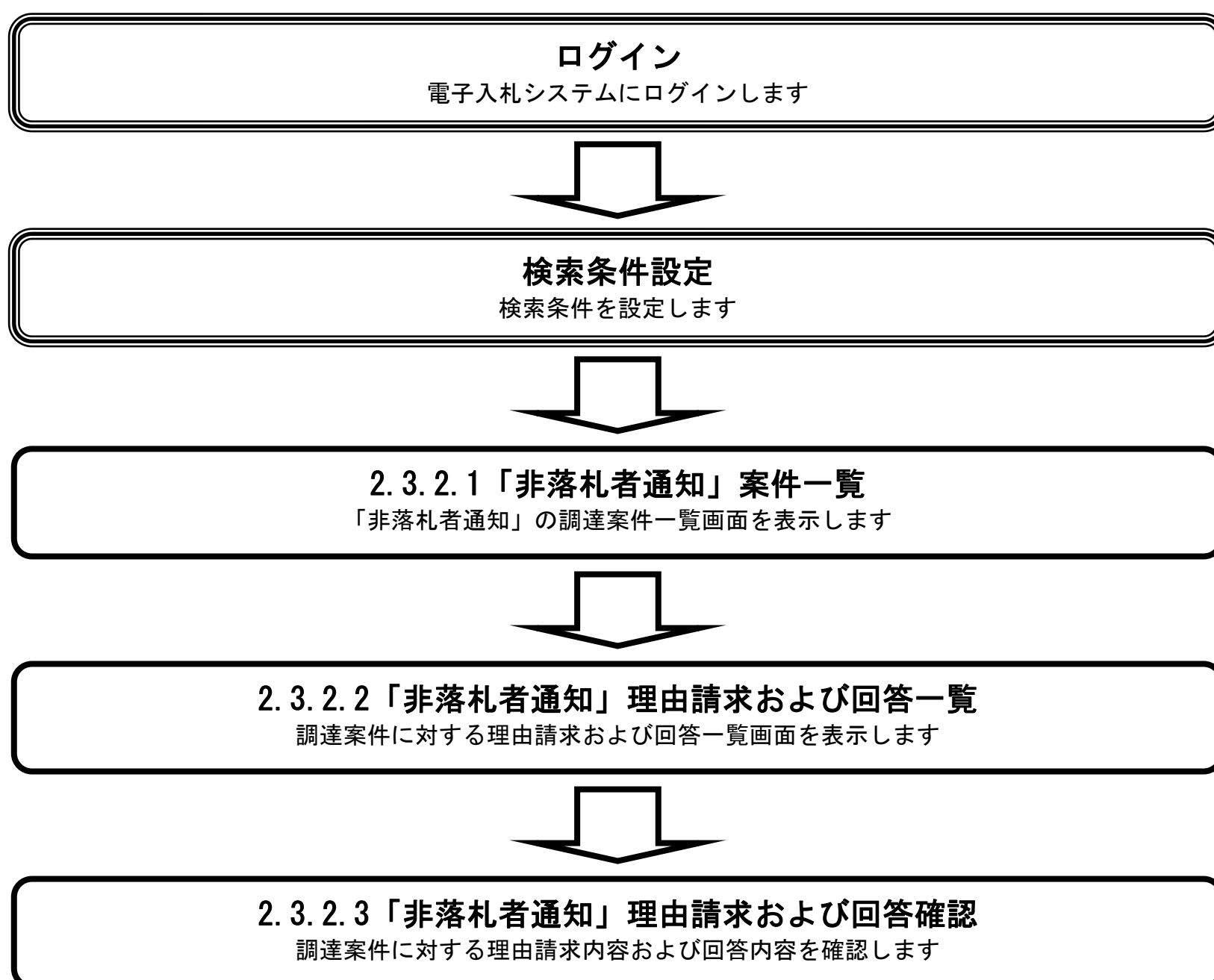
理由請求が正しく登録されたことを確認します。

操作手順

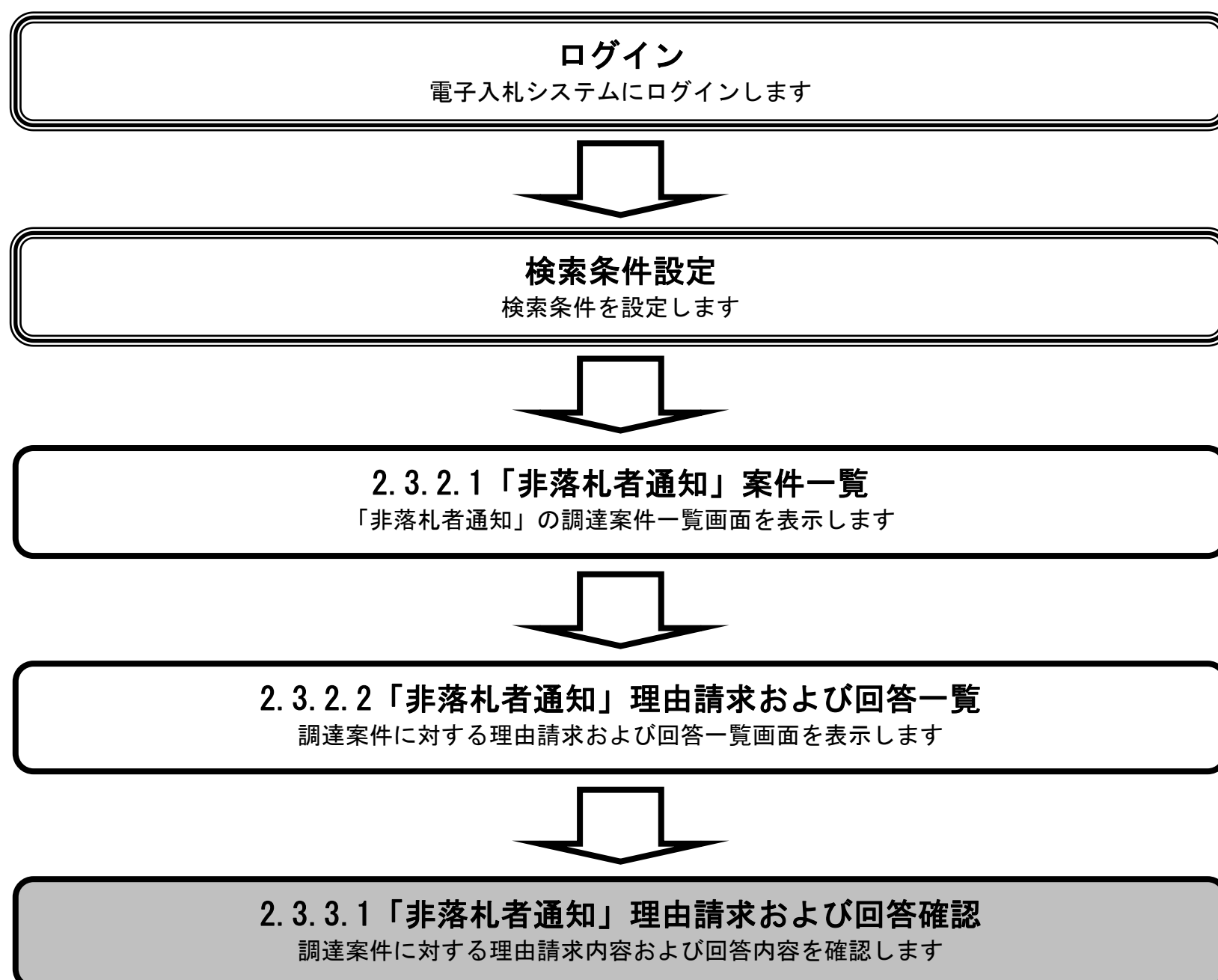
理由請求が登録されたことを確認後、**質問/回答一覧ボタン**①で理由請求および回答一覧表示画面を表示します。



2.3.3. 「非落札者通知」理由請求内容および回答内容確認の流れ



2.3.3.1. 「非落札者通知」理由請求内容および回答内容を確認するには？



「非落札者通知」理由請求内容および回答内容を確認するには？

理由請求登録

回答確認

ログイン

説明要求プロセス

調達案件一覧

理由請求および回答

理由請求および回答

画面説明

非落札者についての理由請求内容および回答内容の確認を行います。

操作手順

「非落札者通知」理由請求および回答一覧にて、表示ボタン①を押下します。

CALS/EC - Microsoft Internet Explorer

2005年03月18日 12時00分 CALS/EC 電子入札システム

入札情報サービス

調達案件検索

「非落札者通知」理由請求および回答一覧

調達案件名称 □□堤防改造工事
 入札方式 一般競争入札(標準型)
 契約担当官等 本省
 契約課

表示条件 投稿日時 2005年 2月 以降 最新表示 質問入力

題名	管理番号	投稿日時	回答日時	投稿/回答
落札できなかった理由について	000003	2005/03/16 18:56:00	2005/03/16 19:55:41	表示 ①
非落札となった理由について	000004	2005/03/16 19:36:31		表示

「非落札者通知」理由請求内容および回答内容を確認するには？

理由請求登録

回答確認

ログイン

説明要求プロセス

調達案件一覧

理由請求および回答

理由請求および回答

画面説明

非落札者についての理由請求内容および回答内容を確認します。

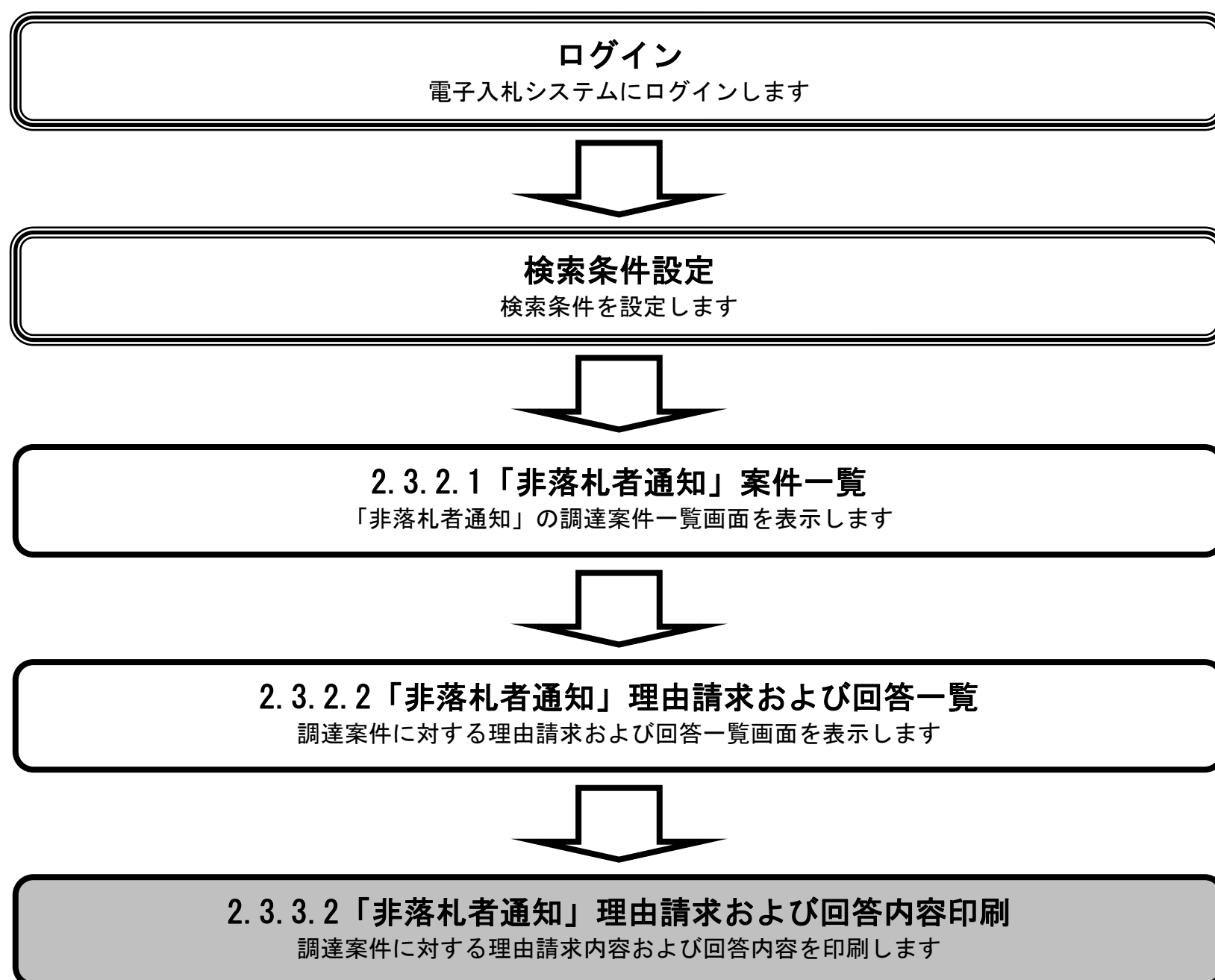
操作手順

The screenshot shows a web browser window titled 'CALS/EC - Microsoft Internet Explorer'. The page header includes the date '2005年03月16日 19時59分' and the system name 'CALS/EC 電子入札システム'. The main content area is titled '「非落札者通知」に対する理由請求および回答内容'. It displays the following information:

調達案件番号	2101010010120040366		
調達案件名称	□□堤防改造工事		
入札方式	一般競争入札(標準型)		
管理番号	000003	投稿日時	2005/03/16 18:56:00
		回答日時	2005/03/16 19:55:41
差出人	本省		
	契約課		
宛先	LL工務店 田中一郎12 殿		
題名	落札できなかった理由について		
質問事項	<p>落札できなかった理由につきまして、コメントを頂けませんでしょうか。</p>		
回答	<p>添付資料を参照させていただきましたところ、人員規模のお見積りから本案件に適してないと判断しました。</p>		

At the bottom of the page, there are two buttons: '印刷' (Print) and '戻る' (Back).

2.3.3.2. 「非落札者通知」理由請求内容および回答内容を印刷するには？



「非落札者通知」理由請求内容および回答内容を印刷するには？

理由請求登録

回答確認

ログイン

説明要求プロセス

調達案件一覧

理由請求および回答

理由請求および回答

画面説明

非落札者についての理由請求内容および回答内容の印刷を行います。

操作手順

印刷ボタン①を押下することにより、新規ブラウザにて理由請求内容および回答内容印刷画面を表示します。

【補足説明】

理由請求内容および回答内容印刷画面での印刷はブラウザの印刷機能をご使用願います。

CALS/EC - Microsoft Internet Explorer

2005年03月16日 19時59分 CALS/EC 電子入札システム

入札情報サービス

調達案件検索

「非落札者通知」に対する理由請求および回答内容

調達案件番号	2101010010120040366		
調達案件名称	□□堤防改造工事		
入札方式	一般競争入札(標準型)		
管理番号	000003	投稿日時	2005/03/16 18:56:00
		回答日時	2005/03/16 19:55:41
差出人	本省		
	契約課		
宛先	LL工務店 田中一郎12 殿		
題名	落札できなかった理由について		
質問事項	<p>落札できなかった理由につきまして、コメントを頂けませんでしょうか。</p>		
回答	<p>添付資料を参照させていただきましたところ、人員規模のお見積りから本案件に適していないと判断しました。</p>		

① 印刷 戻る

「非落札者通知」理由請求内容および回答内容を印刷するには？

質問登録

回答確認

ログイン

説明要求プロセス

調達案件一覧

質問および回答一覧

質問および回答確認

画面説明

非落札者についての質問内容および回答内容を確認します。

操作手順

印刷ボタン①を押下することにより、「非落札者通知」に対する理由請求および回答内容が印刷されます。

【補足説明】

理由請求内容および回答内容印刷画面での印刷はブラウザの印刷機能をご使用願います。

①

「非落札者通知」に対する理由請求および回答内容

調達案件番号	2101010010120040366	投稿日時	2005/03/16 18:56:00
調達案件名称	□□堤防改造工事	回答日時	2005/03/16 19:55:41
入札方式	一般競争入札(標準型)		
管理番号	000003		
差出人	本省		
	契約課		
宛先	LL工務店 田中一郎12		
題名	落札できなかった理由について		
質問事項	落札できなかった理由につきまして、コメントを頂けませんでしょうか。		
回答	貴社と同価格で入札した業者様がおりまして、抽選の結果非落札とさせていただきました。		

