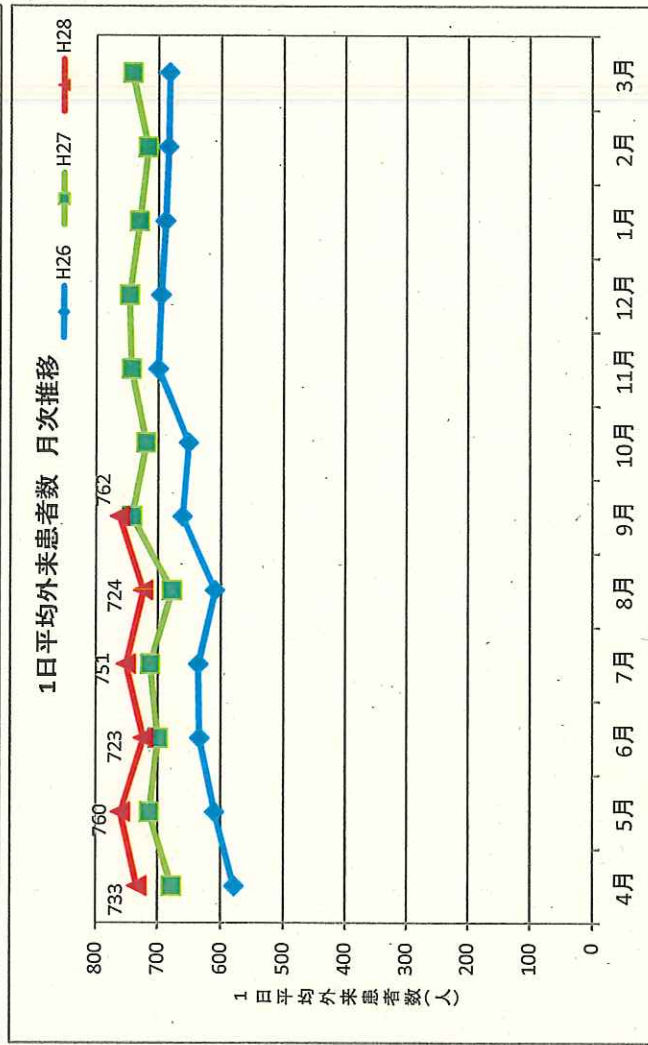
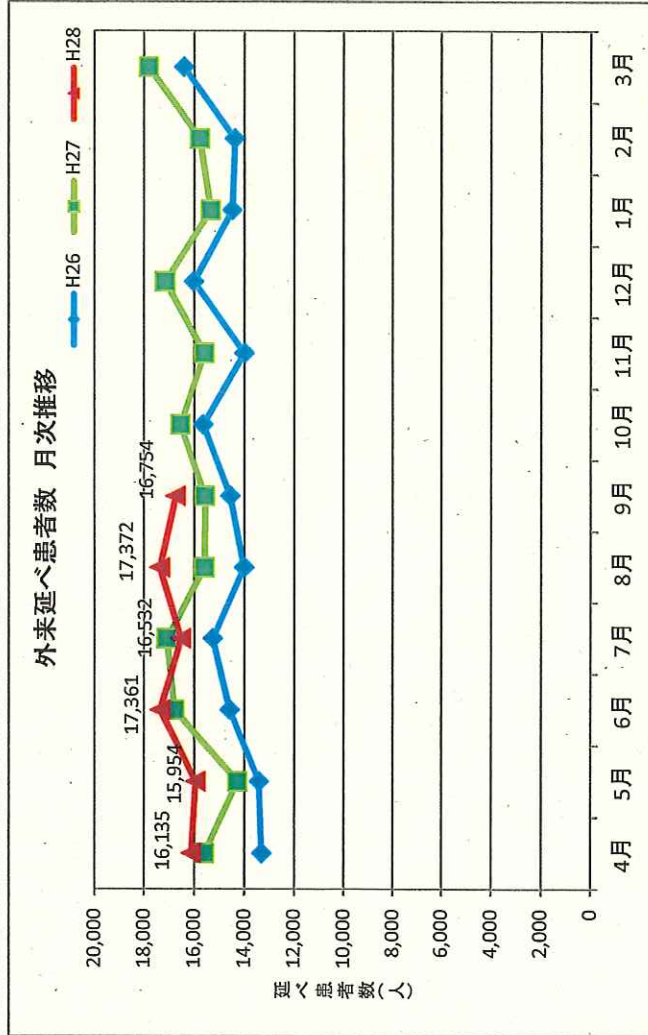
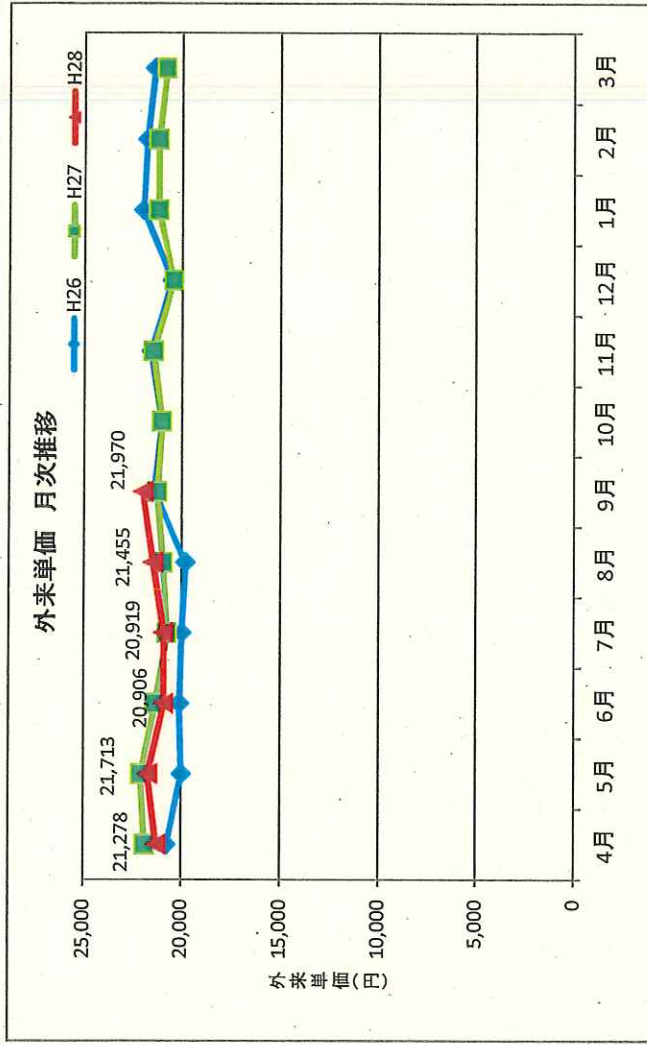
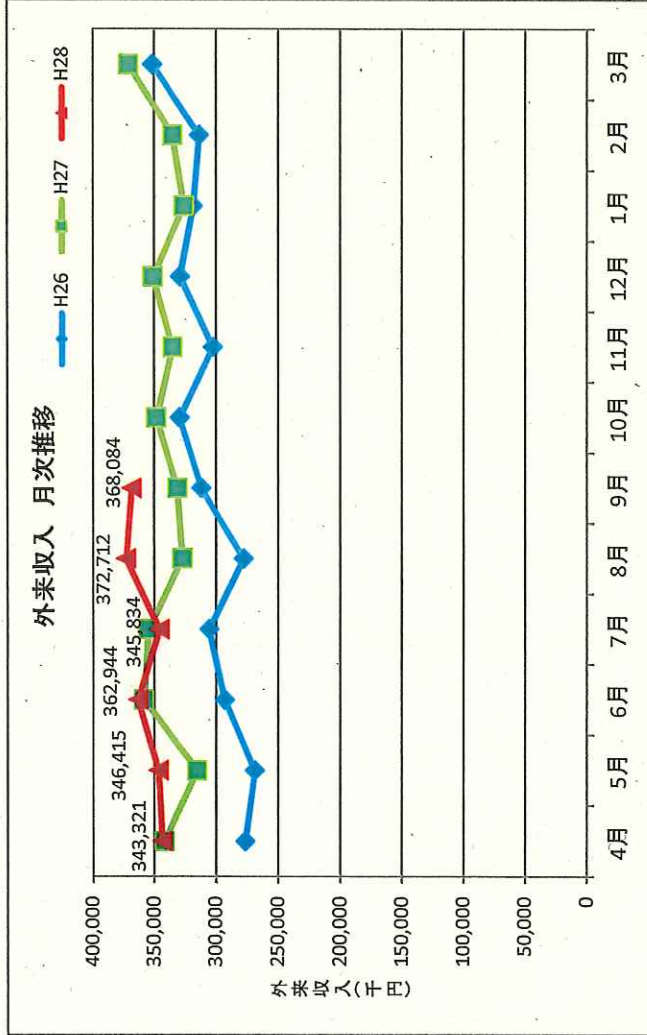
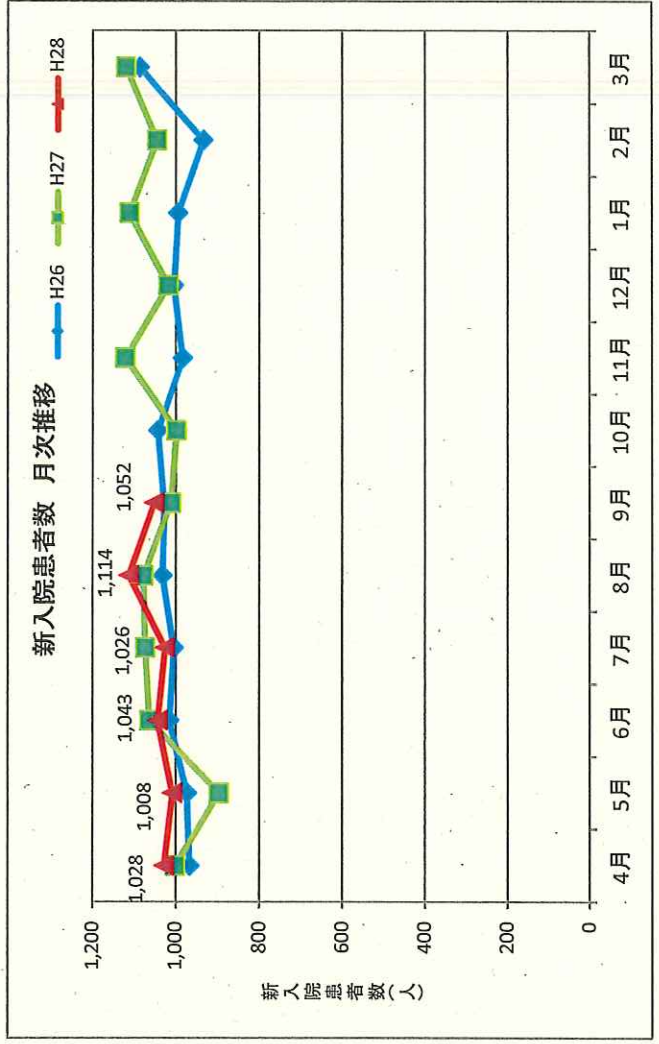
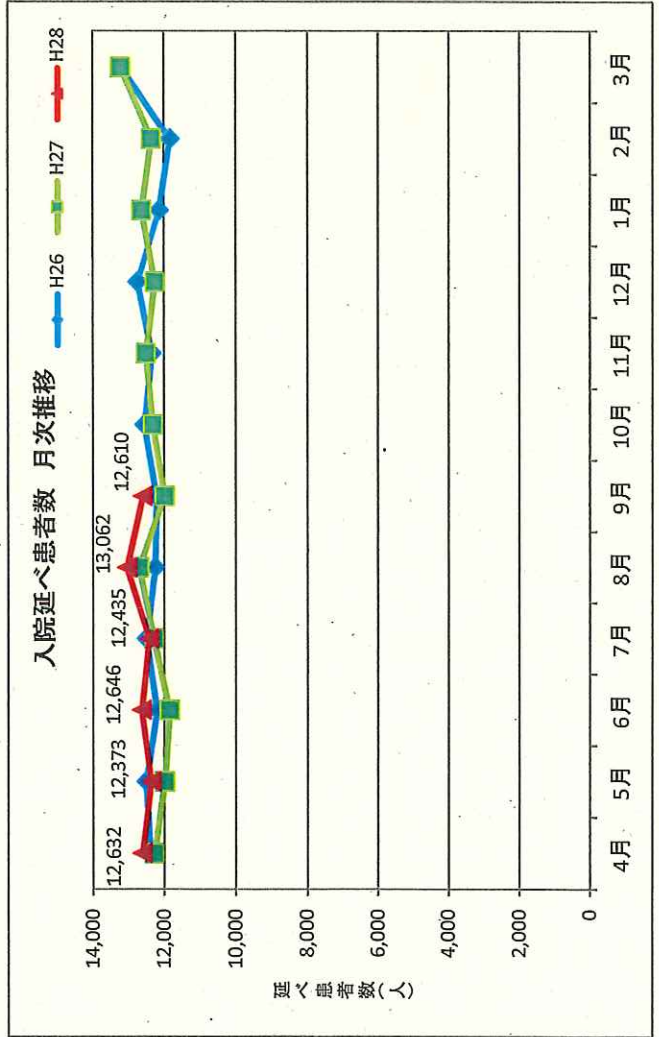
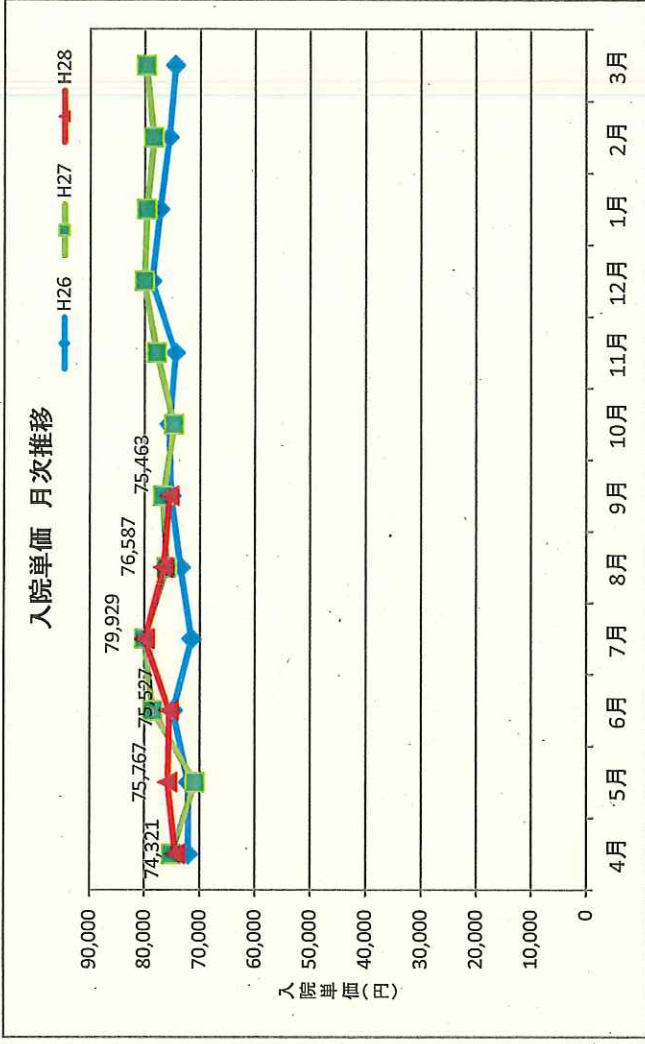
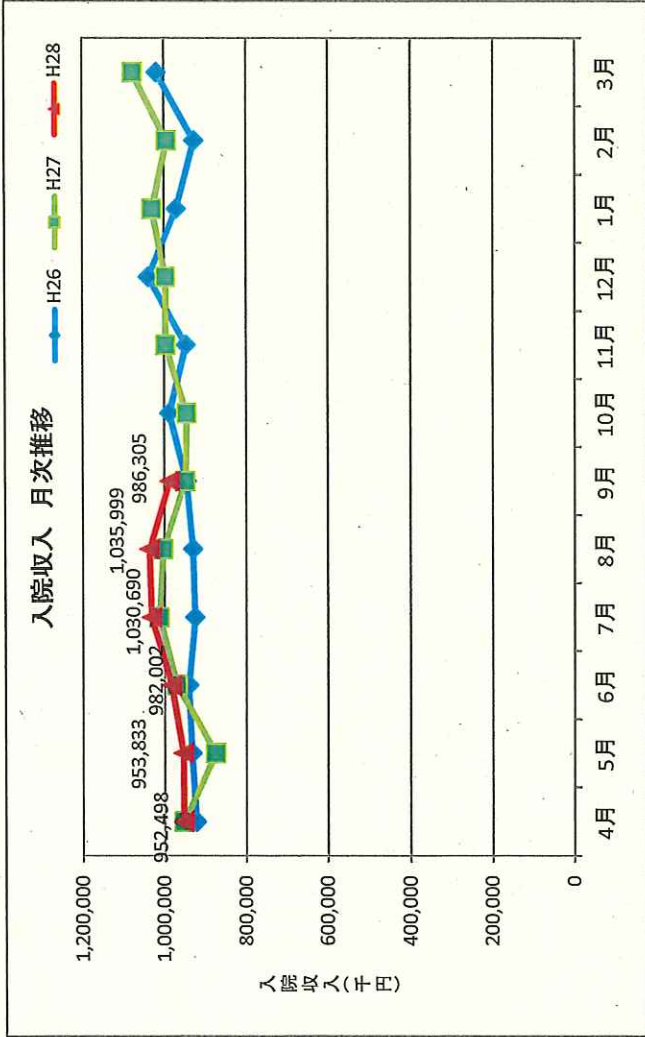


【佐久医療センター】平成28年度 診療実績資料

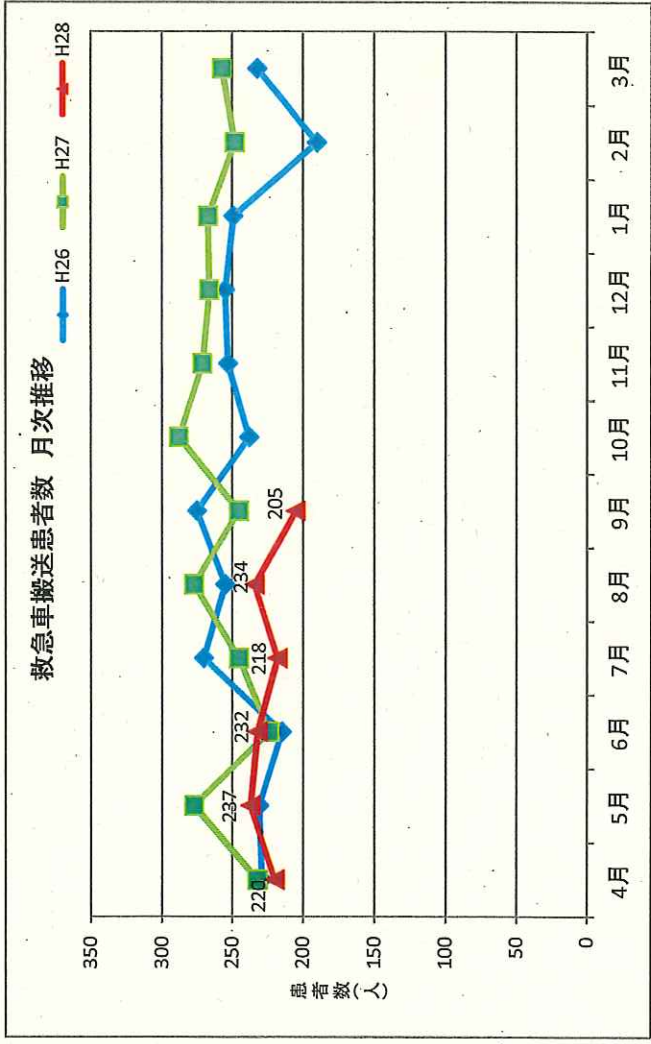
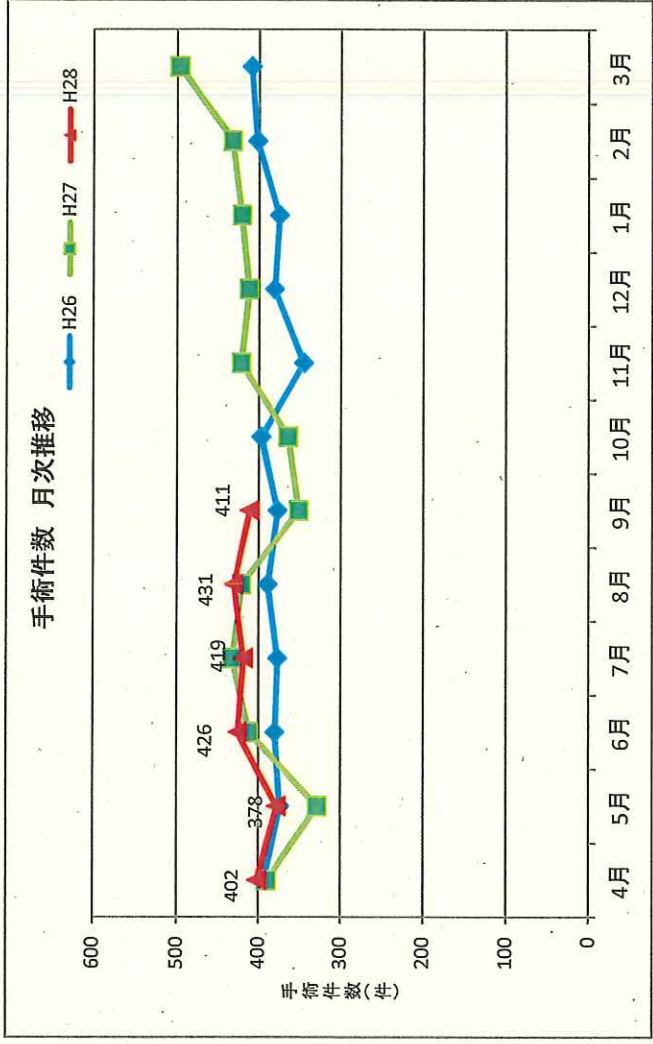
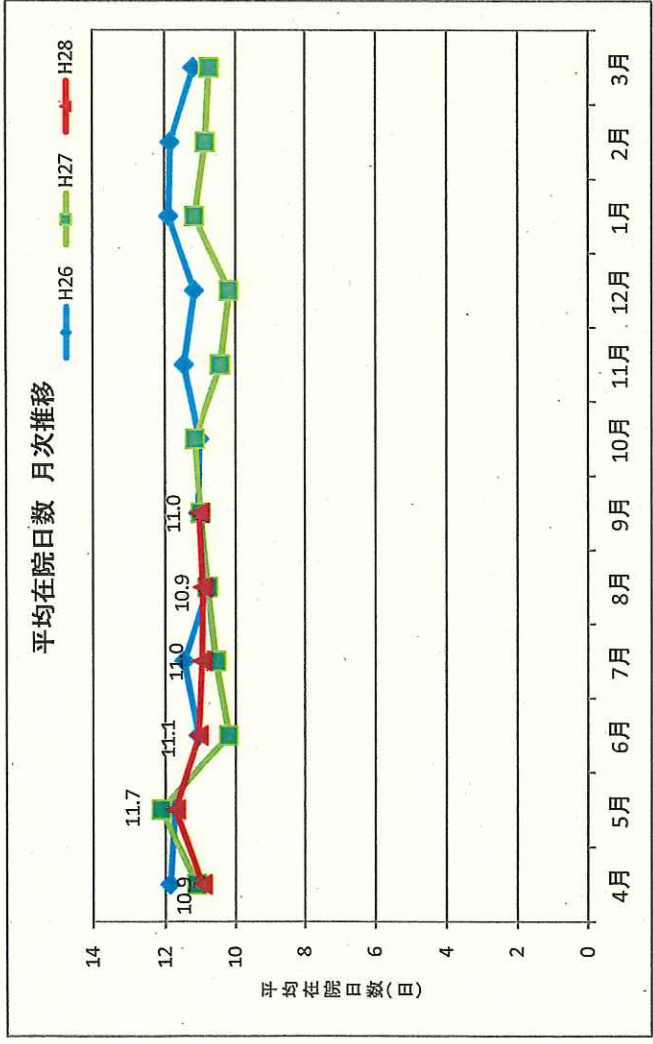
資料 1



佐久医療センターの地域医療支援病院承認後の状況と課題について



佐久医療センターの地域医療支援病院承認後の状況と課題について

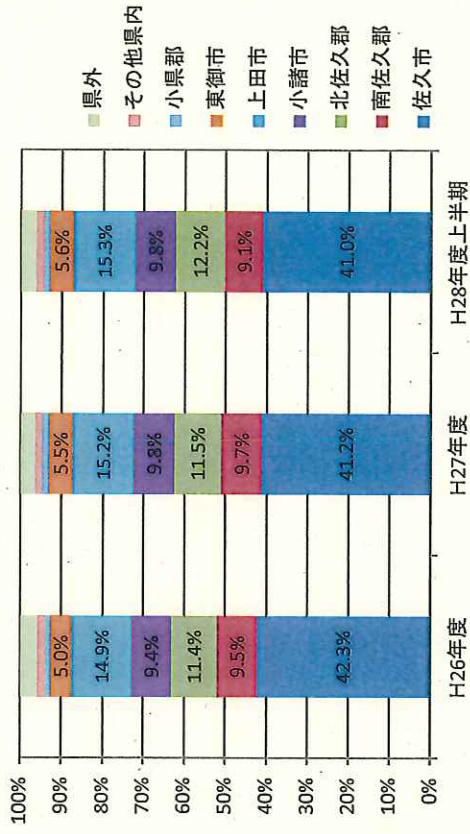


【佐久医療センター】 平成28年度 地域別患者数資料

【外来】地域別 延べ患者数

地域名	H26年度		H27年度		H28年度 上半期	
	患者数(人)	割合	患者数(人)	割合	患者数(人)	割合
佐久市	74,536	42.3%	79,587	41.2%	41,010	41.0%
南佐久郡	16,725	9.5%	18,764	9.7%	9,086	9.1%
北佐久郡	20,018	11.4%	22,304	11.5%	12,168	12.2%
小諸市	16,638	9.4%	18,966	9.8%	9,766	9.8%
上田市	26,238	14.9%	29,315	15.2%	15,285	15.3%
東御市	8,826	5.0%	10,715	5.5%	5,650	5.6%
小県郡	2,231	1.3%	3,085	1.6%	1,417	1.4%
その他県内	3,313	1.9%	3,217	1.7%	1,798	1.8%
県外	7,654	4.3%	7,285	3.8%	3,928	3.9%
総計	176,179	100.0%	193,238	100.0%	100,108	100.0%
1日平均患者数	653人		718人		742人	

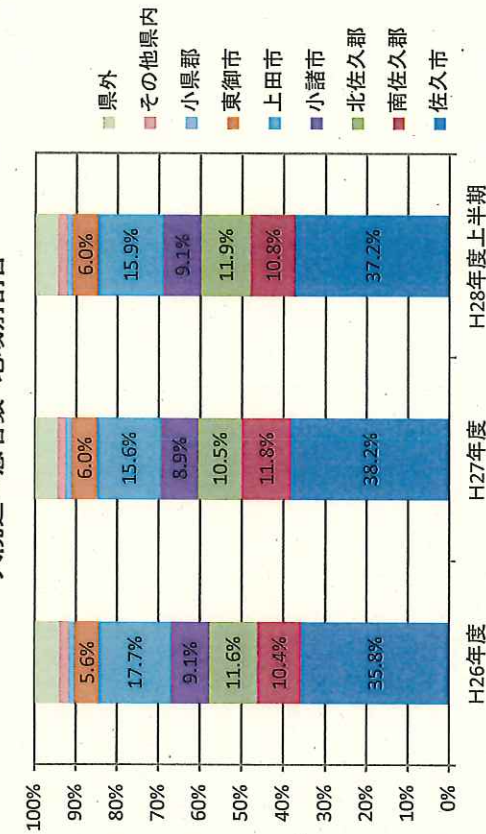
外来延べ患者数 地域別割合



【入院】地域別 延べ患者数

地域名	H26年度		H27年度		H28年度 上半期	
	患者数(人)	割合	患者数(人)	割合	患者数(人)	割合
佐久市	53,255	35.8%	56,648	38.2%	28,178	37.2%
南佐久郡	15,506	10.4%	17,580	11.8%	8,145	10.8%
北佐久郡	17,307	11.6%	15,514	10.5%	9,013	11.9%
小諸市	13,491	9.1%	13,270	8.9%	6,877	9.1%
上田市	26,301	17.7%	23,119	15.6%	12,083	15.9%
東御市	8,387	5.6%	8,878	6.0%	4,534	6.0%
小県郡	2,306	1.5%	2,527	1.7%	1,086	1.4%
その他県内	3,473	2.3%	2,791	1.9%	1,706	2.3%
県外	8,880	6.0%	8,080	5.4%	4,136	5.5%
総計	148,906	100.0%	148,407	100.0%	75,758	100.0%
平均在院日数 (一般)	11.4日		10.9日		10.8日	
病床利用率(0時)	86.7%		85.3%		87.5%	

入院延べ患者数 地域別割合



平成28年度

佐久医療センター 地域医療支援病院に係わる主な業務報告

紹介率及び逆紹介率		4～6月	7～9月	10～12月	1～3月	時点累積
紹介率	【以下のいずれかを満たすこと】 ①紹介率80%以上 ②紹介率65%以上かつ、逆紹介率40%以上 ③紹介率50%以上かつ、逆紹介率70%以上	72.4%	73.4%			72.9%
逆紹介率		86.5%	91.2%			88.8%
算出根拠	紹介患者数 (単位: 人)	2610	2623			5233
	初診患者数 (単位: 人) (救急搬送患者と時間外救急患者を除く)	3603	3572			7175
	逆紹介患者数 (単位: 人)	3115	3259			6374
救急医療提供の実績		4～6月	7～9月	10～12月	1～3月	時点累積
救急搬送患者数 (単位: 人) (年間1000以上)		689	657			1346
(うち入院を要した患者数)		507	490			997
(入院率)		73.6%	74.6%			
上記以外の救急患者数 (単位: 人)		1102	1154			2256
(うち入院を要した患者数)		335	399			734
(入院率)		30.4%	34.6%			
救急外来患者総数		1791	1811			3602
(うち入院を要した患者数)		842	889			1731
(入院率)		47.0%	49.1%			
医療圏人口に対する救急搬送患者数の計算値 (2以上) (指定期間の救急搬送患者数: 佐久医療圏人口(約21万人) × 1000)		3.28	3.13			6.41
共同利用の体制		4～6月	7～9月	10～12月	1～3月	時点累積
共同利用の実績 ※内訳は添付資料1を参照		919	943			1862
(下段は、直接関係のない医療機関からの紹介数)		658	693			1351
地域医療従事者の資質向上を図るための研修		4～6月	7～9月	10～12月	1～3月	時点累積
研究会の実施回数 (単位: 回) (年間12回以上) ※県外の研修会は除く		9	15			24
研修会の実施内容 ※研修内容は添付資料2を参照		(別紙)	(別紙)	(別紙)	(別紙)	(別紙)
研修者数 (単位: 人)		660	1077			1737
下段は、地域の医療従事者の参加数		471	790			1261
病院の管理・運営に関する諸記録の閲覧数		4～6月	7～9月	10～12月	1～3月	時点累積
閲覧者 (単位: 件)	医師	995	1084			2079
	歯科医師	0	0			0
	地方公共団体	0	0			0
	その他	0	0			0
委員会の開催実績		4～6月	7～9月	10～12月	1～3月	時点累積
委員会の開催 (単位: 回) (四半期に1回程度)		1 (5/11)	1 (8/3)	1 (11/2)		
患者相談の実績		4～6月	7～9月	10～12月	1～3月	時点累積
患者相談件数 (単位: 件) ※内訳は添付資料3を参照		2696	2679			5375

平成28年度 検査機器の共同利用

(ア) 共同利用件数

	4月	5月	6月	第1 四半期 小計	7月	8月	9月	第2 四半期 小計	10月	11月	12月	第3 四半期 小計	1月	2月	3月	第4 四半期 小計	28年度 合計
CT検査	46	53	61	160	49	51	59	159				0				0	319
〈その内、関係のない医療機関〉	36	46	55	137	36	44	45	125				0				0	262
MRI検査	179	149	169	497	203	182	157	542				0				0	1039
〈その内、関係のない医療機関〉	133	114	131	378	167	150	122	439				0				0	817
PET-CT検査	22	15	20	57	26	19	14	59				0				0	116
〈その内、関係のない医療機関〉	15	11	13	39	17	9	9	35				0				0	74
RI検査	29	31	32	92	28	28	28	84				0				0	176
〈その内、関係のない医療機関〉	10	13	11	34	9	13	11	33				0				0	67
超音波検査	13	6	7	26	6	9	11	26				0				0	52
〈その内、関係のない医療機関〉	9	4	6	19	5	6	8	19				0				0	38
心臓超音波検査	12	7	8	27	4	7	10	21				0				0	48
〈その内、関係のない医療機関〉	10	7	6	23	4	6	8	18				0				0	41
脳波検査	6	10	5	21	6	5	5	16				0				0	37
〈その内、関係のない医療機関〉	6	10	5	21	5	4	5	14				0				0	35
筋電図検査	0	0	0	0	0	0	0	0				0				0	0
〈その内、関係のない医療機関〉	0	0	0	0	0	0	0	0				0				0	0
心電図検査	0	4	1	5	2	0	2	4				0				0	9
〈その内、関係のない医療機関〉	0	4	1	5	2	0	2	4				0				0	9
トレッドミル検査	0	2	3	5	3	3	0	6				0				0	11
〈その内、関係のない医療機関〉	0	0	0	0	0	2	0	2				0				0	2
ABI検査	1	0	0	1	0	1	1	2				0				0	3
〈その内、関係のない医療機関〉	1	0	0	1	0	1	1	2				0				0	3
胃内視鏡検査	8	10	9	27	6	7	8	21				0				0	48
〈その内、関係のない医療機関〉	0	0	0	0	0	0	0	0				0				0	0
心リハCPX	0	0	0	0	1	0	2	3				0				0	3
〈その内、関係のない医療機関〉	0	0	0	0	0	0	2	2				0				0	2
睡ポリ	0	0	0	0	0	0	0	0				0				0	0
〈その内、関係のない医療機関〉	0	0	0	0	0	0	0	0				0				0	0
フローボリューム	0	0	1	1	0	0	0	0				0				0	1
〈その内、関係のない医療機関〉	0	0	1	1	0	0	0	0				0				0	1
合計	316	287	316	919	334	312	297	943	0	0	0	0	0	0	0	0	1862
〈その内、関係のない医療機関〉	220	209	229	658	245	235	213	693	0	0	0	0	0	0	0	0	1351

(イ) 共同利用をした医療機関の状況

※基準：当該地域医療支援病院の開設者と直接関係のない医療機関が現に共同利用を行っている医療機関が5割以上であること

	4月	5月	6月	3ヶ月間の 実施設数	7月	8月	9月	3ヶ月間の 実施設数	10月	11月	12月	3ヶ月間の 実施設数	1月	2月	3月	3ヶ月間の 実施設数	1年間の 実施設数
共同利用をした 医療機関の数	37	44	39	58	39	36	38	56									
その内、当院と関係のある 医療機関の数	3	3	3	3	4	3	3	4									
その内、当院と関係のない 医療機関の数	34	41	36	55	35	33	35	52									
当院と直接関係のない 医療機関の割合	91.9%	93.2%	92.3%	94.8%	89.7%	91.7%	92.1%	92.9%				#DIV/0!				#DIV/0!	#DIV/0!

※特別の関係とは、他の保険医療機関等の開設者と同一の場合

院外医療従事者対象研修一覧（平成28年度）

添付資料2

開始日付	終了日付	内容	講師	参加者数	その内 院外参加者
2016/7/1	2016/7/1	放射線講演会 「がん免疫療法の最新事情」	峡南医療センター・富士川病院 外科医長 三村耕作 福島県立医科大学 腫瘍放射線学教授 鈴木義行	63	21
2016/7/13	2016/7/13	佐久がん基礎講座「乳がん」	佐久総合病院佐久医療センター 乳腺外科副部長 半田喜美也	108	97
2016/7/15	2016/7/15	がん診療セミナー 「がん治療医が、がんとなり見えたもの、考えたこと」	金沢赤十字病院 副院長・第一外科部長 西村元一	167	36
2016/7/16	2016/7/16	地域医療・介護従事者出前講座(佐久市内特別養護老人ホーム) 「摂食・嚥下障害患者への看護」	佐久総合病院佐久医療センター 摂食・嚥下障害看護認定看護師 上野静香	51	51
2016/7/27	2016/7/27	地域医療・介護従事者公開講座 「摂食・嚥下障害のある患者の看護①」	佐久総合病院佐久医療センター 摂食・嚥下障害看護認定看護師 上野静香	133	132
2016/8/9	2016/8/9	第18回グロウーカルカフェ 「お母さんに優しい世界を創る ～妊婦体験 x 世界一周のお話～」	北海道大学医学部 箱山昂汰	38	18
2016/8/10	2016/8/10	佐久がん基礎講座「口腔ケア」	佐久総合病院 歯科口腔外科部長 松島凛太郎	75	62
2016/8/12	2016/8/12	リハビリテーション講演会 「フレイルとリハビリテーション ～内部障害患者を中心に～」	東京工科大学 医療保健学部理学療法科長・教授 高橋哲也	53	16
2016/8/20	2016/8/20	地域医療・介護従事者出前講座(佐久市内医療機関) 「BLS(一次救命処置)研修」	佐久総合病院佐久医療センター 救急看護認定看護師 岩崎弘子	5	5
2016/8/24	2016/8/24	地域医療・介護従事者公開講座 「摂食・嚥下障害のある患者の看護②」	佐久総合病院佐久医療センター 摂食・嚥下障害看護認定看護師 上野静香	116	115
2016/8/26	2016/8/26	地域医療・介護従事者出前講座(軽井沢町内医療機関) 「ストーマの看護」	佐久総合病院佐久医療センター 皮膚・排泄ケア認定看護師 橋爪満紀子	40	40
2016/8/29	2016/8/29	地域医療・介護従事者出前講座(佐久市内特別養護老人ホーム) 「心不全の基礎と患者の看護」	佐久総合病院佐久医療センター 慢性心不全看護認定看護師 青木芳幸	34	34
2016/9/14	2016/9/14	佐久がん基礎講座「痔がん」	佐久総合病院佐久医療センター 腫瘍内科副部長 長瀬通隆 佐久総合病院佐久医療センター 消化器外科医長 長谷川健	80	63
2016/9/28	2016/9/28	地域医療・介護従事者公開講座 「季節性流行性感染症の対応と予防」	佐久総合病院佐久医療センター 感染管理認定看護師 中澤友也	91	89
2016/9/29	2016/9/29	第19回グロウーカルカフェ 「ガンピア活動報告会 ～JOICEFIでの母子保健事業を通した学び～」	佐久総合病院 看護師 出浦綾夏	23	11
				1077	790
				第2 四半期 (小計)	

H28年度 患者相談窓口 相談実績

対応方法

	4月	5月	6月	7月	8月	9月	10月	11月	12月	1月	2月	3月	合計
面談	505	442	473	490	460	459							2829
電話	290	275	301	316	298	274							1754
文書	134	150	126	126	139	117							792
その他	0	0	0	0	0	0							0
合計	929	867	900	932	897	850	0	0	0	0	0	0	5375

内容

	4月	5月	6月	7月	8月	9月	10月	11月	12月	1月	2月	3月	合計
相談	926	861	899	927	895	848							5356
苦情	3	6	1	3	2	2							17
その他	0	0	0	2	0	0							2
合計	929	867	900	932	897	850	0	0	0	0	0	0	5375

分類

	4月	5月	6月	7月	8月	9月	10月	11月	12月	1月	2月	3月	合計
入院、転院、受診予約に関すること	265	100	103	166	123	136							893
療養中、退院後の生活問題	604	547	656	599	619	633							3658
薬、栄養に関すること	0	0	1	0	0	0							1
医療費に関すること	182	206	246	238	232	201							1305
医療安全、事故に関すること	0	0	0	0	0	1							1
情報開示に関すること	0	0	0	0	0	0							0
診療、受診に関すること	152	111	118	135	164	154							834
職員の接遇に関すること	1	2	2	2	2	0							9
個人情報に関すること	0	1	0	0	0	0							1
施設に関すること	0	0	0	0	0	0							0
がんに関すること	1	5	5	3	4	1							19
合計	1205	972	1131	1143	1144	1126	0	0	0	0	0	0	6721