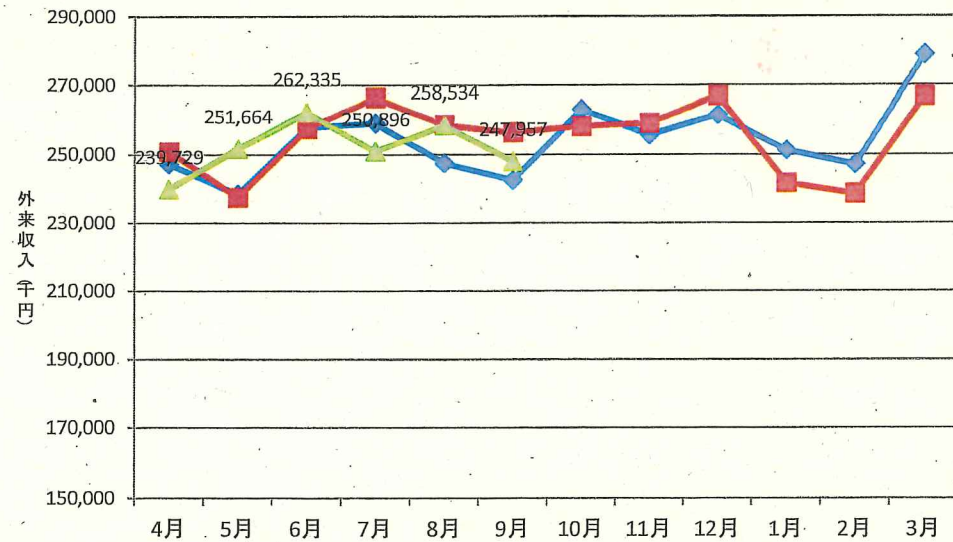


# 佐久総合病院本院再構築の状況について

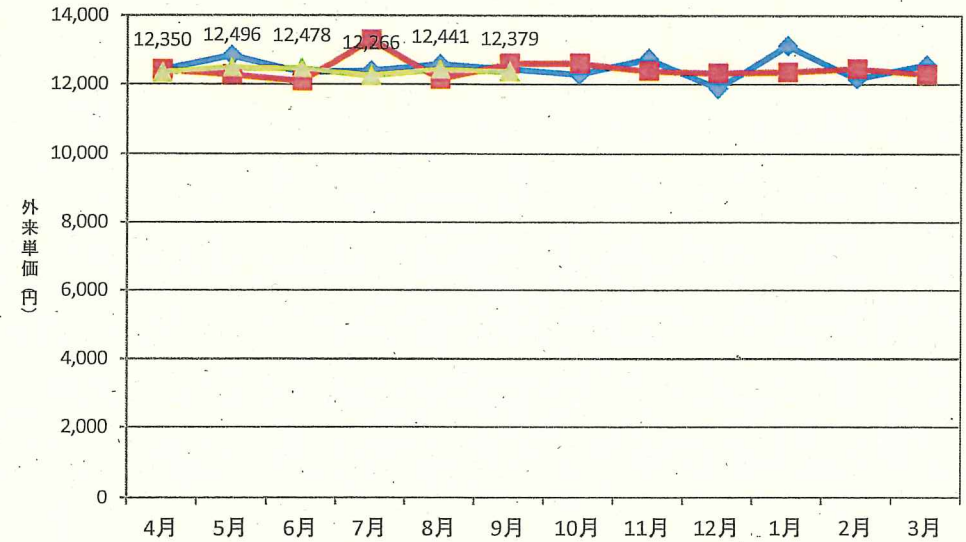
## 【本院】 平成29年度上半期 診療実績資料

資料 2

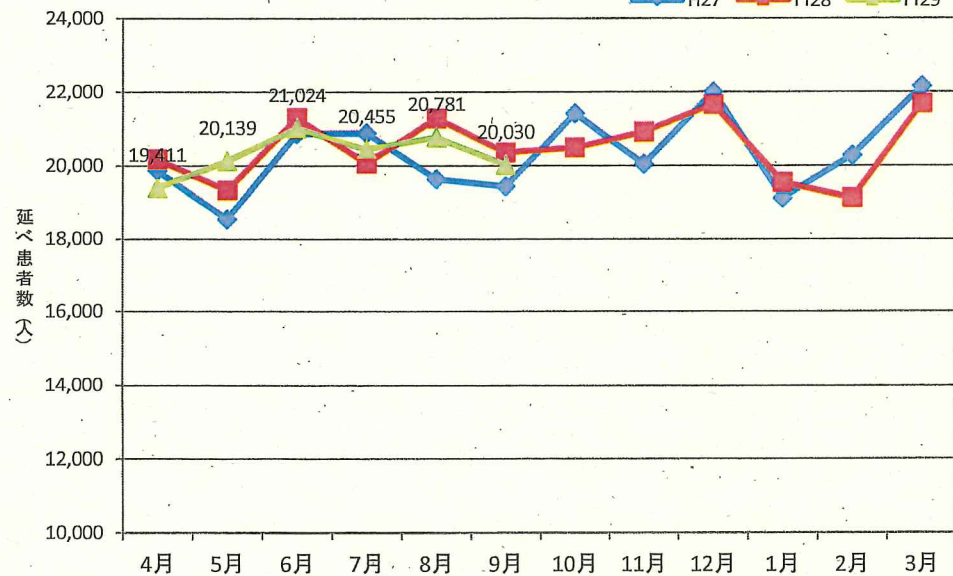
外来収入 月次推移



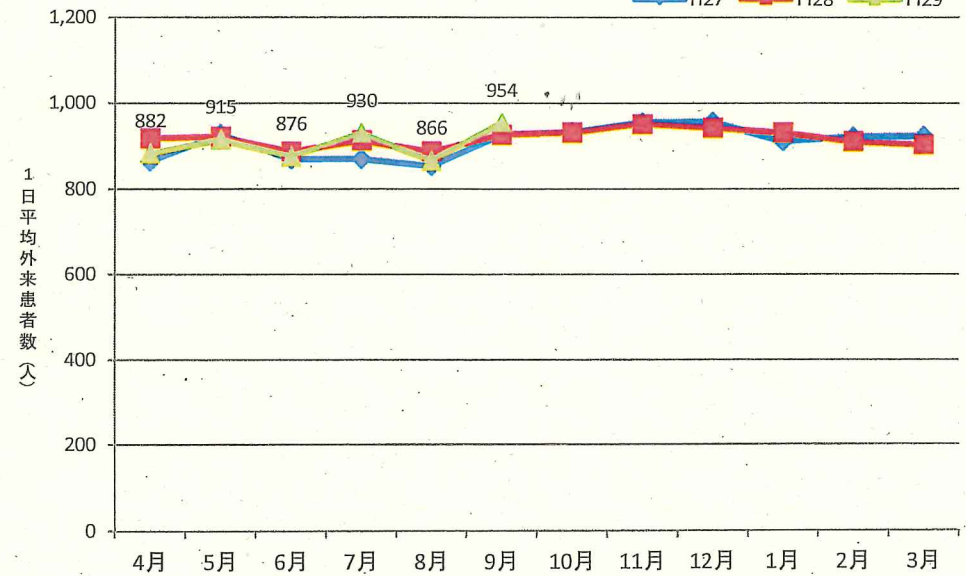
外来単価 月次推移



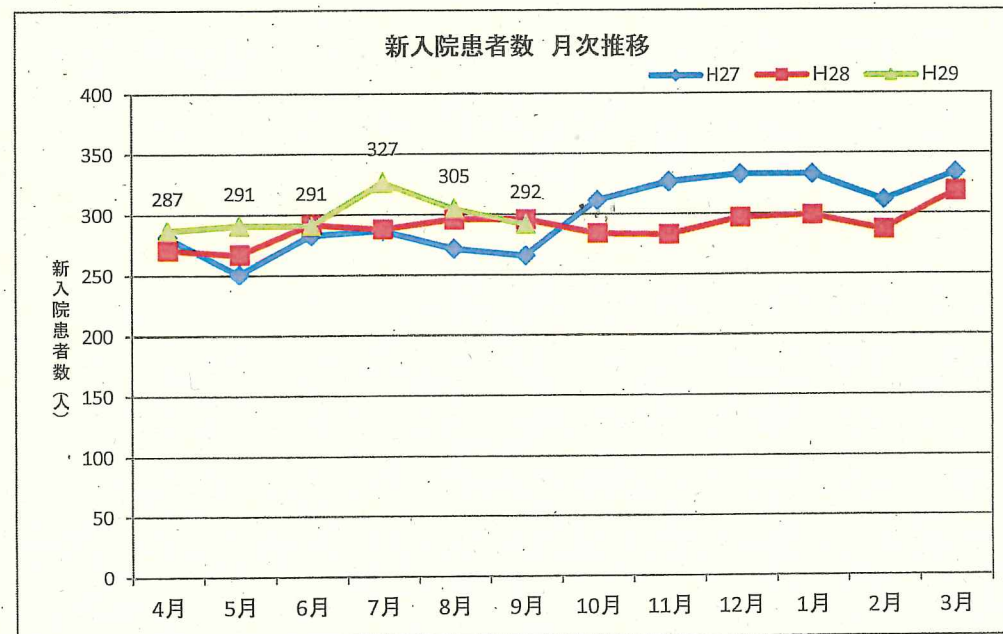
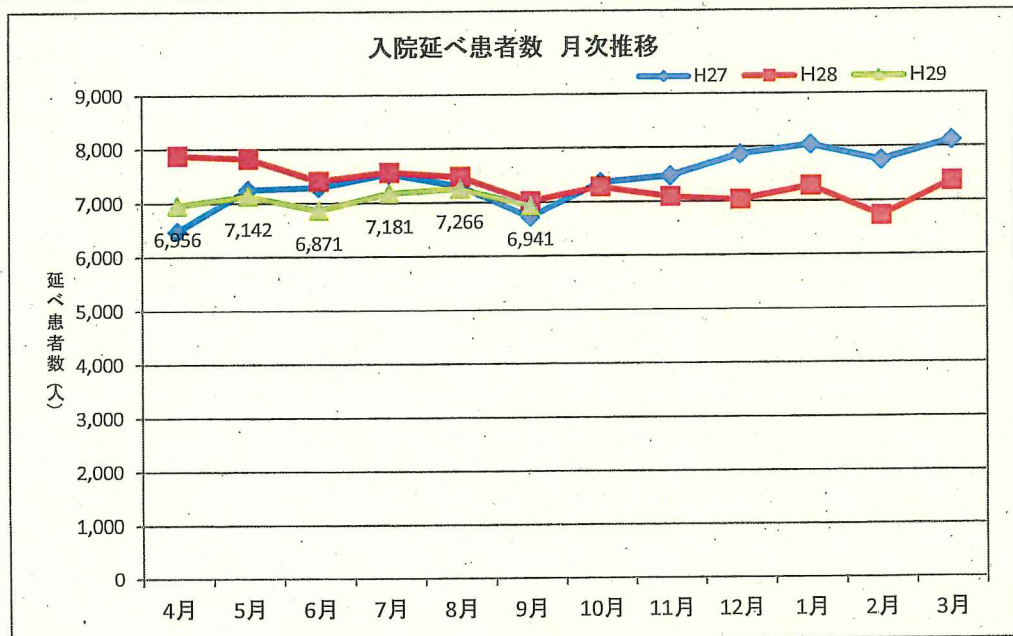
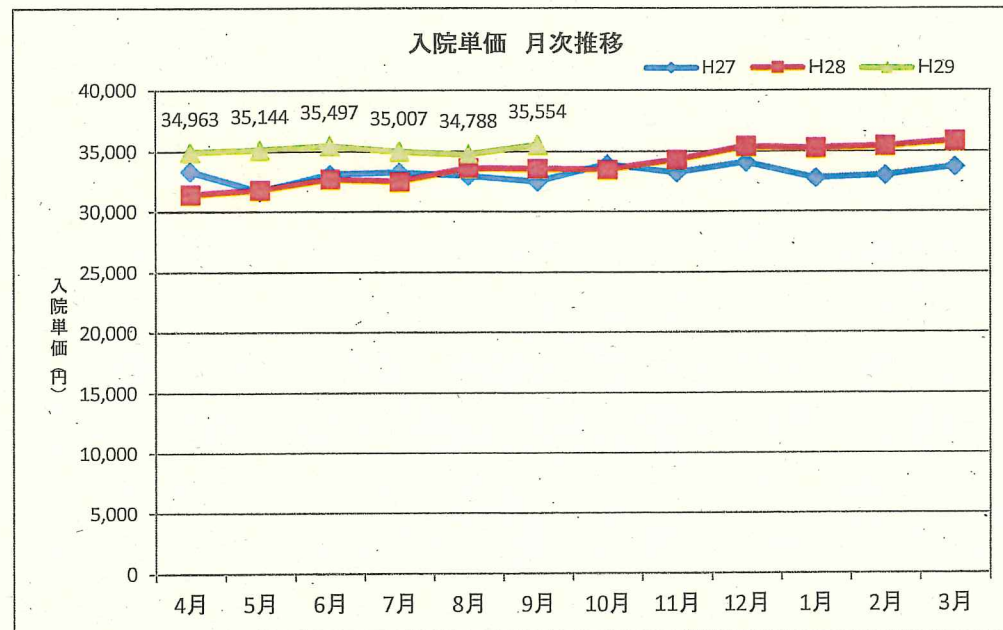
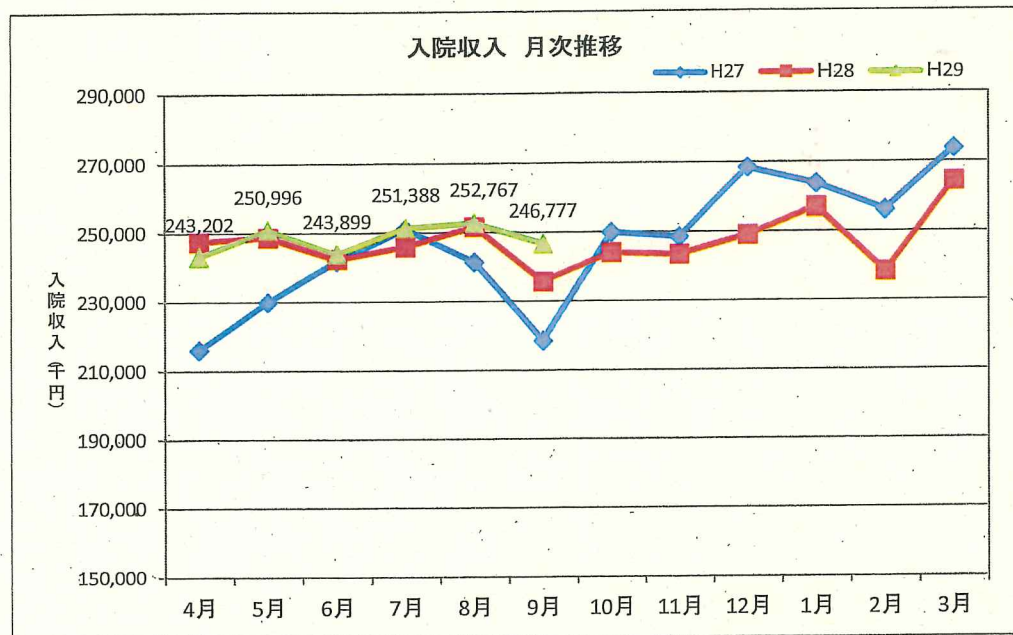
外来延べ患者数 月次推移



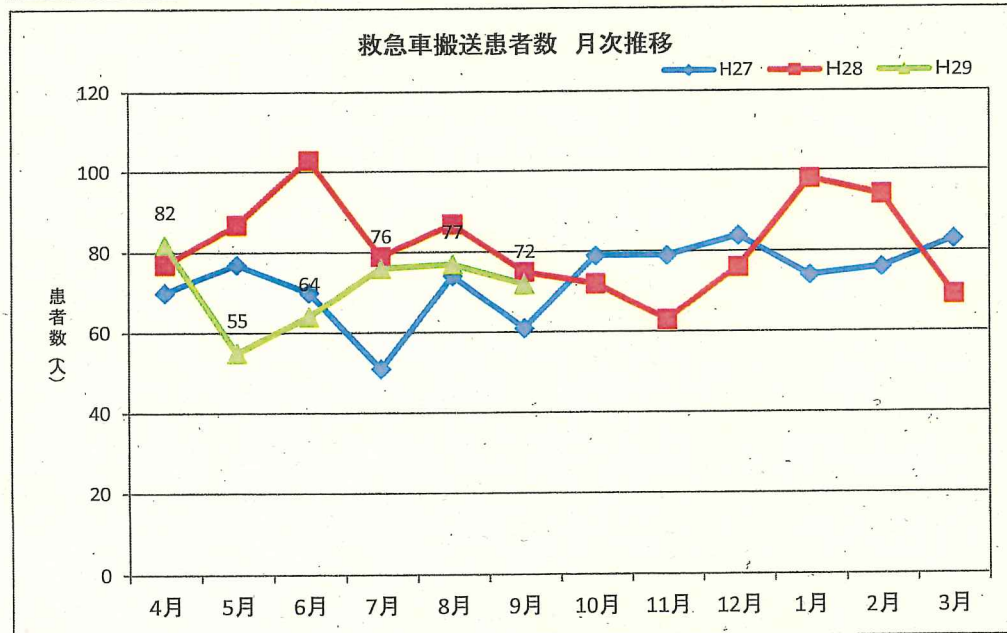
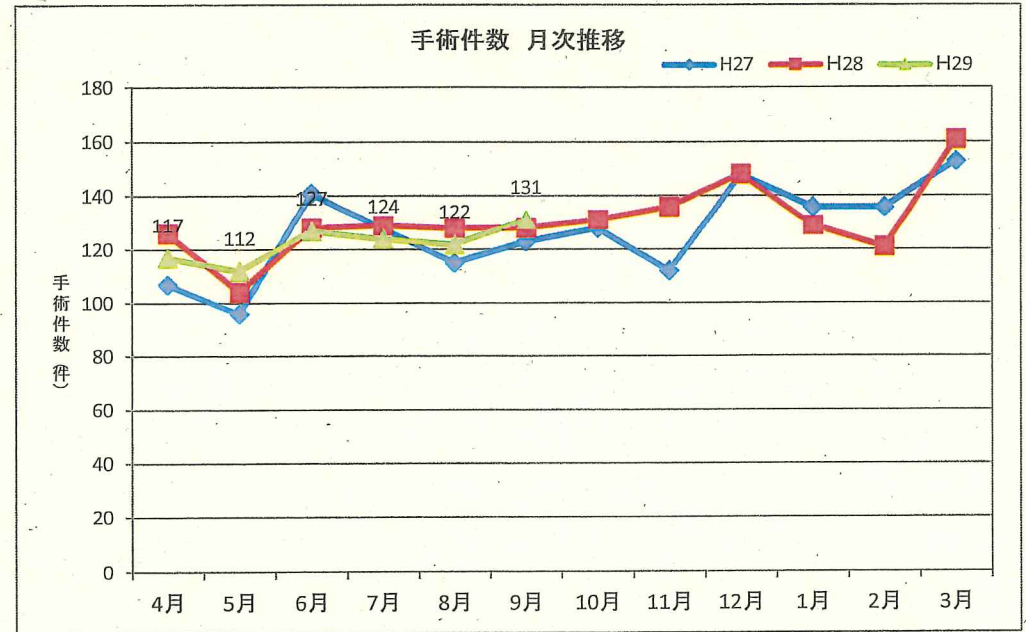
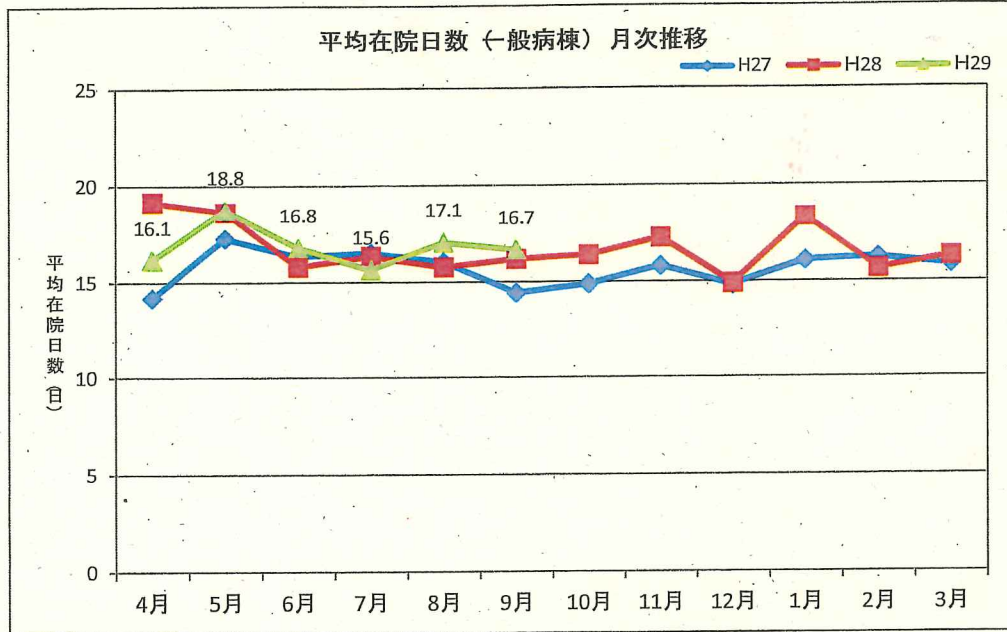
1日平均外来患者数 月次推移



# 佐久総合病院本院再構築の状況について



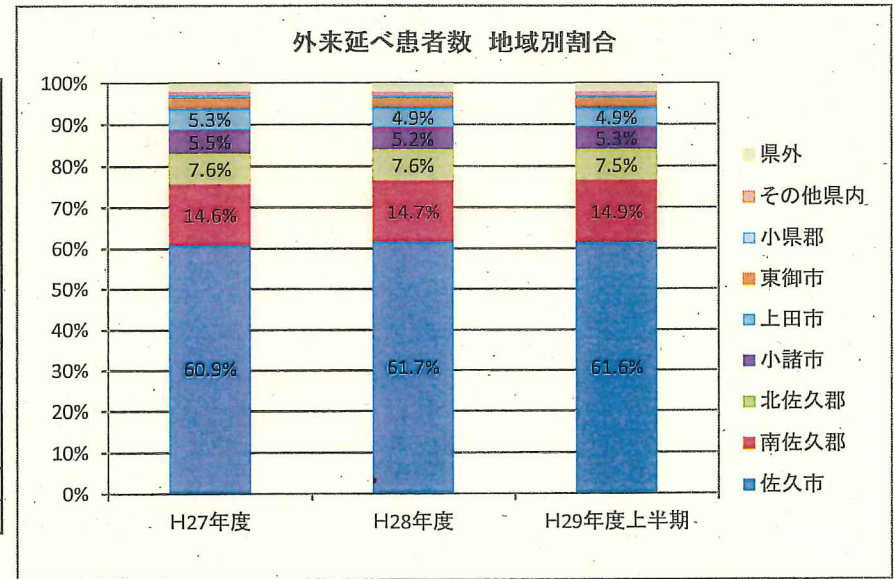
# 佐久総合病院本院再構築の状況について



# 【本院】 平成29年度上半期 地域別患者数資料

## 【外来】地域別 延べ患者数

地域名	H27年度		H28年度		H29年度 上半期	
	患者数(人)	割合	患者数(人)	割合	患者数(人)	割合
佐久市	148,849	60.9%	151,654	61.7%	74,997	61.6%
南佐久郡	35,741	14.6%	36,223	14.7%	18,187	14.9%
北佐久郡	18,644	7.6%	18,803	7.6%	9,189	7.5%
小諸市	13,401	5.5%	12,755	5.2%	6,438	5.3%
上田市	13,010	5.3%	12,069	4.9%	5,915	4.9%
東御市	5,625	2.3%	5,234	2.1%	2,624	2.2%
小県郡	1,567	0.6%	1,344	0.5%	617	0.5%
その他県内	1,780	0.7%	1,880	0.8%	976	0.8%
県外	5,753	2.4%	5,933	2.4%	2,897	2.4%
総計	244,370	100.0%	245,895	100.0%	121,840	100.0%
1日平均患者数	908人		918人		903人	



## 【入院】地域別 延べ患者数

地域名	H27年度		H28年度		H29年度 上半期	
	患者数(人)	割合	患者数(人)	割合	患者数(人)	割合
佐久市	58,392	65.4%	59,588	67.7%	29,185	68.9%
南佐久郡	12,691	14.2%	12,514	14.2%	5,881	13.9%
北佐久郡	5,411	6.1%	6,963	7.9%	3,079	7.3%
小諸市	3,976	4.5%	3,371	3.8%	1,512	3.6%
上田市	4,262	4.8%	2,303	2.6%	1,164	2.7%
東御市	1,350	1.5%	1,145	1.3%	383	0.9%
小県郡	746	0.8%	340	0.4%	78	0.2%
その他県内	878	1.0%	875	1.0%	288	0.7%
県外	1,598	1.8%	938	1.1%	787	1.9%
総計	89,304	100.0%	88,037	100.0%	42,357	100.0%
平均在院日数 (一般)	15.7日		16.7日		16.8日	
病床利用率(0時)	85.8%		84.8%		90.2%	

