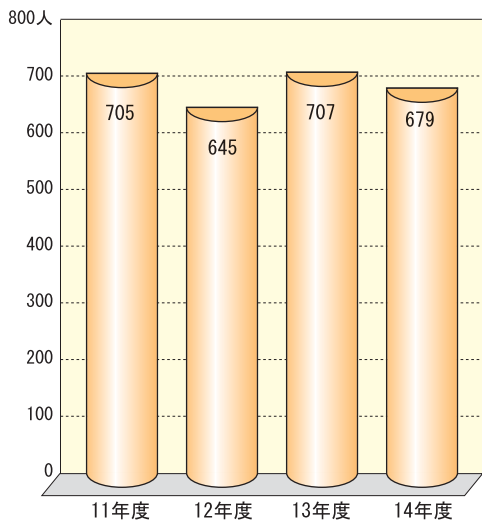
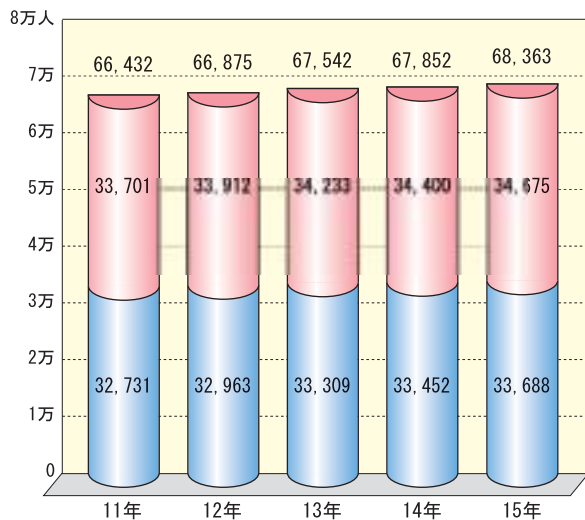


図1) 出生数の推移



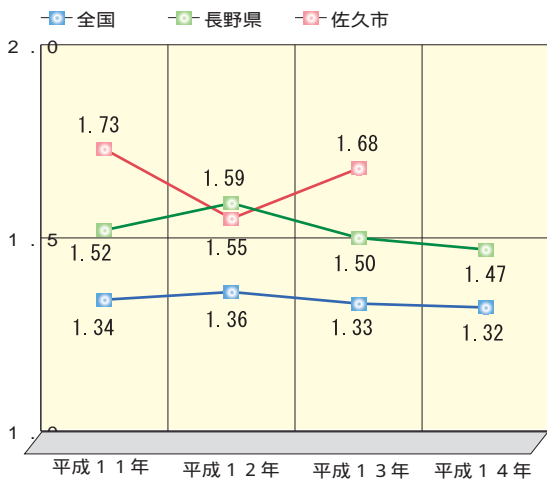
出生数は各年度3月31日現在 資料：住民基本台帳

図2) 人口の推移



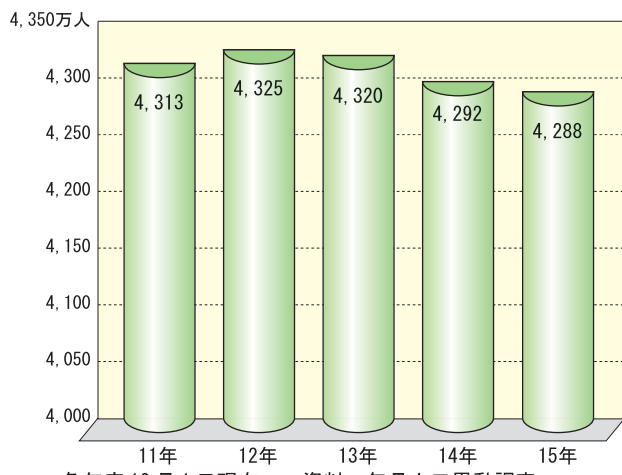
資料：国勢調査結果（平成11年、13年、14年、15年は推計値）

図3) 合計特殊出生率の推移



資料：厚生労働省「人口動態統計」 佐久市保健課推計

図4) 乳幼児人口（0～5歳）の推移



各年度10月1日現在 資料：毎月人口異動調査

図5) 年齢別・性別人口構成



平成15年10月1日現在 資料：毎月人口異動調査