

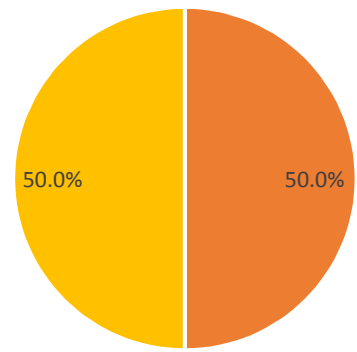
居心地の良い空間づくり社会実験「晴れた日は公園でTea Time♪」アンケート集計結果(10件)

平成31年1月
佐久市役所建設部都市計画課

問1 あなたの性別・年齢・居住地についてお聞きします

①性別

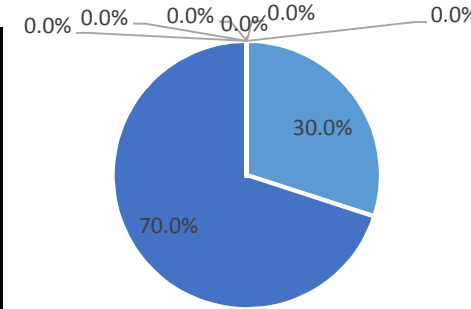
	回答数	割合
1. 男性	5	50.0%
2. 女性	5	50.0%
計	10	100.0%



■ 1. 男性 ■ 2. 女性

②年齢

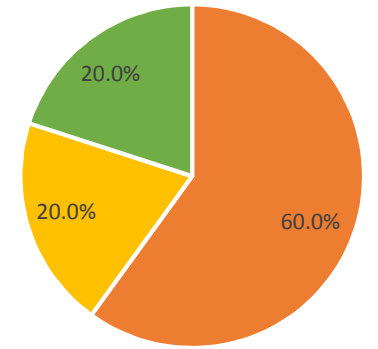
	回答数	割合
1. 10歳未満	0	0.0%
2. 10歳代	0	0.0%
3. 20歳代	0	0.0%
4. 30歳代	3	30.0%
5. 40歳代	7	70.0%
6. 50歳代	0	0.0%
7. 60歳代	0	0.0%
8. 70歳以上	0	0.0%
計	10	100.0%



■ 1. 10歳未満 ■ 2. 10歳代 ■ 3. 20歳代
■ 4. 30歳代 ■ 5. 40歳代 ■ 6. 50歳代
■ 7. 60歳代 ■ 8. 70歳以上

③居住地

	回答数	割合
1. 佐久市内	6	60.0%
2. 市外	2	20.0%
回答なし	2	20.0%
計	10	100.0%

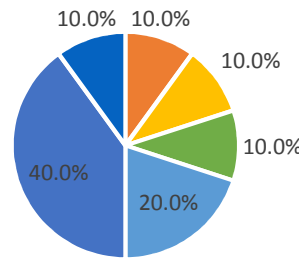


■ 1. 佐久市内 ■ 2. 市外 ■ 回答なし

問2 本日の社会実験「晴れた日は公園でTea Time♪」についてお聞きします

①社会実験が行われていることをどのように知りましたか

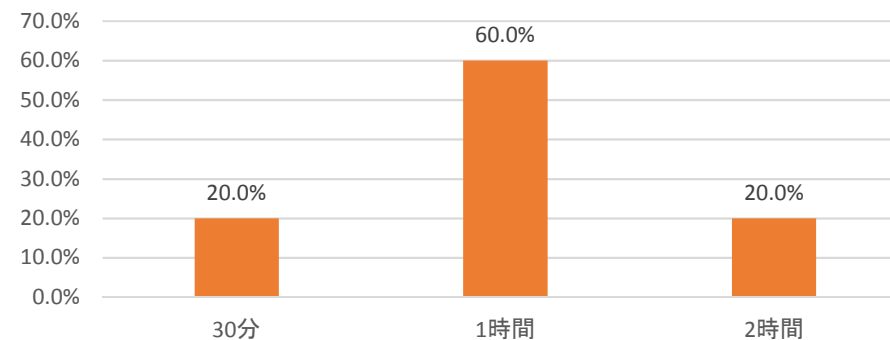
	回答数	割合
1. 今日、会場周辺に来てはじめて知った	1	10.0%
2. チラシを見て知った	1	10.0%
3. 佐久市のホームページ、SNSで知った	1	10.0%
4. 知り合いから口コミで知った	2	20.0%
5. 新聞や広報など	4	40.0%
6. その他(学校)	1	10.0%
計	10	100.0%



■ 1. 今日、会場周辺に来てはじめて知った
■ 2. チラシを見て知った
■ 3. 佐久市のホームページ、SNSで知った
■ 4. 知り合いから口コミで知った
■ 5. 新聞や広報など
■ 6. その他(学校)

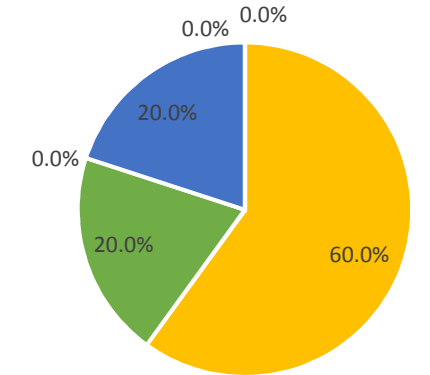
②滞在(予定)時間を教えてください

	回答数	割合
30分	2	20.0%
1時間	6	60.0%
2時間	2	20.0%
計	10	100.0%



③社会実験に参加し、公共施設の印象が、これまでと変わりましたか

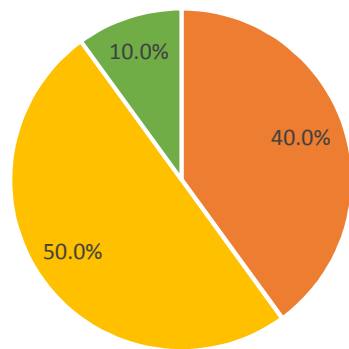
	回答数	割合
1. 変わった	0	0.0%
2. 少し変わった	6	60.0%
3. あまり変わらない	2	20.0%
4. 変わらない	0	0.0%
5. どちらともいえない	2	20.0%
6. その他	0	0.0%
計	10	100.0%



■ 1. 変わった ■ 2. 少し変わった
■ 3. あまり変わらない ■ 4. 変わらない
■ 5. どちらともいえない ■ 6. その他

④社会実験の仕組みは、わかりやすかったですか

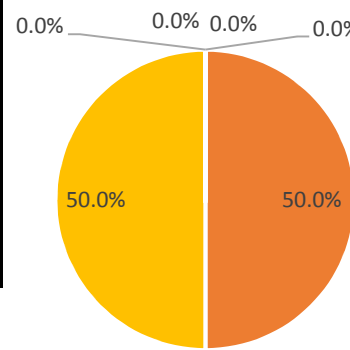
	回答数	割合
1. わかりやすい	4	40.0%
2. わかりにくい	5	50.0%
3. もっと工夫が必要	1	10.0%
計	10	100.0%



■ 1. わかりやすい ■ 2. わかりにくい
■ 3. もっと工夫が必要

⑤このような取組に、また参加したいと思えますか

	回答数	割合
1. 参加したい	5	50.0%
2. 参加してもよい	5	50.0%
3. あまり参加したくない	0	0.0%
4. 参加したくない	0	0.0%
5. どちらともいえない	0	0.0%
6. その他	0	0.0%
計	10	100.0%



■ 1. 参加したい ■ 2. 参加してもよい
■ 3. あまり参加したくない ■ 4. 参加したくない
■ 5. どちらともいえない ■ 6. その他

問3 公共空間の居心地を良くするために、必要だと思うことを教えてください

- ・もっと開かれた場所にしてほしい。常に何かイベント等があるといい。
- ・やわらかく、入りやすい空気(雰囲気)があるといい。民間を参考に。
- ・ボール遊び等のマナーが気になった。(人のいるところに行っても何も言わない、ボールを取ってもらったも何も言わない等)
- ・日常生活とはかけ離れた心身ともにくつろげる時間と空間が必要と思う。
- ・日差し対策にテントかパラソルが欲しい。