
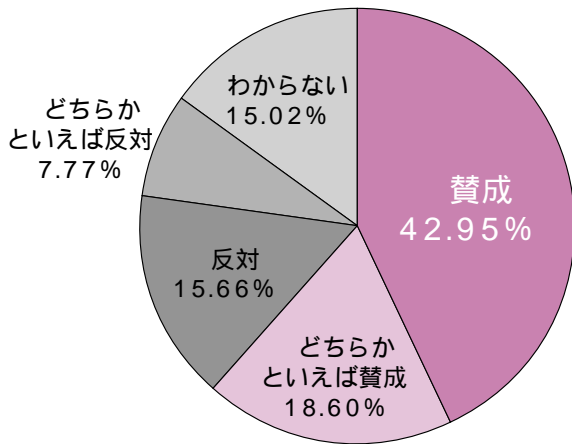


《市町村合併に関する住民意向アンケート調査》 集計結果をお知らせします

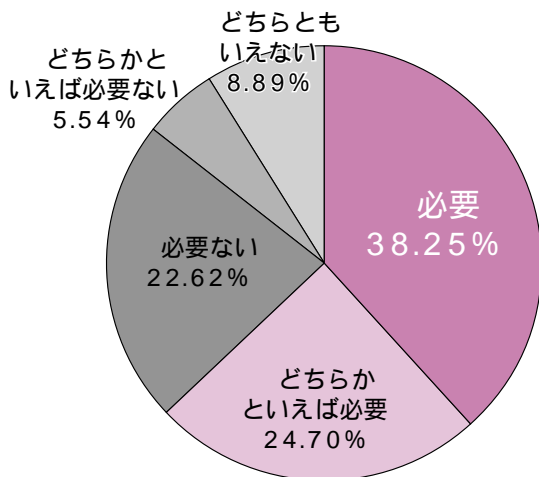


佐久市



項目設定	回答数(人)	割合(%)
賛成	15,903	42.95
どちらかといえば賛成	6,886	18.60
反対	5,799	15.66
どちらかといえば反対	2,875	7.77
わからない	5,562	15.02
合計	37,025	100.00
無効	313	-
参考(、の合計)	22,789	61.55
参考(、の合計)	8,674	23.43

白田町

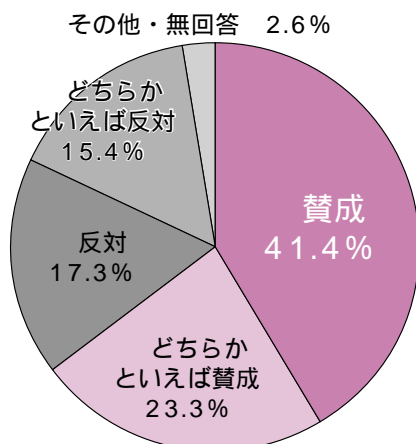


項目設定	回答数(人)	割合(%)
必要	3,274	38.25
どちらかといえば必要	2,114	24.70
必要ない	1,936	22.62
どちらかといえば必要ない	474	5.54
どちらともいえない	761	8.89
合計	8,559	100.00
「必要」「どちらかといえば必要」とした方のみ回答		
イ 白田町・佐久市・浅科村・御代田町の4市町村の合併	3,703	69.46
ロ 白田町・佐久町・八千穂村の3町村の合併	1,628	30.54
合計	5,331	100.00
無効	516	-
参考(、の合計)	5,388	62.95
参考(、の合計)	2,410	28.16

合併枠組み

イ 4市町村 69.46% ロ 3町村 30.54%

浅科村



項目設定	回答数(人)	割合(%)
賛成	1,786	41.4
どちらかといえば賛成	1,005	23.3
反対	744	17.3
どちらかといえば反対	665	15.4
その他・無回答	112	2.6
合計	4,312	100.0
参考(、の合計)	2,791	64.7
参考(、の合計)	1,409	32.7

注) 数値については、各市町村の公表数値をそのまま掲載しました。