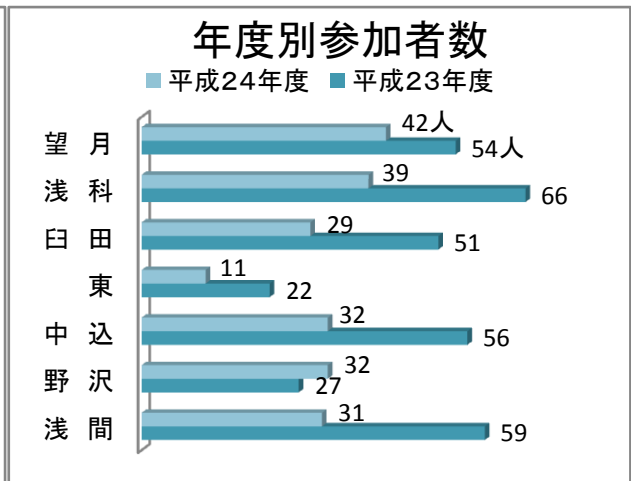
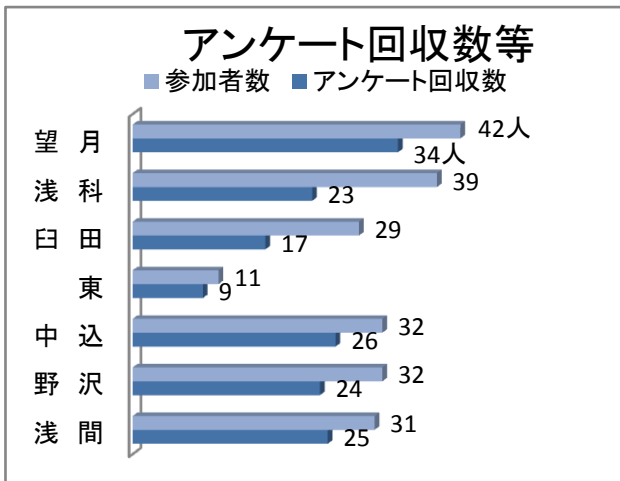
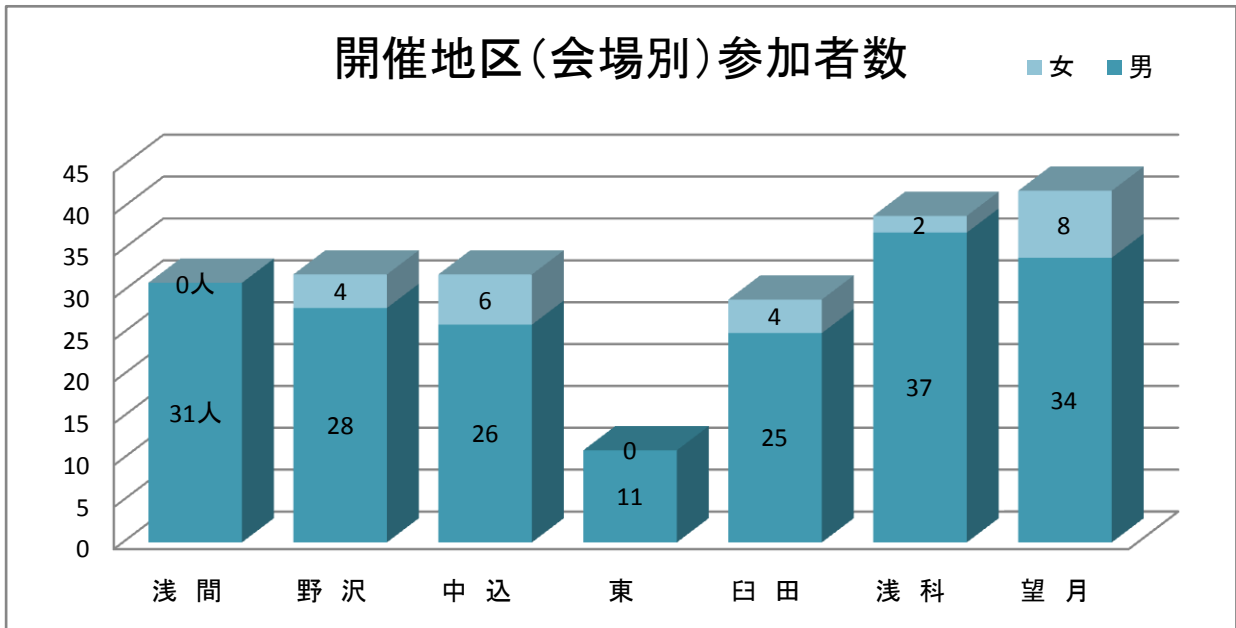


平成24年度
佐久市議会「議会報告・意見交換会」アンケート結果

1. 地区別当日の参加者数及びアンケート回収数等

開催地区名	参加者数			アンケート		開催日		
	男	女	計	前年度	増減		回収数	回収率
浅間	31	0	31	59	△ 28	25	80.6%	5月23日(水)
野沢	28	4	32	27	5	24	75.0%	5月21日(月)
中込	26	6	32	56	△ 24	26	81.3%	5月14日(月)
東	11	0	11	22	△ 11	9	81.8%	5月16日(水)
臼田	25	4	29	51	△ 22	17	58.6%	5月11日(金)
浅科	37	2	39	66	△ 27	23	59.0%	5月18日(金)
望月	34	8	42	54	△ 12	34	81.0%	5月 9日(水)
計	192	24	216	335	△ 119	158	73.1%	
平均	27	3	30.9	47.9	△ 17.0	23	73.9%	



※以下は、アンケート回答者を集計した数値であり、当日の参加者実数とは異なります。

2. 男女別回答者数

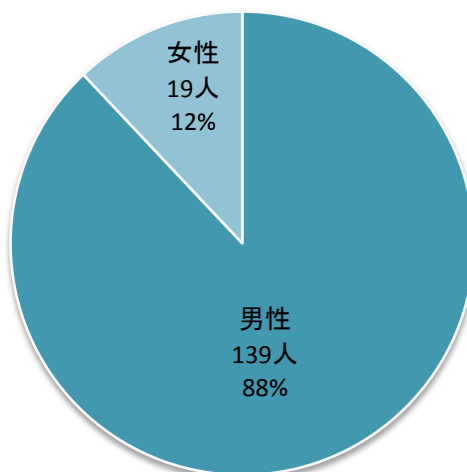
①開催地区別

開催地区名	男性	女性	計
浅間	25	-	25
野沢	22	2	24
中込	21	5	26
東	9	-	9
臼田	14	3	17
浅科	22	1	23
望月	26	8	34
計	139	19	158

②居住地区別

居住地区名	男性	女性	計
浅間	26	-	26
野沢	25	5	30
中込	18	2	20
東	10	-	10
臼田	13	3	16
浅科	21	1	22
望月	26	8	34
市外	-	-	-
計	139	19	158

男女別回答者数



3. 年代別回答者数

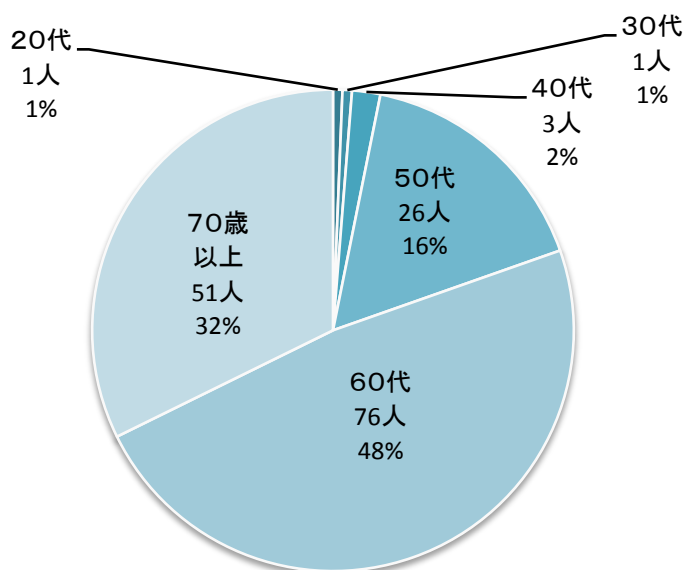
①開催地区別

開催地区名	20歳未満	20代	30代	40代	50代	60代	70歳以上	計
浅間	-	-	-	1	1	15	8	25
野沢	-	1	-	-	3	12	8	24
中込	-	-	-	2	6	12	6	26
東	-	-	-	-	-	6	3	9
臼田	-	-	-	-	2	4	11	17
浅科	-	-	-	-	3	13	7	23
望月	-	-	1	-	11	14	8	34
計	0	1	1	3	26	76	51	158

②居住地区別

居住地区名	20歳未満	20代	30代	40代	50代	60代	70歳以上	計
浅間	-	-	-	1	3	15	7	26
野沢	-	1	-	-	4	13	12	30
中込	-	-	-	2	2	12	4	20
東	-	-	-	-	-	7	3	10
臼田	-	-	-	-	2	4	10	16
浅科	-	-	-	-	3	12	7	22
望月	-	-	1	-	12	13	8	34
市外	-	-	-	-	-	-	-	0
計	0	1	1	3	26	76	51	158

年代別アンケート回答者数



4. 議会報告・意見交換会の開催を知り得た情報元(情報源)

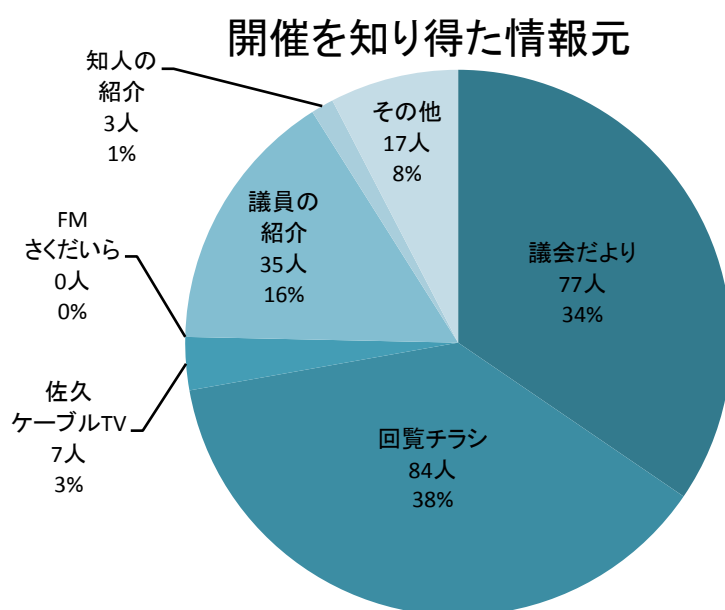
① 開催地区別

開催地区名	議会だより	回覧チラシ	佐久ケーブルTV	FM さくだいら	議員の紹介	知人の紹介	その他
浅間	13	14	-	-	7	-	2
野沢	11	14	-	-	9	-	-
中込	13	11	1	-	5	1	-
東	8	4	-	-	3	-	-
臼田	5	10	2	-	2	-	2
浅科	11	13	-	-	3	2	6
望月	16	18	4	-	6	-	7
計	77	84	7	0	35	3	17

※その他は、主に区の会議、防災行政無線である。

② 居住地区別

居住地区名	議会だより	回覧チラシ	佐久ケーブルTV	FM さくだいら	議員の紹介	知人の紹介	その他
浅間	15	12	-	-	7	-	2
野沢	13	16	-	-	10	1	1
中込	10	11	1	-	4	-	-
東	8	4	-	-	3	-	1
臼田	4	9	2	-	2	-	1
浅科	11	13	-	-	3	2	6
望月	16	19	4	-	6	-	6
市外	-	-	-	-	-	-	-
計	77	84	7	0	35	3	17



5. 前回の参加状況

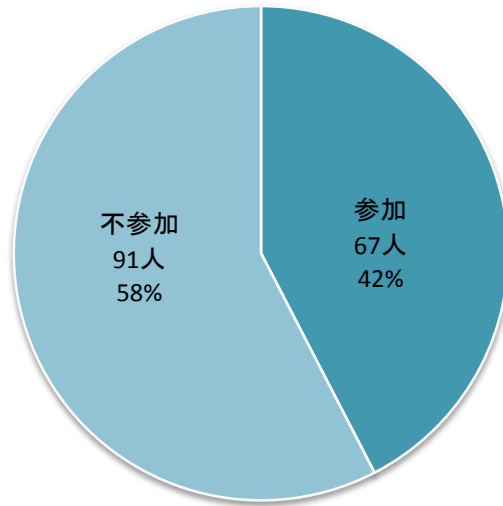
① 開催地区別

開催地区名	参加	不参加	計
浅間	8	17	25
野沢	6	18	24
中込	7	19	26
東	6	3	9
臼田	9	8	17
浅科	16	7	23
望月	15	19	34
計	67	91	158

② 居住地区別

在住地区名	参加	不参加	計
浅間	8	18	26
野沢	8	22	30
中込	6	14	20
東	7	3	10
臼田	8	8	16
浅科	15	7	22
望月	15	19	34
市外			
計	67	91	158

前回の参加状況



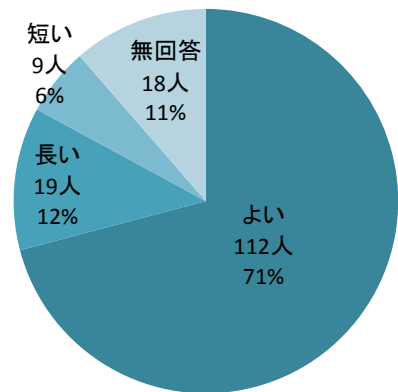
6. 運営に関する評価

①【開催時間】

A会場別

開催地区名	よい	長い	短い	無回答	計
浅間	21	3	-	1	25
野沢	18	3	2	1	24
中込	17	4	1	4	26
東	5	2	-	2	9
臼田	9	2	3	3	17
浅科	17	2	1	3	23
望月	25	3	2	4	34
計	112	19	9	18	158

開催時間の評価



I居住地区別

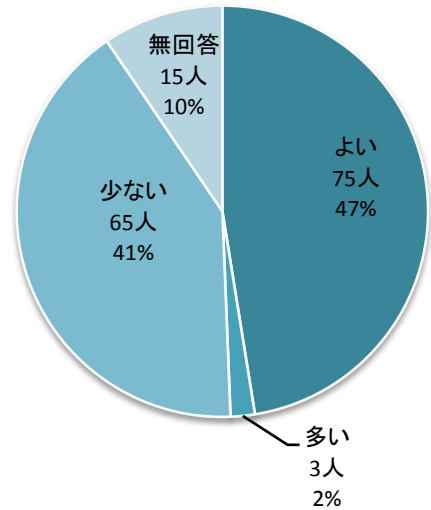
居住地区名	よい	長い	短い	無回答	計
浅間	22	4	-	-	26
野沢	22	3	2	3	30
中込	13	3	1	3	20
東	6	2	-	2	10
臼田	8	2	3	3	16
浅科	16	2	1	3	22
望月	25	3	2	4	34
市外	-	-	-	-	-
計	112	19	9	18	158

②【資料】

ア会場別

開催地区名	よい	多い	少ない	無回答	計
浅間	14	1	7	3	25
野沢	14	-	9	1	24
中込	12	1	9	4	26
東	6	-	3	-	9
臼田	6	-	10	1	17
浅科	11	-	7	5	23
望月	12	1	20	1	34
計	75	3	65	15	158

資料に対する評価



イ居住地区別

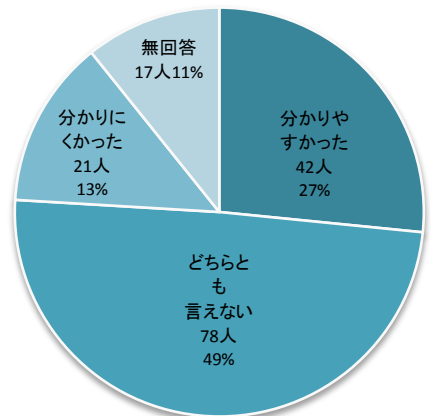
居住地区名	よい	多い	少ない	無回答	計
浅間	14	1	9	2	26
野沢	15	-	12	3	30
中込	10	1	6	3	20
東	7	-	3	-	10
臼田	7	-	8	1	16
浅科	10	-	7	5	22
望月	12	1	20	1	34
市外	-	-	-	-	-
計	75	3	65	15	158

③【説明】

ア会場別

開催地区名	分かりやすかった	どちらとも言えない	分かりにくかった	無回答	計
浅間	7	12	2	4	25
野沢	4	18	1	1	24
中込	9	10	3	4	26
東	3	5	1	-	9
臼田	6	4	6	1	17
浅科	4	12	3	4	23
望月	9	17	5	3	34
計	42	78	21	17	158

説明に対する評価



イ居住地区別

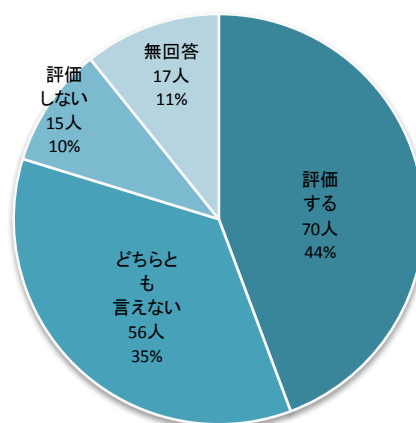
居住地区名	分かりやすかった	どちらとも言えない	分かりにくかった	無回答	計
浅間	7	13	3	3	26
野沢	5	19	3	3	30
中込	7	8	2	3	20
東	3	6	1	-	10
臼田	6	4	5	1	16
浅科	4	12	2	4	22
望月	10	16	5	3	34
市外	-	-	-	-	-
計	42	78	21	17	158

④【実施評価】

ア会場別

開催地区名	評価する	どちらとも言えない	評価しない	無回答	計
浅間	13	11	-	1	25
野沢	14	9	-	1	24
中込	12	7	3	4	26
東	2	5	1	1	9
臼田	7	5	4	1	17
浅科	7	8	2	6	23
望月	15	11	5	3	34
計	70	56	15	17	158

実施に対する評価



イ居住地区別

居住地区名	評価する	どちらとも言えない	評価しない	無回答	計
浅間	14	12	-	-	26
野沢	16	9	2	3	30
中込	8	7	2	3	20
東	2	6	1	1	10
臼田	7	5	3	1	16
浅科	7	7	2	6	22
望月	16	10	5	3	34
市外	-	-	-	-	-
計	70	56	15	17	158

7. 年代別集計(再掲)

(1)情報源

年代	議会だより	回覧チラシ	佐久 ケーブルTV	FM さくだいら	議員の 紹介	知人の 紹介	その他	計
20代	1	-	-	-	-	-	-	1
30代	-	1	-	-	-	-	-	1
40代	3	-	-	-	-	-	-	3
50代	19	12	2	-	2	-	4	39
60代	33	46	2	-	21	3	5	110
70歳以上	21	25	3	-	12	-	8	69
計	76	84	7	0	35	3	17	222

(2)前回の参加状況

開催 地区名	参加	不参加	計
20代	-	1	1
30代	1	-	1
40代	1	2	3
50代	12	14	26
60代	26	50	76
70歳以上	27	24	51
計	67	90	157

(3)運営評価

①【時間】

年代	よい	長い	短い	無回答	計
20代	1	-	-	-	1
30代	1	-	-	-	1
40代	2	1	-	-	3
50代	19	5	1	1	26
60代	56	11	2	7	76
70歳以上	33	2	6	10	51
計	111	19	9	18	157

②【資料】

年代	よい	多い	少ない	無回答	計
20代	1	-	-	-	1
30代	-	-	1	-	1
40代	2	-	1	-	3
50代	12	1	12	1	26
60代	38	-	33	5	76
70歳以上	22	2	18	9	51
計	74	3	65	15	157

③【説明】

年代	分かりやすかった	どちらとも言えない	分かりにくかった	無回答	計
20代	-	1	-	-	1
30代	-	-	1	-	1
40代	-	2	1	-	3
50代	5	16	4	1	26
60代	20	37	10	9	76
70歳以上	17	22	5	7	51
計	42	77	21	17	157

④【開催評価】

年代	評価する	どちらとも言えない	評価しない	無回答	計
20代	-	1	-	-	1
30代	-	-	1	-	1
40代	1	2	-	-	3
50代	11	11	2	2	26
60代	36	25	10	5	76
70歳以上	22	17	2	10	51
計	70	55	15	17	157

8. 前年度の参加・不参加別集計(再掲)

(1) 居住地区

区分	浅間	野沢	中込	東	臼田	浅科	望月	市外	計
参加	8	8	6	7	8	15	15	-	67
不参加	18	22	14	3	8	7	19	-	91
計	26	30	20	10	16	22	34	0	158

(2) 性別

区分	男	女	計
参加	62	5	67
不参加	77	14	91
計	139	19	158

(3) 年代

区分	20歳未満	20代	30代	40代	50代	60代	70歳以上	計
参加	-	-	1	1	12	26	27	67
不参加	-	1	-	2	14	50	24	91
計	0	1	1	3	26	76	51	158

(4)情報源

区分	議会だより	回覧チラシ	佐久 ケーブルTV	FM さくだいら	議員の 紹介	知人の 紹介	その他	計
参加	32	34	6	-	10	1	9	92
不参加	45	50	1	-	25	2	8	131
計	77	84	7	0	35	3	17	223

(5)運営評価

①【時間】

区分	よい	長い	短い	無回答	計
参加	46	9	5	7	67
不参加	66	10	4	11	91
計	112	19	9	18	158

②【資料】

区分	よい	多い	少ない	無回答	計
参加	31	2	27	7	67
不参加	44	1	38	8	91
計	75	3	65	15	158

③【説明】

区分	分かりやすかった	どちらとも言えない	分かりにくかった	無回答	計
参加	15	32	14	6	67
不参加	27	46	7	11	91
計	42	78	21	17	158

④【開催評価】

区分	評価する	どちらとも言えない	評価しない	無回答	計
参加	24	25	10	8	67
不参加	46	31	5	9	91
計	70	56	15	17	158