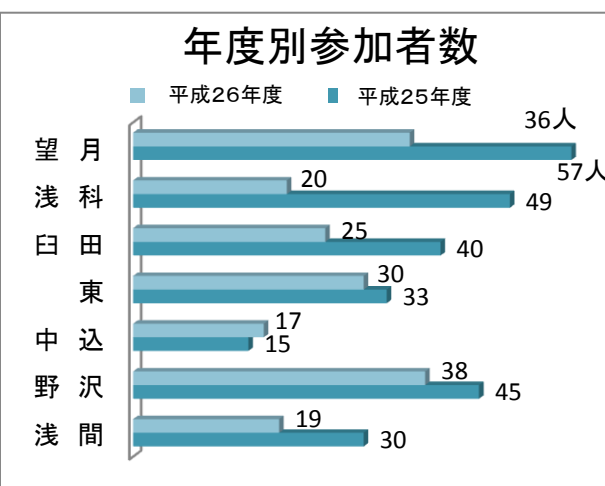
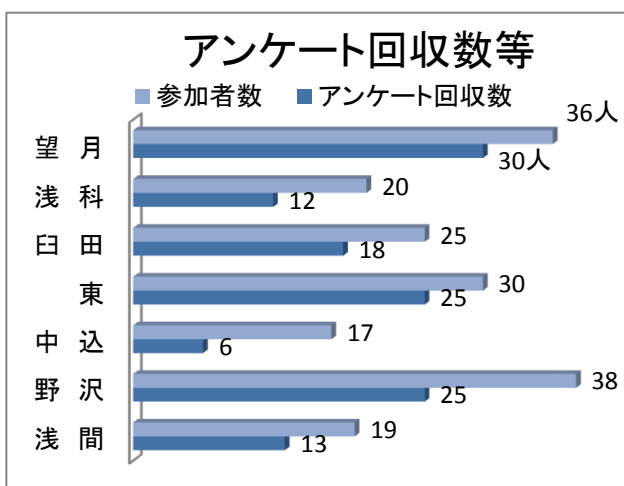
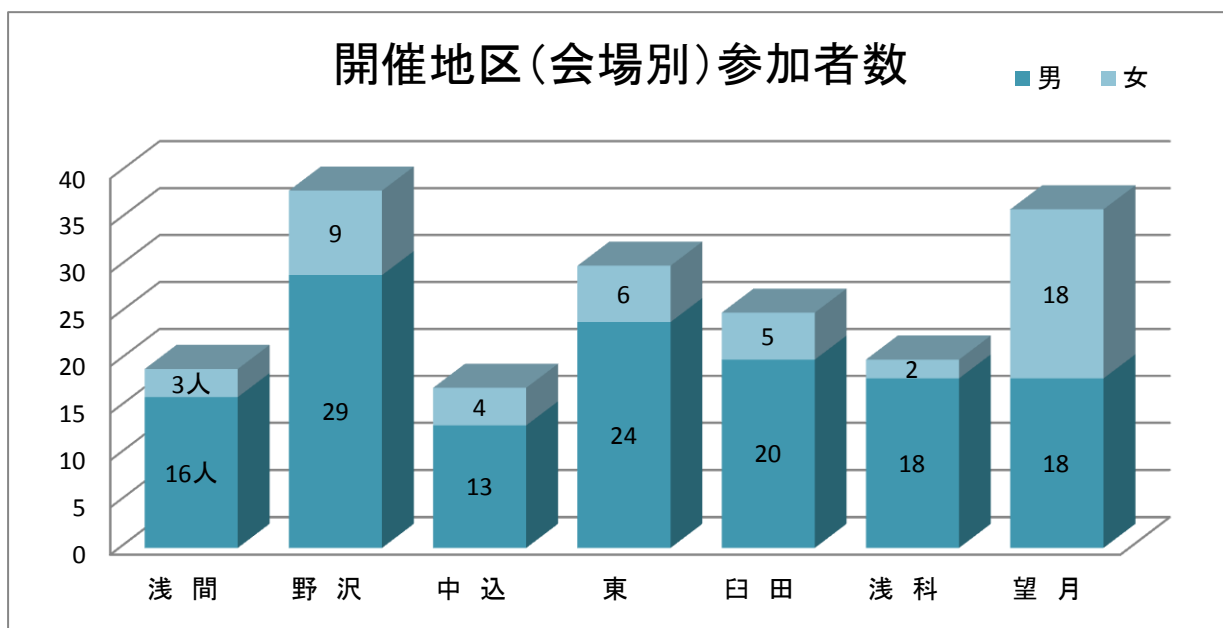


平成26年度 佐久市議会「議会報告・意見交換会」アンケート結果

1. 地区別当日の参加者数及びアンケート回収数等

開催地区名	参加者数			アンケート		開催日		
	男	女	計	前年度	増減		回収数	回収率
浅間	16	3	19	30	△ 11	13	68.4%	11月11日(火)
野沢	29	9	38	45	△ 7	25	65.8%	11月 5日(水)
中込	13	4	17	15	2	6	35.3%	11月 4日(火)
東	24	6	30	33	△ 3	25	83.3%	11月12日(水)
臼田	20	5	25	40	△ 15	18	72.0%	11月10日(月)
浅科	18	2	20	49	△ 29	12	60.0%	11月14日(金)
望月	18	18	36	57	△ 21	30	83.3%	11月13日(木)
計	138	47	185	269	△ 84	129	69.7%	
平均	20	7	26.4	38.4	△ 12.0	18	66.9%	



※以下は、アンケート回答者を集計した数値であり、当日の参加者実数とは異なります。

2. 男女別回答者数

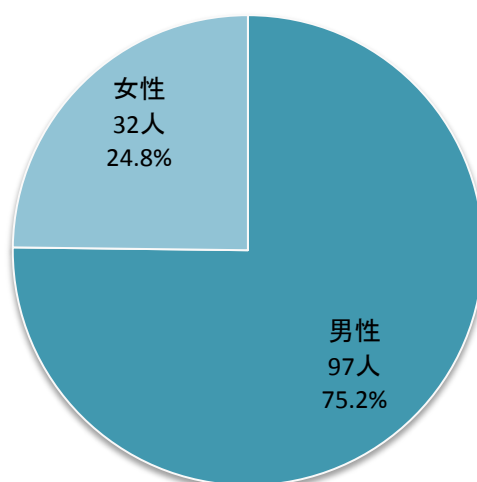
①開催地区別

開催地区名	男性	女性	計
浅間	12	1	13
野沢	19	6	25
中込	5	1	6
東	22	3	25
臼田	14	4	18
浅科	12		12
望月	13	17	30
計	97	32	129

②居住地区別

居住地区名	男性	女性	計
浅間	12		12
野沢	21	5	26
中込	4	3	7
東	22	3	25
臼田	14	4	18
浅科	11		11
望月	13	17	30
市外	-	-	-
計	97	32	129

男女別回答者数



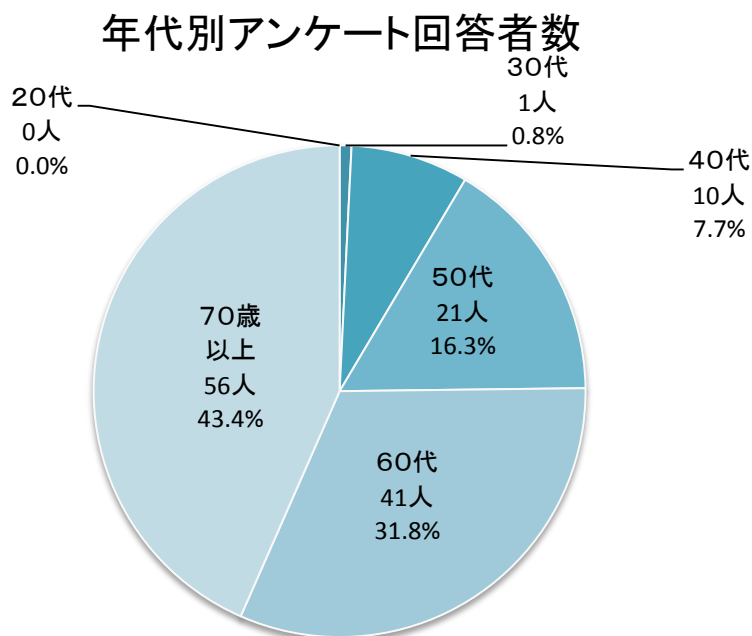
3. 年代別回答者数

①開催地区別

開催地区名	20歳未満	20代	30代	40代	50代	60代	70歳以上	計
浅間	-	-	-	2	2	3	6	13
野沢	-	-	-	2	6	5	12	25
中込	-	-	-	-	-	2	4	6
東	-	-	1	2	2	11	9	25
臼田	-	-	-	2	4	4	8	18
浅科	-	-	-	1	1	5	5	12
望月	-	-	-	1	6	11	12	30
計	0	0	1	10	21	41	56	129

②居住地区別

居住地区名	20歳未満	20代	30代	40代	50代	60代	70歳以上	計
浅間	-	-	-	-	3	3	6	12
野沢	-	-	-	1	5	6	14	26
中込	-	-	-	3	-	1	3	7
東	-	-	1	3	1	11	9	25
臼田	-	-	-	1	5	4	8	18
浅科	-	-	-	1	1	5	4	11
望月	-	-	-	1	6	11	12	30
市外	-	-	-	-	-	-	-	0
計	0	0	1	10	21	41	56	129



4. 議会報告・意見交換会の開催を知り得た情報元(情報源)

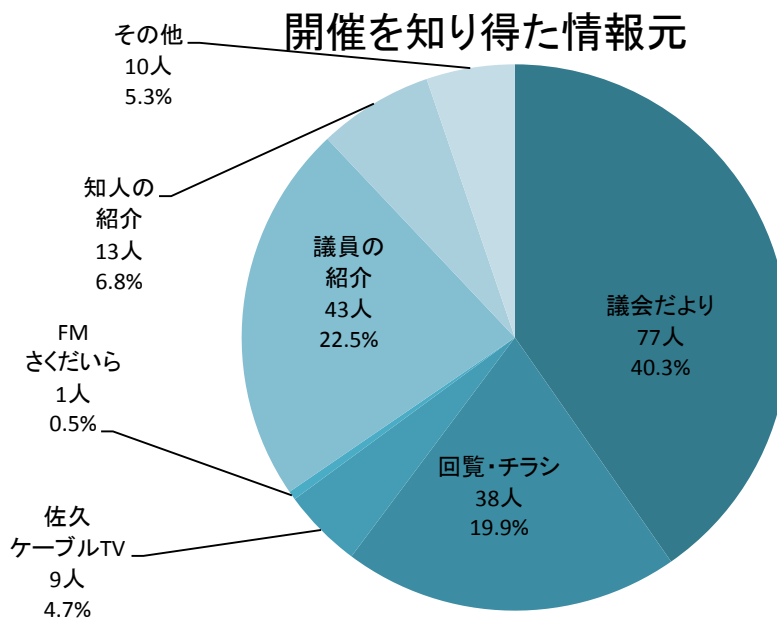
① 開催地区別

開催地区名	議会だより	回覧チラシ	佐久ケーブルTV	FM さくだいら	議員の紹介	知人の紹介	その他
浅間	9	1	1	-	6	1	2
野沢	15	6	2	1	11	2	-
中込	3	2	-	-	2	-	2
東	15	10	3	-	12	2	1
臼田	12	7	2	-	5	-	-
浅科	9	5	-	-	-	-	2
望月	14	7	1	-	7	8	3
計	77	38	9	1	43	13	10

※その他は、主に区の会議、防災行政無線である。

② 居住地区別

居住地区名	議会だより	回覧・チラシ	佐久ケーブルTV	FM さくだいら	議員の紹介	知人の紹介	その他
浅間	9	1	1	-	4	1	2
野沢	16	5	2	1	9	1	2
中込	5	2	-	-	4	-	-
東	14	10	3	-	13	2	1
臼田	11	8	2	-	6	1	-
浅科	8	5	-	-	-	-	2
望月	14	7	1	-	7	8	3
市外	-	-	-	-	-	-	-
計	77	38	9	1	43	13	10



5. 前回までの参加状況

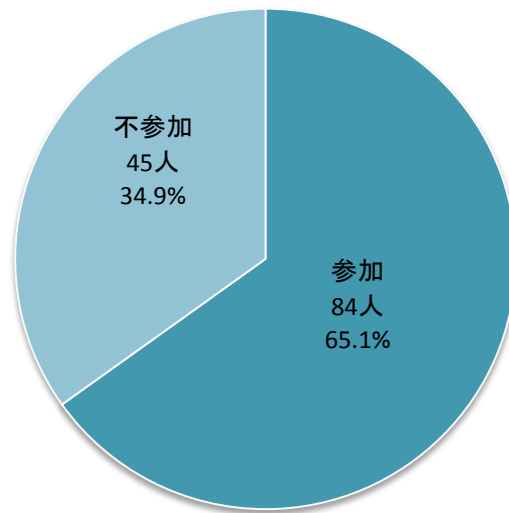
① 開催地区別

開催地区名	参加	不参加	計
浅間	8	5	13
野沢	15	10	25
中込	3	3	6
東	17	8	25
臼田	9	9	18
浅科	8	4	12
望月	24	6	30
計	84	45	129

② 居住地区別

在住地区名	参加	不参加	計
浅間	8	4	12
野沢	16	10	26
中込	4	3	7
東	16	9	25
臼田	9	9	18
浅科	7	4	11
望月	24	6	30
市外			
計	84	45	129

前回の参加状況

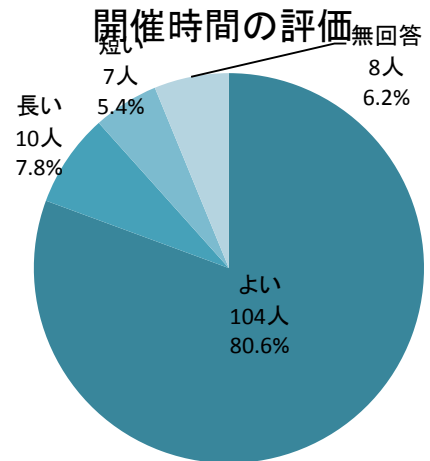


6. 運営に関する評価

①【開催時間】

ア会場別

開催地区名	よい	長い	短い	無回答	計
浅間	10	1	2	-	13
野沢	18	3	2	2	25
中込	4	1	-	1	6
東	20	1	2	2	25
臼田	15	3	-	-	18
浅科	11	-	1	-	12
望月	26	1	-	3	30
計	104	10	7	8	129

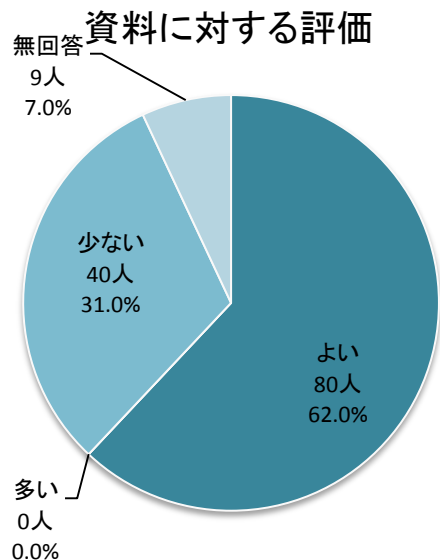


イ居住地区別

居住地区名	よい	長い	短い	無回答	計
浅間	9	1	2	-	12
野沢	19	2	3	2	26
中込	5	1	-	1	7
東	20	1	2	2	25
臼田	14	4	-	-	18
浅科	11	-	-	-	11
望月	26	1	-	3	30
市外	-	-	-	-	-
計	104	10	7	8	129

②【資料】
ア会場別

開催地区名	よい	多い	少ない	無回答	計
浅間	9	-	4	-	13
野沢	16	-	8	1	25
中込	3	-	2	1	6
東	11	-	12	2	25
臼田	15	-	3	-	18
浅科	7	-	3	2	12
望月	19	-	8	3	30
計	80	0	40	9	129

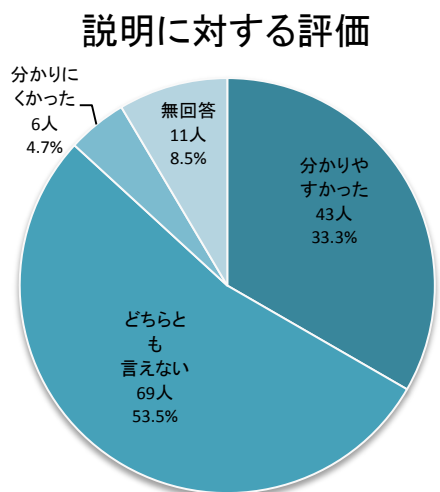


イ居住地区別

居住地区名	よい	多い	少ない	無回答	計
浅間	9	-	3	-	12
野沢	14	-	10	2	26
中込	4	-	3	-	7
東	11	-	12	2	25
臼田	16	-	2	-	18
浅科	7	-	2	2	11
望月	19	-	8	3	30
市外	-	-	-	-	-
計	80	0	40	9	129

③【説明】
ア会場別

開催地区名	分かりやすかった	どちらとも言えない	分かりにくかった	無回答	計
浅間	8	5	-	-	13
野沢	7	15	1	2	25
中込	-	3	-	3	6
東	5	17	1	2	25
臼田	8	8	2	-	18
浅科	4	7	1	-	12
望月	11	14	1	4	30
計	43	69	6	11	129



イ居住地区別

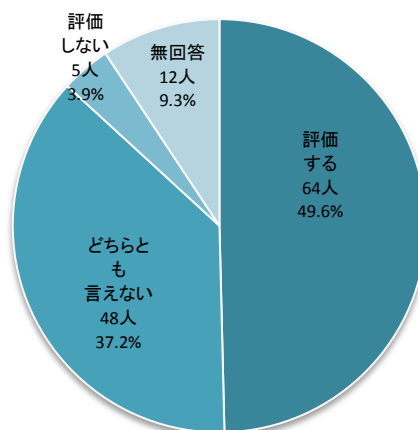
居住地区名	分かりやすかった	どちらとも言えない	分かりにくかった	無回答	計
浅間	8	4	-	-	12
野沢	6	14	3	3	26
中込	2	3	-	2	7
東	4	18	1	2	25
臼田	8	9	1	-	18
浅科	4	7	-	-	11
望月	11	14	1	4	30
市外	-	-	-	-	-
計	43	69	6	11	129

④【実施評価】

ア会場別

開催地区名	評価する	どちらとも言えない	評価しない	無回答	計
浅間	8	5	-	-	13
野沢	12	10	1	2	25
中込	2	4	-	-	6
東	9	10	3	3	25
臼田	16	2	-	-	18
浅科	4	7	-	1	12
望月	13	10	1	6	30
計	64	48	5	12	129

実施に対する評価



イ居住地区別

居住地区名	評価する	どちらとも言えない	評価しない	無回答	計
浅間	7	4	-	1	12
野沢	12	11	1	2	26
中込	3	4	-	-	7
東	10	10	3	2	25
臼田	15	3	-	-	18
浅科	4	6	-	1	11
望月	13	10	1	6	30
市外	-	-	-	-	-
計	64	48	5	12	129

7. 年代別集計(再掲)

(1)情報源

年代	議会だより	回覧チラシ	佐久 ケーブルTV	FM さくだいら	議員の 紹介	知人の 紹介	その他	計
20代	-	-	-	-	-	-	-	-
30代	-	-	-	-	1	-	-	1
40代	9	-	1	-	4	2	-	16
50代	12	8	3	1	2	2	3	31
60代	21	14	2	-	15	6	4	62
70歳以上	35	16	3	-	21	3	3	81
計	77	38	9	1	43	13	10	191

(2)前回の参加状況

開催 地区名	参加	不参加	計
20代	-	-	-
30代	1	-	1
40代	5	5	10
50代	13	8	21
60代	25	16	41
70歳以上	40	16	56
計	84	45	129

(3)運営評価

①【時間】

年代	よい	長い	短い	無回答	計
20代	-	-	-	-	-
30代	-	-	1	-	1
40代	10	-	-	-	10
50代	14	4	2	1	21
60代	36	2	-	3	41
70歳以上	44	4	4	4	56
計	104	10	7	8	129

②【資料】

年代	よい	多い	少ない	無回答	計
20代	-	-	-	-	-
30代	-	-	1	-	1
40代	6	-	4	-	10
50代	14	-	5	2	21
60代	25	-	13	3	41
70歳以上	35	-	17	4	56
計	80	0	40	9	129

③【説明】

年代	分かりやすかった	どちらとも言えない	分かりにくかった	無回答	計
20代	-	-	-	-	-
30代	-	1	-	-	1
40代	4	4	1	1	10
50代	7	12	1	1	21
60代	17	18	2	4	41
70歳以上	15	34	2	5	56
計	43	69	6	11	129

④【開催評価】

年代	評価する	どちらとも言えない	評価しない	無回答	計
20代	-	-	-	-	-
30代	-	1	-	-	1
40代	6	4	-	-	10
50代	14	4	2	1	21
60代	21	15	-	5	41
70歳以上	23	24	3	6	56
計	64	48	5	12	129

8. 前年度の参加・不参加別集計(再掲)

(1) 居住地区

区分	浅間	野沢	中込	東	臼田	浅科	望月	市外	計
参加	8	16	4	16	9	7	24	-	84
不参加	4	10	3	9	9	4	6	-	45
計	12	26	7	25	18	11	30	0	129

(2) 性別

区分	男	女	計
参加	62	22	84
不参加	35	10	45
計	97	32	129

(3) 年代

区分	20歳未満	20代	30代	40代	50代	60代	70歳以上	計
参加	-	-	1	5	13	25	40	84
不参加	-	-	-	5	8	16	16	45
計	0	0	1	10	21	41	56	129

(4)情報源

区分	議会だより	回覧チラシ	佐久ケーブルTV	FMさくだいら	議員の紹介	知人の紹介	その他	計
参加	56	23	5	-	31	6	7	128
不参加	21	15	4	1	12	7	3	63
計	77	38	9	1	43	13	10	191

(5)運営評価

①【時間】

区分	よい	長い	短い	無回答	計
参加	70	5	6	3	84
不参加	34	5	1	5	45
計	104	10	7	8	129

②【資料】

区分	よい	多い	少ない	無回答	計
参加	52	-	27	5	84
不参加	28	-	13	4	45
計	80	0	40	9	129

③【説明】

区分	分かりやすかった	どちらとも言えない	分かりにくかった	無回答	計
参加	32	42	4	6	84
不参加	11	27	2	5	45
計	43	69	6	11	129

④【開催評価】

区分	評価する	どちらとも言えない	評価しない	無回答	計
参加	40	31	4	9	84
不参加	24	17	1	3	45
計	64	48	5	12	129