

佐久市地域包括支援センター運営協議会 次第

日時：平成27年12月11日（金）

午後1時30分～

場所：佐久市役所 501 会議室

1. 開 会
2. 部長あいさつ
3. 委嘱書交付
4. 委員紹介
5. 会長選出
6. 新会長あいさつ
7. 協議事項
 - (1) 平成26年度地域包括支援センター事業報告及び収支決算報告について
(資料1・2)
 - (2) 平成27年度地域包括支援センター事業計画（事業実施状況）
及び収支予算について
(資料3)
 - (3) 新しい地域支援事業及び平成28年度地域包括支援センター事業について
(資料4)
(資料5 別添)
 - (4) その他
8. 閉 会

佐久市地域包括支援センター運営協議会委員名簿

任期:平成27年12月11日～平成29年8月26日 (敬称略)

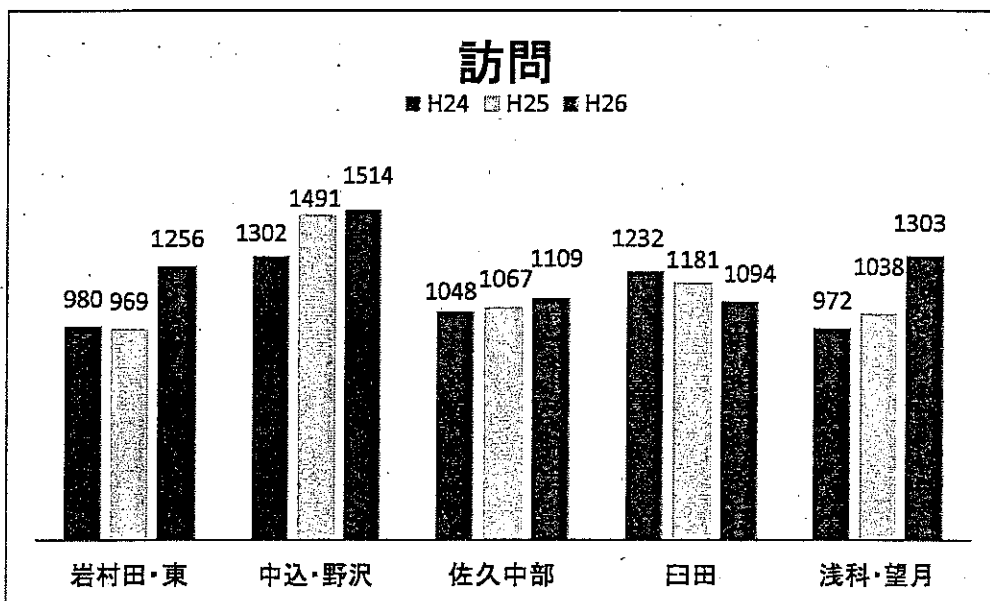
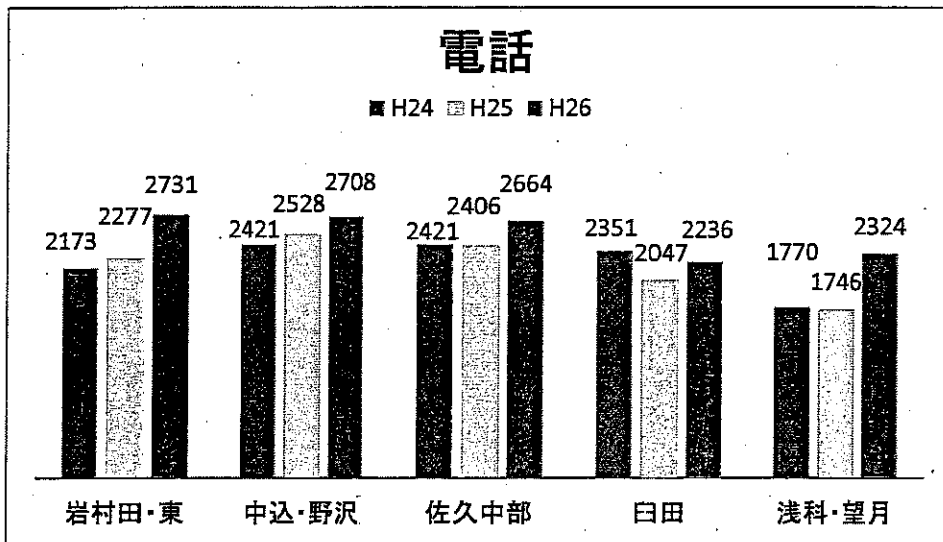
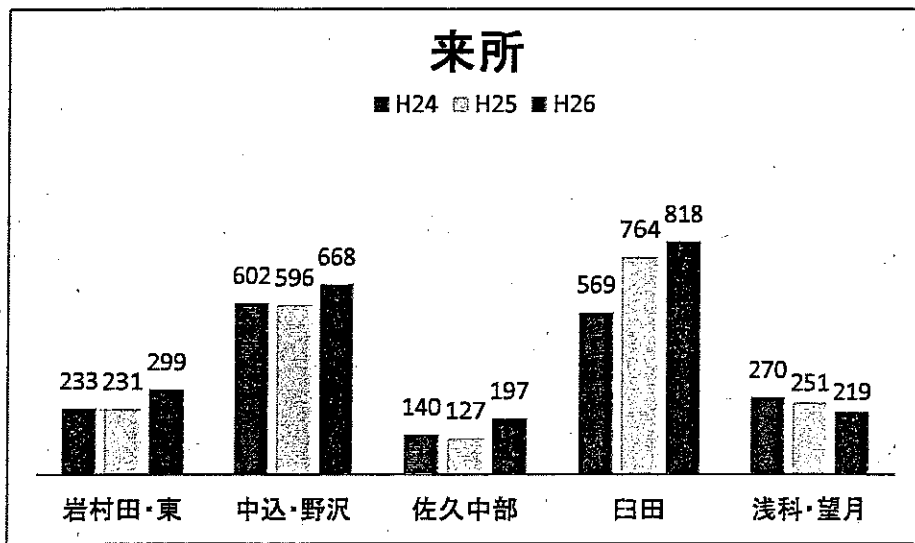
| 選出組織等 | 氏名 | 備考 |
|------------|--------|-----------------------------|
| 識見者 | 和田 裕一 | 社会福祉法人佐久福寿園施設長 |
| 識見者 | 矢羽田 明美 | 佐久大学 信州短期大学部教授 |
| 医師会 | 金澤 秀典 | 佐久医師会顧問 |
| 歯科医師会 | 高見澤 秀一 | 佐久歯科医師会会長 |
| 薬剤師会 | 大森 健 | 佐久薬剤師会副会長 |
| 区長会 | 山本 正一 | 佐久市区長会会長 |
| 社会福祉協議会 | 佐藤 悦生 | 佐久市社会福祉協議会 会長 |
| 民生児童委員協議会 | 小平 實 | 佐久市民生児童委員協議会 会長(東地区会長) |
| 民生児童委員協議会 | 田島 弘 | 佐久市民生児童委員協議会 副会長(白田地区会長) |
| 保健補導員会 | 井出 充美 | 佐久市保健補導員会理事 |
| 栄養士会 | 中村 美登里 | 長野県栄養士会佐久支部顧問 |
| 老人クラブ連合会 | 花岡 文夫 | 佐久市老人クラブ連合会会長 |
| 介護職域代表 | 田村 はるみ | 居宅介護支援事業者連絡協議会 会長 |
| 地域包括支援センター | 仁科 隆子 | 佐久中部地域包括支援センター管理者 |
| 地域包括支援センター | 関 和子 | 浅科・望月地域包括支援センター管理者 |

平成26年度 地域包括支援センター相談件数

平成26年度 地域包括支援センター相談件数

| 相談内容 | 岩村田・東 | | | 中込・野沢 | | | 佐久中部 | | | 臼田 | | | 浅科・望月 | | | 全市計 | | | | | | | | | |
|-----------------------------|-------|------|---------|-------|------|---------|------|------|---------|------|------|---------|-------|------|---------|-------|-------|---------|------|------|---------|-------|------|---------|---|
| | 来所 | 電話 | 訪問 | 来所 | 電話 | 訪問 | 来所 | 電話 | 訪問 | 来所 | 電話 | 訪問 | 来所 | 電話 | 訪問 | 来所 | 電話 | 訪問 | | | | | | | |
| 総合相談 支援業務 | 77 | 891 | 53 | 359 | 276 | 1121 | 144 | 355 | 28 | 235 | 43 | 148 | 661 | 1125 | 78 | 274 | 81 | 1256 | 214 | 385 | 1123 | 4628 | 532 | 1521 | |
| | 0 | 7 | 50 | 5 | 0 | 0 | 0 | 189 | 0 | 5 | 38 | 189 | 8 | 22 | 193 | 21 | 1 | 61 | 202 | 218 | 9 | 95 | 484 | 433 | |
| | 99 | 854 | 847 | 867 | 137 | 728 | 1086 | 836 | 100 | 1631 | 791 | 498 | 78 | 512 | 372 | 148 | 107 | 796 | 716 | 156 | 521 | 4521 | 8812 | 2509 | |
| | 1 | 18 | 8 | 11 | 12 | 21 | 16 | 5 | 14 | 105 | 32 | 11 | 0 | 3 | 0 | 2 | 5 | 26 | 17 | 9 | 32 | 173 | 73 | 38 | |
| | 0 | 0 | 0 | 0 | 0 | 0 | 0 | 0 | 0 | 0 | 0 | 0 | 0 | 0 | 0 | 0 | 0 | 0 | 0 | 0 | 0 | 0 | 0 | 1 | 0 |
| 権利擁護業務 | 4 | 51 | 29 | 36 | 16 | 73 | 24 | 41 | 0 | 50 | 28 | 25 | 9 | 13 | 7 | 9 | 2 | 16 | 16 | 14 | 31 | 203 | 104 | 125 | |
| | 23 | 200 | 64 | 53 | 22 | 103 | 45 | 23 | 16 | 157 | 49 | 21 | 6 | 6 | 4 | 8 | 2 | 31 | 21 | 23 | 69 | 497 | 183 | 128 | |
| | 0 | 5 | 0 | 0 | 0 | 1 | 0 | 0 | 2 | 2 | 6 | 0 | 0 | 61 | 0 | 0 | 0 | 0 | 0 | 1 | 0 | 2 | 69 | 7 | 0 |
| | 14 | 186 | 111 | 17 | 99 | 351 | 152 | 30 | 21 | 203 | 93 | 22 | 30 | 416 | 427 | 78 | 9 | 43 | 83 | 16 | 173 | 1199 | 866 | 163 | |
| 包括的・継続 的ケアマネジメント 支援業務 | 54 | 361 | 62 | 42 | 84 | 181 | 13 | 4 | 9 | 211 | 9 | 15 | 7 | 43 | 1 | 1 | 5 | 69 | 19 | 8 | 159 | 865 | 104 | 70 | |
| | 0 | 4 | 1 | 0 | 4 | 19 | 2 | 4 | 5 | 53 | 17 | 0 | 2 | 15 | 0 | 2 | 7 | 14 | 8 | 12 | 18 | 105 | 28 | 18 | |
| | 27 | 152 | 30 | 25 | 18 | 110 | 31 | 9 | 2 | 12 | 3 | 5 | 17 | 20 | 12 | 16 | 0 | 11 | 4 | 1 | 64 | 305 | 80 | 56 | |
| | 0 | 2 | 1 | 1 | 0 | 0 | 0 | 0 | 0 | 0 | 0 | 0 | 0 | 0 | 0 | 0 | 0 | 0 | 1 | 0 | 0 | 3 | 2 | 1 | |
| 合計(A) | 299 | 2731 | 1256 | 1416 | 668 | 2708 | 1514 | 1307 | 197 | 2684 | 1109 | 934 | 818 | 2236 | 1094 | 559 | 219 | 2324 | 1303 | 842 | 2201 | 12563 | 6276 | 5058 | |
| 相談件数合計 | 5702 | | | 6197 | | | 4904 | | | 4707 | | | 4688 | | | 26198 | | | | | | | | | |
| 新規(再掲) | 32 | 364 | 37 | 136 | 59 | 176 | 52 | 334 | 10 | 111 | 39 | 242 | 65 | 89 | 65 | 28 | 25 | 105 | 51 | 80 | 191 | 845 | 244 | 820 | |
| ケースカンファレンス実施回数(再掲) | 251 | | | 231 | | | 164 | | | 87 | | | 122 | | | 855 | | | | | | | | | |
| 介護予防ケアマネジメント業務 | 支1 | 支2 | 二次予防高齢者 | 支1 | 支2 | 二次予防高齢者 | 支1 | 支2 | 二次予防高齢者 | 支1 | 支2 | 二次予防高齢者 | 支1 | 支2 | 二次予防高齢者 | 支1 | 支2 | 二次予防高齢者 | 支1 | 支2 | 二次予防高齢者 | 支1 | 支2 | 二次予防高齢者 | |
| 対象者数 | 870 | 1507 | 1040 | 1176 | 1571 | 983 | 451 | 956 | 774 | 966 | 625 | 793 | 1402 | 793 | 1402 | 1317 | 4064 | 6402 | 4064 | 6402 | 10466 | 5017 | 5017 | | |
| | 2377 | 2747 | 2747 | 2747 | 2747 | 2747 | 1407 | 1407 | 1740 | 1740 | 1052 | 2195 | 2195 | 2195 | 2195 | 1317 | 10466 | 6402 | 6402 | 6402 | 10466 | 5017 | 5017 | | |
| プラン数 | 1980 | 957 | 957 | 2314 | 903 | 576 | 1241 | 1241 | 1214 | 1214 | 914 | 1767 | 1195 | 1767 | 1195 | 1195 | 8516 | 4545 | 8516 | 4545 | 4545 | 4545 | 4545 | | |
| 新規(再掲) | 73 | 78 | 78 | 102 | 69 | 53 | 35 | 35 | 66 | 66 | 95 | 65 | 118 | 65 | 118 | 118 | 341 | 413 | 341 | 413 | 413 | 413 | 413 | | |
| 委託(再掲) | 511 | 397 | 83 | 571 | 433 | 78 | 28 | 28 | 453 | 453 | 128 | 335 | 1898 | 335 | 1898 | 1898 | 1898 | 1898 | 1898 | 1898 | 1898 | 1898 | 1898 | | |
| 未作成 | 2377 | 2747 | 2747 | 2747 | 2747 | 2747 | 1407 | 1407 | 1740 | 1740 | 1052 | 2195 | 2195 | 2195 | 2195 | 1317 | 10466 | 6402 | 6402 | 6402 | 10466 | 5017 | 5017 | | |
| 計 | 220 | 220 | 79 | 255 | 64 | 47 | 191 | 191 | 102 | 102 | 91 | 155 | 93 | 155 | 93 | 93 | 923 | 374 | 923 | 374 | 374 | 374 | 374 | | |
| サービス担当者会議実施回数 | 220 | 220 | 79 | 255 | 64 | 47 | 191 | 191 | 102 | 102 | 91 | 155 | 93 | 155 | 93 | 93 | 923 | 374 | 923 | 374 | 374 | 374 | 374 | | |

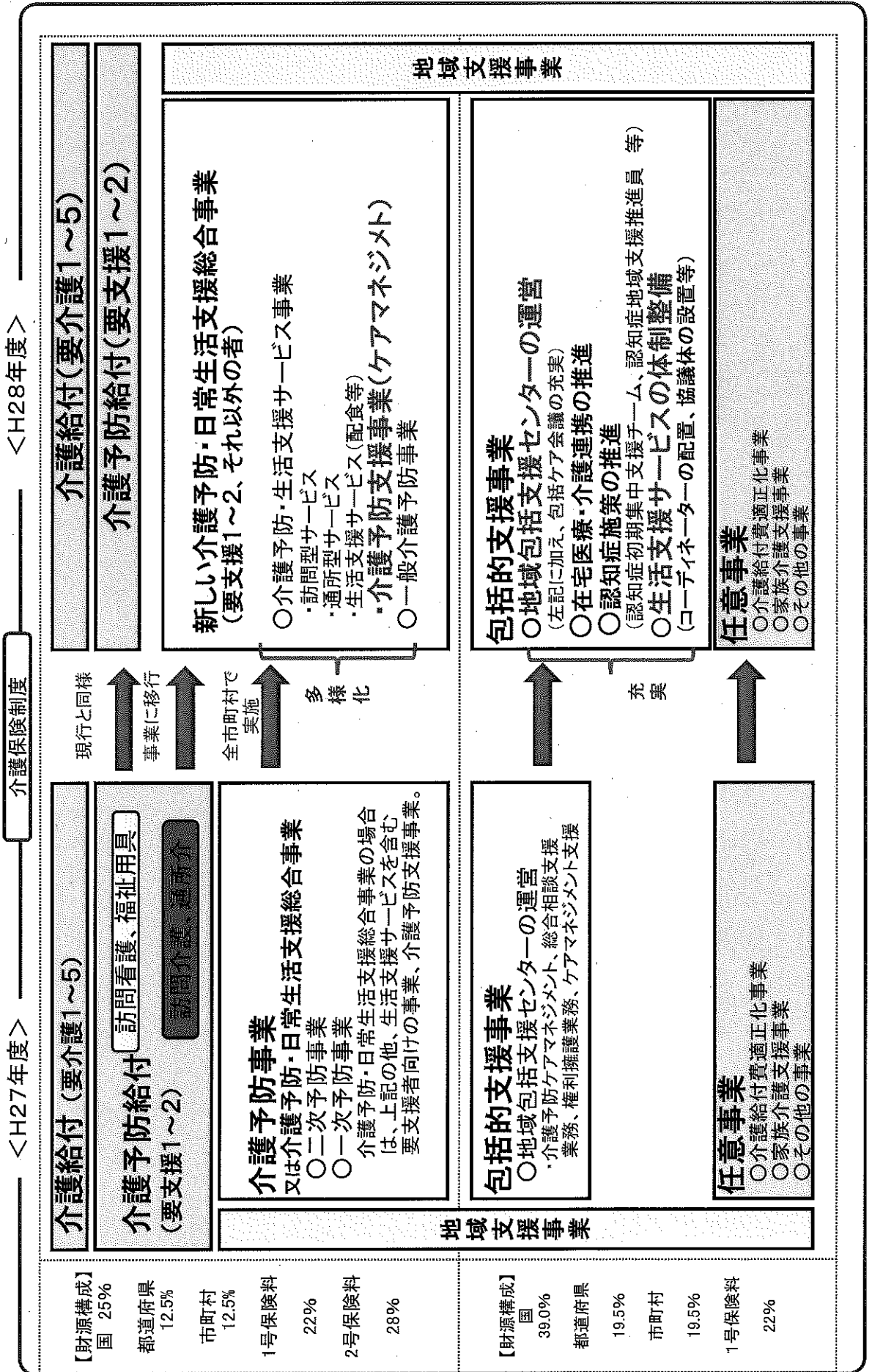
相談件数等集計グラフ(H24年度～H26年度)



平成27年度(4月から10月) 地域包括支援センター相談件数

| 相談内容 | 岩村田・東 | | | | 中込・野沢 | | | | 佐久中部 | | | | 臼田 | | | | 浅科・望月 | | | | 全市計 | | | |
|-----------------------------|-------|------|---------|------|-------|---------|-----|------|---------|------|------|---------|------|------|---------|------|-------|---------|------|------|---------|------|------|---------|
| | 来所 | 電話 | 訪問 | その他 | 来所 | 電話 | 訪問 | その他 | 来所 | 電話 | 訪問 | その他 | 来所 | 電話 | 訪問 | その他 | 来所 | 電話 | 訪問 | その他 | 来所 | 電話 | 訪問 | その他 |
| | 支1 | 支2 | 支1 | 支2 | 支1 | 支2 | 支1 | 支2 | 支1 | 支2 | 支1 | 支2 | 支1 | 支2 | 支1 | 支2 | 支1 | 支2 | 支1 | 支2 | 支1 | 支2 | 支1 | 支2 |
| 総合相談 支援業務 | 33 | 502 | 42 | 194 | 138 | 698 | 102 | 108 | 12 | 104 | 31 | 69 | 371 | 623 | 16 | 83 | 42 | 531 | 105 | 596 | 2458 | 296 | 560 | |
| | 1 | 5 | 29 | 1 | 0 | 0 | 0 | 0 | 2 | 9 | 6 | 130 | 7 | 8 | 106 | 12 | 2 | 40 | 78 | 12 | 62 | 219 | 409 | |
| | 57 | 463 | 428 | 509 | 91 | 383 | 647 | 632 | 74 | 1093 | 585 | 214 | 61 | 338 | 281 | 71 | 53 | 347 | 335 | 336 | 2824 | 2276 | 1825 | |
| 成年後見制度の活用 | 0 | 1 | 1 | 0 | 9 | 11 | 12 | 5 | 0 | 18 | 9 | 3 | 1 | 3 | 1 | 1 | 1 | 0 | 2 | 11 | 33 | 25 | 9 | |
| 老人福祉施設等への措置 | 0 | 0 | 0 | 0 | 0 | 0 | 0 | 0 | 0 | 0 | 0 | 0 | 0 | 0 | 0 | 0 | 0 | 1 | 0 | 0 | 1 | 0 | 0 | |
| 虐待への対応 | 1 | 8 | 0 | 5 | 9 | 38 | 15 | 23 | 1 | 13 | 9 | 6 | 6 | 1 | 6 | 4 | 0 | 10 | 4 | 17 | 70 | 34 | 48 | |
| 困難事例への対応 | 8 | 60 | 20 | 21 | 9 | 28 | 25 | 3 | 12 | 125 | 34 | 26 | 4 | 19 | 5 | 7 | 1 | 15 | 6 | 34 | 247 | 90 | 69 | |
| 消費者被害の防止 | 0 | 0 | 0 | 0 | 0 | 3 | 0 | 0 | 1 | 1 | 3 | 0 | 0 | 0 | 0 | 0 | 0 | 0 | 1 | 1 | 4 | 4 | 1 | |
| 包括的・継続的な ケア体制の構築 | 8 | 61 | 33 | 11 | 32 | 219 | 80 | 32 | 3 | 38 | 31 | 9 | 13 | 214 | 251 | 39 | 6 | 31 | 22 | 62 | 983 | 417 | 94 | |
| 包括的・継続 的ケアマネジメント 支援業務 | 69 | 179 | 21 | 18 | 52 | 99 | 1 | 4 | 11 | 74 | 12 | 12 | 5 | 28 | 4 | 2 | 1 | 1 | 12 | 138 | 381 | 50 | 36 | |
| | 3 | 0 | 1 | 0 | 3 | 10 | 1 | 1 | 3 | 36 | 4 | 3 | 4 | 6 | 1 | 0 | 1 | 2 | 1 | 14 | 54 | 8 | 5 | |
| | 14 | 61 | 8 | 8 | 6 | 32 | 19 | 5 | 0 | 3 | 3 | 1 | 12 | 33 | 7 | 12 | 0 | 3 | 1 | 32 | 132 | 38 | 27 | |
| その他 | 0 | 2 | 1 | 2 | 0 | 0 | 0 | 0 | 17 | 0 | 0 | 0 | 0 | 0 | 0 | 0 | 0 | 1 | 0 | 17 | 3 | 1 | 3 | |
| 合計(A) | 194 | 1342 | 584 | 769 | 349 | 1521 | 902 | 813 | 136 | 1514 | 727 | 473 | 484 | 1273 | 678 | 231 | 107 | 982 | 567 | 1270 | 6632 | 3458 | 2786 | |
| 相談件数合計 | 2889 | | | | 3585 | | | | 2850 | | | | 2666 | | | | 2156 | | | | 14146 | | | |
| 新規(再掲) | 13 | 86 | 20 | 94 | 22 | 94 | 31 | 110 | 5 | 54 | 25 | 68 | 43 | 47 | 8 | 11 | 22 | 148 | 138 | 105 | 429 | 222 | 415 | |
| ケースカンファレンス実施回数(再掲) | 102 | | | | 143 | | | | 83 | | | | 48 | | | | 69 | | | | 445 | | | |
| 介護予防ケアマネジメント業務 | 支1 | 支2 | 二次予防高齢者 | 支1 | 支2 | 二次予防高齢者 | 支1 | 支2 | 二次予防高齢者 | 支1 | 支2 | 二次予防高齢者 | 支1 | 支2 | 二次予防高齢者 | 支1 | 支2 | 二次予防高齢者 | 支1 | 支2 | 二次予防高齢者 | 支1 | 支2 | 二次予防高齢者 |
| 対象者数 | 598 | 909 | 536 | 778 | 968 | 423 | 322 | 543 | 529 | 502 | 558 | 699 | 2799 | 3648 | 2363 | 6447 | 580 | 5309 | 1838 | 191 | 152 | 1437 | 1139 | 158 |
| | 1507 | 1746 | 1746 | 1746 | 1746 | 1746 | 865 | 1072 | 1072 | 1072 | 1072 | 1072 | 1072 | 1072 | 1072 | 1072 | 1072 | 1072 | 1072 | 1072 | 1072 | 1072 | 1072 | 1072 |
| プラン数 | 1272 | 432 | 432 | 1433 | 332 | 772 | 234 | 822 | 393 | 447 | 1010 | 447 | 5309 | 1838 | 152 | 1437 | 1139 | 158 | 1437 | 1139 | 158 | 1437 | 1139 | 158 |
| 新規(再掲) | 36 | 28 | 28 | 60 | 23 | 32 | 12 | 38 | 45 | 44 | 25 | 44 | 191 | 152 | 1437 | 1139 | 158 | 1437 | 1139 | 158 | 1437 | 1139 | 158 | 1437 |
| 委託(再掲) | 451 | 458 | 458 | 458 | 458 | 458 | 458 | 458 | 458 | 458 | 458 | 458 | 458 | 458 | 458 | 458 | 458 | 458 | 458 | 458 | 458 | 458 | 458 | 458 |
| 未作成 | 235 | 28 | 28 | 313 | 32 | 93 | 9 | 249 | 48 | 48 | 249 | 48 | 1139 | 158 | 1437 | 1139 | 158 | 1437 | 1139 | 158 | 1437 | 1139 | 158 | 1437 |
| 計 | 1507 | 1746 | 1746 | 1746 | 1746 | 1746 | 865 | 1072 | 1072 | 1072 | 1072 | 1072 | 1072 | 1072 | 1072 | 1072 | 1072 | 1072 | 1072 | 1072 | 1072 | 1072 | 1072 | 1072 |
| サービス担当者会議実施回数 | 128 | 184 | 32 | 184 | 25 | 98 | 14 | 66 | 23 | 66 | 63 | 28 | 539 | 122 | 1437 | 1139 | 158 | 1437 | 1139 | 158 | 1437 | 1139 | 158 | 1437 |

新しい地域支援事業の全体像



生活支援コーディネーターと協議体の設置について

介護保険法の改正に伴い、高齢者が住み慣れた地域で生活が継続できるよう、介護サービス基盤を整備していくと同時に、医療・介護・予防・住まい・生活支援サービスが切れ目なく提供される「地域ケアシステム」をさらに充実する為、地域新事業における包括的支援事業を旨とし、生活支援体制整備事業が示されました。この事業は、生活支援コーディネーターの配置と協議体の設置等による支援体制の充実強化、地域全体で多様な主体によるサービス提供を進めることとされています。

生活支援コーディネーターとは・・・

＜生活支援コーディネーターの設置目的＞
地域における生活支援・介護予防サービスの提供体制の整備に向けた取組を推進することを目的とする。

- ＜生活支援コーディネーターの役割等＞
- ・生活支援の担い手の養成、サービスの開発 (第1層・第2層)
 - ・関係者のネットワーク化 (第1層・第2層)
 - ・ニーズとサービスのマッチング(第2層)



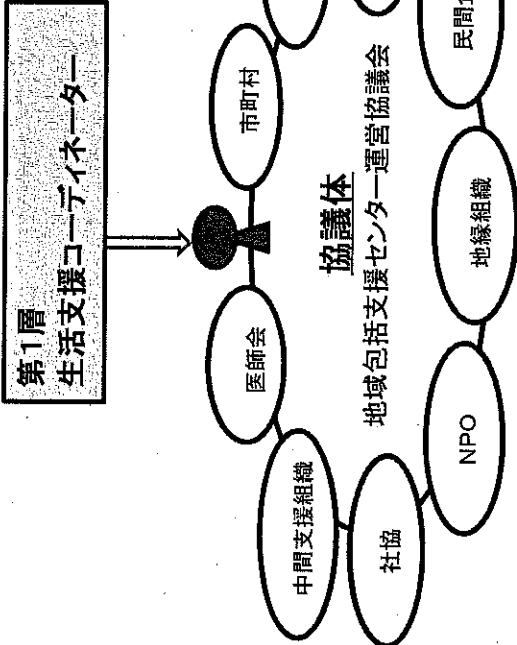
協議体とは・・・

＜協議体の設置目的＞
市町村が主体となって「定期的な情報の共有・連携強化の場」として設置することにより、多様な主体間の情報共有及び連携・協働によるサービスや資源開発等を推進することを目的とする。

- 生活支援コーディネーターと協議体によるコーディネーター機能
- ・地域のニーズと資源の状況を見える化、問題提起
 - ・地縁組織等多様な主体への協力依頼などの働きかけ
 - ・関係者のネットワーク化
 - ・目指す地域の姿・方針の共有、意識の統一
 - ・生活支援の担い手の養成やサービスの開発(担い手を養成し、組織化し、担い手を支援活動をつなげる機能)
 - ・ニーズとサービスのマッチング

- ＜協議体の役割等＞
- ・コーディネーターの組織的な補充
 - ・地域ニーズの把握(アンケート調査やマッピング等の実施)
 - ・情報の見える化の推進
 - ・企画、立案、方針策定を行う場
 - ・地域づくりにおける意識の統一を図る場
 - ・情報交換の場

第1層 佐久市全域



第2層 日常生活圏域(各地域包括支援センター)

