

第一次佐久市総合計画後期基本計画策定及び
市の取り組みへの満足度・重要度に関する

市民アンケート調査

報 告 書

(2010年11月19日～12月13日調査)

I	調査の設計	1
II	結果の概要	4
III	質問ごとの内容	10
IV	単純集計	62
V	調査票	72



佐久市

I 調査の設計

◆ アンケート調査の目的

平成17年4月1日に佐久市、臼田町、浅科村、望月町の合併により新「佐久市」として発足して以来、本市は、「叡智と情熱が結ぶ、21世紀の新たな文化発祥都市」を将来都市像とした第一次佐久市総合計画に基づき、施策の推進を図ってきた。しかし、本市を取り巻く環境は大きく変化しており、新たな市民ニーズも発生している。そこで、社会情勢や市民意識の変化、新たなニーズ等に対応した市政を推進するため、総合計画のうち基本計画にあたる部分を見直し、後期基本計画の策定を行うことにした。

このアンケートの目的は、次の2点である。

1. 市の取り組みに対する認識・評価や、今後の施策に対する要望等について、市民の意向を把握し、これを策定初期の段階から後期基本計画に反映させる。
2. 市民が今までの市の取り組みに満足しているのか、その施策を今後も必要としているのかといった分析結果を、市の行う行政評価の判断に用いる。

◆ 調査の設計

▽調査対象	佐久市内に住む16歳以上の男女3000人
▽抽出方法	住民基本台帳から無作為抽出
▽調査方法	郵送
▽調査期間	2010年11月19日～12月13日
▽有効回答	1754人(回収率58.5%) 男性817人 女性930人 性別不明7人

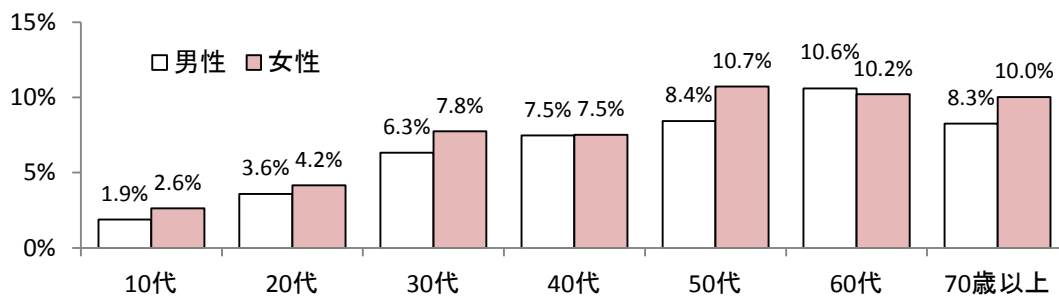
<注>

- ・報告書のパーセント数字は小数点第2位を四捨五入しているため、合計が100にならない場合がある。
- ・本文中は小数点第1位を四捨五入して表記した。
- ・本調査の集計・分析は、業務を委託した(社)長野県世論調査協会によるものである。

サンプルの内訳

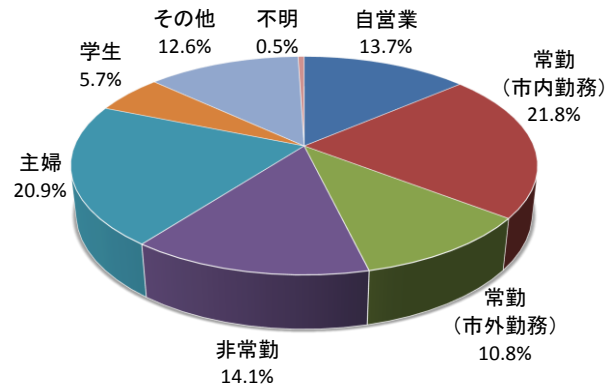
【性別と年代】

	合計	10代	20代	30代	40代	50代	60代	70歳以上	不明
全体	1754	79	137	247	263	336	365	321	6
	100.0%	4.5%	7.8%	14.1%	15.0%	19.2%	20.8%	18.3%	0.3%
男性	817	33	63	111	131	148	186	145	-
	46.6%	1.9%	3.6%	6.3%	7.5%	8.4%	10.6%	8.3%	-
女性	930	46	73	136	132	188	179	176	-
	53.0%	2.6%	4.2%	7.8%	7.5%	10.7%	10.2%	10.0%	-
不明	7	-	1	-	-	-	-	-	6
	0.4%	-	0.1%	-	-	-	-	-	0.3%



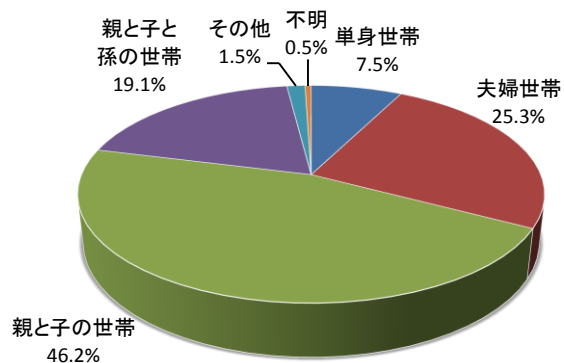
【職業】

自営業	240	13.7%
常勤(市内勤務)	382	21.8%
常勤(市外勤務)	190	10.8%
非常勤	247	14.1%
主婦	366	20.9%
学生	100	5.7%
その他	221	12.6%
不明	8	0.5%



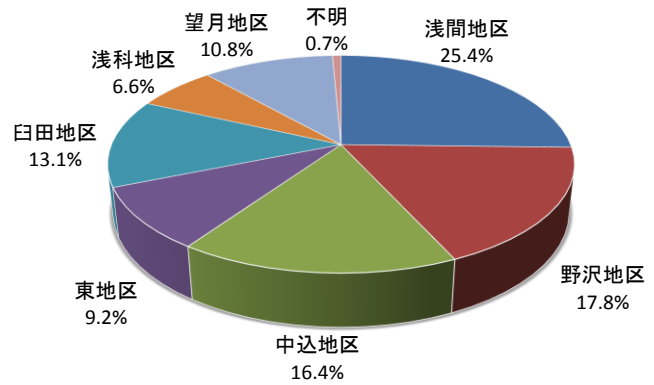
【世帯構成】

単身世帯	131	7.5%
夫婦世帯	443	25.3%
親と子の世帯	811	46.2%
親と子と孫の世帯	335	19.1%
その他	26	1.5%
不明	8	0.5%



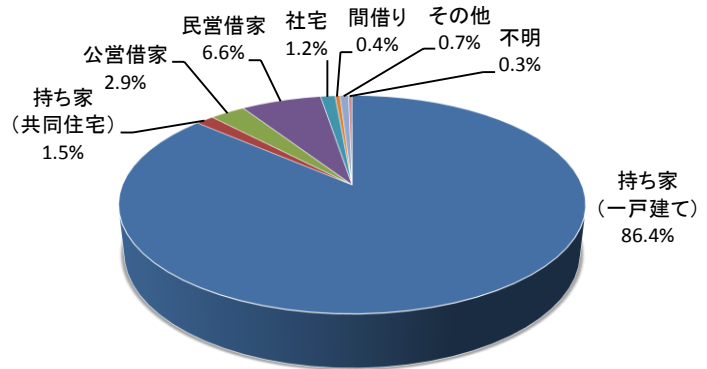
【居住地域】

浅間地区	446	25.4%
野沢地区	313	17.8%
中込地区	288	16.4%
東地区	161	9.2%
白田地区	229	13.1%
浅科地区	115	6.6%
望月地区	189	10.8%
不明	13	0.7%



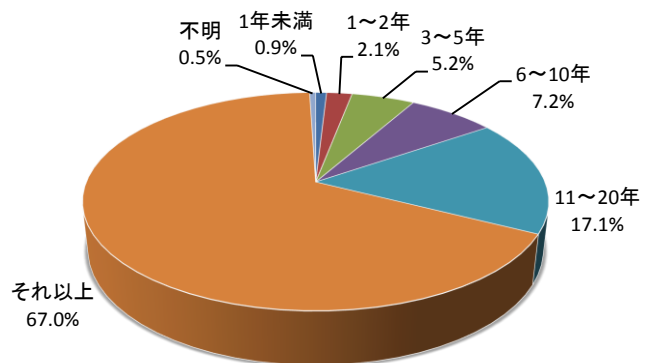
【住宅の種類】

持ち家(一戸建て)	1515	86.4%
持ち家(共同住宅)	26	1.5%
公営借家	51	2.9%
民営借家	115	6.6%
社宅	21	1.2%
間借り	7	0.4%
その他	13	0.7%
不明	6	0.3%



【佐久市の居住年数】

1年未満	15	0.9%
1～2年	37	2.1%
3～5年	91	5.2%
6～10年	127	7.2%
11～20年	300	17.1%
それ以上	1176	67.0%
不明	8	0.5%



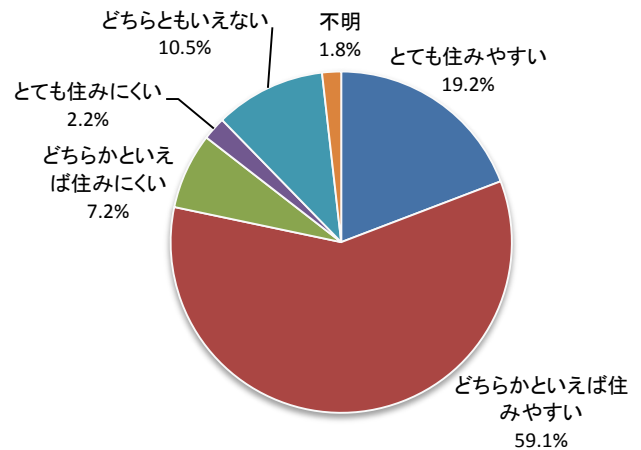
Ⅱ 結果の概要

佐久市の住みやすさ

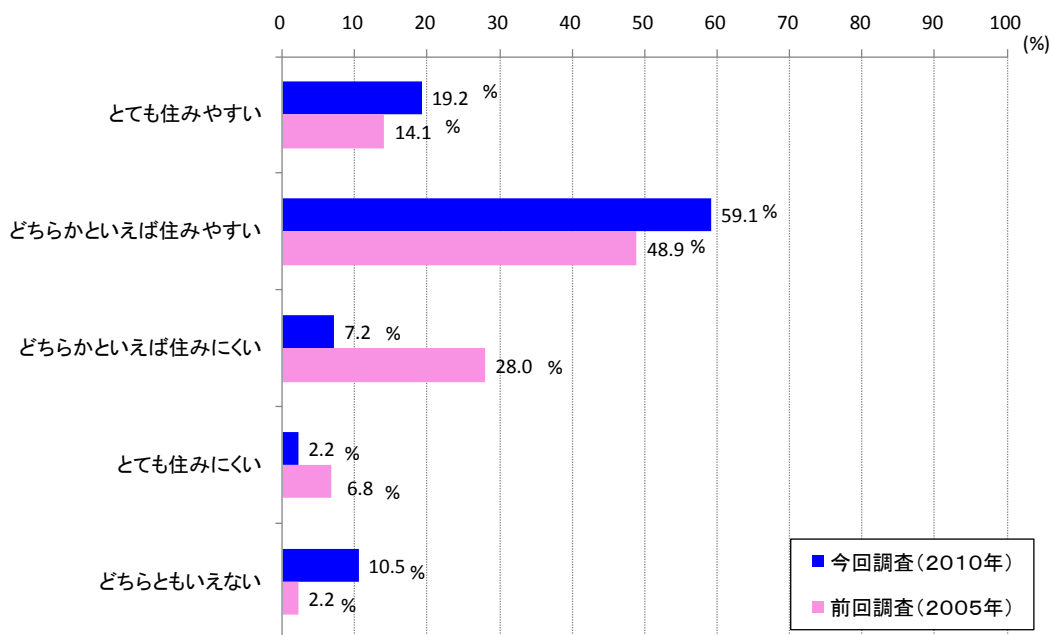
佐久市を「とても住みやすい」とした人は全体の19%で、「どちらかといえば住みやすい」は59%、総体で78%が佐久市を住みやすいと回答している。

前回の調査（2005年）では、「とても住みやすい」又は「どちらかといえば住みやすい」との回答は63%であったため、住みやすさが全体で15ポイント上昇したことになる。

また、「住みにくい」「どちらかといえば住みにくい」との回答は、前回の調査に比べて25ポイント減少している。



◆前回調査との比較

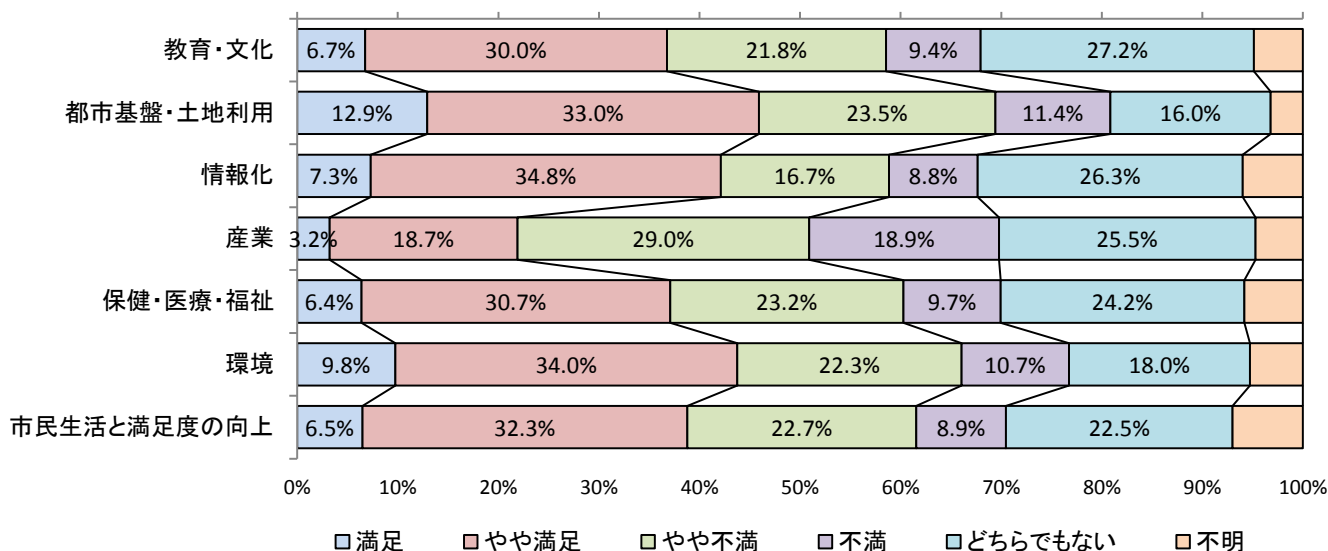


施策の分野別満足度

佐久市の施策を7分野、39項目に分け、それぞれの施策の満足度をお尋ねした。

回答を分野ごとに集計したところ、「満足」「やや満足」の合計が最も高かったのは「都市基盤・土地利用」(46%)で、次いで「環境」(44%)、「情報化」(42%)と続いている。

一方、満足度が低いのは「産業」(22%)で、そのうち「満足」の回答が3%にとどまるなど、全分野の中でも圧倒的に低い。

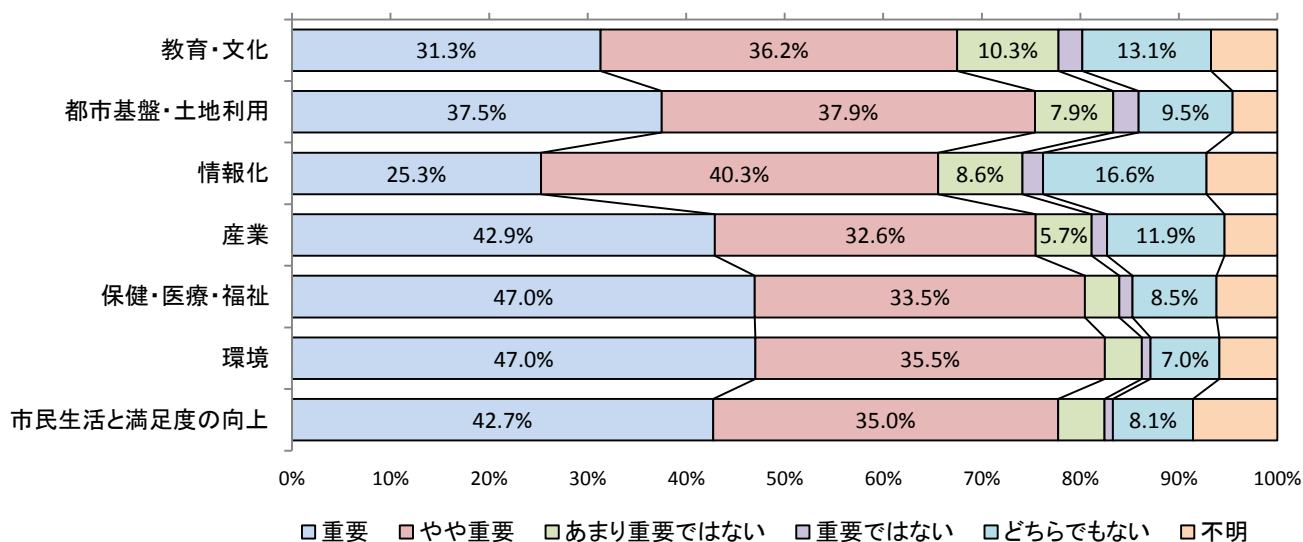


施策の分野別重要度

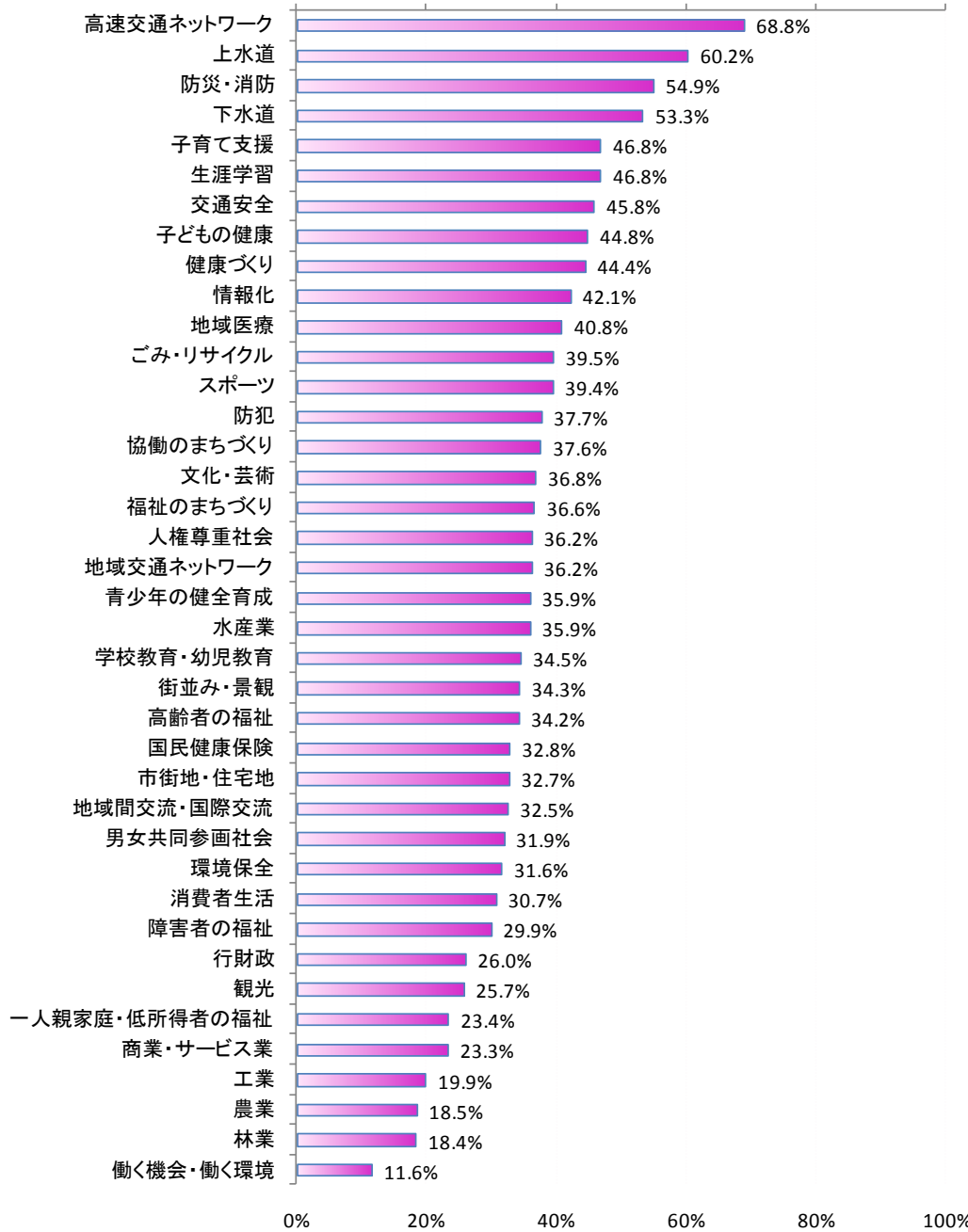
佐久市の施策を7分野、39項目に分け、それぞれの施策の重要度をお尋ねした。

回答を分野別に集計したところ、「重要」「やや重要」の合計が最も高かったのは、「環境」(83%)で、次いで「市民生活と満足度の向上」(78%)「産業」(76%)が続く。

一方、「情報化」「教育・文化」は、「重要」の回答が特に少なく(それぞれ25%、31%)、「やや重要」を加えても70%を下回る。



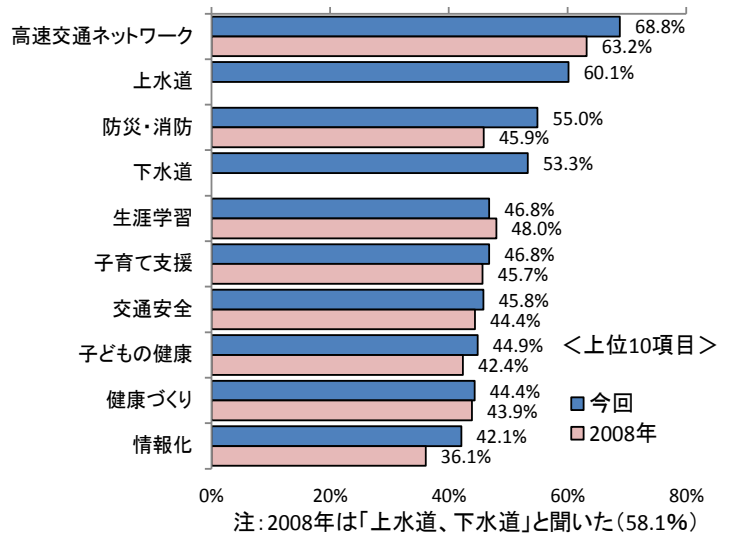
個別施策の満足度



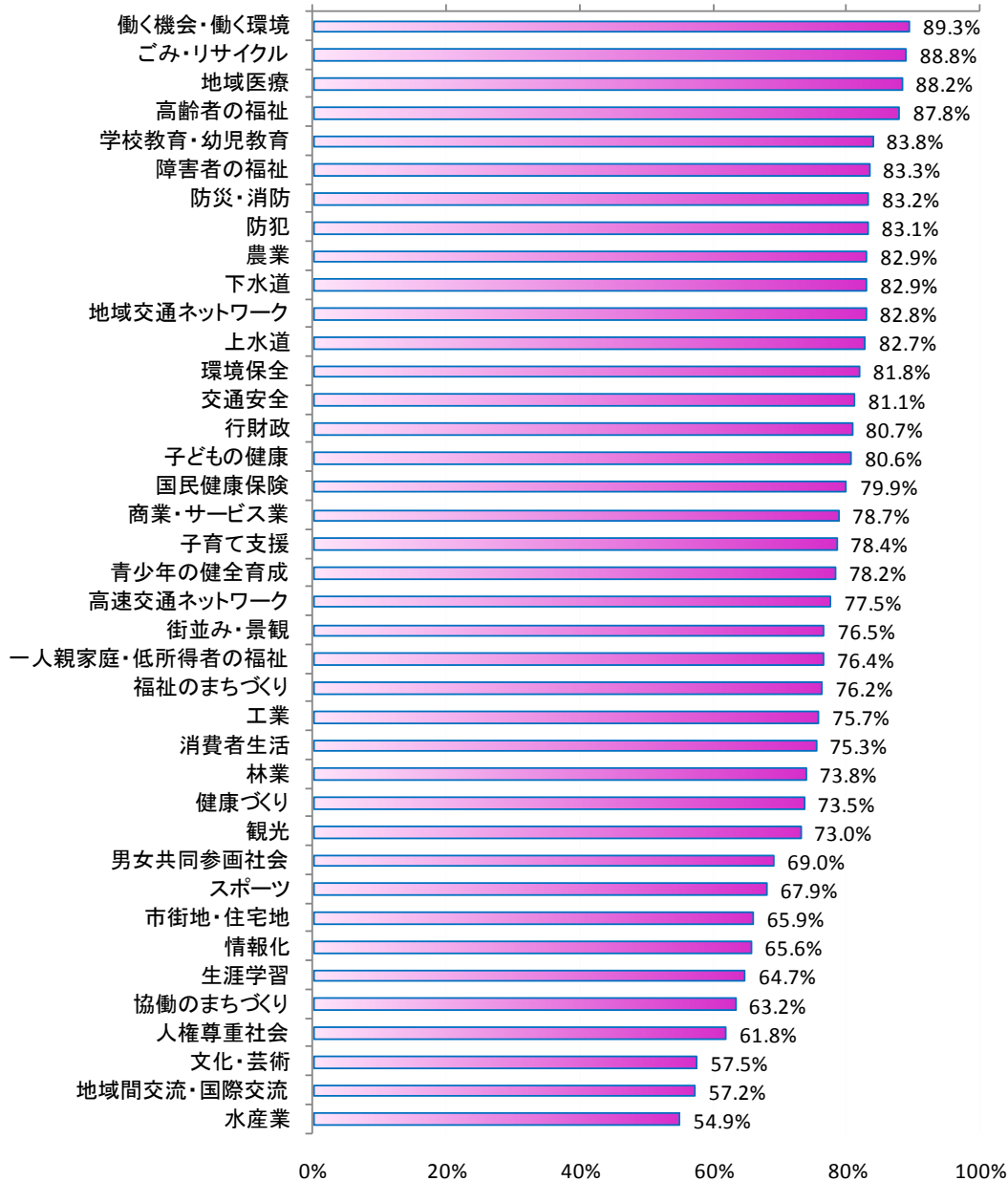
39 項目の個別施策の満足度（「満足」「やや満足」の合計）は、「高速交通ネットワーク」（69%）が最も高い。次いで、「上水道」「防災・消防」「下水道」「生涯学習」「子育て支援」と続いている。

一方、満足度が最も低かったのは「働く機会・働く環境」（12%）で、ほかに「林業」「農業」が 20%を下回っている。

前回（2008 年）調査との比較では、「高速交通ネットワーク」「防災・消防」「情報化」の満足度が大きく伸びている。



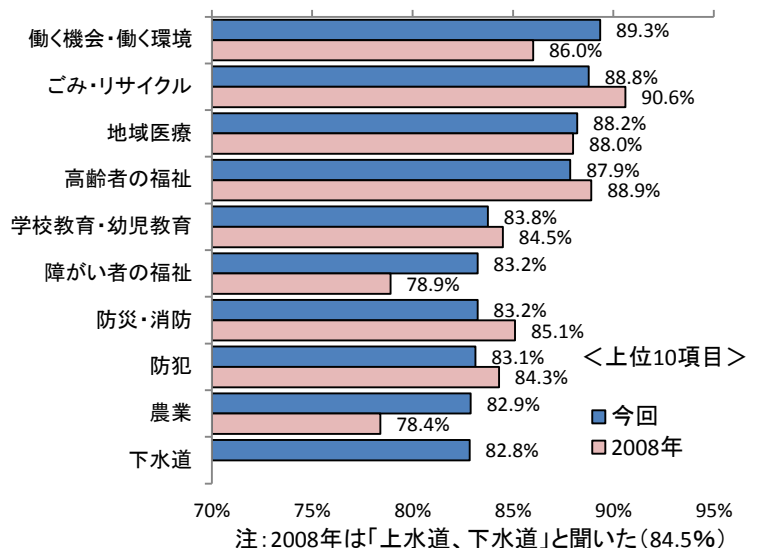
個別施策の重要度



個別施策の重要度（「重要」「やや重要」の合計）は、「働く機会・働く環境」（89%）が最も高い。次いで、「ごみ・リサイクル」「地域医療」「高齢者の福祉」「学校教育・幼児教育」が続いている。

一方、重要度が最も低かったのは「水産業」（55%）で、ほかに「地域間交流・国際交流」「文化・芸術」が60%を下回っている。

前回調査（2008年）との比較では、「働く機会・働く環境」「障がい者の福祉」「農業」の重要度が大きく伸びている。



各施策の満足度・重要度の平均点比較

次の図は、各施策の満足度・重要度について、回答内容を得点化し、全回答者の平均値をプロットしたものである。点線は全質問の平均値を表している。

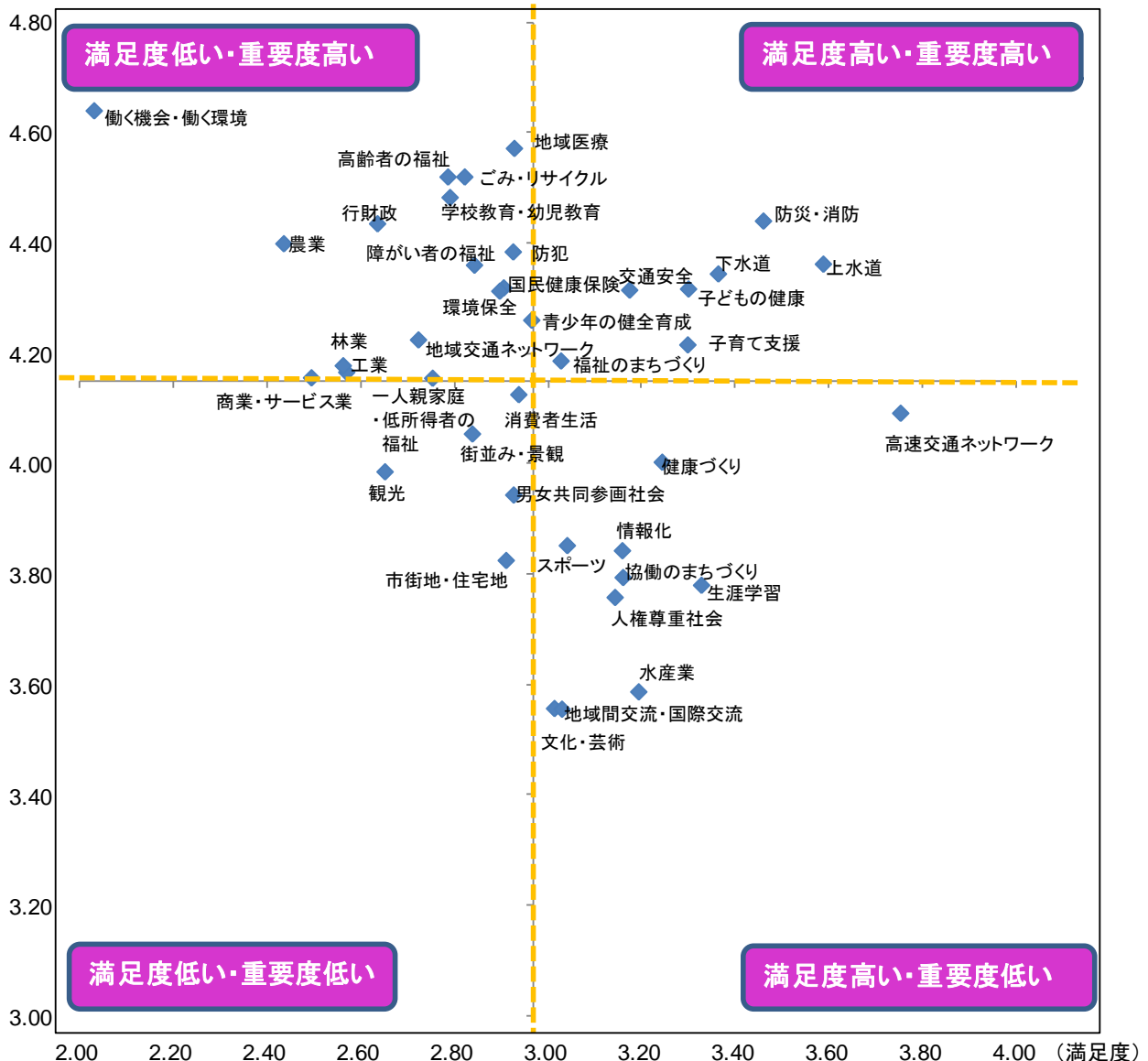
グラフの向かって右上は「満足度・重要度がともに高い」項目、左上は「満足度が低いが重要度は高い」項目、右下は「満足度が高いが重要度は低い」項目、左下は「満足度・重要度がともに低い」項目である。

満足度が最も高いのは「高速交通ネットワーク」(3.75)は、重要度では平均をやや下回る(4.22)同じく「満足度が高いが重要度は低い」項目として、「水産業」「生涯学習」などが挙げられる。

一方、満足度が最も低い「働く機会・働く環境」(2.03)は、重要度が最も高い(4.64)。同じく「満足度が低いが重要度は高い」項目として、「農業」「行財政」などが挙げられる。

また、満足度・重要度がともに高い項目として「防災・消防」「上水道」「下水道」などが、満足度・重要度がともに低い項目として「観光」「市街地・住宅地」「男女共同参画社会」などが挙げられる。

(重要度)



注: 点線は、全項目の平均を示す(満足度 2.97 重要度 4.15)

◇各施策の平均点

<満足度>	今回	2008年
高速交通ネットワーク	3.75	3.68
上水道	3.59	3.50 *1
防災・消防	3.46	3.25
下水道	3.37	3.50 *1
生涯学習	3.33	3.39
子育て支援	3.30	3.39
子どもの健康	3.30	3.35
健康づくり	3.25	3.21
水産業	3.19	2.80 *2
交通安全	3.18	3.15
情報化	3.16	3.09
協働のまちづくり	3.16	3.12
人権尊重社会	3.14	3.10 *3
スポーツ	3.04	3.11
地域間交流・国際交流	3.03	3.15
福祉のまちづくり	3.03	2.96
文化・芸術	3.02	3.10
青少年の健全育成	2.97	2.98
消費者生活	2.94	2.84
男女共同参画社会	2.93	2.75
地域医療	2.93	2.75
防犯	2.93	2.86
市街地・住宅地	2.91	2.96
国民健康保険	2.91	2.74
環境保全	2.90	2.71 *4
障がい者の福祉	2.84	2.85
街並み・景観	2.84	2.85
ごみ・リサイクル	2.82	2.81
学校教育・幼児教育	2.79	2.82
高齢者の福祉	2.79	2.83
一人親家庭・低所得者の福祉	2.75	2.75
地域交通ネットワーク	2.72	2.74
観光	2.65	2.90
行財政	2.64	2.57
林業	2.57	2.80 *2
工業	2.56	2.75
商業・サービス業	2.50	2.55
農業	2.44	2.41
働く機会・働く環境	2.03	2.26

<重要度>	今回	2008年
働く機会・働く環境	4.64	4.57
地域医療	4.57	4.74
高齢者の福祉	4.52	4.59
ごみ・リサイクル	4.52	4.62
学校教育・幼児教育	4.48	4.55
防災・消防	4.44	4.46
行財政	4.43	4.55
農業	4.40	4.42
防犯	4.38	4.43
障がい者の福祉	4.36	4.33
上水道	4.36	4.36 *1
下水道	4.34	4.36 *1
国民健康保険	4.32	4.49
子どもの健康	4.31	4.33
環境保全	4.31	4.51
交通安全	4.31	4.29
青少年の健全育成	4.26	4.42
地域交通ネットワーク	4.22	4.27
子育て支援	4.21	4.32
工業	4.18	4.14
福祉のまちづくり	4.18	4.35
林業	4.16	3.97 *2
商業・サービス業	4.15	4.19
一人親家庭・低所得者の福祉	4.15	4.18
消費者生活	4.12	4.20
高速交通ネットワーク	4.09	4.27
街並み・景観	4.05	4.12
健康づくり	4.00	4.25
観光	3.98	3.95
男女共同参画社会	3.94	3.90
スポーツ	3.85	3.90
情報化	3.84	3.68
市街地・住宅地	3.82	3.88
協働のまちづくり	3.79	3.89
生涯学習	3.78	4.01
人権尊重社会	3.76	3.97 *3
水産業	3.59	3.97 *2
文化・芸術	3.56	3.93
地域間交流・国際交流	3.55	3.90

この表について
「満足」を5点、「やや満足」を4点、
「どちらでもない」を3点、「やや不満」を2点、
「不満」を1点として平均点を集計した。

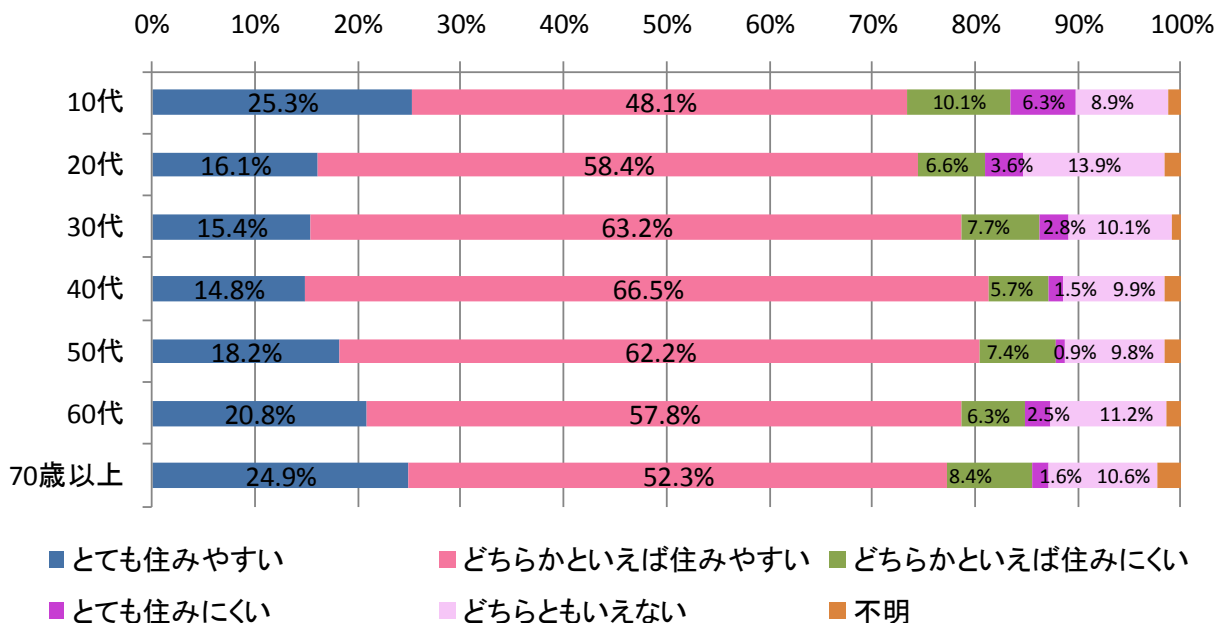
- *1 2008年は「上水道、下水道」と聞いた
- *2 2008年は「林業・水産業」と聞いた
- *3 2008年は「差別のない社会」と聞いた
- *4 2008年は「自然環境・生活環境」と聞いた

Ⅲ 質問ごとの内容

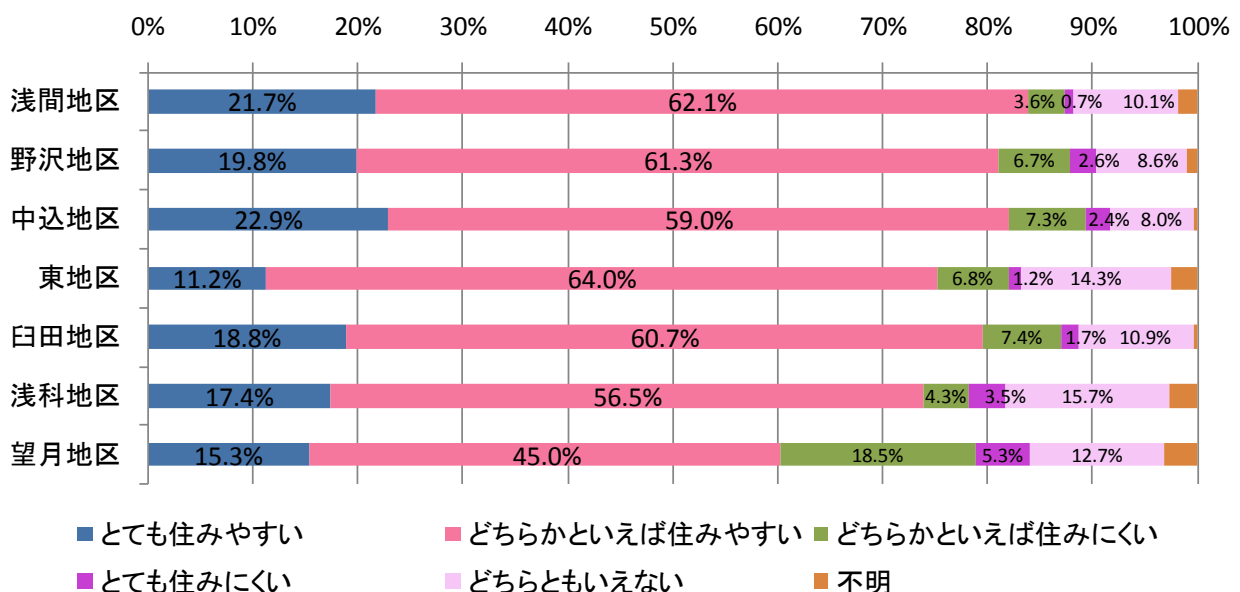
佐久市の「住みやすさ」 問 8

問8 佐久市を住みやすいまちだと思いますか		
とても住みやすい	337	19.2%
どちらかといえば住みやすい	1037	59.1%
どちらかといえば住みにくい	126	7.2%
とても住みにくい	38	2.2%
どちらともいえない	185	10.5%
不明	31	1.8%

◆年代別比較



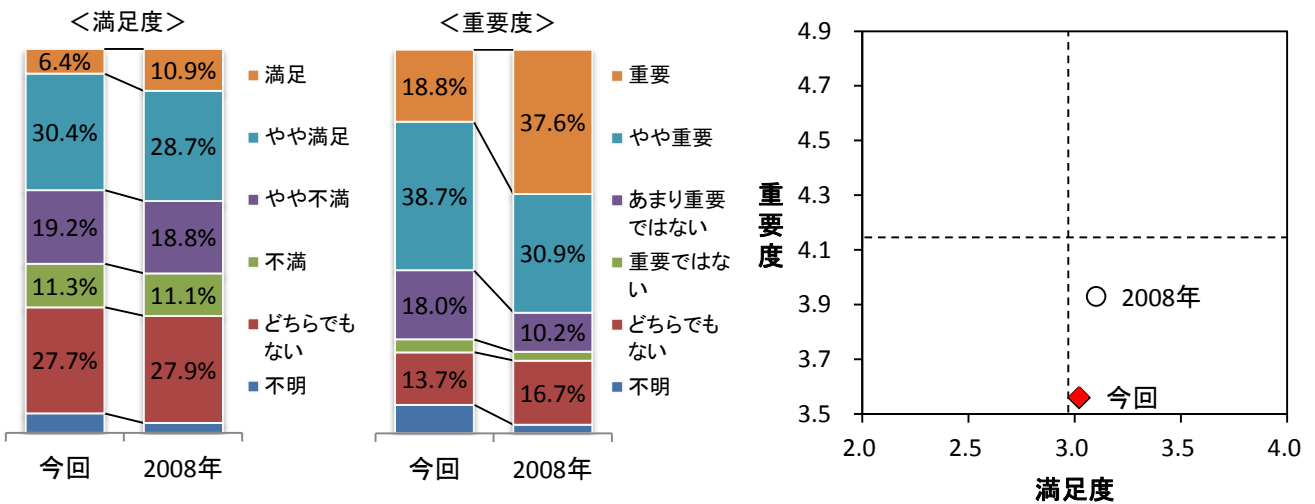
◆地域別比較



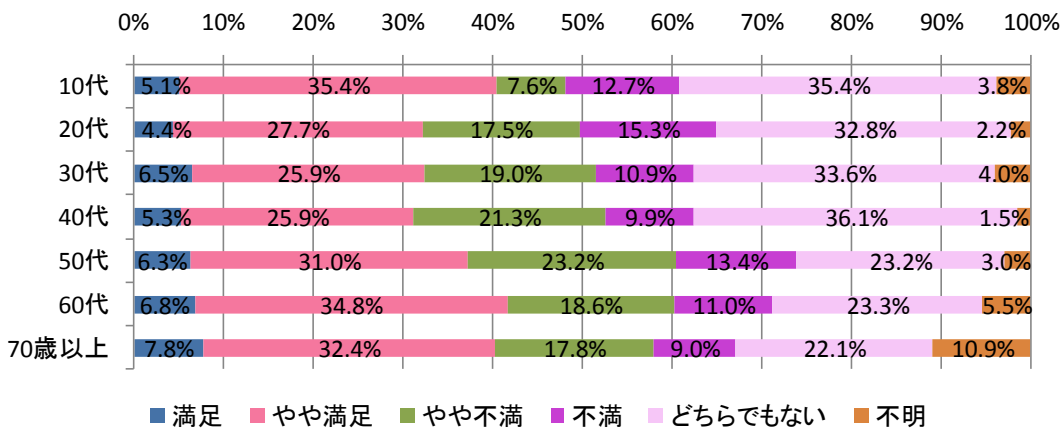
教育・文化について 問9

①文化・芸術

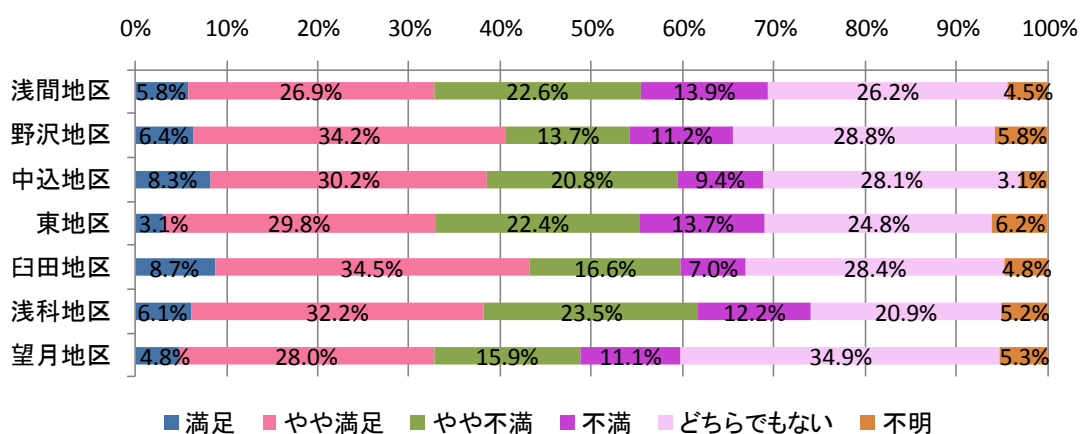
満足度			2008年	重要度			2008年
満足	112	6.4%	10.9%	重要	329	18.8%	37.6%
やや満足	533	30.4%	28.7%	やや重要	678	38.7%	30.9%
やや不満	336	19.2%	18.8%	あまり重要ではない	315	18.0%	10.2%
不満	198	11.3%	11.1%	重要ではない	60	3.4%	2.3%
どちらでもない	485	27.7%	27.9%	どちらでもない	241	13.7%	16.7%
不明	90	5.1%	2.6%	不明	131	7.5%	2.3%



◆満足度 年代別比較

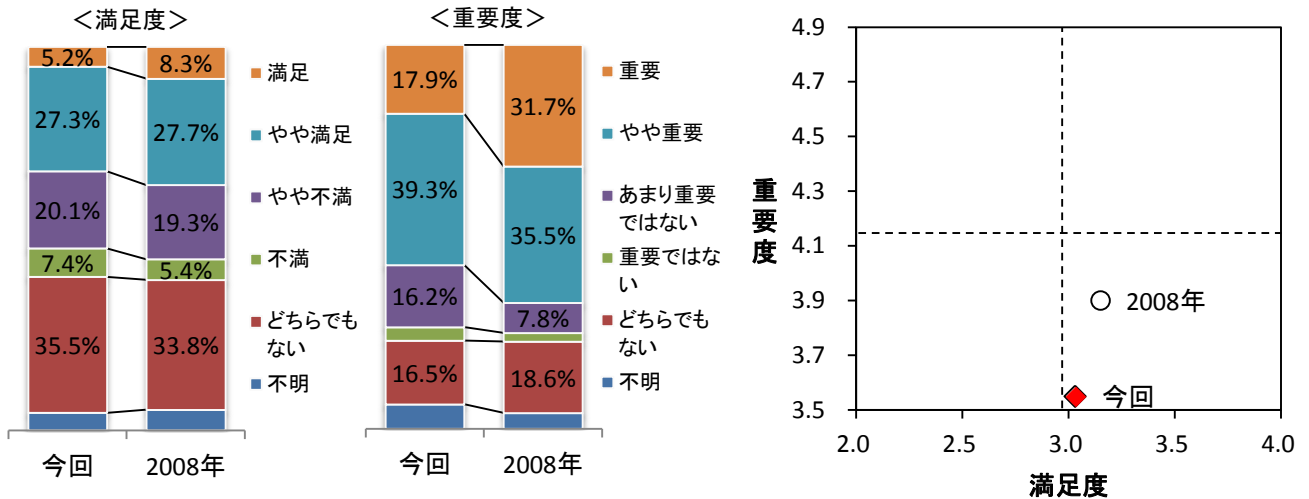


◆満足度 地域別比較

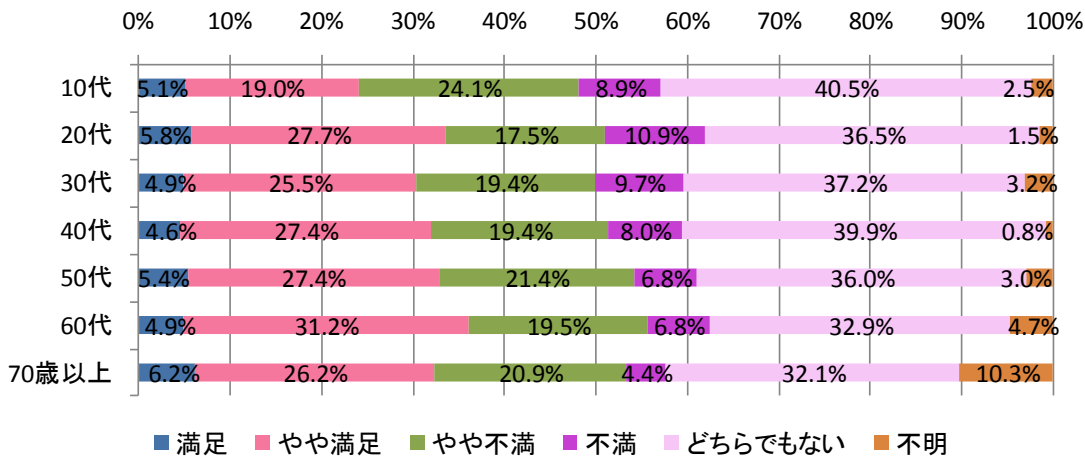


②地域間・国際交流

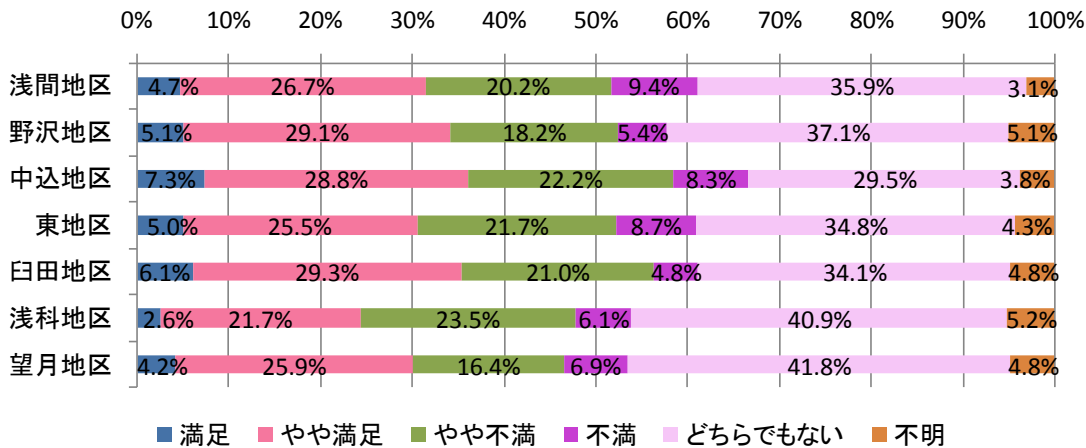
満足度			2008年		重要度			2008年	
満足	92	5.2%	8.3%		重要	314	17.9%	31.7%	
やや満足	478	27.3%	27.7%		やや重要	690	39.3%	35.5%	
やや不満	352	20.1%	19.3%		あまり重要ではない	285	16.2%	7.8%	
不満	129	7.4%	5.4%		重要ではない	62	3.5%	2.3%	
どちらでもない	623	35.5%	33.8%		どちらでもない	290	16.5%	18.6%	
不明	80	4.6%	5.4%		不明	113	6.4%	4.1%	



◆満足度 年代別比較



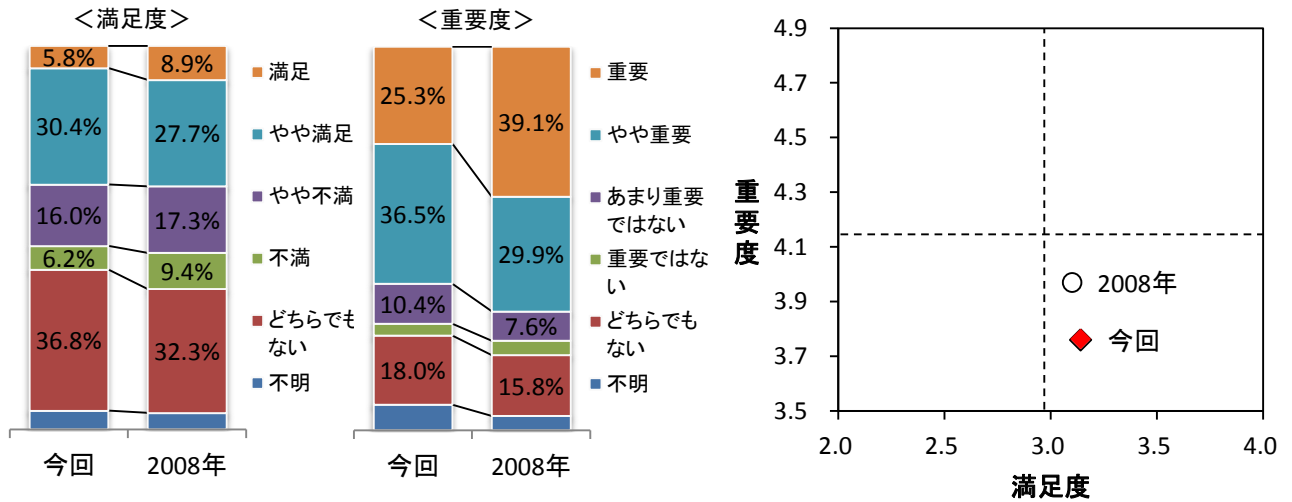
◆満足度 地域別比較



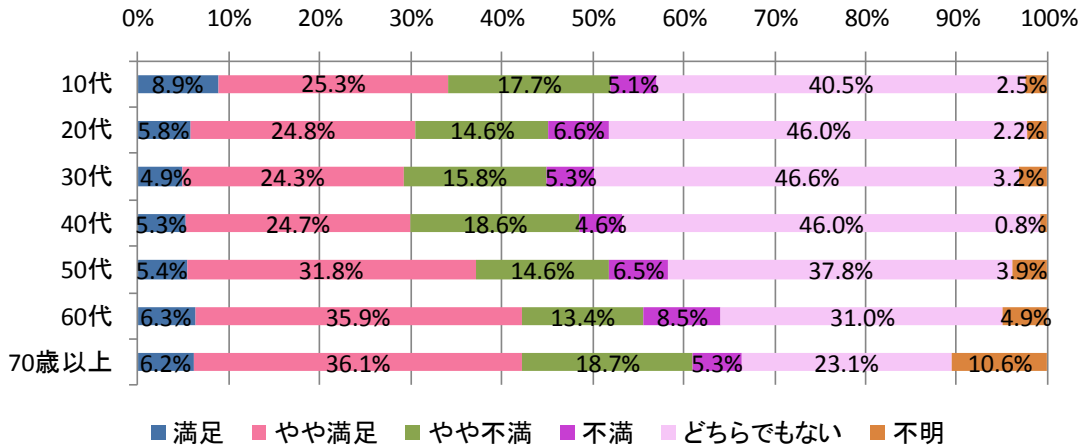
③人権尊重社会

満足度			2008年		重要度			2008年	
満足	102	5.8%		8.9%	重要	444	25.3%		39.1%
やや満足	533	30.4%		27.7%	やや重要	641	36.5%		29.9%
やや不満	280	16.0%		17.3%	あまり重要ではない	183	10.4%		7.6%
不満	108	6.2%		9.4%	重要ではない	54	3.1%		3.8%
どちらでもない	645	36.8%		32.3%	どちらでもない	315	18.0%		15.8%
不明	86	4.9%		4.3%	不明	117	6.7%		3.8%

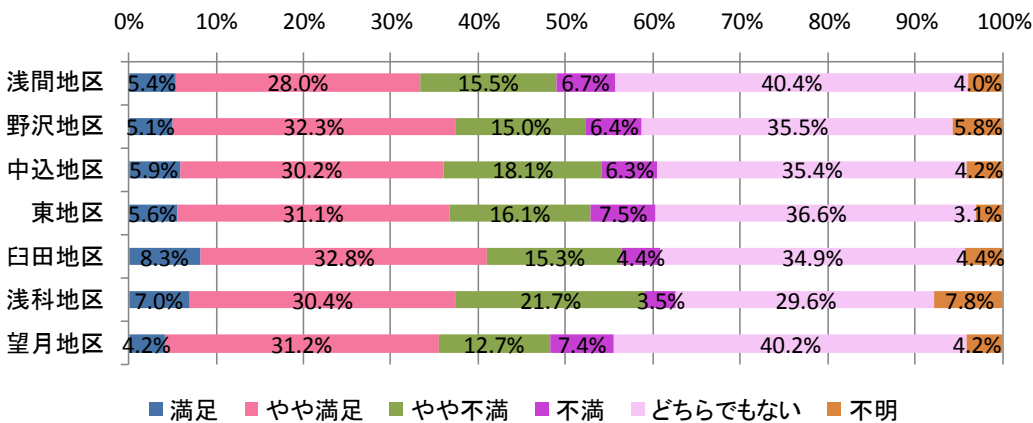
注：2008年は「差別のない社会」と聞いた



◆満足度 年代別比較



◆満足度 地域別比較

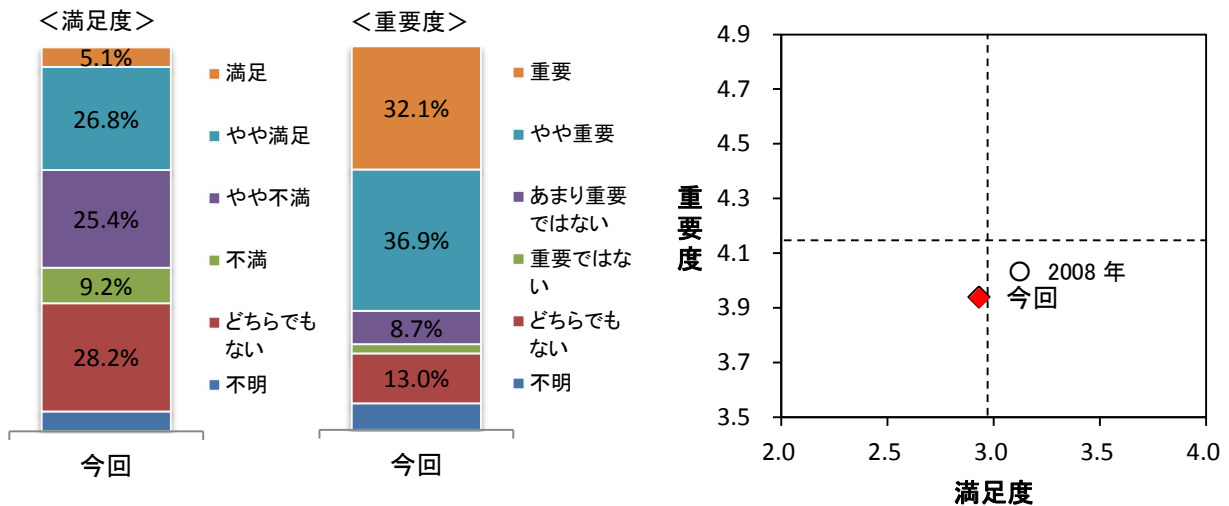


④男女共同参画社会

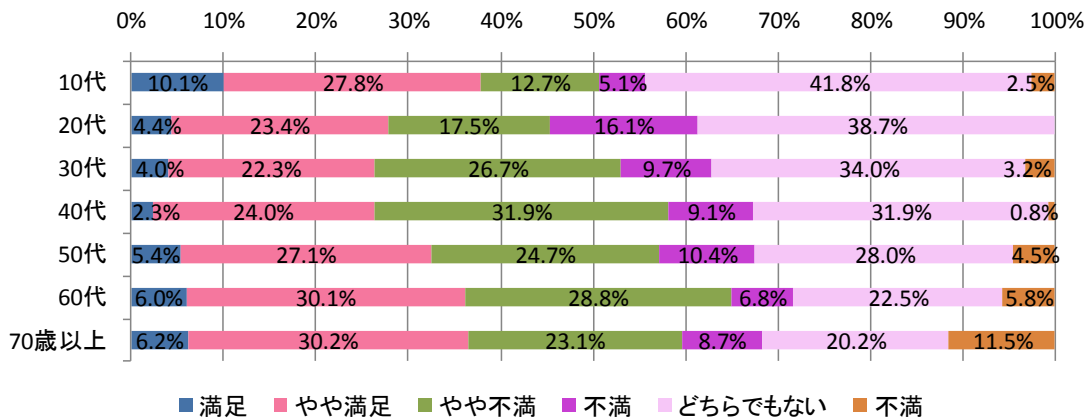
満足度			2008年
満足	90	5.1%	8.9%
やや満足	470	26.8%	27.7%
やや不満	446	25.4%	17.3%
不満	162	9.2%	9.4%
どちらでもない	495	28.2%	32.3%
不明	91	5.2%	4.3%

重要度			2008年
重要	563	32.1%	39.1%
やや重要	647	36.9%	29.9%
あまり重要ではない	152	8.7%	7.6%
重要ではない	42	2.4%	3.8%
どちらでもない	228	13.0%	15.8%
不明	122	7.0%	3.8%

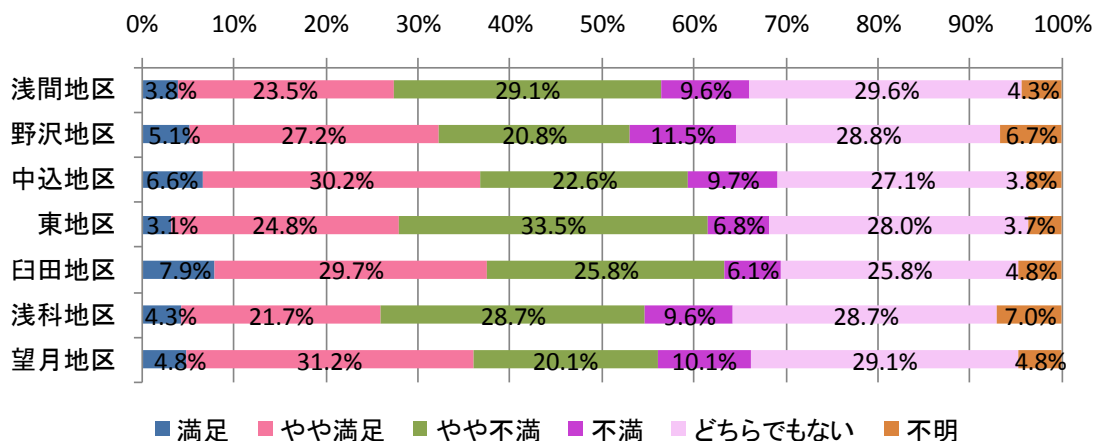
注：2008年は「差別のない社会」と聞いた



◆満足度 年代別比較

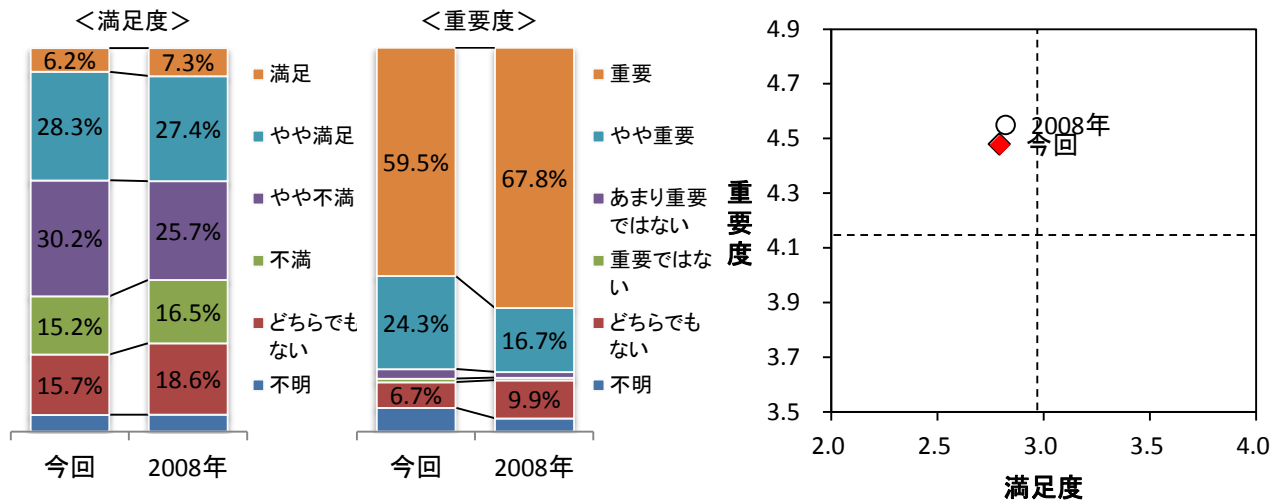


◆満足度 地域別比較

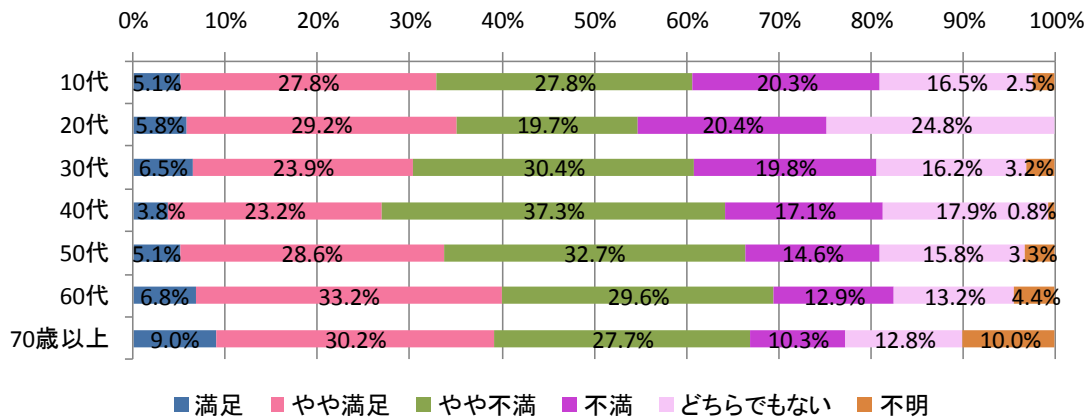


⑤学校教育・幼児教育

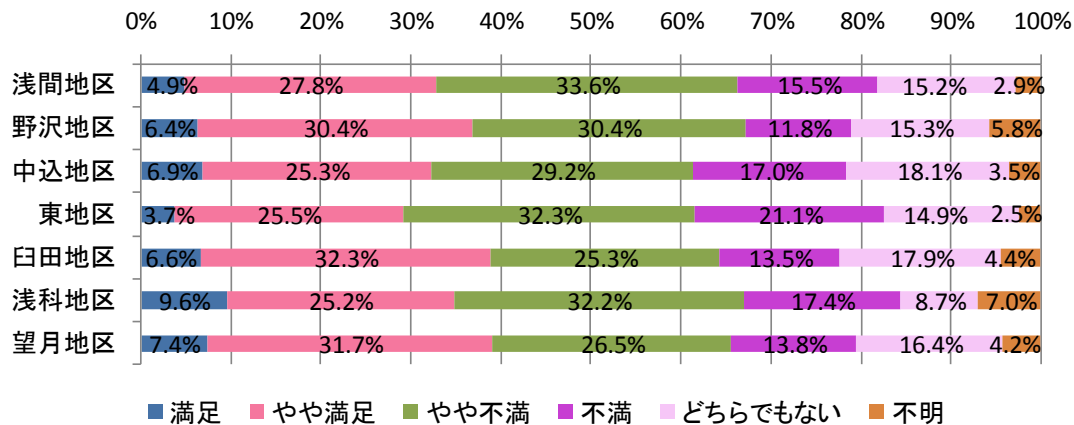
満足度			2008年	重要度			2008年
満足	109	6.2%	7.3%	重要	1043	59.5%	67.8%
やや満足	496	28.3%	27.4%	やや重要	426	24.3%	16.7%
やや不満	529	30.2%	25.7%	あまり重要ではない	43	2.5%	1.5%
不満	267	15.2%	16.5%	重要ではない	16	0.9%	0.7%
どちらでもない	276	15.7%	18.6%	どちらでもない	118	6.7%	9.9%
不明	77	4.4%	4.5%	不明	108	6.2%	3.5%



◆満足度 年代別比較

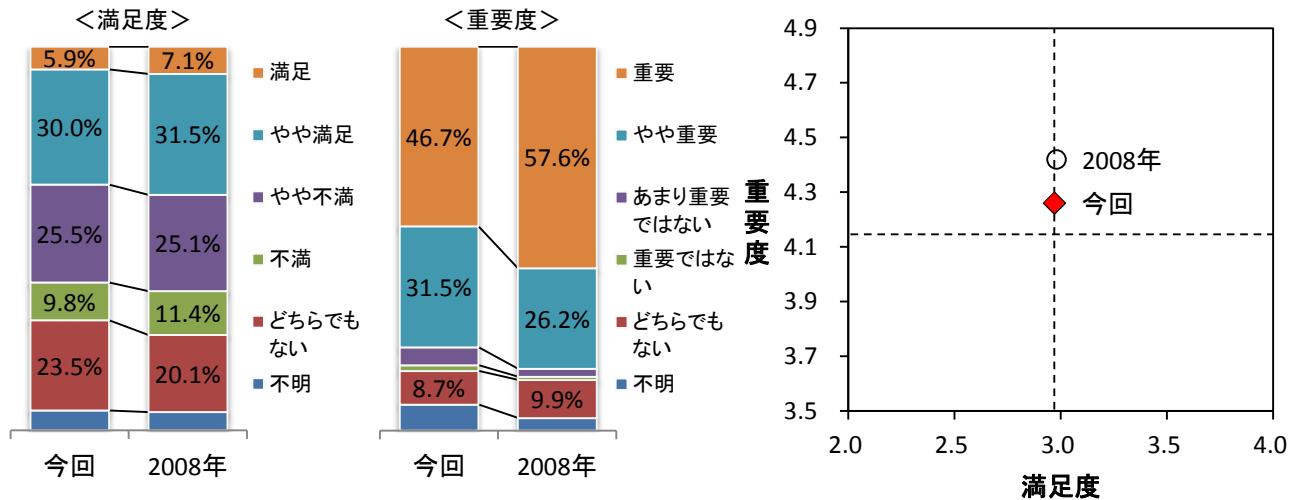


◆満足度 地域別比較

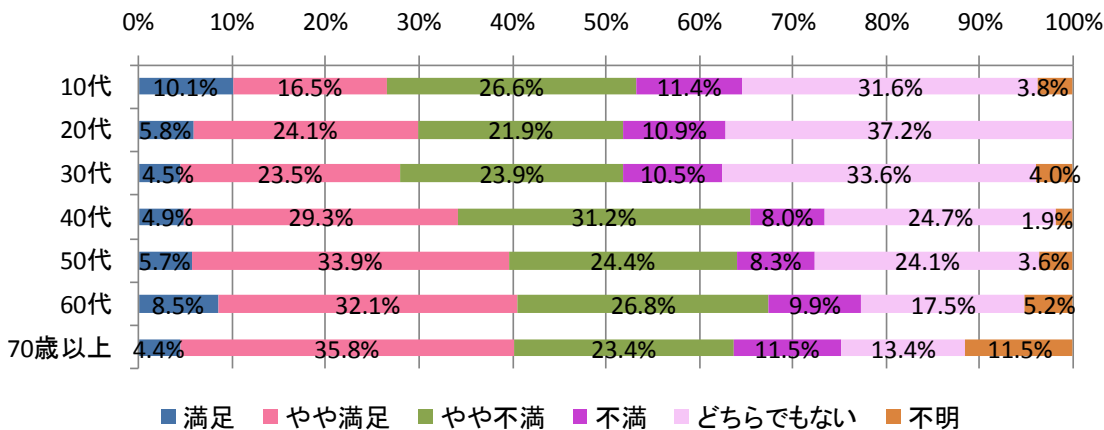


⑥青少年の健全育成

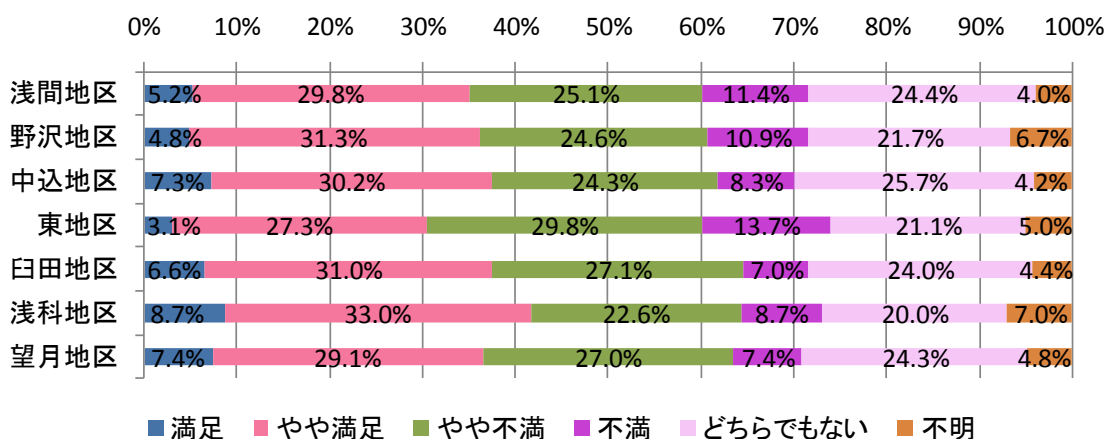
満足度			2008年	重要度			2008年
満足	104	5.9%	7.1%	重要	819	46.7%	57.6%
やや満足	527	30.0%	31.5%	やや重要	553	31.5%	26.2%
やや不満	447	25.5%	25.1%	あまり重要ではない	83	4.7%	2.1%
不満	172	9.8%	11.4%	重要ではない	26	1.5%	0.8%
どちらでもない	412	23.5%	20.1%	どちらでもない	153	8.7%	9.9%
不明	92	5.2%	4.8%	不明	120	6.8%	3.3%



◆満足度 年代別比較

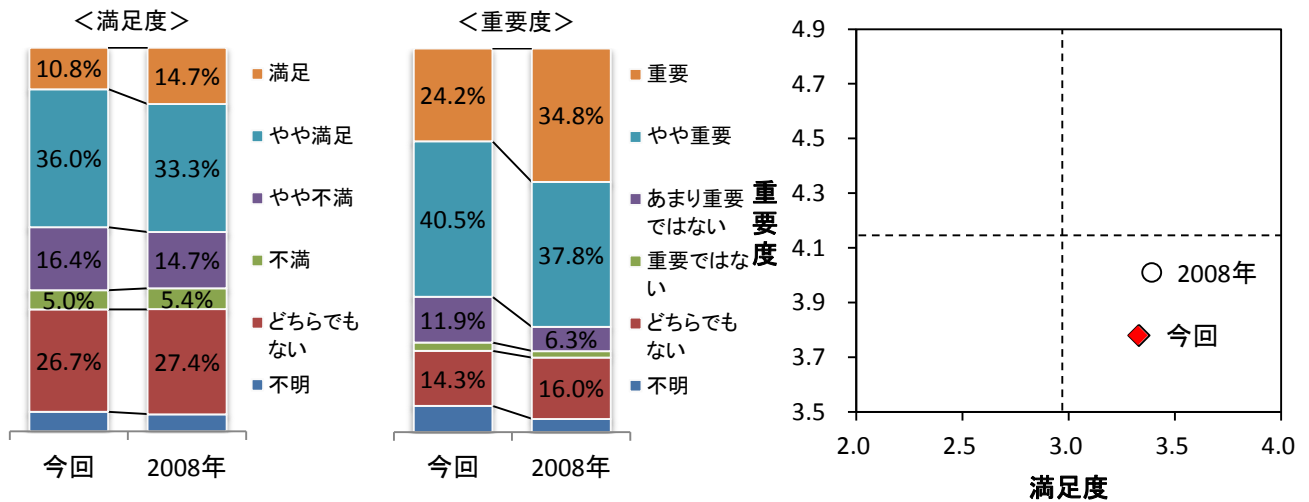


◆満足度 地域別比較

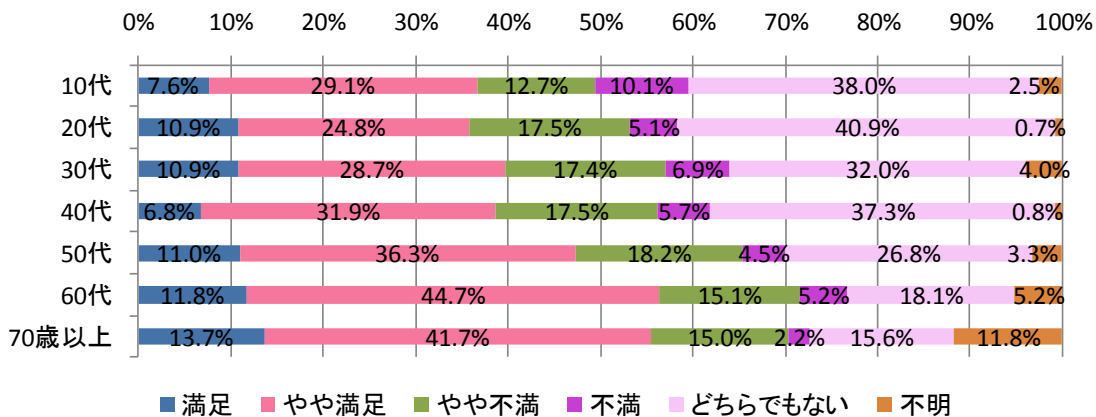


⑦生涯学習

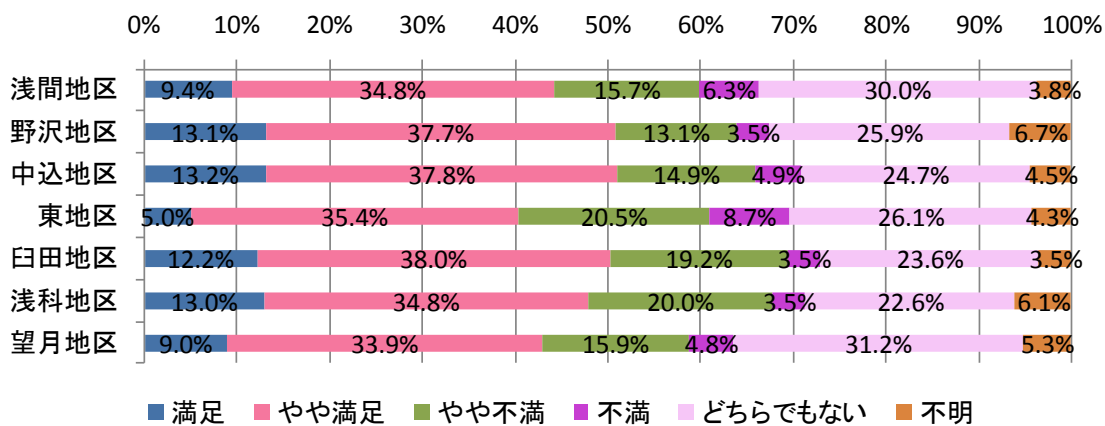
満足度			2008年		重要度			2008年	
満足	190	10.8%	14.7%		重要	424	24.2%	34.8%	
やや満足	631	36.0%	33.3%		やや重要	710	40.5%	37.8%	
やや不満	287	16.4%	14.7%		あまり重要ではない	209	11.9%	6.3%	
不満	88	5.0%	5.4%		重要ではない	39	2.2%	1.7%	
どちらでもない	469	26.7%	27.4%		どちらでもない	251	14.3%	16.0%	
不明	89	5.1%	4.5%		不明	121	6.9%	3.5%	



◆満足度 年代別比較

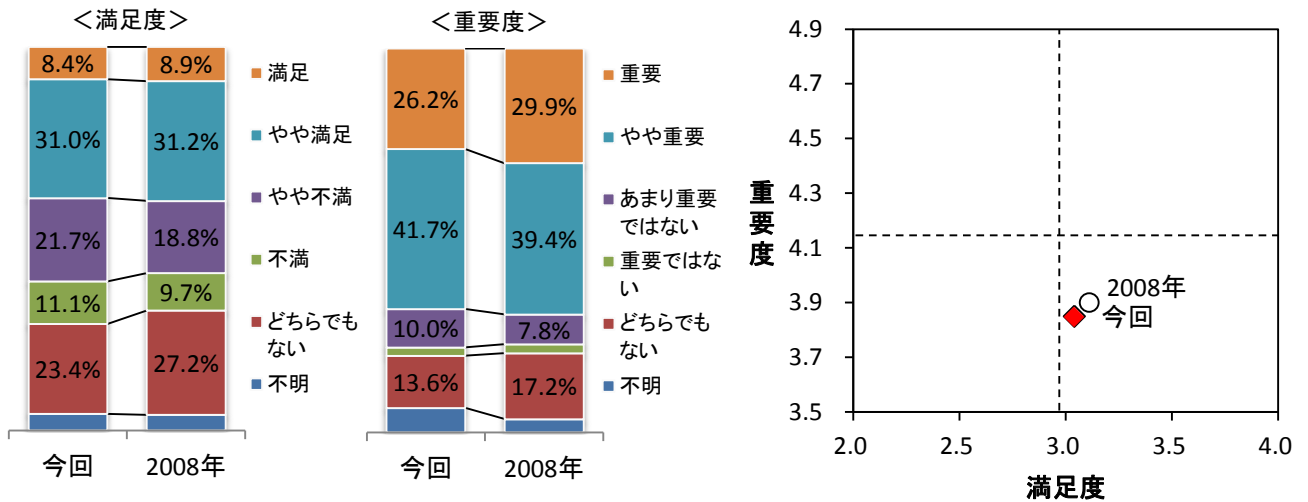


◆満足度 地域別比較

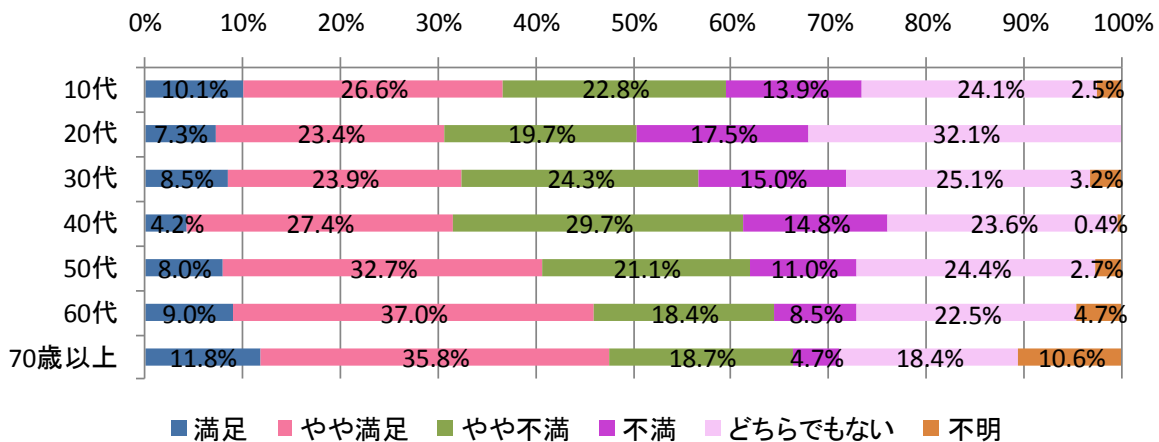


⑧スポーツ

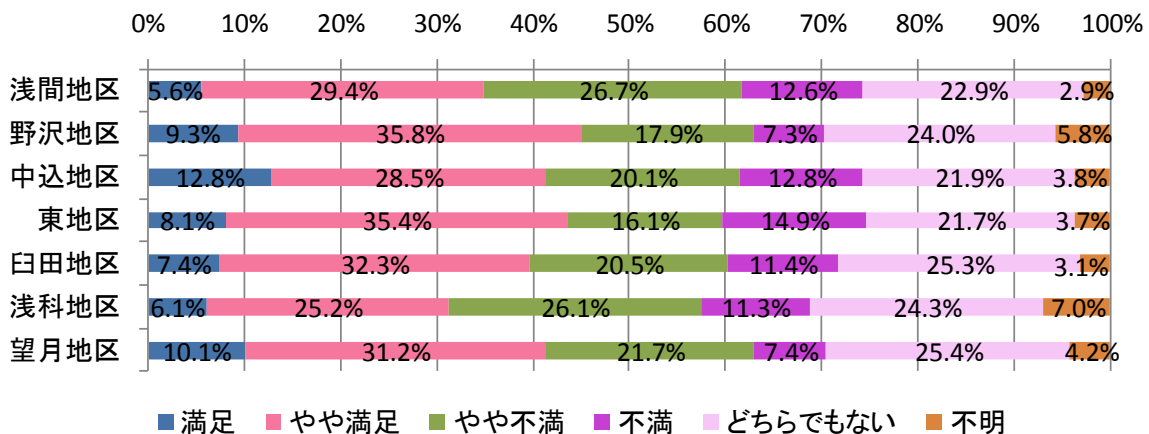
満足度			2008年		重要度			2008年	
満足	148	8.4%		8.9%	重要	459	26.2%	29.9%	
やや満足	544	31.0%		31.2%	やや重要	731	41.7%	39.4%	
やや不満	381	21.7%		18.8%	あまり重要ではない	175	10.0%	7.8%	
不満	194	11.1%		9.7%	重要ではない	39	2.2%	2.3%	
どちらでもない	410	23.4%		27.2%	どちらでもない	238	13.6%	17.2%	
不明	77	4.4%		4.1%	不明	112	6.4%	3.5%	



◆満足度 年代別比較



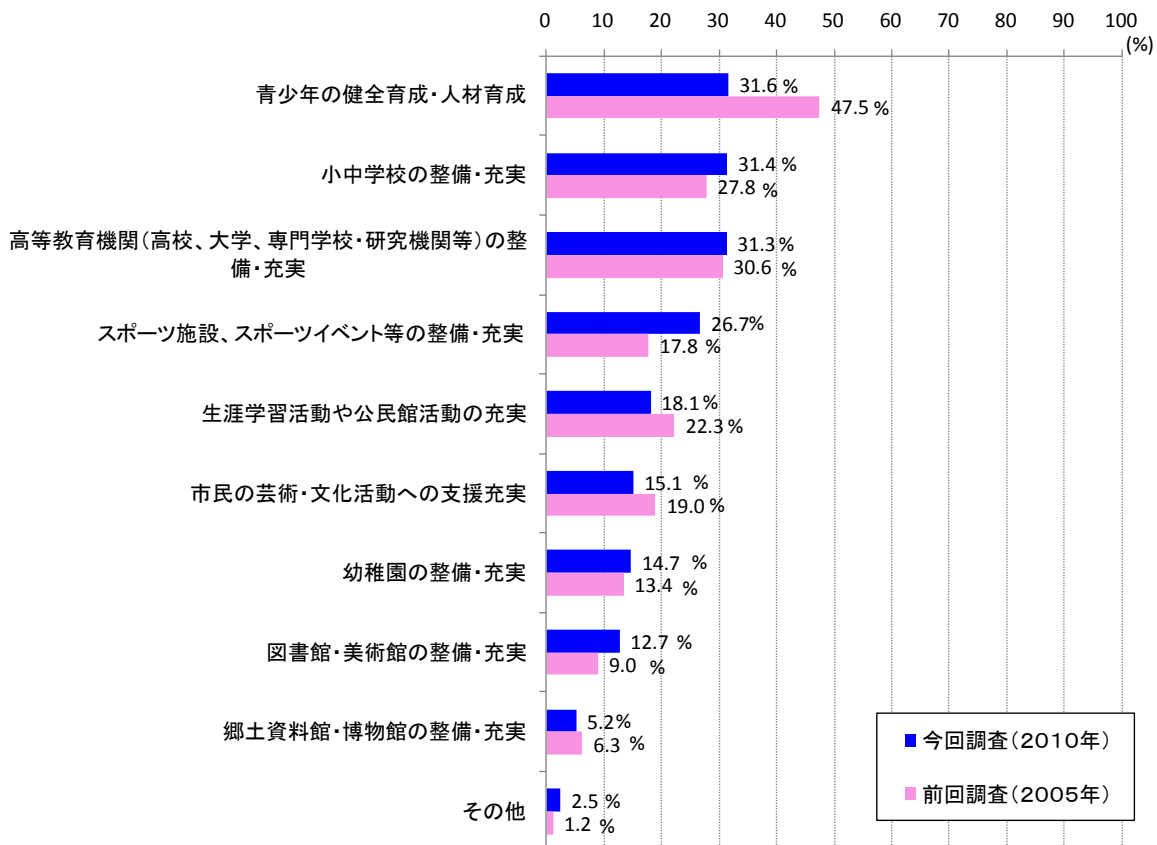
◆満足度 地域別比較



問10 教育や文化環境を向上させるため、佐久市では今後どのような施策に力を入れて取り組む必要があるとお考えですか(2つ以内)

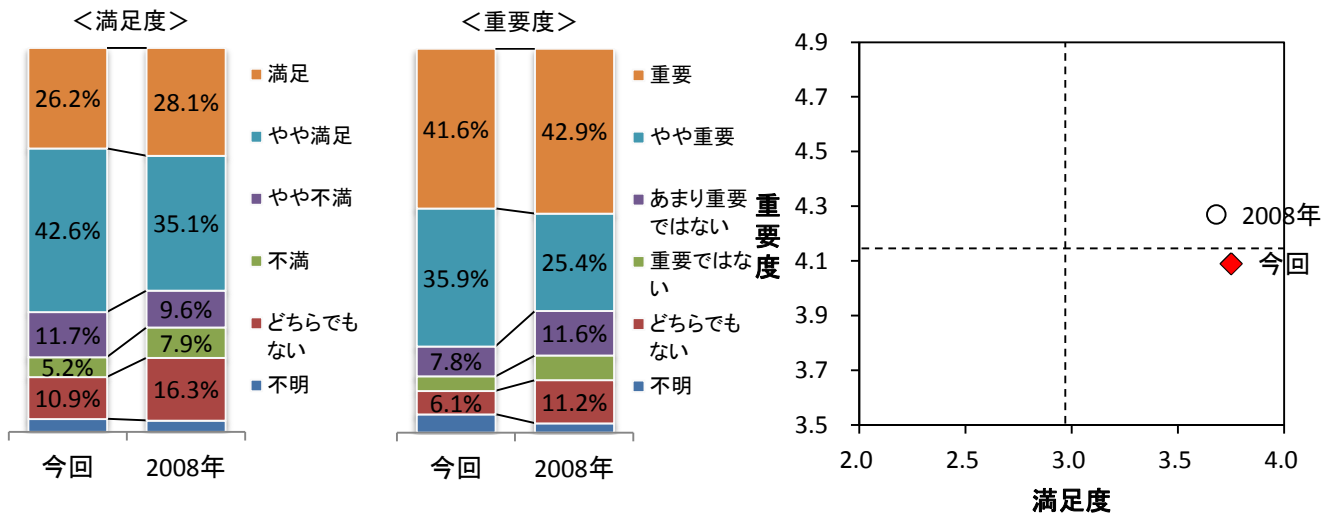
青少年の健全育成・人材育成	555	31.6%
小中学校の整備・充実	550	31.4%
高等教育機関(高校、大学、専門学校・研究機関等)の整備・充実	549	31.3%
スポーツ施設、スポーツイベント等の整備・充実	469	26.7%
生涯学習活動や公民館活動の充実	317	18.1%
市民の芸術・文化活動への支援充実	265	15.1%
幼稚園の整備・充実	258	14.7%
図書館・美術館の整備・充実	222	12.7%
郷土資料館・博物館の整備・充実	92	5.2%
その他	43	2.5%
不明	66	3.8%

◆前回調査との比較

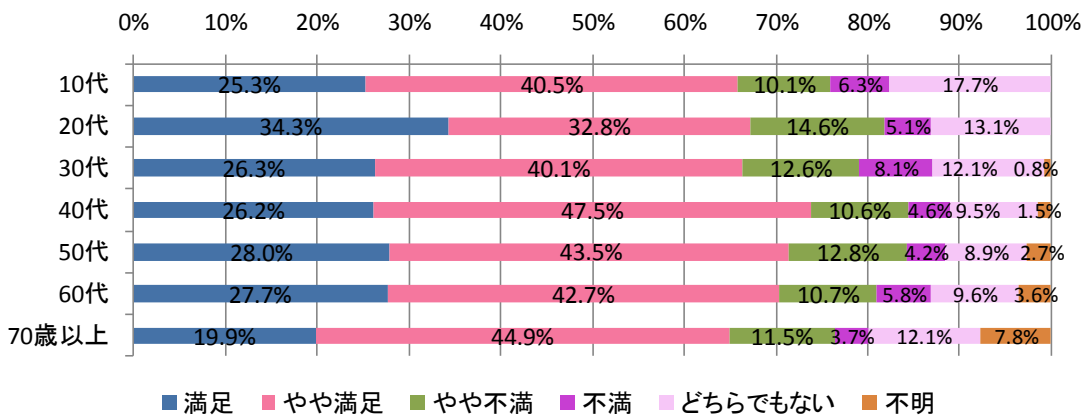


①高速交通ネットワーク

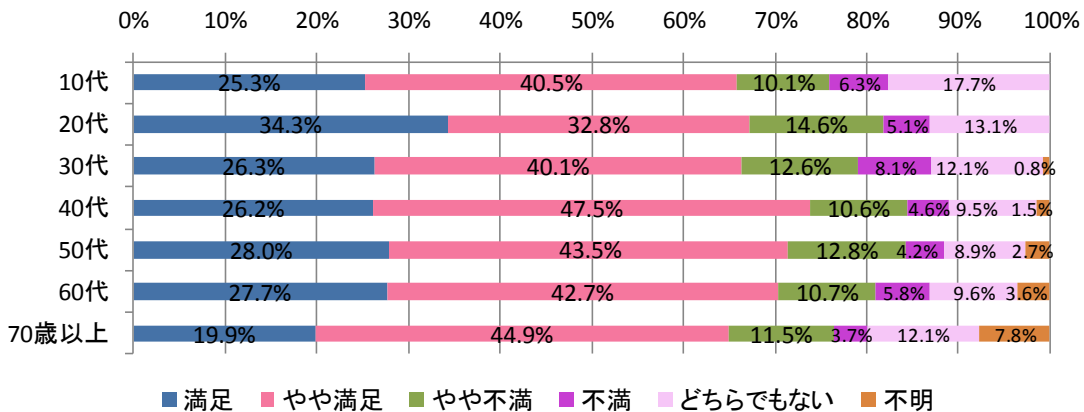
満足度			2008年	重要度			2008年
満足	460	26.2%	28.1%	重要	729	41.6%	42.9%
やや満足	747	42.6%	35.1%	やや重要	630	35.9%	25.4%
やや不満	206	11.7%	9.6%	あまり重要ではない	137	7.8%	11.6%
不満	91	5.2%	7.9%	重要ではない	66	3.8%	6.4%
どちらでもない	191	10.9%	16.3%	どちらでもない	107	6.1%	11.2%
不明	59	3.4%	3.0%	不明	85	4.8%	2.5%



◆満足度 年代別比較

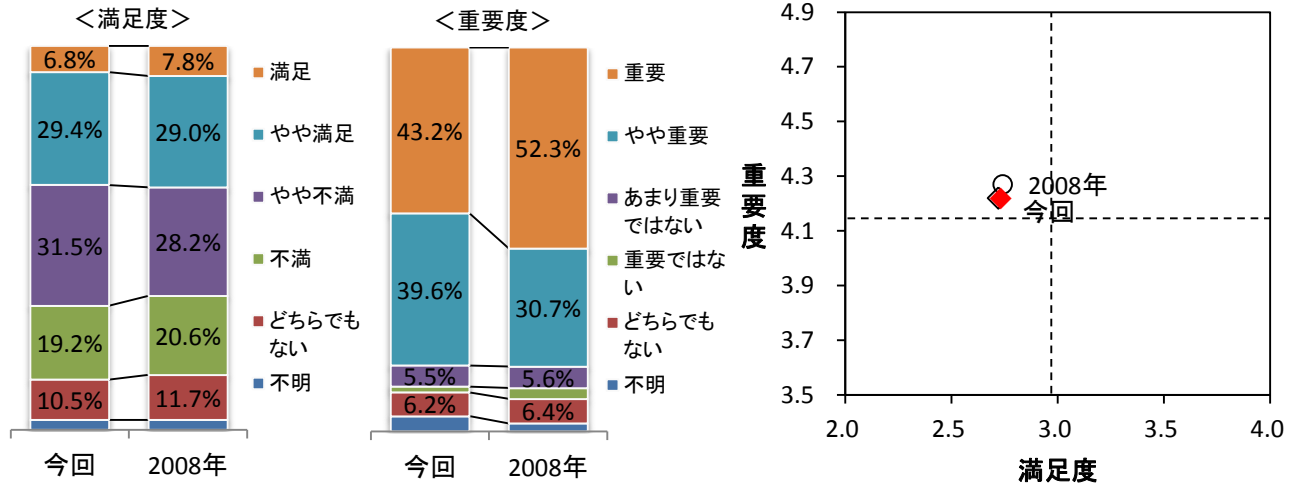


◆満足度 地域別比較

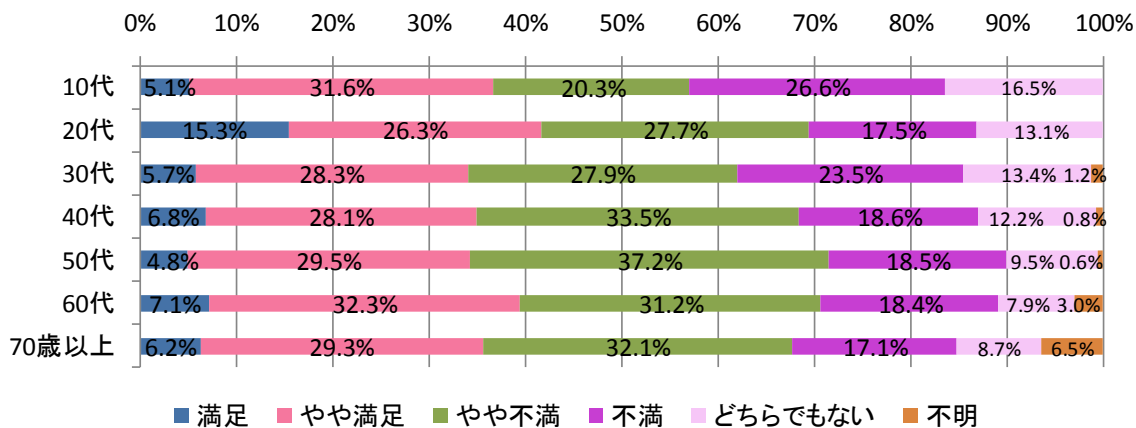


②地域交通ネットワーク

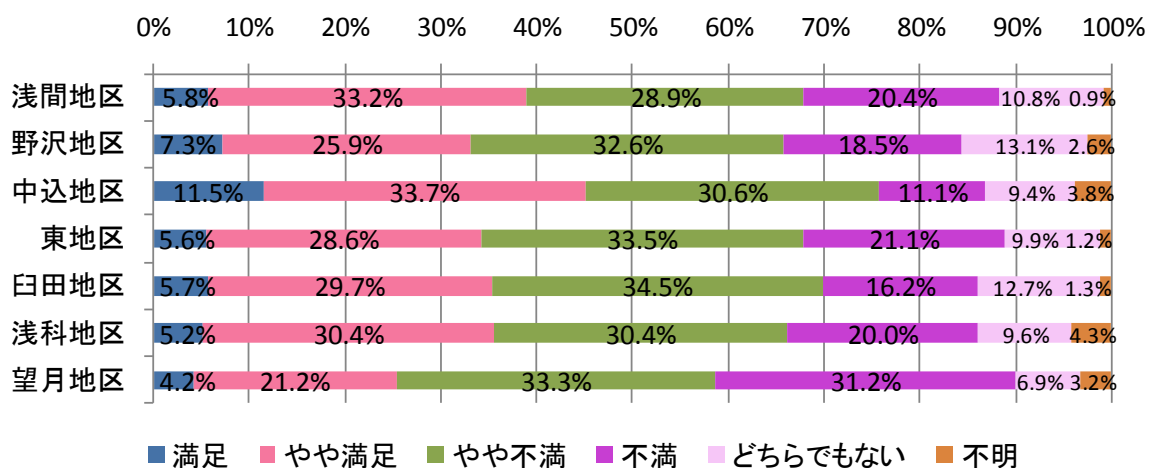
満足度			2008年		重要度			2008年	
満足	119	6.8%	7.8%		重要	758	43.2%	52.3%	
やや満足	516	29.4%	29.0%		やや重要	694	39.6%	30.7%	
やや不満	553	31.5%	28.2%		あまり重要ではない	97	5.5%	5.6%	
不満	336	19.2%	20.6%		重要ではない	27	1.5%	2.8%	
どちらでもない	185	10.5%	11.7%		どちらでもない	108	6.2%	6.4%	
不明	45	2.6%	2.6%		不明	70	4.0%	2.1%	



◆満足度 年代別比較

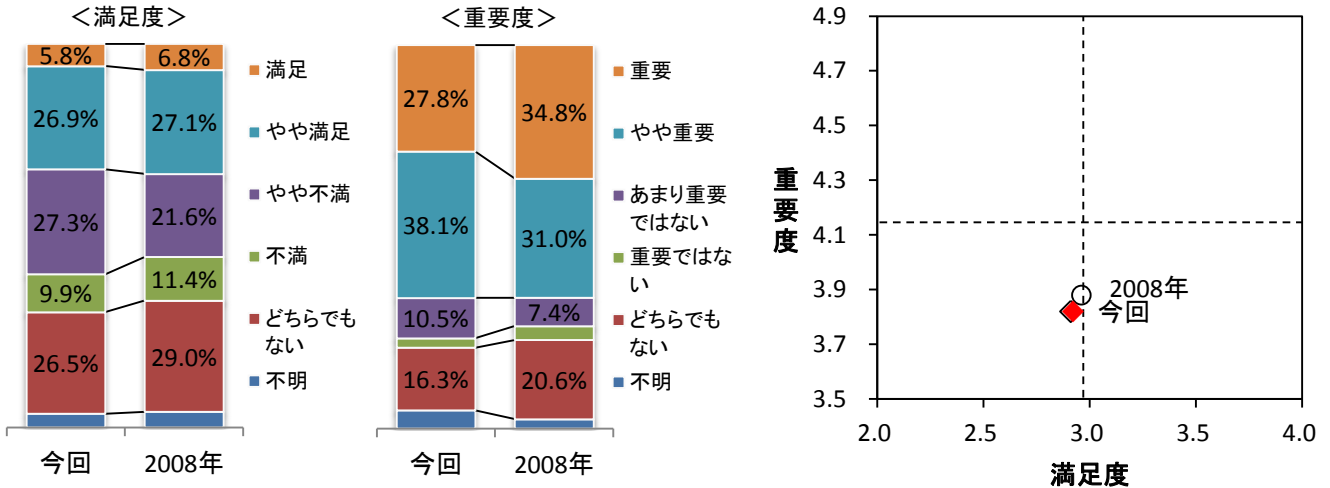


◆満足度 地域別比較

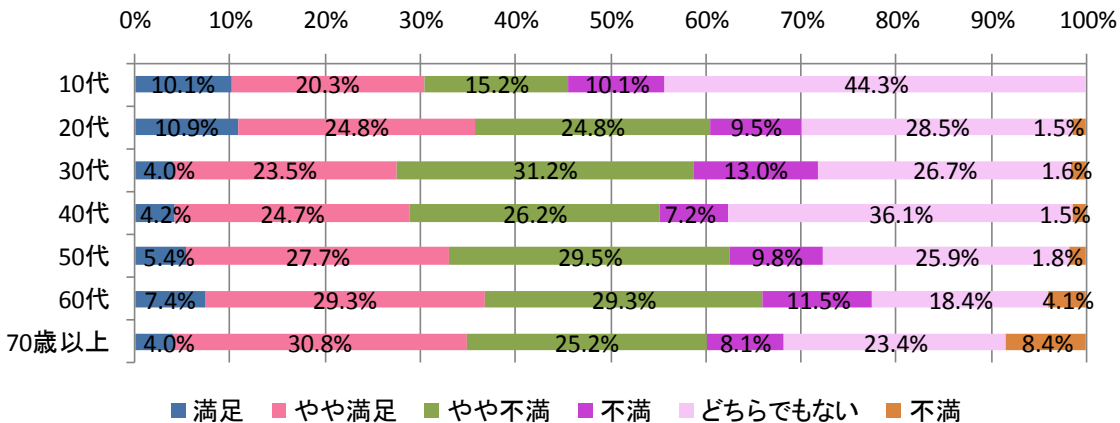


③市街地・住宅地

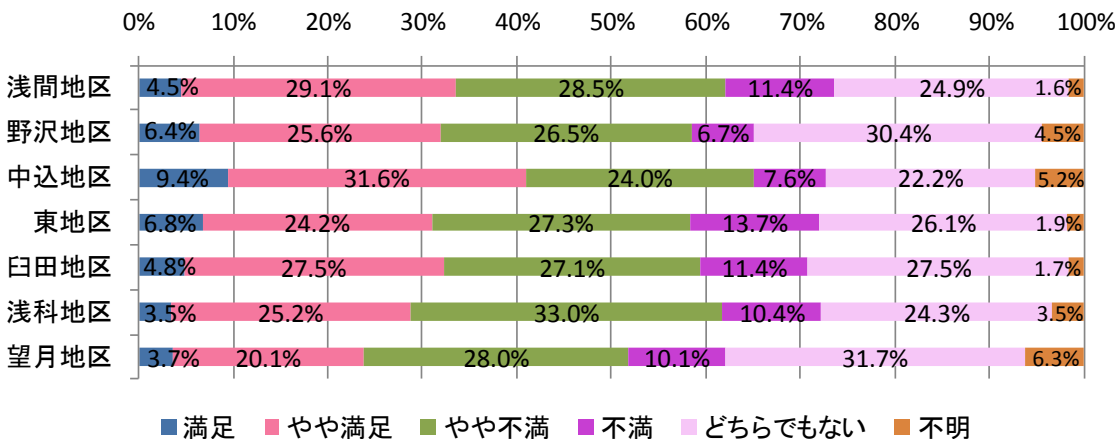
満足度			2008年	重要度			2008年
満足	102	5.8%	6.8%	重要	488	27.8%	34.8%
やや満足	472	26.9%	27.1%	やや重要	668	38.1%	31.0%
やや不満	479	27.3%	21.6%	あまり重要ではない	184	10.5%	7.4%
不満	173	9.9%	11.4%	重要ではない	43	2.5%	3.6%
どちらでもない	464	26.5%	29.0%	どちらでもない	286	16.3%	20.6%
不明	64	3.6%	4.1%	不明	85	4.8%	2.5%



◆満足度 年代別比較



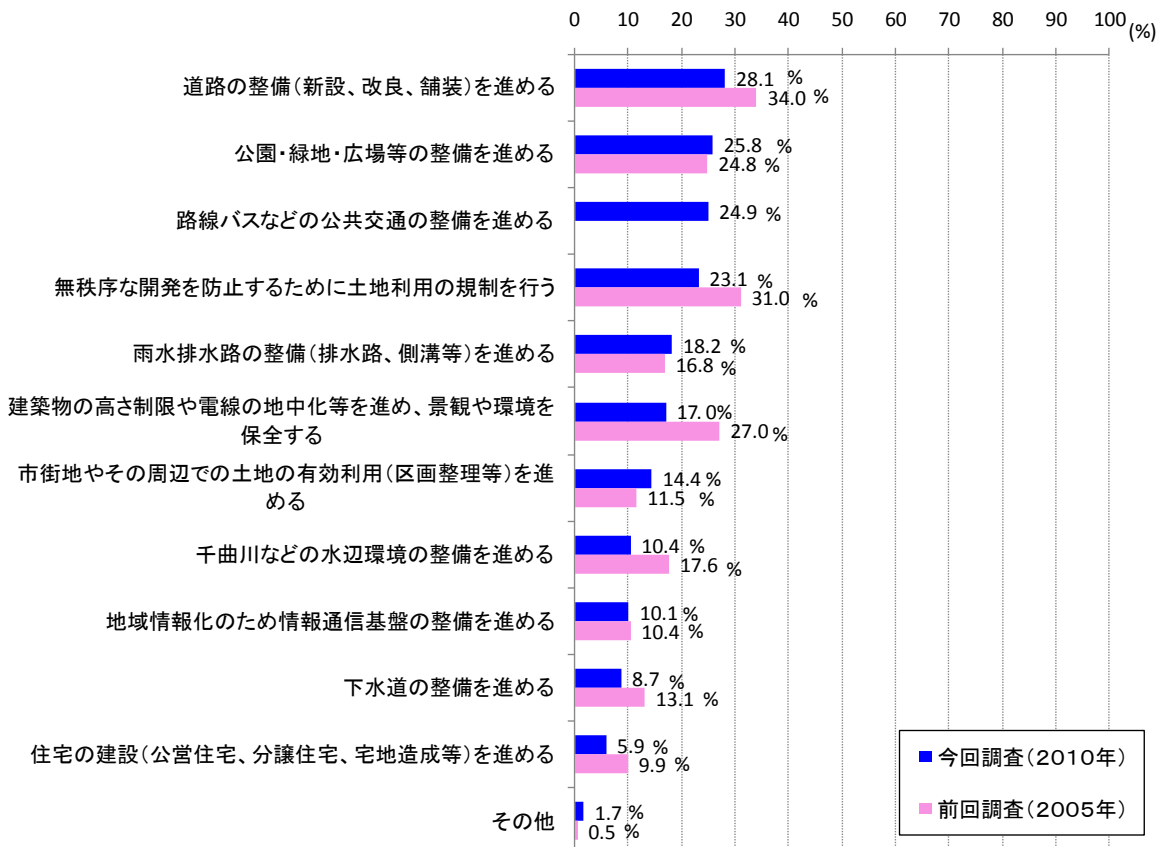
◆満足度 地域別比較



問12 佐久市の都市基盤整備について、今後どのような施策に力を入れて取り組む必要があるとお考えですか(2つ以内)

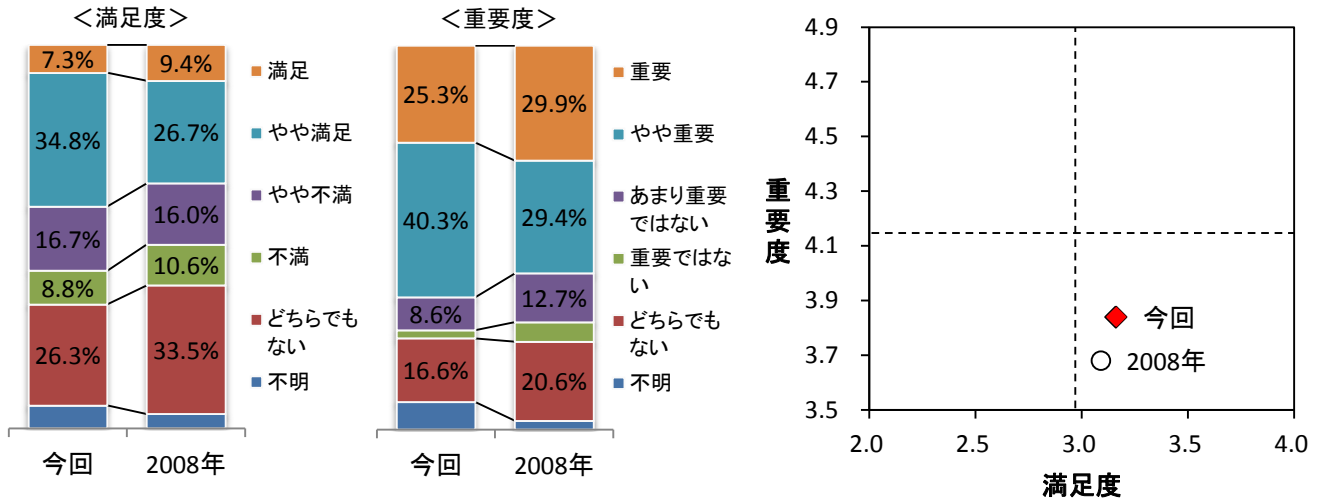
道路の整備(新設、改良、舗装)を進める	492	28.1%
公園・緑地・広場等の整備を進める	453	25.8%
路線バスなどの公共交通の整備を進める	437	24.9%
無秩序な開発を防止するために土地利用の規制を行う	405	23.1%
雨水排水路の整備(排水路、側溝等)を進める	320	18.2%
建築物の高さ制限や電線の地中化等を進め、景観や環境を保全する	298	17.0%
市街地やその周辺での土地の有効利用(区画整理等)を進める	252	14.4%
千曲川などの水辺環境の整備を進める	183	10.4%
地域情報化のため情報通信基盤の整備を進める	178	10.1%
下水道の整備を進める	153	8.7%
住宅の建設(公営住宅、分譲住宅、宅地造成等)を進める	103	5.9%
その他	30	1.7%
不明	84	4.8%

◆前回調査との比較

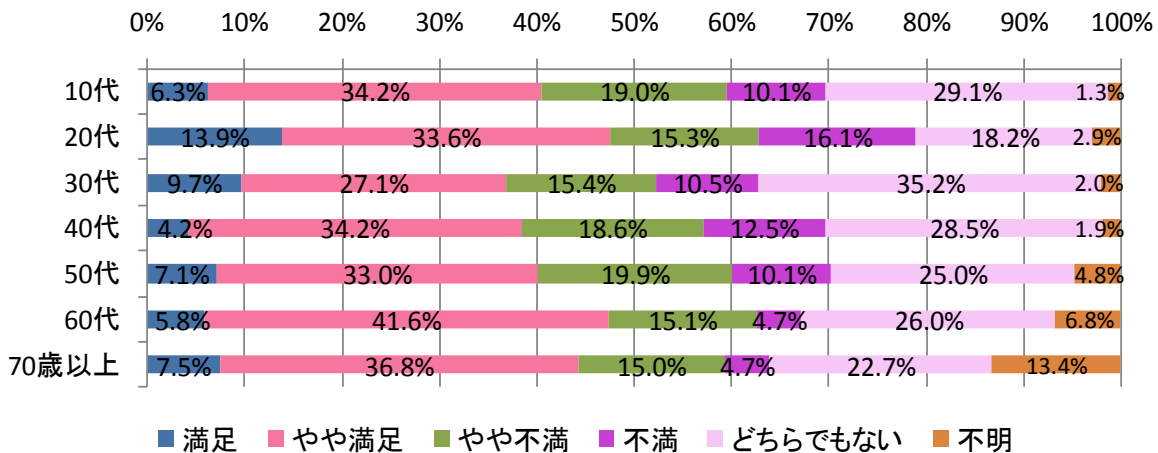


情報化について 問 13

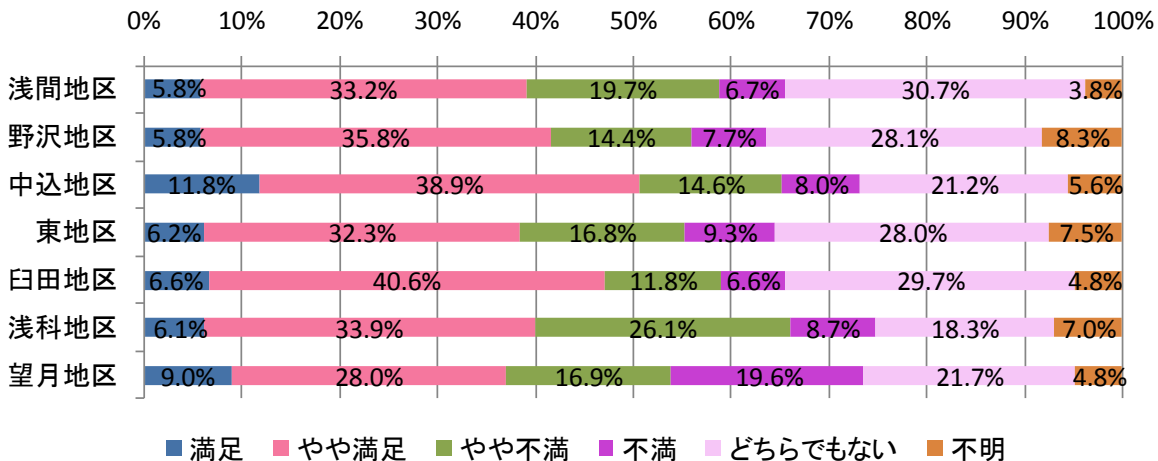
満足度			2008年			重要度			2008年		
満足	128	7.3%			9.4%	重要	443	25.3%			29.9%
やや満足	611	34.8%			26.7%	やや重要	707	40.3%			29.4%
やや不満	293	16.7%			16.0%	あまり重要ではない	150	8.6%			12.7%
不満	155	8.8%			10.6%	重要ではない	37	2.1%			5.1%
どちらでもない	462	26.3%			33.5%	どちらでもない	291	16.6%			20.6%
不明	105	6.0%			3.8%	不明	126	7.2%			2.3%



◆満足度 年代別比較



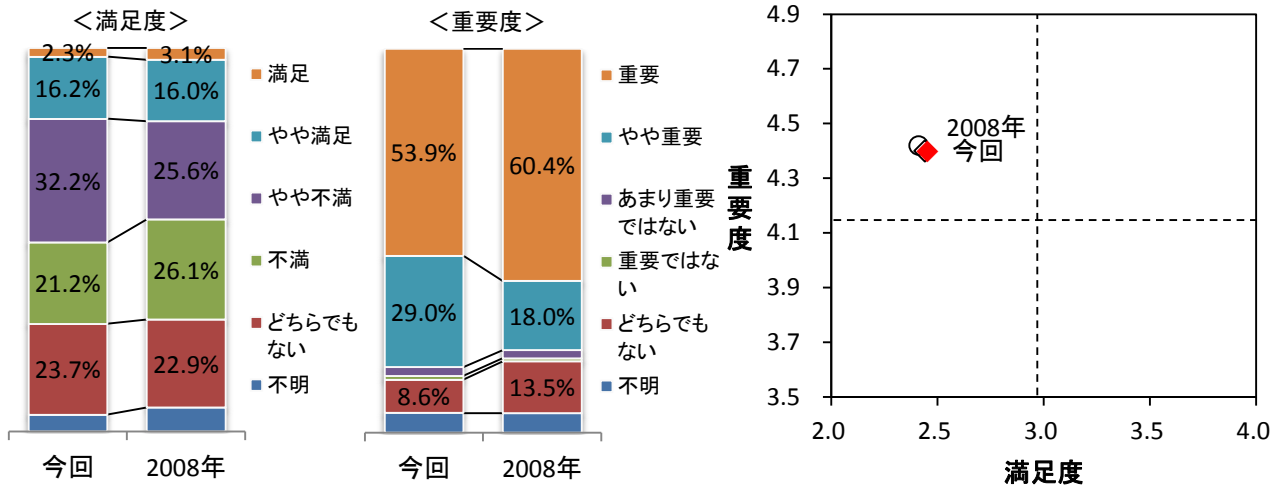
◆満足度 地域別比較



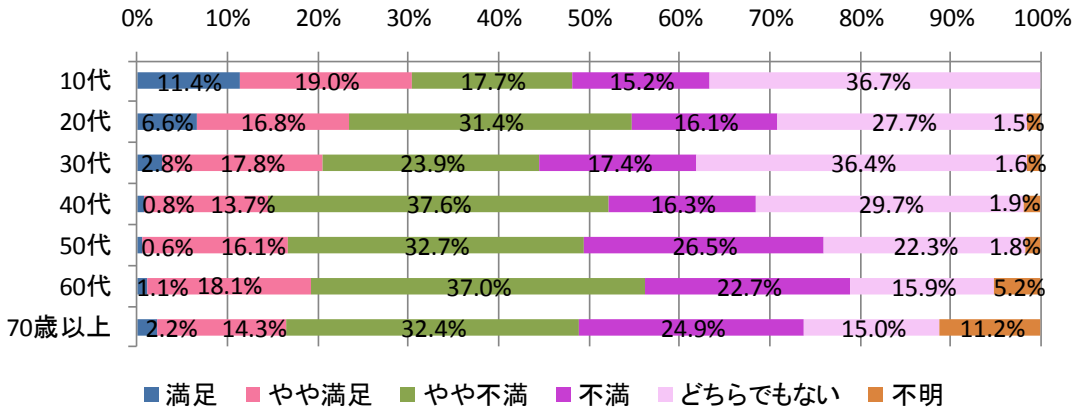
①農業

満足度	2008年	今回
満足	3.1%	2.3%
やや満足	16.0%	16.2%
やや不満	25.6%	32.2%
不満	26.1%	21.2%
どちらでもない	22.9%	23.7%
不明	6.3%	4.4%

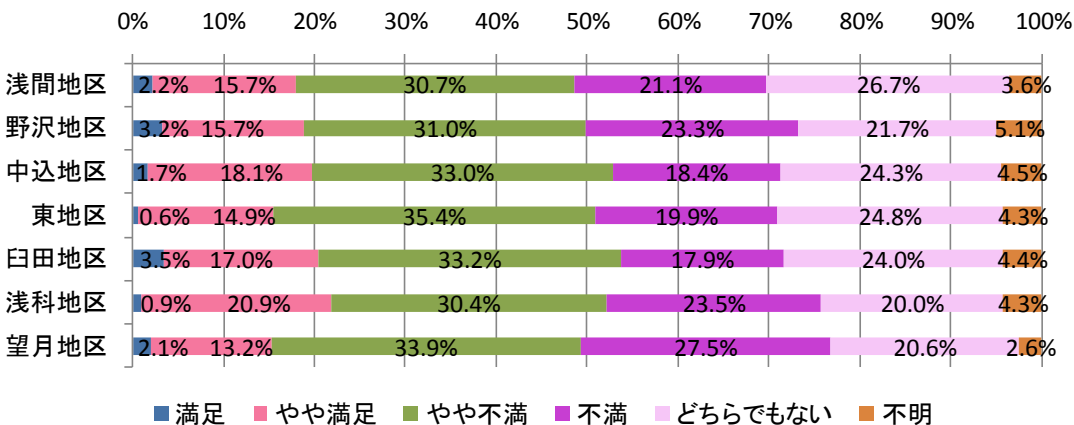
重要度	2008年	今回
重要	60.4%	53.9%
やや重要	18.0%	29.0%
あまり重要ではない	2.1%	2.3%
重要ではない	0.8%	1.0%
どちらでもない	13.5%	8.6%
不明	5.1%	5.2%



◆満足度 年代別比較



◆満足度 地域別比較

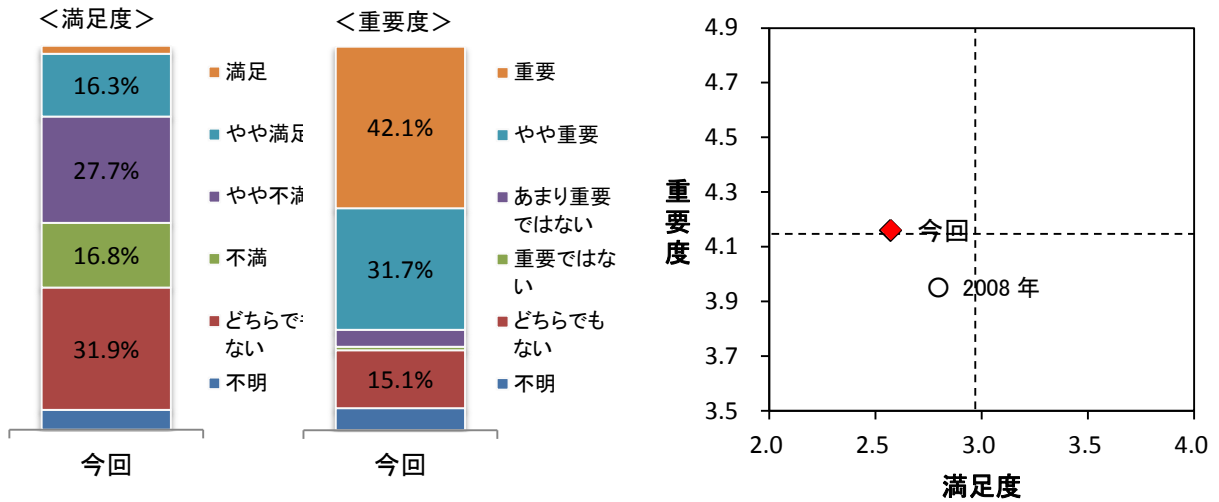


②林業

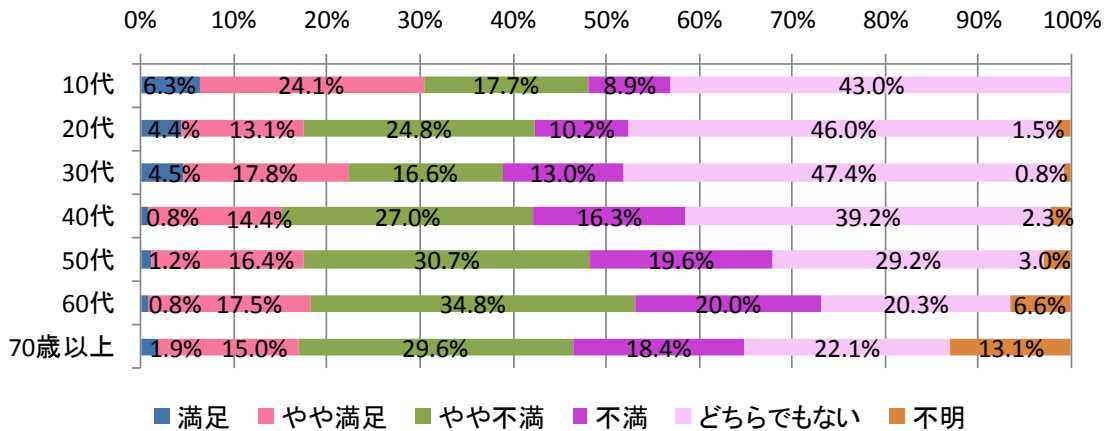
満足度		2008年	
満足	37 21.0%	4.6%	
やや満足	286 16.3%	19.8%	
やや不満	485 27.7%	19.1%	
不満	294 16.8%	14.0%	
どちらでもない	560 31.9%	35.5%	
不明	92 5.2%	6.9%	

重要度		2008年	
重要	738 42.1%	37.6%	
やや重要	556 31.7%	27.7%	
あまり重要ではない	77 4.4%	5.3%	
重要ではない	16 0.9%	3.0%	
どちらでもない	265 15.1%	21.3%	
不明	102 5.8%	5.1%	

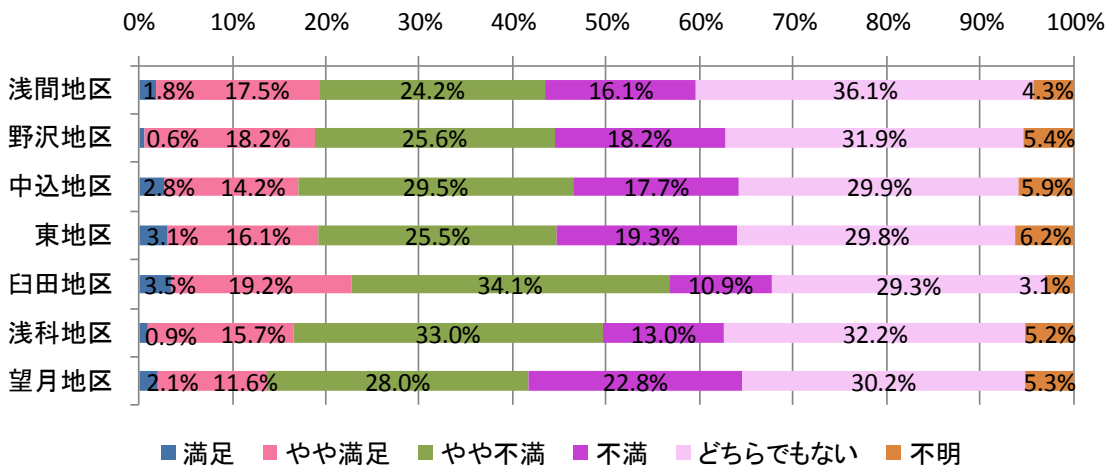
注：2008年は「林業・水産業」と聞いた



◆満足度 年代別比較



◆満足度 地域別比較



③水産業

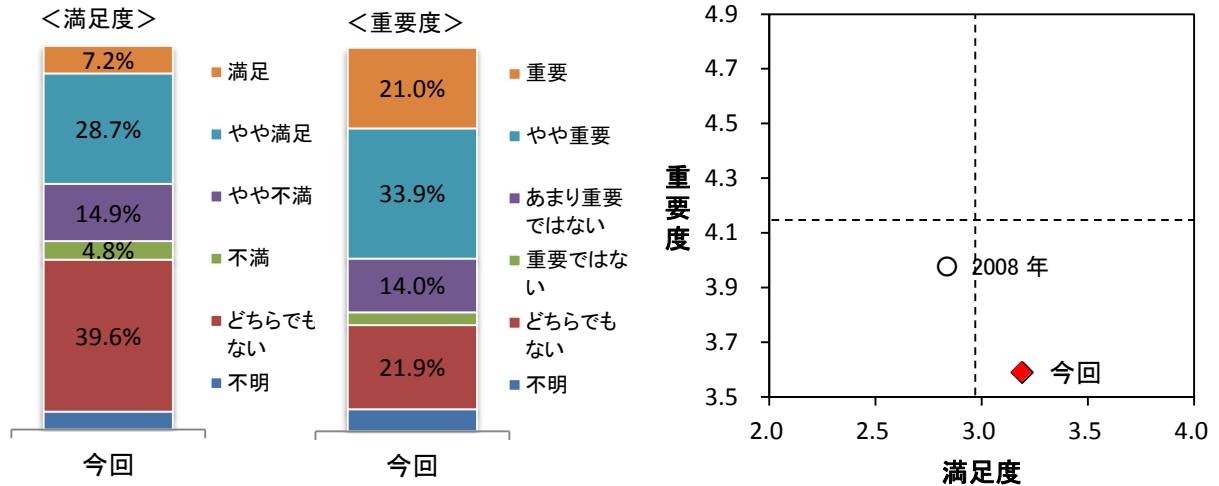
満足度	
満足	127 7.2%
やや満足	504 28.7%
やや不満	262 14.9%
不満	85 4.8%
どちらでもない	694 39.6%
不明	82 4.7%

2008年	
満足	4.6%
やや満足	19.8%
やや不満	19.1%
不満	14.0%
どちらでもない	35.5%
不明	6.9%

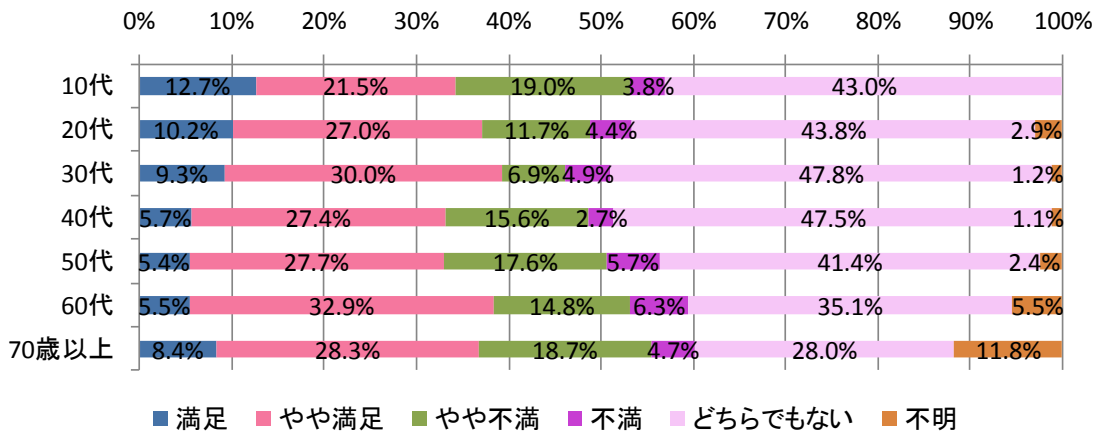
重要度	
重要	369 21.0%
やや重要	594 33.9%
あまり重要ではない	245 14.0%
重要ではない	60 3.4%
どちらでもない	384 21.9%
不明	102 5.8%

2008年	
重要	37.6%
やや重要	27.7%
あまり重要ではない	5.3%
重要ではない	3.0%
どちらでもない	21.3%
不明	5.1%

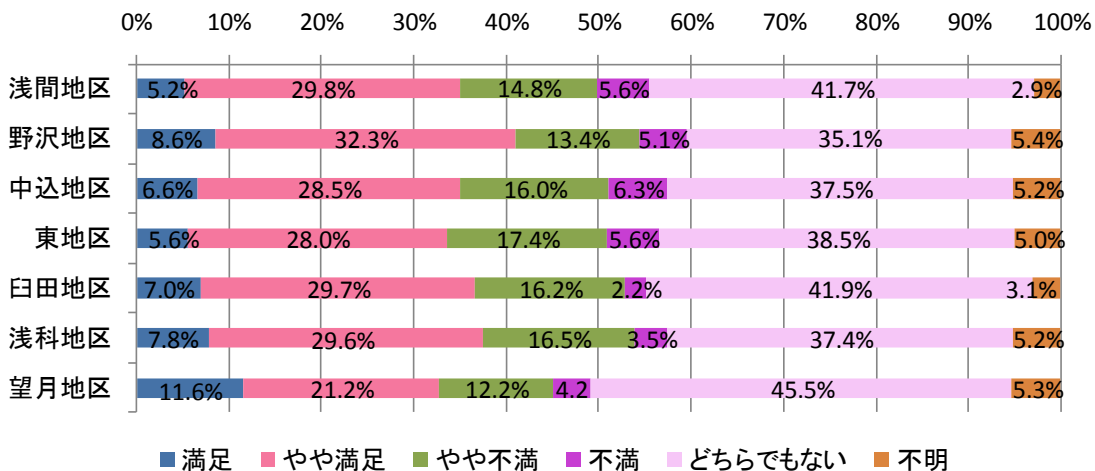
注:2008年は「林業・水産業」と聞いた



◆満足度 年代別比較

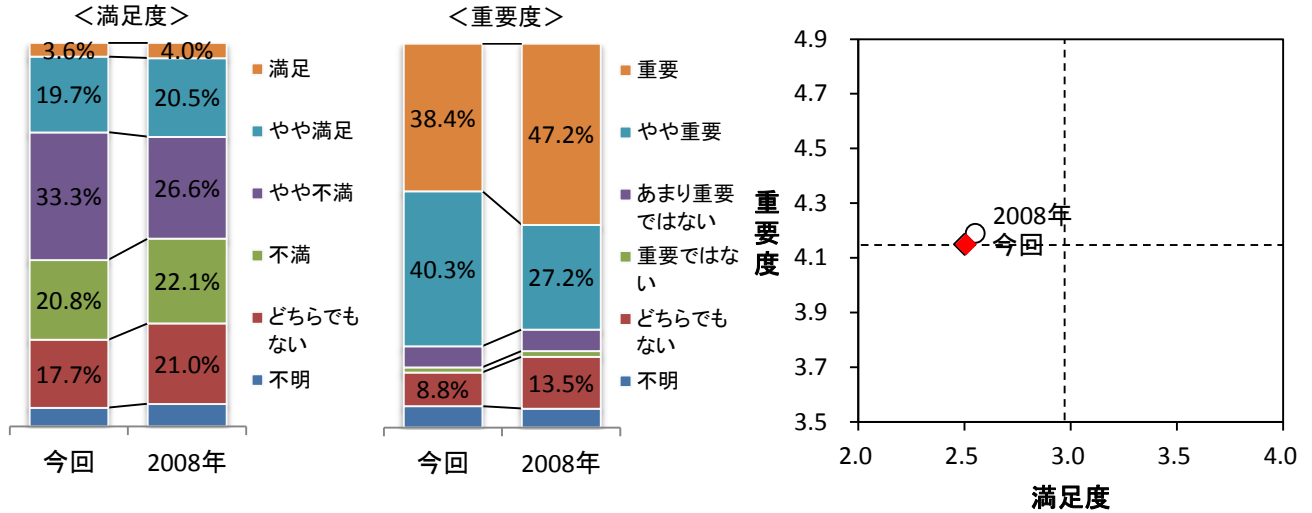


◆満足度 地域別比較

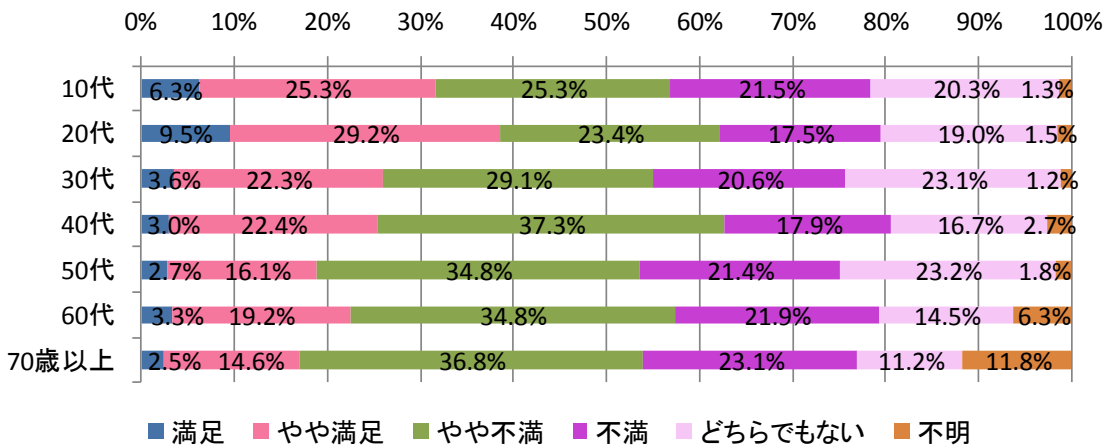


④商業・サービス業

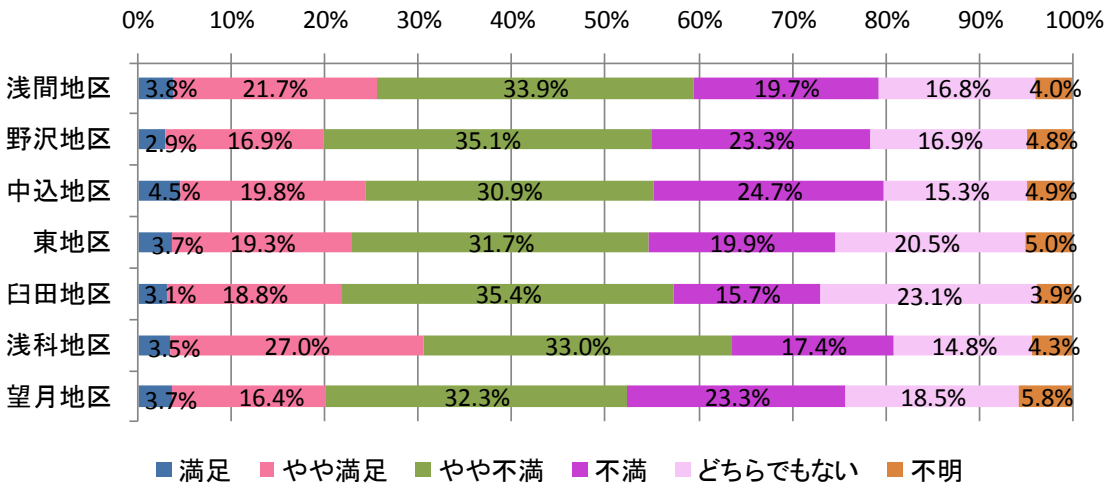
満足度			2008年			重要度			2008年		
満足	64	3.6%			4.0%	重要	673	38.4%			47.2%
やや満足	345	19.7%			20.5%	やや重要	707	40.3%			27.2%
やや不満	584	33.3%			26.6%	あまり重要ではない	97	5.5%			5.6%
不満	365	20.8%			22.1%	重要ではない	23	1.3%			1.5%
どちらでもない	310	17.7%			21.0%	どちらでもない	155	8.8%			13.5%
不明	86	4.9%			5.9%	不明	99	5.6%			5.0%



◆満足度 年代別比較

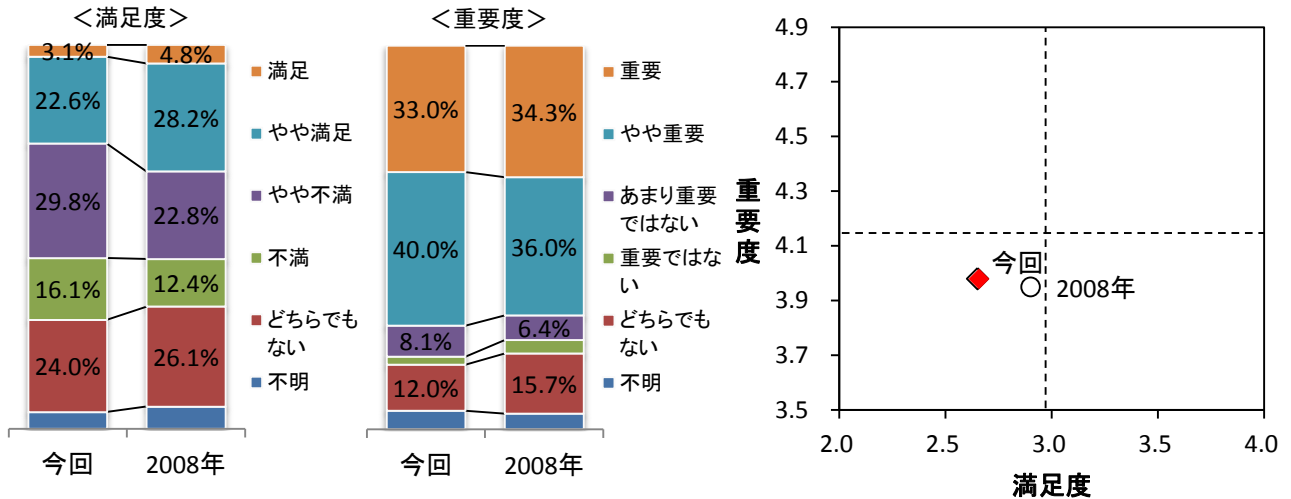


◆満足度 地域別比較

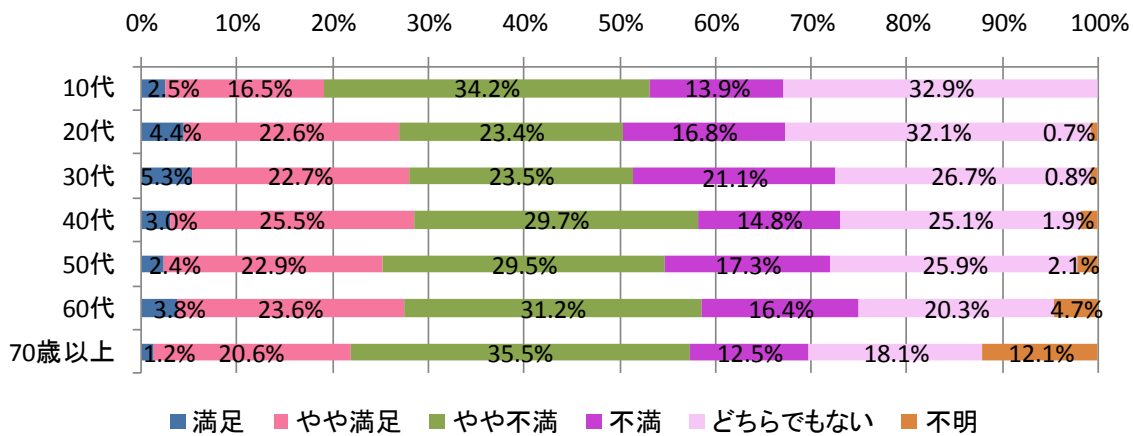


⑤観光

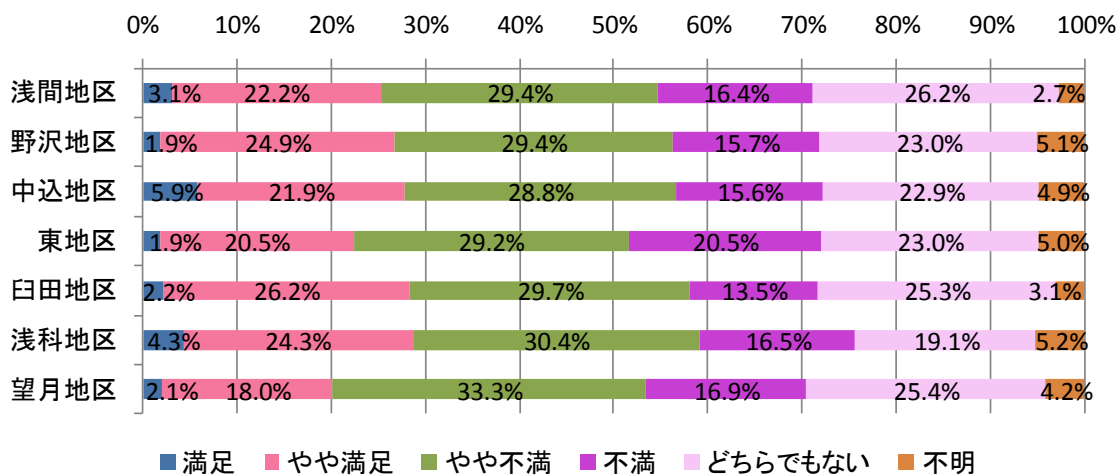
満足度			2008年		重要度			2008年	
満足	55	3.1%		4.8%	重要	578	33.0%		34.3%
やや満足	396	22.6%		28.2%	やや重要	701	40.0%		36.0%
やや不満	522	29.8%		22.8%	あまり重要ではない	142	8.1%		6.4%
不満	283	16.1%		12.4%	重要ではない	37	2.1%		3.5%
どちらでもない	421	24.0%		26.1%	どちらでもない	210	12.0%		15.7%
不明	77	4.4%		5.8%	不明	86	4.9%		4.1%



◆満足度 年代別比較

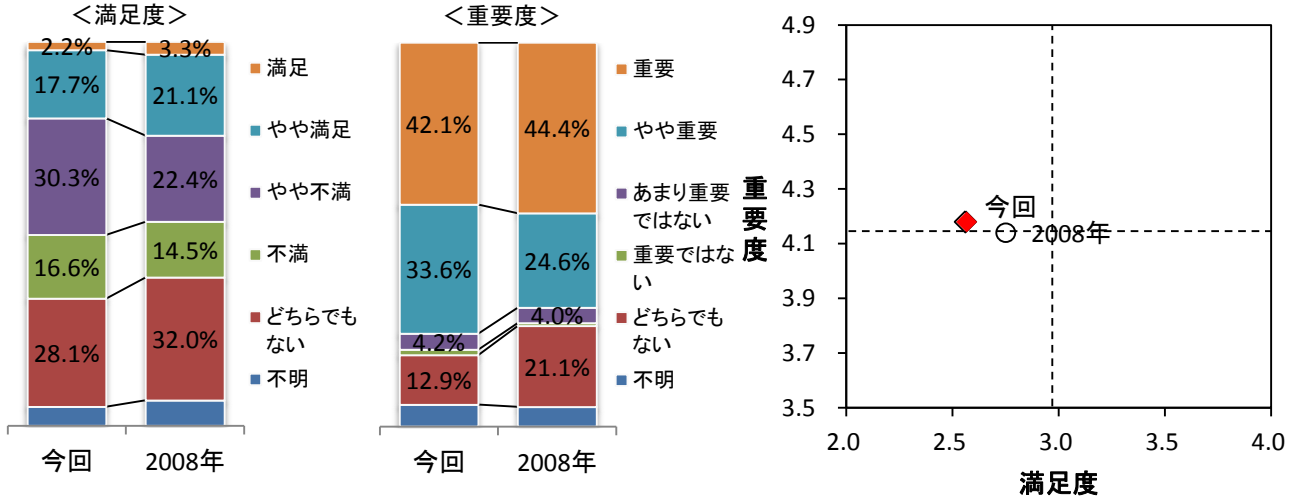


◆満足度 地域別比較

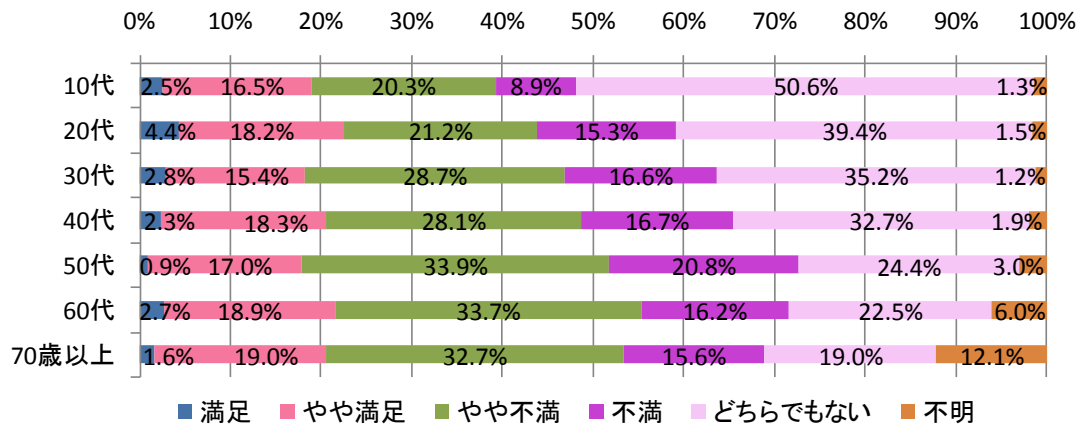


⑥工業

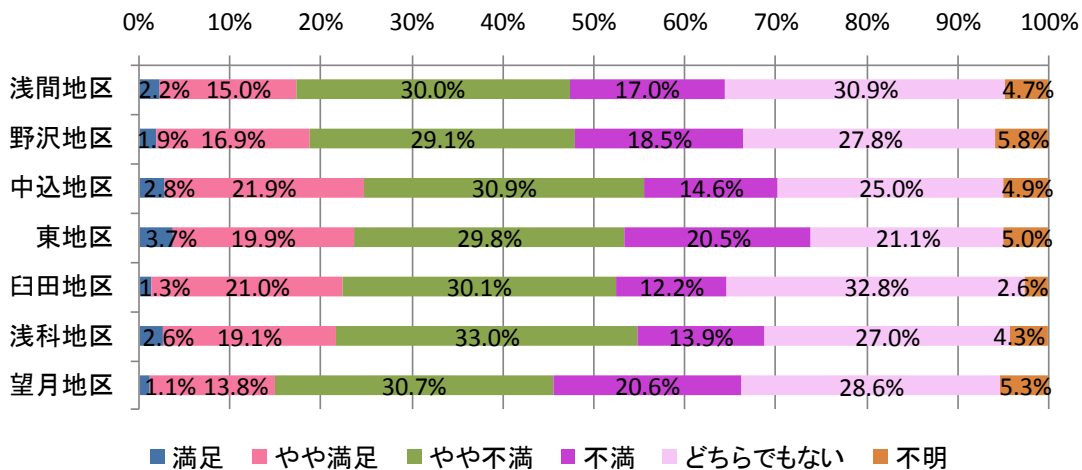
満足度			2008年			重要度			2008年		
満足	39	2.2%			3.3%	重要	739	42.1%			44.4%
やや満足	311	17.7%			21.1%	やや重要	590	33.6%			24.6%
やや不満	532	30.3%			22.4%	あまり重要ではない	73	4.2%			4.0%
不満	292	16.6%			14.5%	重要ではない	25	1.4%			0.8%
どちらでもない	492	28.1%			32.0%	どちらでもない	227	12.9%			21.1%
不明	88	5.0%			6.6%	不明	100	5.7%			5.1%



◆満足度 年代別比較

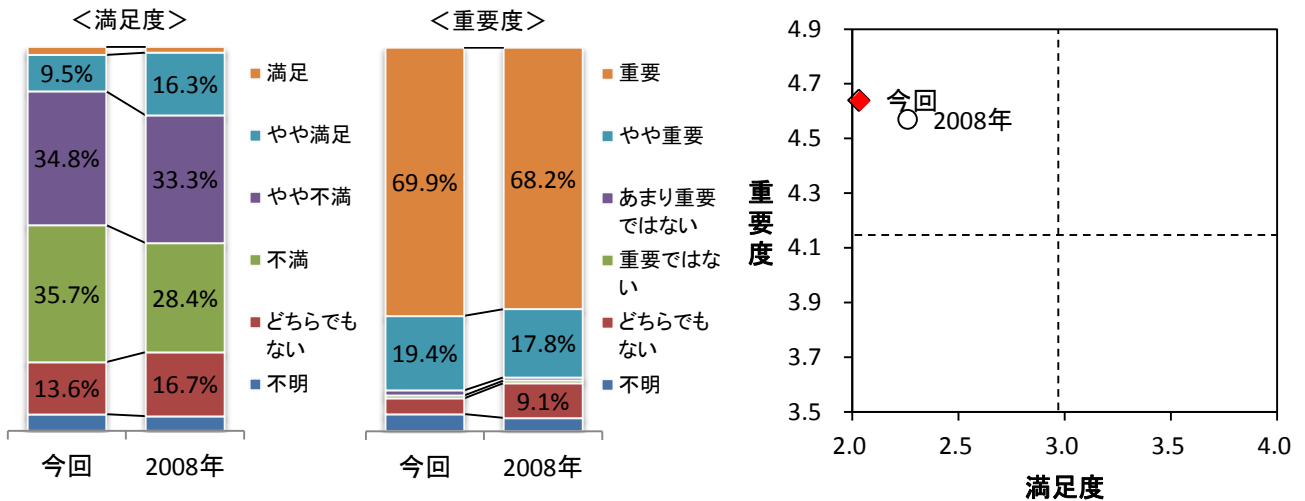


◆満足度 地域別比較

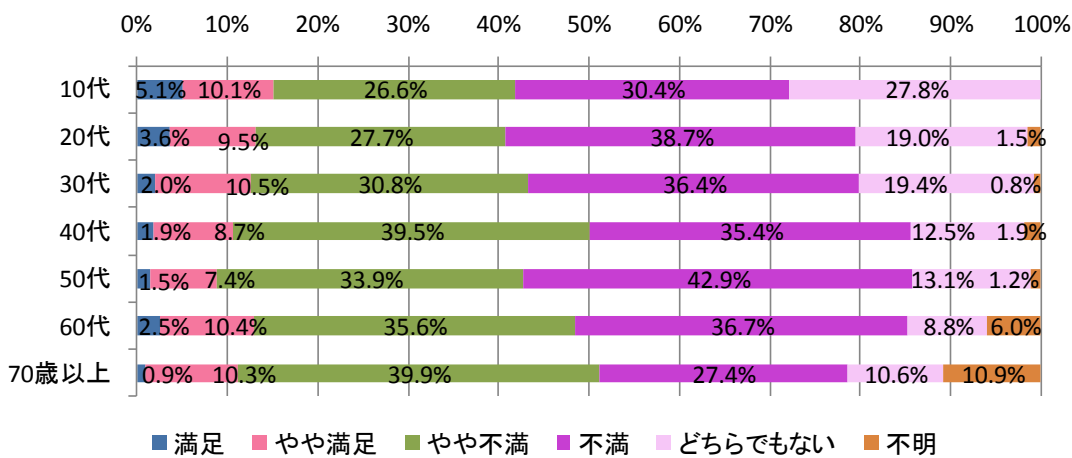


⑦働く機会・働く環境

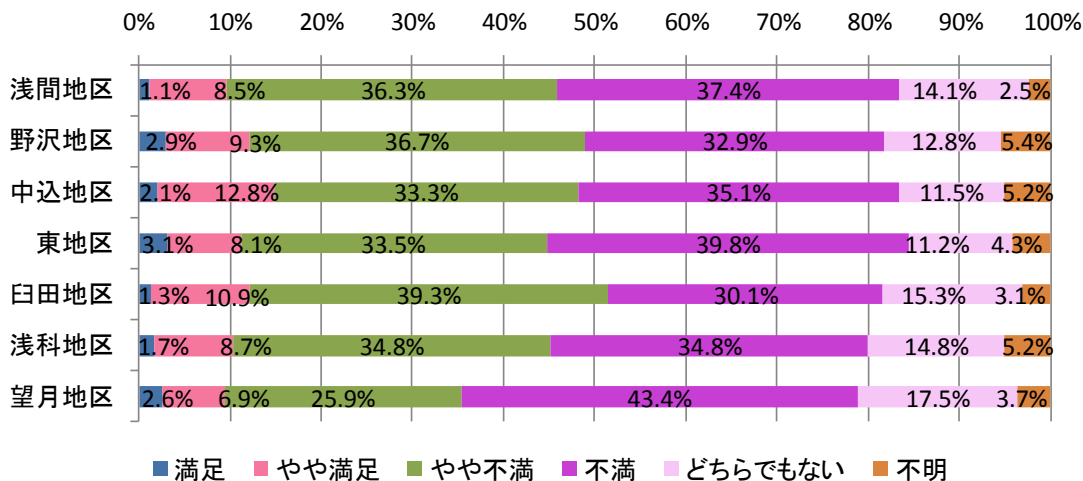
満足度			2008年	重要度			2008年
満足	36	2.1%	1.5%	重要	1226	69.9%	68.2%
やや満足	166	9.5%	16.3%	やや重要	341	19.4%	17.8%
やや不満	611	34.8%	33.3%	あまり重要ではない	22	1.3%	0.8%
不満	626	35.7%	28.4%	重要ではない	14	0.8%	0.7%
どちらでもない	239	13.6%	16.7%	どちらでもない	72	4.1%	9.1%
不明	76	4.3%	3.8%	不明	79	4.5%	3.5%



◆満足度 年代別比較



◆満足度 地域別比較

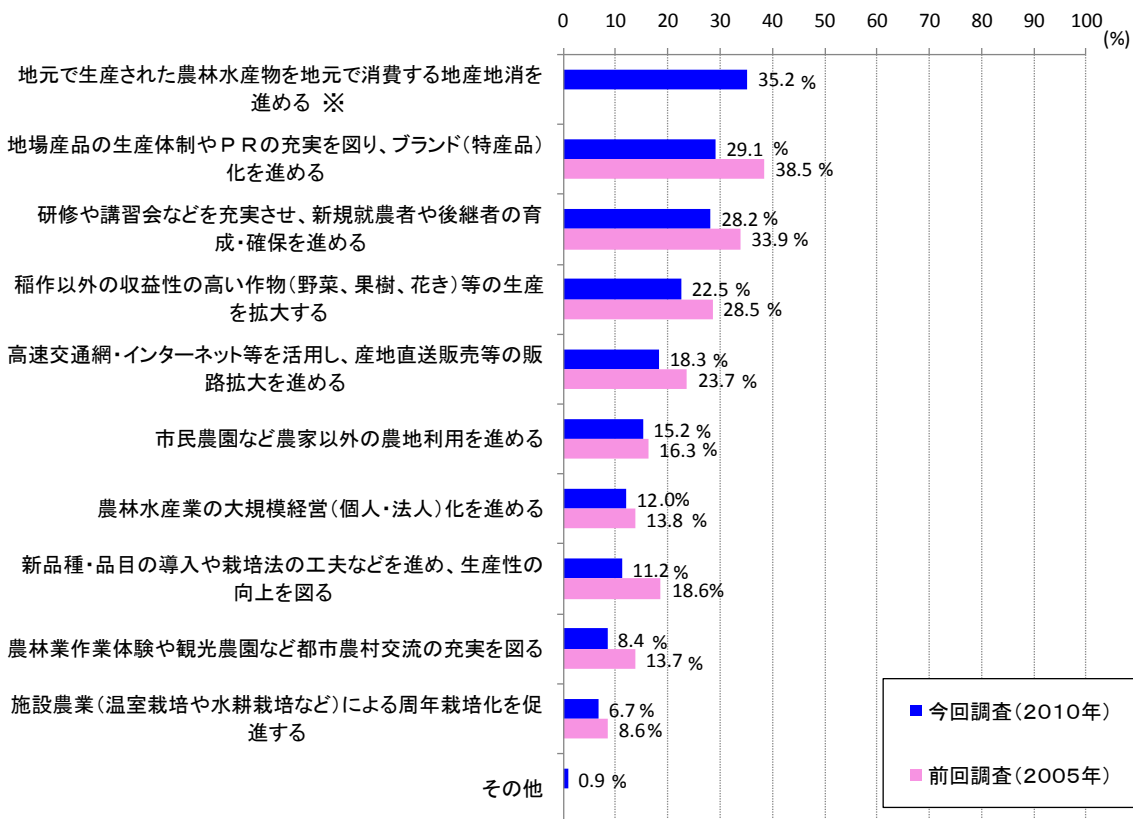


農林水産業について求める施策 問 15

問15 佐久市の農林水産業について、今後どのような施策に力を入れて取り組む必要があるとお考えですか(2つ以内)

地元で生産された農林水産物を地元で消費する地産地消を進める	617	35.2%
地場製品の生産体制やPRの充実を図り、ブランド(特産品)化を進める	511	29.1%
研修や講習会などを充実させ、新規就農者や後継者の育成・確保を進める	494	28.2%
稲作以外の収益性の高い作物(野菜、果樹、花き)等の生産を拡大する	395	22.5%
高速交通網やインターネット等を活用し、産地直送販売などの販路拡大を進める	321	18.3%
市民農園など農家以外の農地利用を進める	266	15.2%
農林水産業の大規模経営(個人・法人)化を進める	210	12.0%
新品種・品目の導入や栽培法の工夫などを進め、生産性の向上を図る	197	11.2%
農林業作業体験や観光農園など都市農村交流の充実を図る	147	8.4%
施設農業(温室栽培や水耕栽培など)による周年栽培化を促進する	118	6.7%
その他	15	0.9%
不明	95	5.4%

◆前回調査との比較

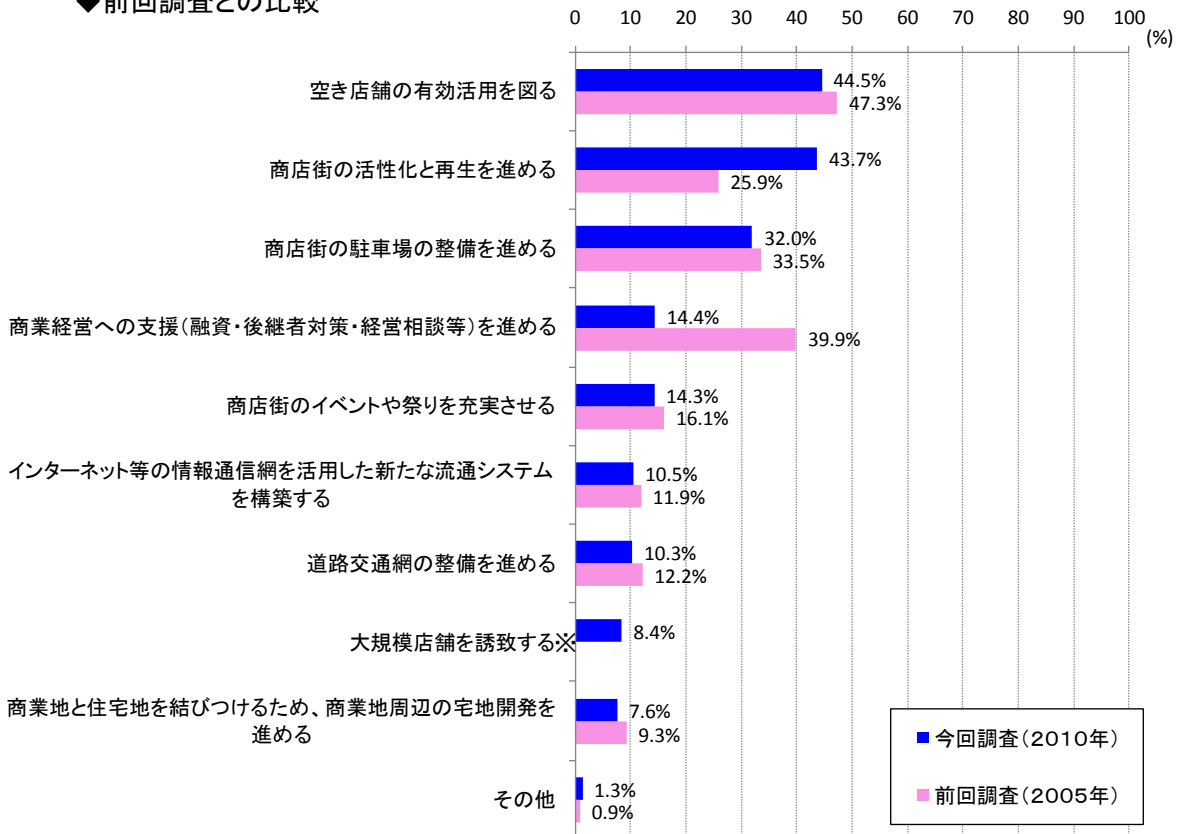


※今回初めて加えた調査項目

問16 佐久市の商業について、今後どのような施策に力を入れて取り組む必要があるとお考えですか (2つ以内)

空き店舗の有効活用を図る	780	44.5%
商店街の活性化と再生を進める	767	43.7%
商店街の駐車場の整備を進める	562	32.0%
商業経営への支援(融資・後継者対策・経営相談等)を進める	252	14.4%
商店街のイベントや祭りを充実させる	250	14.3%
インターネット等の情報通信網を活用した新たな流通システムを構築する	184	10.5%
道路交通網の整備を進める	181	10.3%
大規模店舗を誘致する	147	8.4%
商業地と住宅地を結びつけるため、商業地周辺の宅地開発を進める	133	7.6%
その他	23	1.3%
不明	96	5.5%

◆前回調査との比較



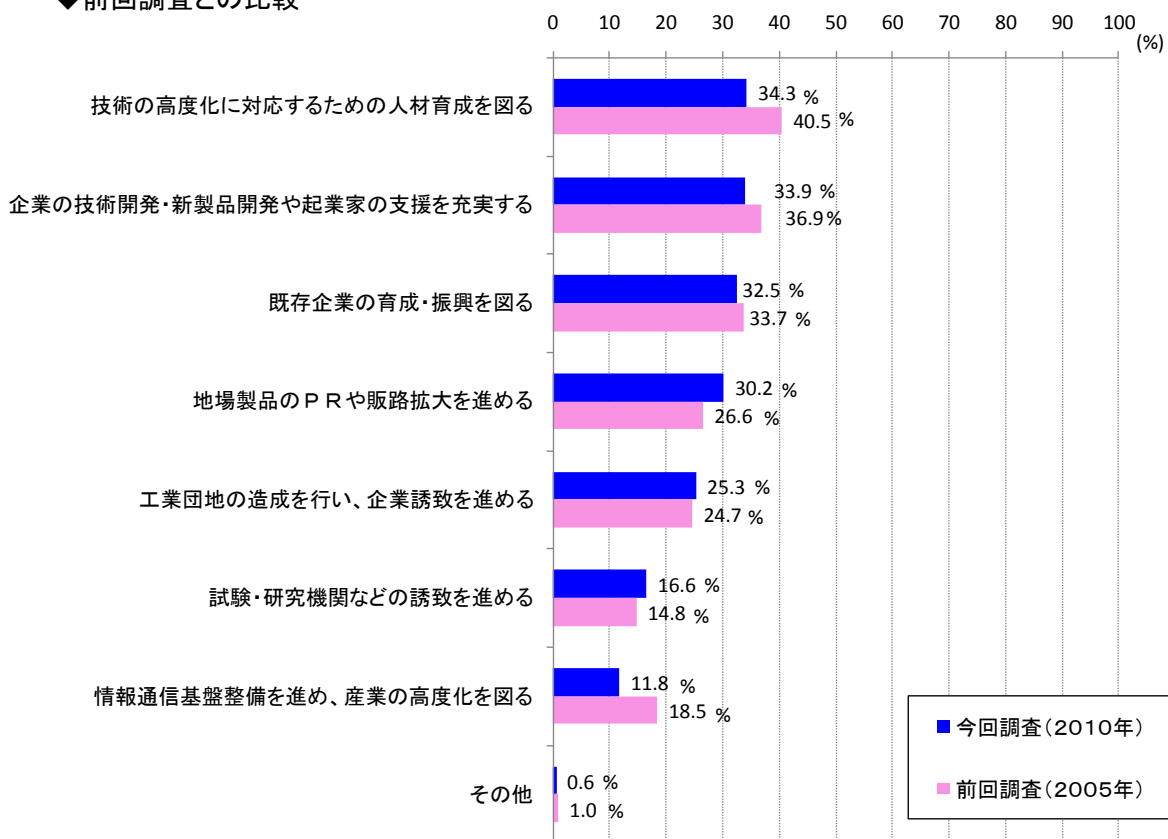
※今回初めて加えた調査項目

工業について求める施策 問 17

問17 佐久市の工業について、今後どのような施策に力を入れて取り組む必要があるとお考えですか (2つ以内)

技術の高度化に対応するための人材育成を図る	601	34.3%
企業の技術開発・新製品開発や起業家の支援を充実する	594	33.9%
既存企業の育成・振興を図る	570	32.5%
地場製品のPRや販路拡大を進める	530	30.2%
工業団地の造成を行い、企業誘致を進める	444	25.3%
試験・研究機関などの誘致を進める	291	16.6%
情報通信基盤整備を進め、産業の高度化を図る	207	11.8%
その他	11	0.6%
不明	118	6.7%

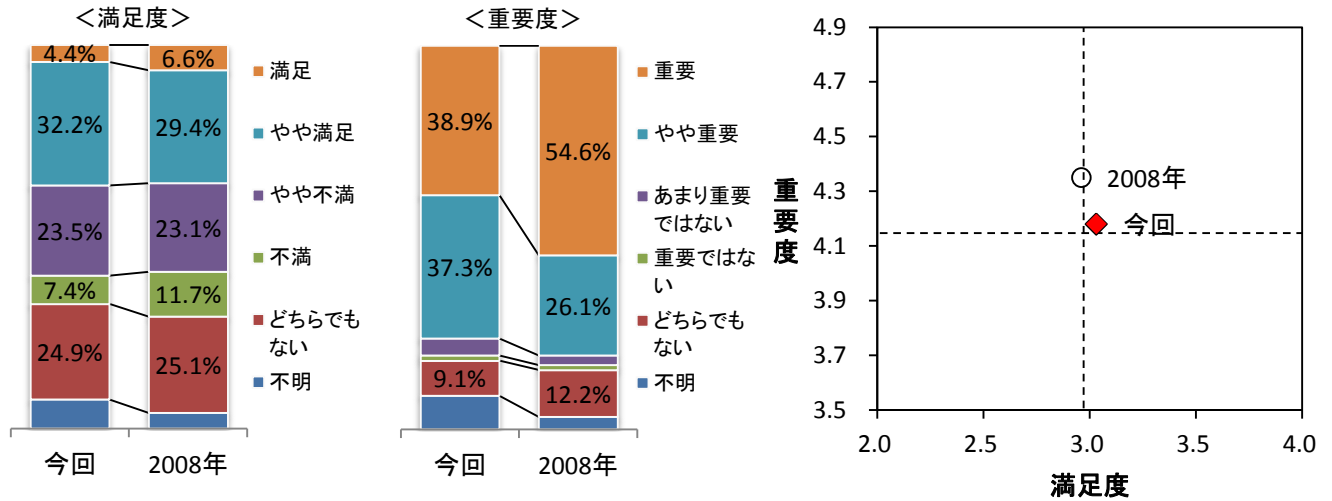
◆前回調査との比較



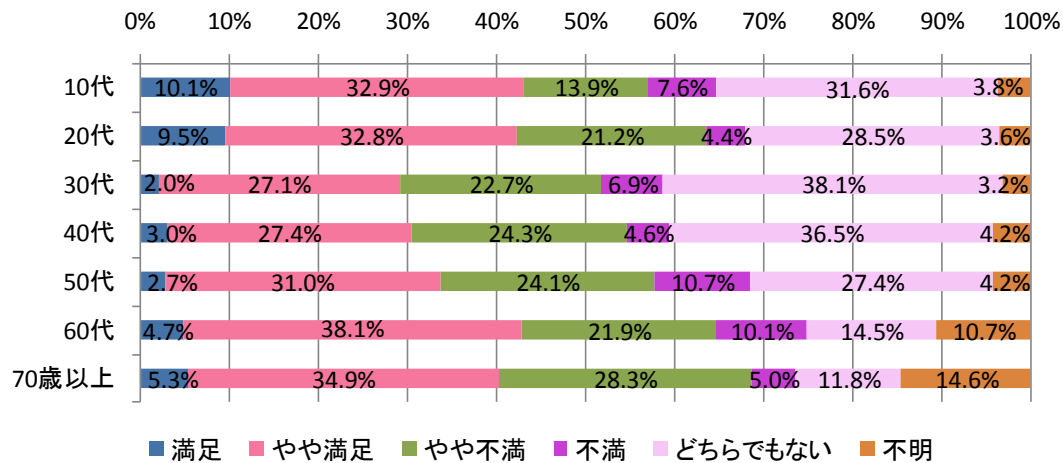
①福祉のまちづくり

満足度		2008年	
満足	77	4.4%	6.6%
やや満足	565	32.2%	29.4%
やや不満	412	23.5%	23.1%
不満	130	7.4%	11.7%
どちらでもない	437	24.9%	25.1%
不明	133	7.6%	4.1%

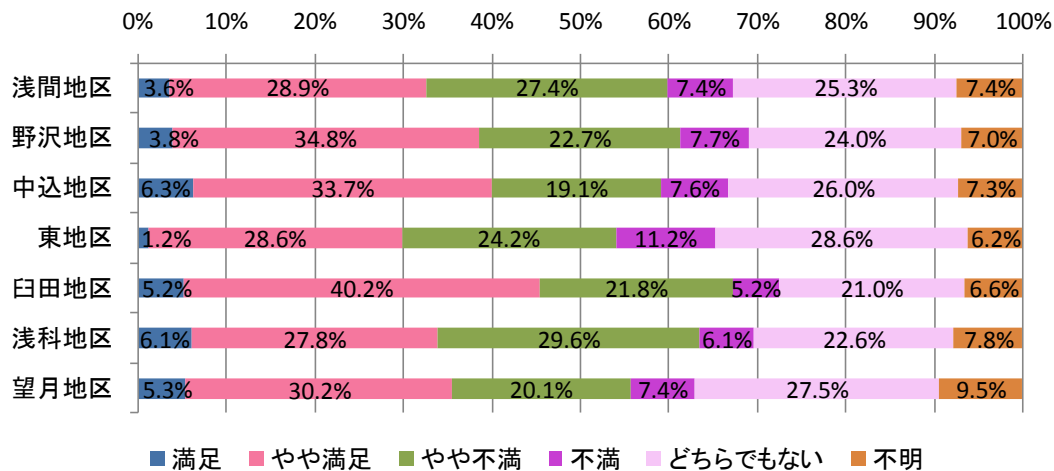
重要度		2008年	
重要	683	38.9%	54.6%
やや重要	654	37.3%	26.1%
あまり重要ではない	78	4.4%	2.5%
重要ではない	24	1.4%	1.3%
どちらでもない	160	9.1%	12.2%
不明	155	8.8%	3.3%



◆満足度 年代別比較

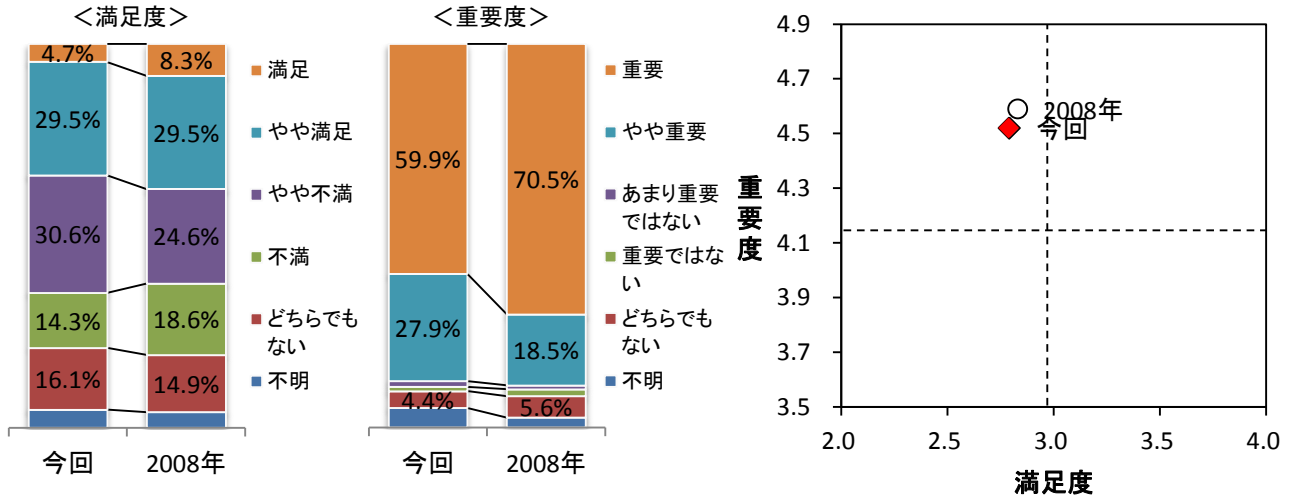


◆満足度 地域別比較

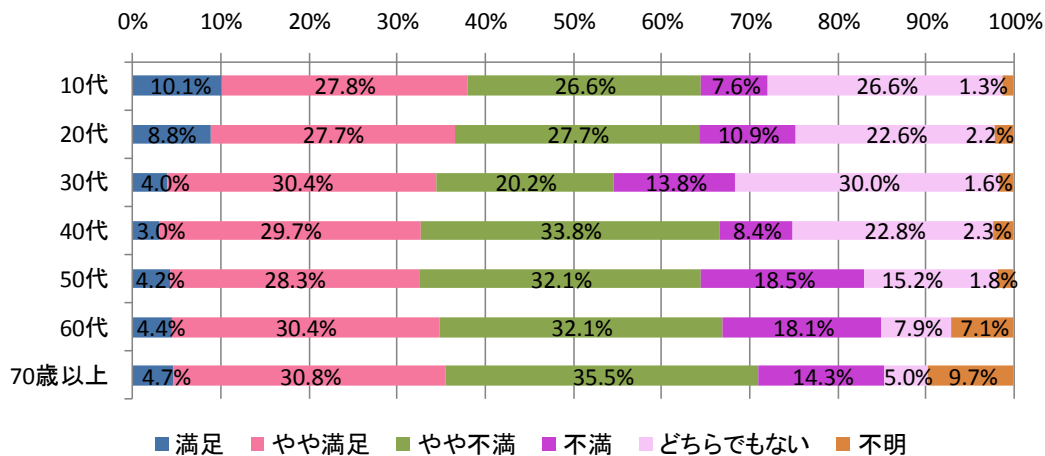


②高齢者の福祉

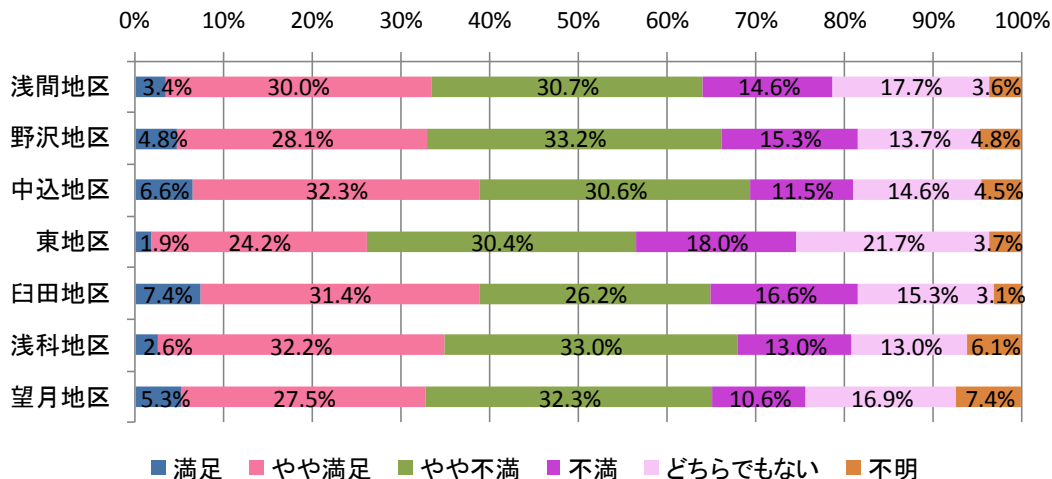
満足度			2008年	重要度			2008年
満足	83	4.7%	8.3%	重要	1051	59.9%	70.5%
やや満足	518	29.5%	29.5%	やや重要	490	27.9%	18.5%
やや不満	537	30.6%	24.6%	あまり重要ではない	27	1.5%	1.0%
不満	251	14.3%	18.6%	重要ではない	19	1.1%	1.8%
どちらでもない	282	16.1%	14.9%	どちらでもない	78	4.4%	5.6%
不明	83	4.7%	4.1%	不明	89	5.1%	2.6%



◆満足度 年代別比較

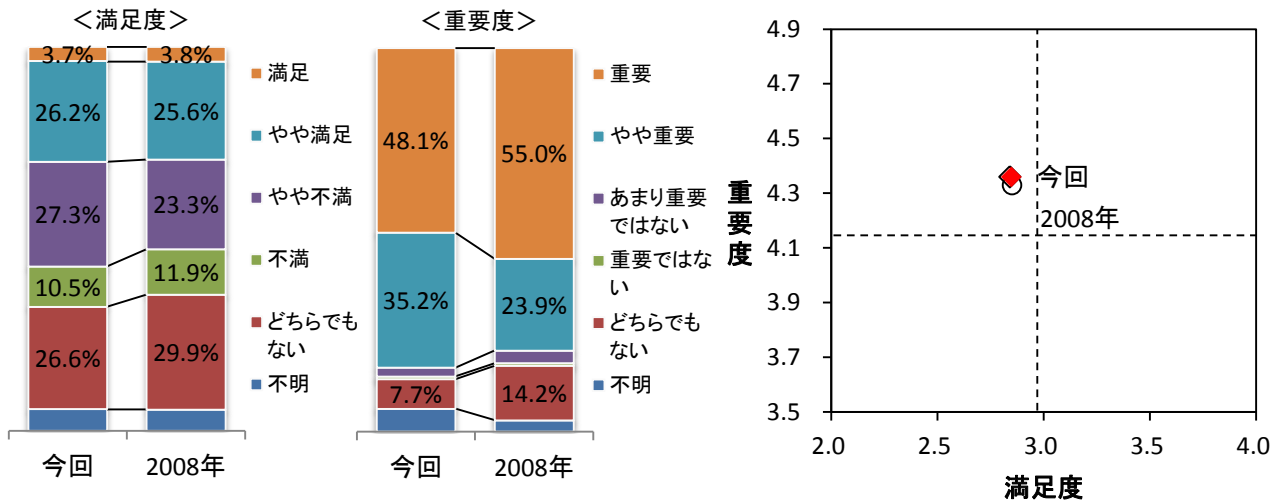


◆満足度 地域別比較

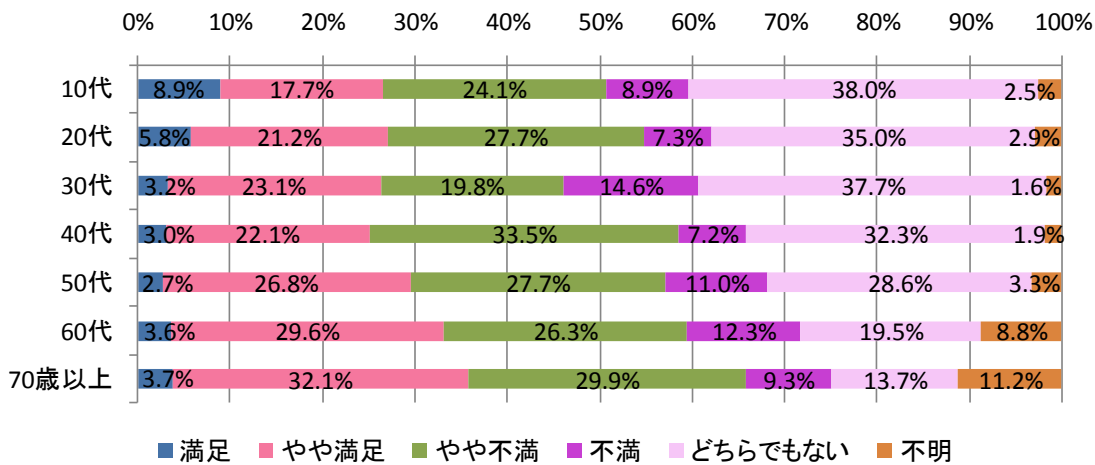


③障がい者の福祉

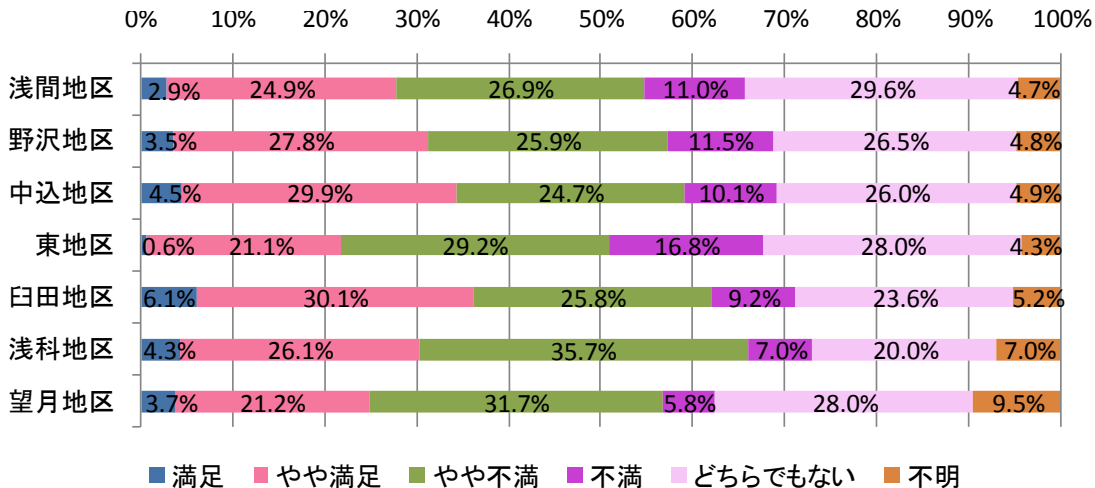
満足度			2008年	重要度			2008年
満足	65	3.7%	3.8%	重要	843	48.1%	55.0%
やや満足	459	26.2%	25.6%	やや重要	617	35.2%	23.9%
やや不満	479	27.3%	23.3%	あまり重要ではない	41	2.3%	3.3%
不満	184	10.5%	11.9%	重要ではない	12	0.7%	0.7%
どちらでもない	467	26.6%	29.9%	どちらでもない	135	7.7%	14.2%
不明	100	5.7%	5.6%	不明	106	6.0%	3.0%



◆満足度 年代別比較

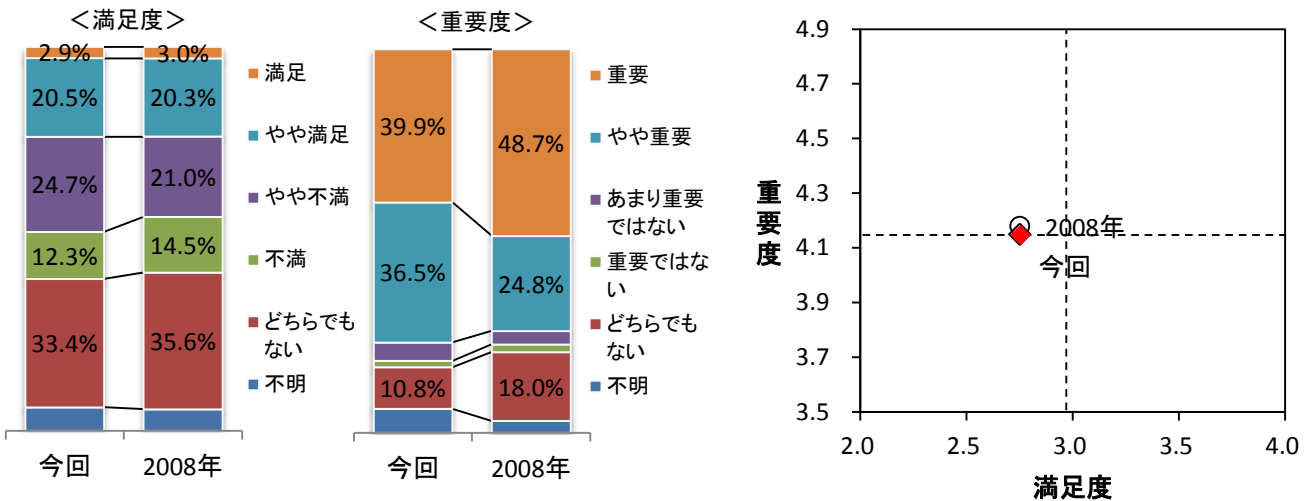


◆満足度 地域別比較

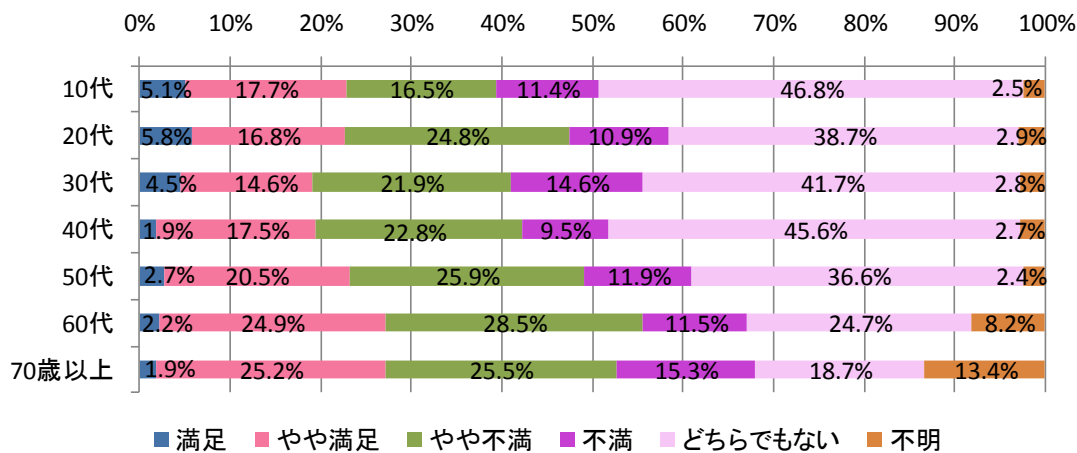


④一人親家庭・低所得者の福祉

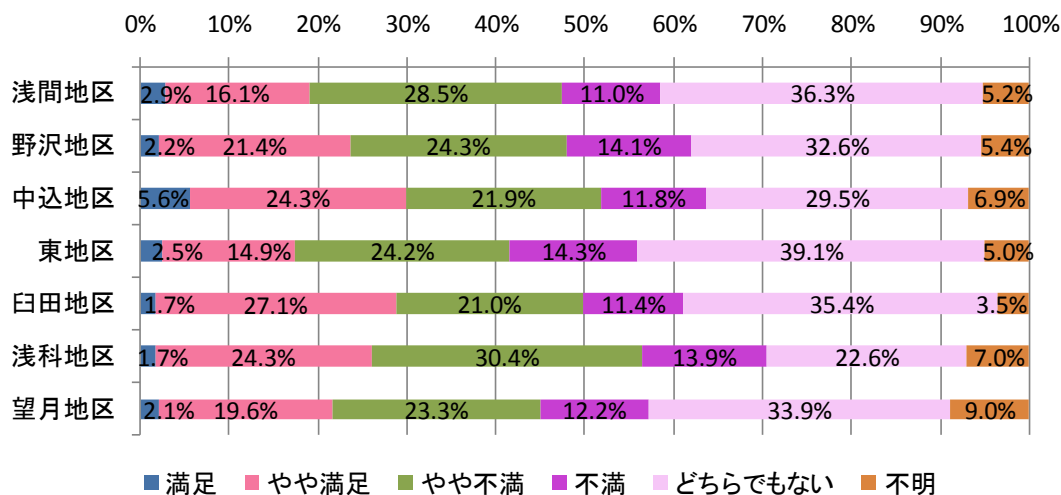
満足度			2008年	重要度			2008年
満足	51	2.9%	3.0%	重要	699	39.9%	48.7%
やや満足	360	20.5%	20.3%	やや重要	641	36.5%	24.8%
やや不満	434	24.7%	21.0%	あまり重要ではない	85	4.8%	3.5%
不満	216	12.3%	14.5%	重要ではない	29	1.7%	2.0%
どちらでもない	586	33.4%	35.6%	どちらでもない	190	10.8%	18.0%
不明	107	6.1%	5.6%	不明	110	6.3%	3.1%



◆満足度 年代別比較

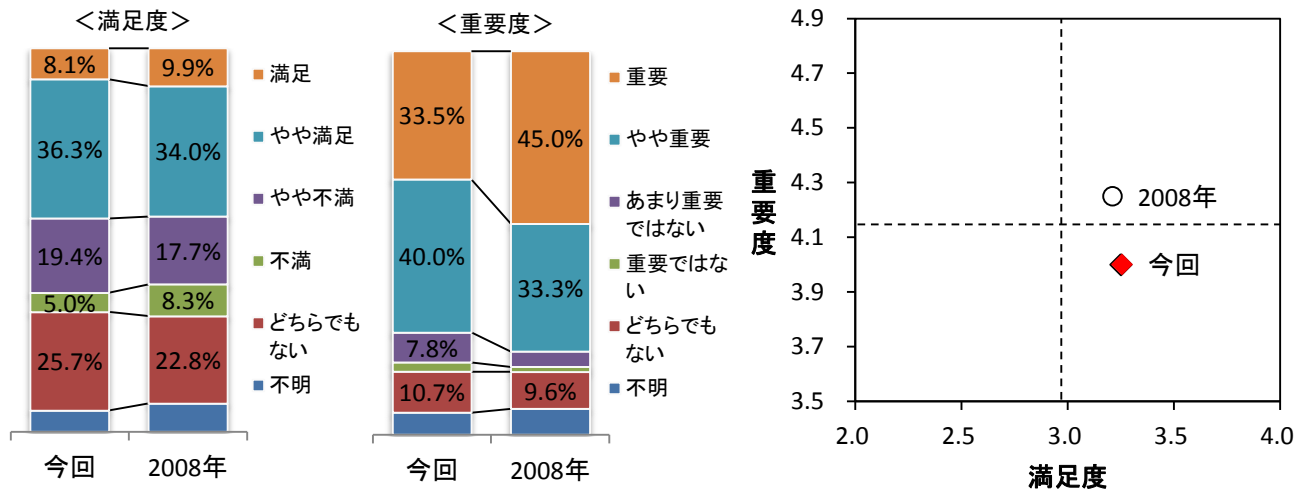


◆満足度 地域別比較

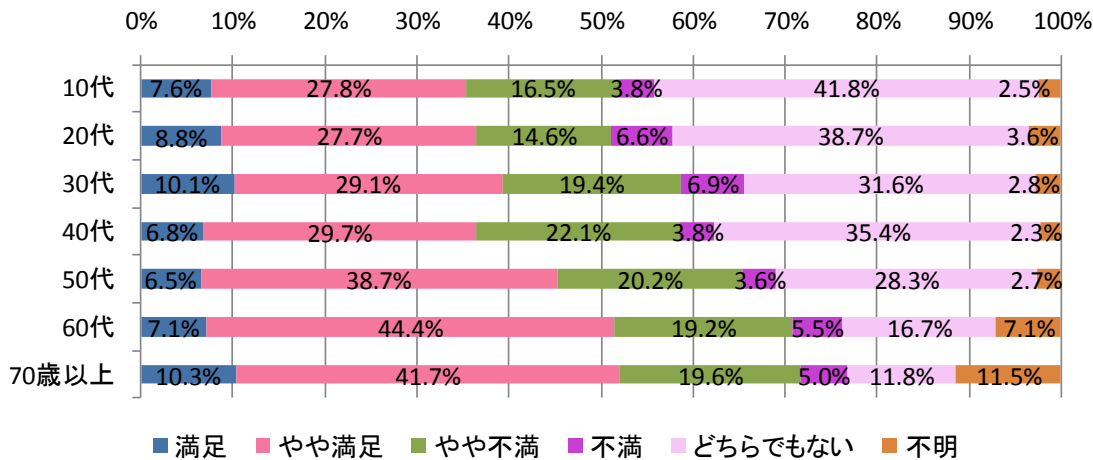


⑤健康づくり

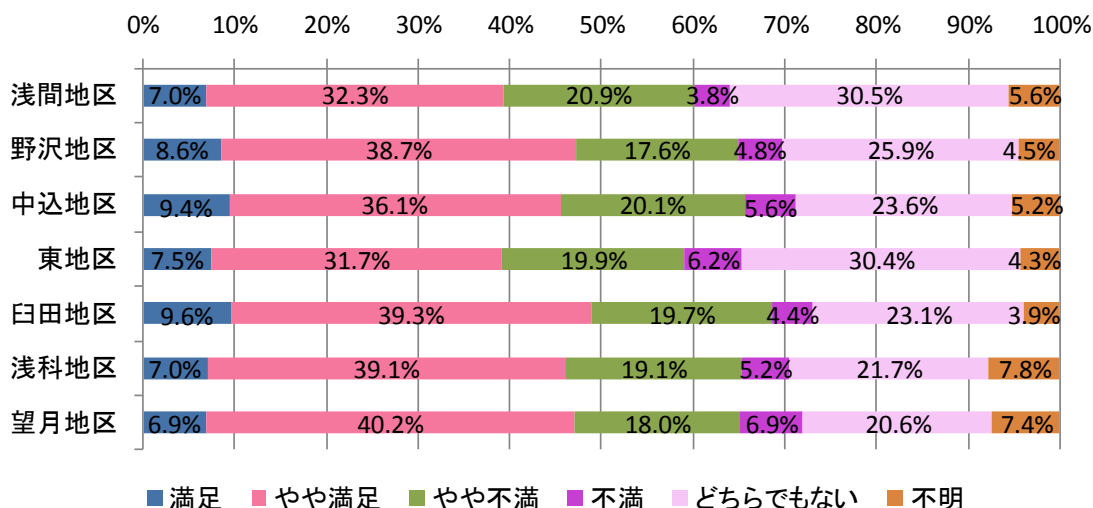
満足度			2008年		重要度			2008年	
満足	142	8.1%	9.9%		重要	587	33.5%	45.0%	
やや満足	636	36.3%	34.0%		やや重要	701	40.0%	33.3%	
やや不満	340	19.4%	17.7%		あまり重要ではない	136	7.8%	4.0%	
不満	87	5.0%	8.3%		重要ではない	42	2.4%	1.3%	
どちらでもない	451	25.7%	22.8%		どちらでもない	187	10.7%	9.6%	
不明	98	5.6%	7.4%		不明	101	5.8%	6.8%	



◆満足度 年代別比較

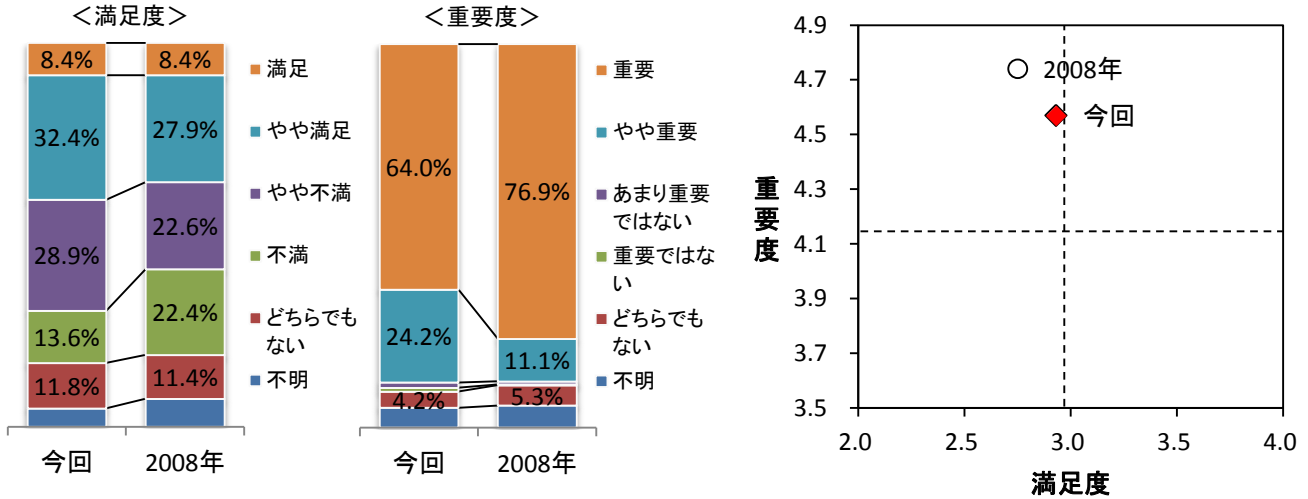


◆満足度 地域別比較

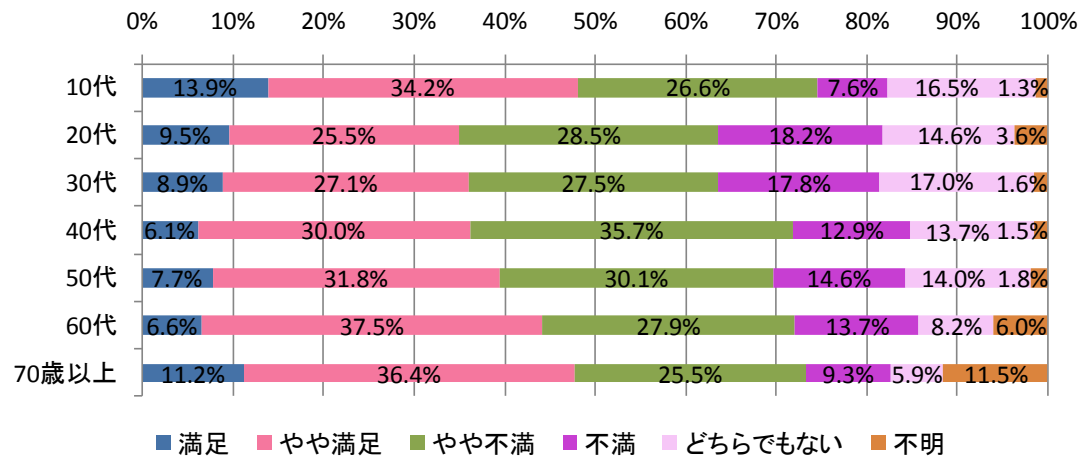


⑥地域医療

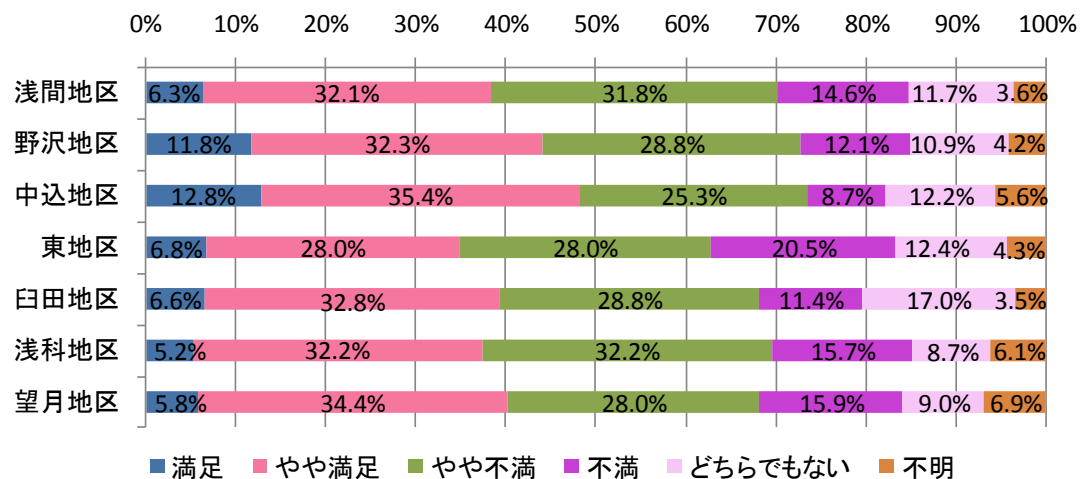
満足度			2008年	重要度			2008年
満足	148	8.4%	8.4%	重要	1122	64.0%	76.9%
やや満足	569	32.4%	27.9%	やや重要	425	24.2%	11.1%
やや不満	507	28.9%	22.6%	あまり重要ではない	25	1.4%	0.8%
不満	238	13.6%	22.4%	重要ではない	17	1.0%	0.2%
どちらでもない	207	11.8%	11.4%	どちらでもない	74	4.2%	5.3%
不明	85	4.8%	7.3%	不明	91	5.2%	5.8%



◆満足度 年代別比較

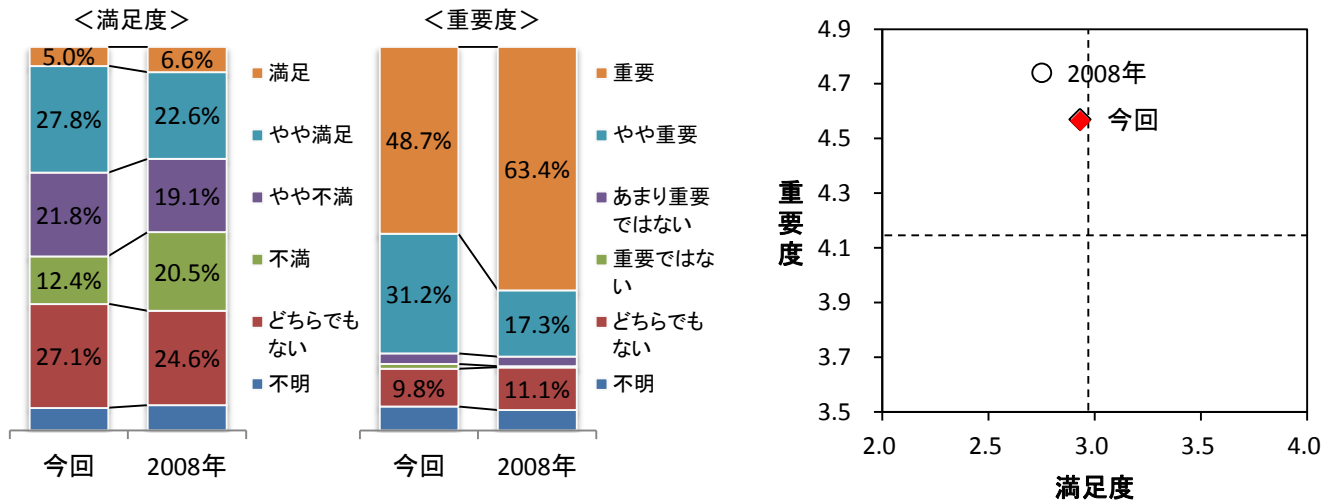


◆満足度 地域別比較

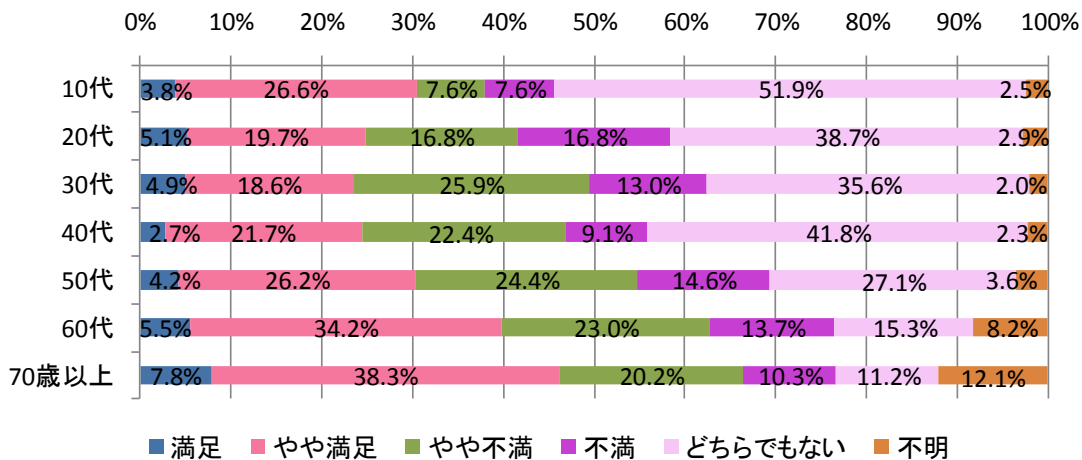


⑦国民健康保険

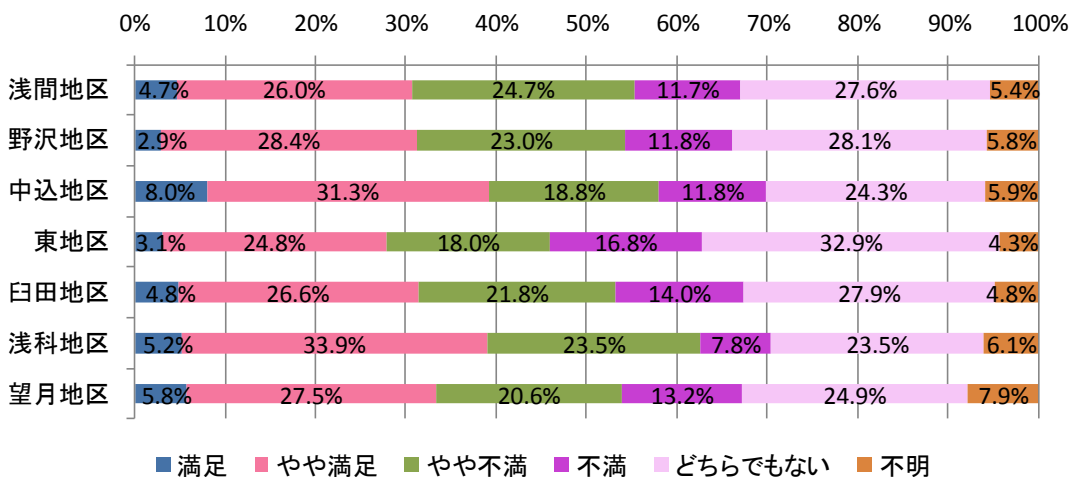
満足度			2008年	重要度			2008年
満足	88	5.0%	6.6%	重要	855	48.7%	63.4%
やや満足	487	27.8%	22.6%	やや重要	547	31.2%	17.3%
やや不満	383	21.8%	19.1%	あまり重要ではない	48	2.7%	2.5%
不満	217	12.4%	20.5%	重要ではない	22	1.3%	0.3%
どちらでもない	475	27.1%	24.6%	どちらでもない	172	9.8%	11.1%
不明	104	5.9%	6.6%	不明	110	6.3%	5.4%



◆満足度 年代別比較

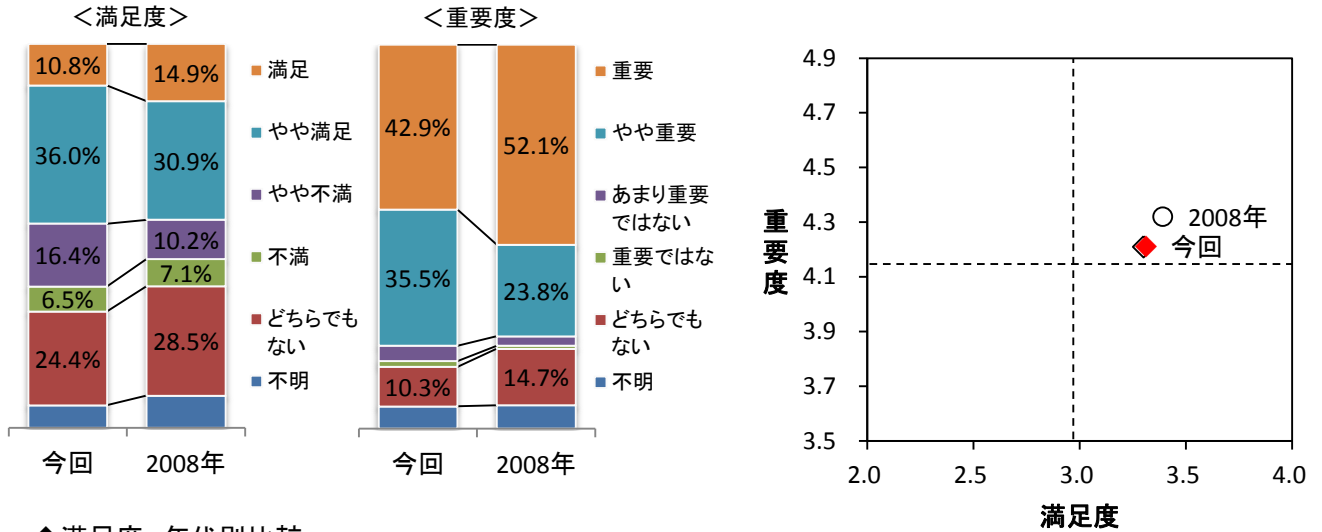


◆満足度 地域別比較

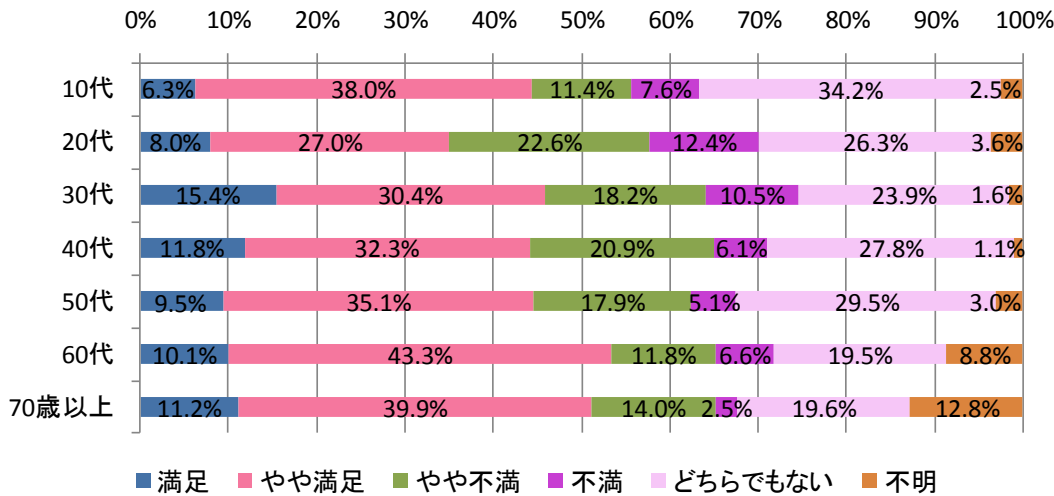


⑧子育て支援

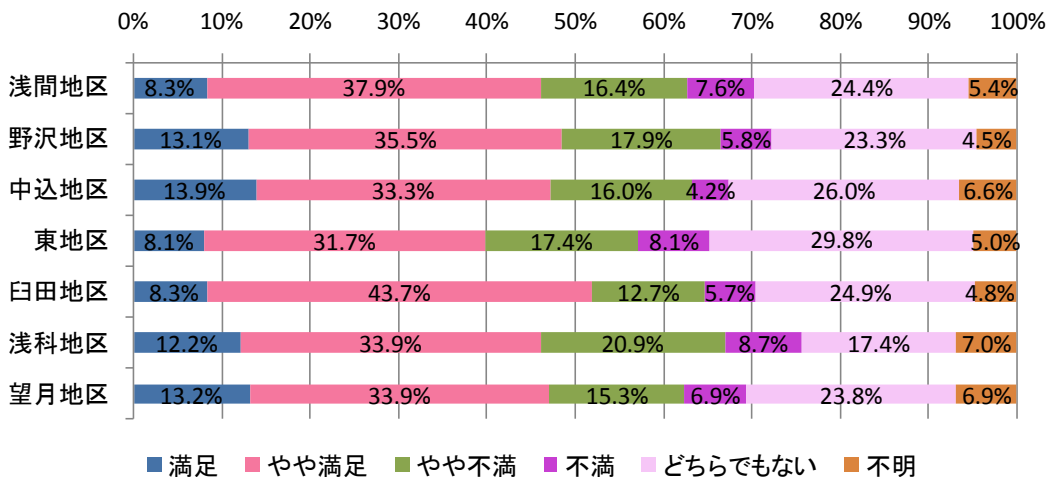
満足度			2008年		重要度			2008年	
満足	190	10.8%	14.9%		重要	752	42.9%	52.1%	
やや満足	631	36.0%	30.9%		やや重要	623	35.5%	23.8%	
やや不満	288	16.4%	10.2%		あまり重要ではない	70	4.0%	2.5%	
不満	114	6.5%	7.1%		重要ではない	26	1.5%	0.8%	
どちらでもない	428	24.4%	28.5%		どちらでもない	181	10.3%	14.7%	
不明	103	5.9%	8.4%		不明	102	5.8%	6.1%	



◆満足度 年代別比較

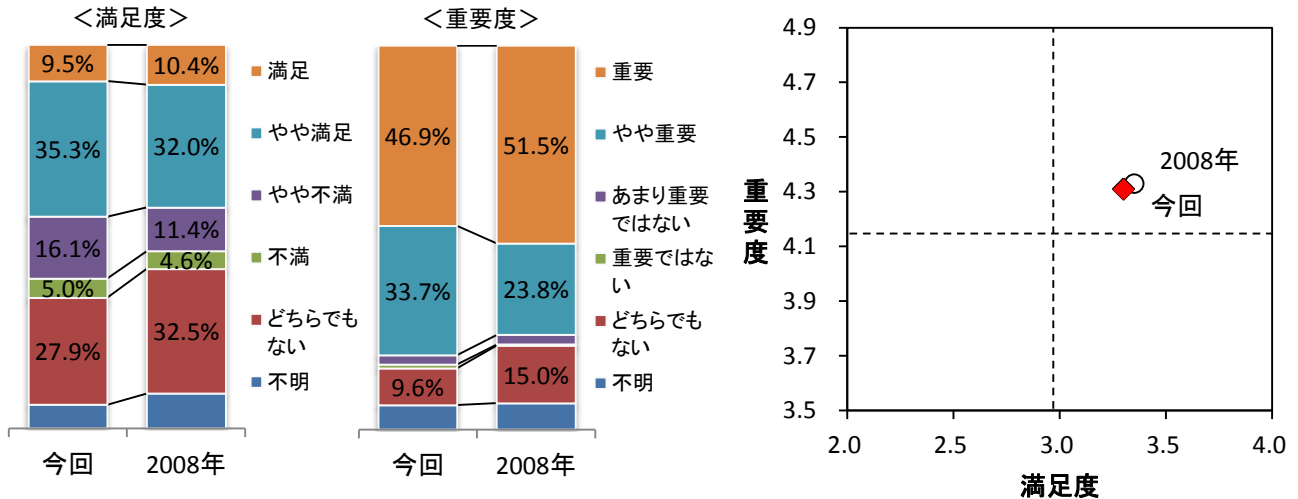


◆満足度 地域別比較

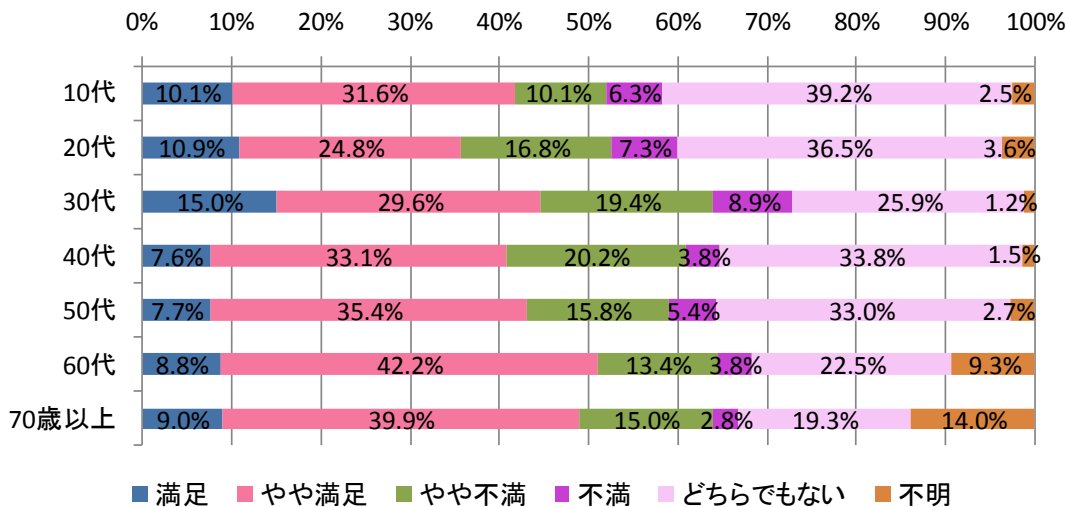


⑨子どもの健康

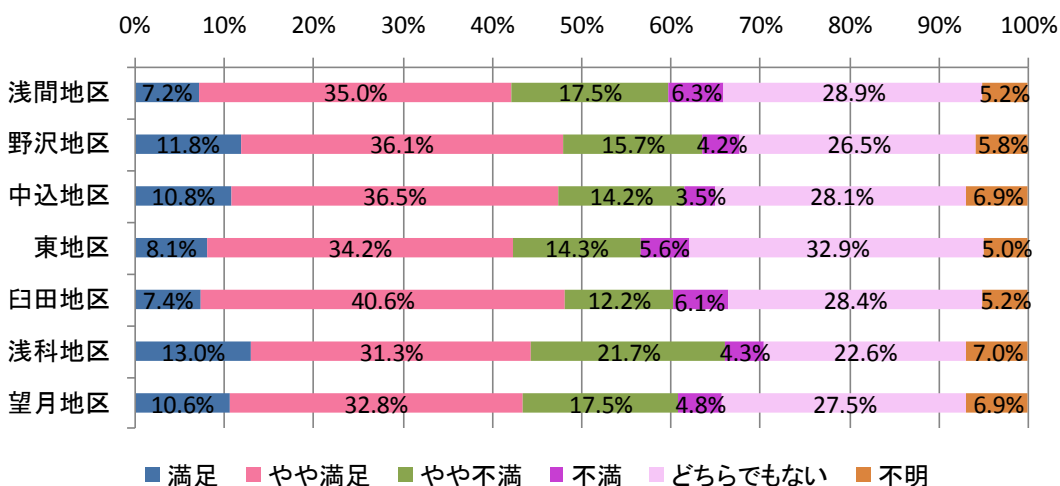
満足度			2008年		重要度			2008年	
満足	167	9.5%	10.4%		重要	823	46.9%	51.5%	
やや満足	620	35.3%	32.0%		やや重要	591	33.7%	23.8%	
やや不満	282	16.1%	11.4%		あまり重要ではない	42	2.4%	2.5%	
不満	88	5.0%	4.6%		重要ではない	18	1.0%	0.3%	
どちらでもない	489	27.9%	32.5%		どちらでもない	168	9.6%	15.0%	
不明	108	6.2%	9.1%		不明	112	6.4%	6.9%	



◆満足度 年代別比較



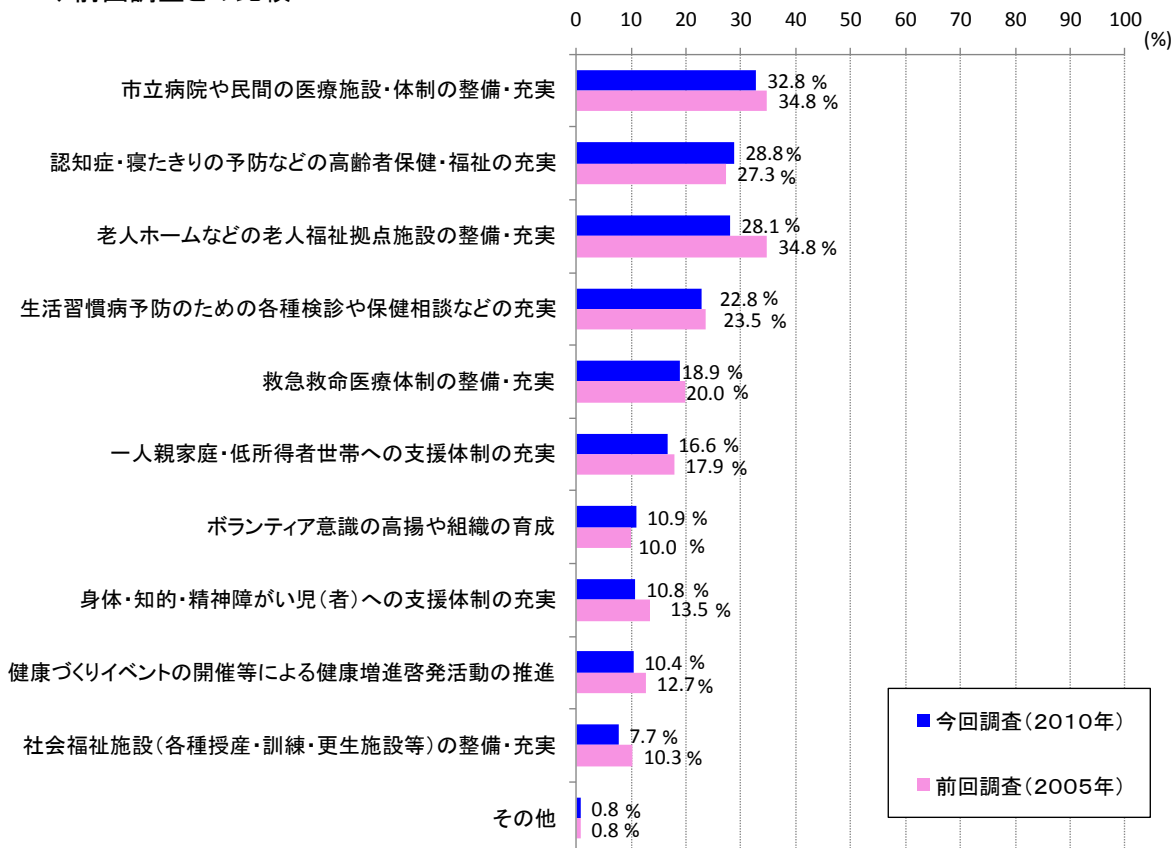
◆満足度 地域別比較



問19 市民全てが健康で長生きできるまちづくりを進めるため、佐久市では今後どのような施策に力を入れて取り組む必要があるとお考えですか(2つ以内)

市立病院や民間の医療施設・体制の整備・充実	575	32.8%
認知症・寝たきりの予防などの高齢者保健・福祉の充実	505	28.8%
老人ホームなどの老人福祉拠点施設の整備・充実	492	28.1%
生活習慣病予防のための各種検診や保健相談などの充実	400	22.8%
救急救命医療体制の整備・充実	331	18.9%
一人親家庭・低所得者世帯への支援体制の充実	291	16.6%
ボランティア意識の高揚や組織の育成	192	10.9%
身体・知的・精神障がい児(者)への支援体制の充実	189	10.8%
健康づくりイベントの開催等による健康増進啓発活動の推進	183	10.4%
社会福祉施設(各種授産・訓練・更生施設等)の整備・充実	135	7.7%
その他	14	0.8%
不明	92	5.2%

◆前回調査との比較

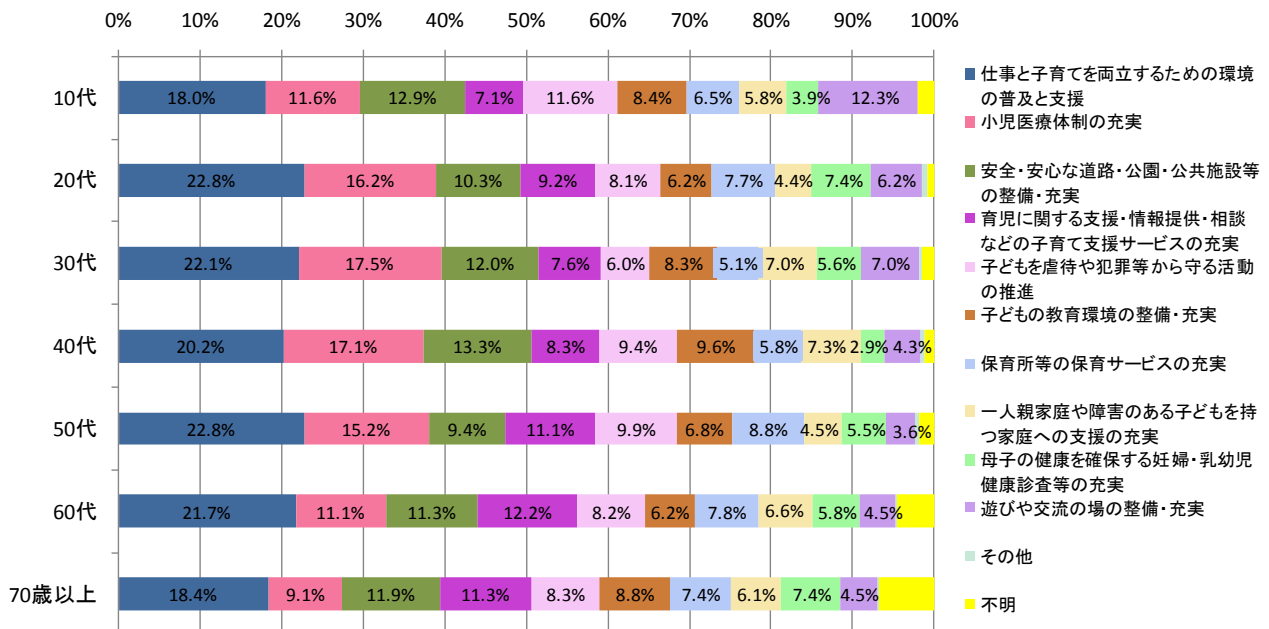


安心して子育てができるまちづくりについて求める施策

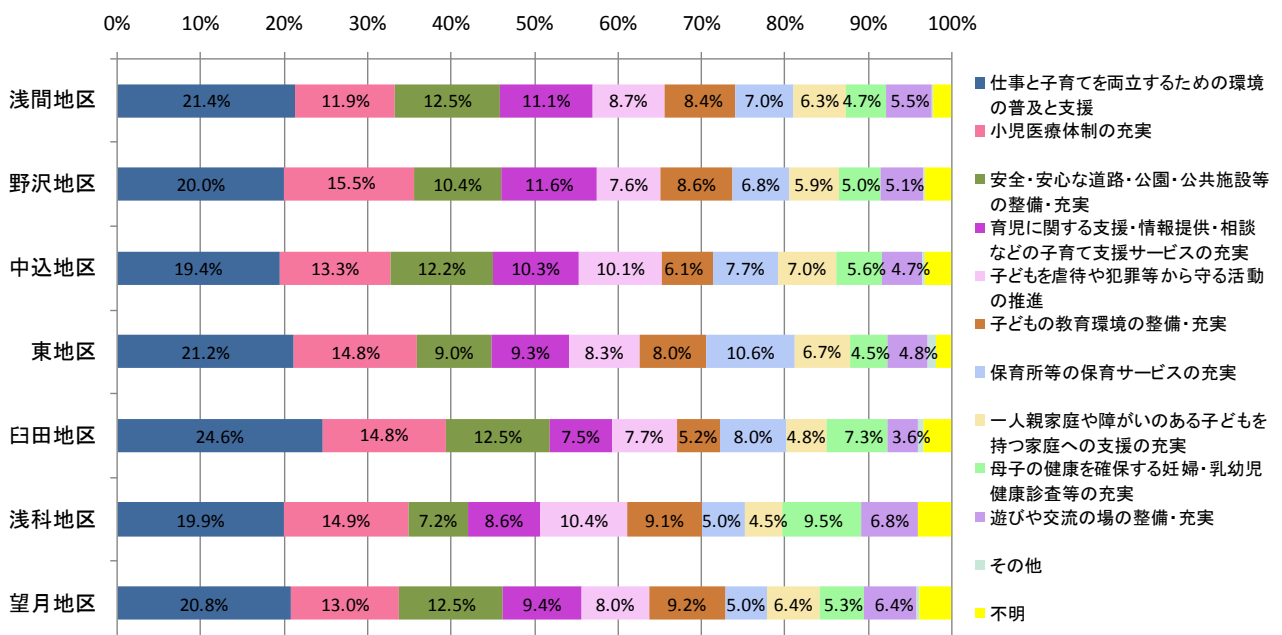
問 20

問20 安心して子育てができるまちづくりを進めるため、佐久市では今後どのような施策に力を入れて取り組む必要があるとお考えですか(2つ以内)		
仕事と子育てを両立するための環境の普及と支援	713	40.6%
小児医療体制の充実	467	26.6%
安全・安心な道路・公園・公共施設等の整備・充実	387	22.1%
育児に関する支援・情報提供・相談などの子育て支援サービスの充実	341	19.4%
子どもを虐待や犯罪等から守る活動の推進	291	16.6%
子どもの教育環境の整備・充実	260	14.8%
保育所等の保育サービスの充実	242	13.8%
一人親家庭や障がいのある子どもを持つ家庭への支援の充実	205	11.7%
母子の健康を確保する妊婦・乳幼児健康診査等の充実	188	10.7%
遊びや交流の場の整備・充実	175	10.0%
その他	13	0.7%
不明	105	6.0%

◆年代別比較



◆地域別比較

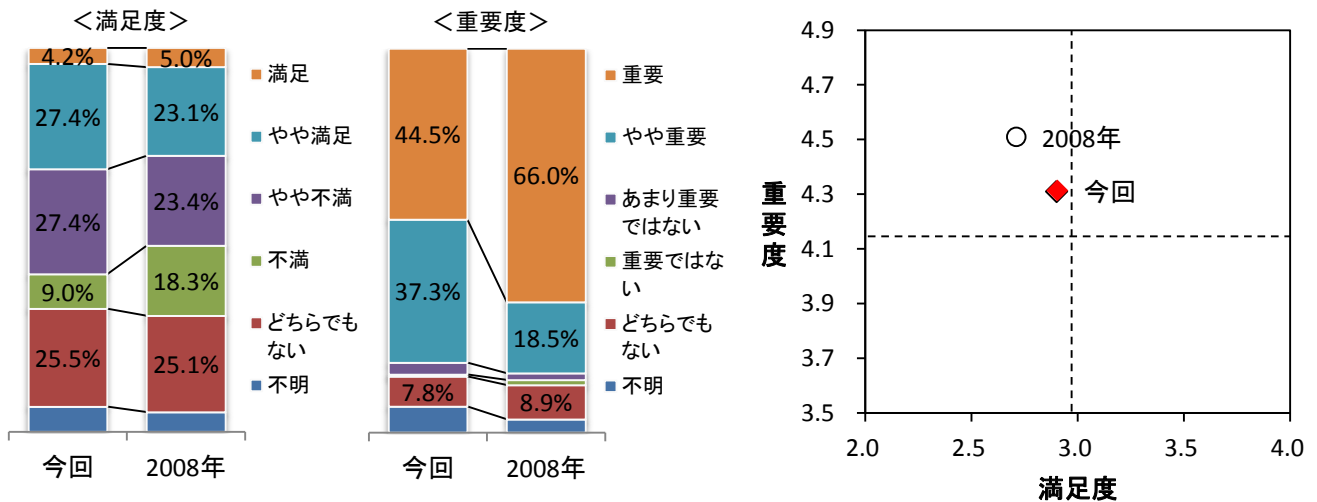


環境 問 21

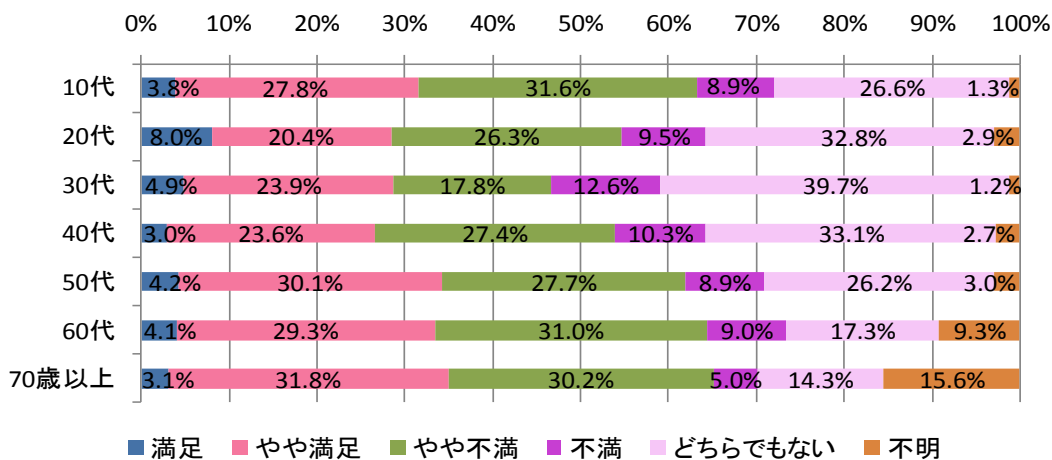
①環境保全

満足度			2008年	重要度			2008年
満足	73	4.2%	5.0%	重要	780	44.5%	66.0%
やや満足	481	27.4%	23.1%	やや重要	654	37.3%	18.5%
やや不満	480	27.4%	23.4%	あまり重要ではない	54	3.1%	1.8%
不満	157	9.0%	18.3%	重要ではない	9	0.5%	1.3%
どちらでもない	448	25.5%	25.1%	どちらでもない	137	7.8%	8.9%
不明	115	6.6%	5.1%	不明	120	6.8%	3.5%

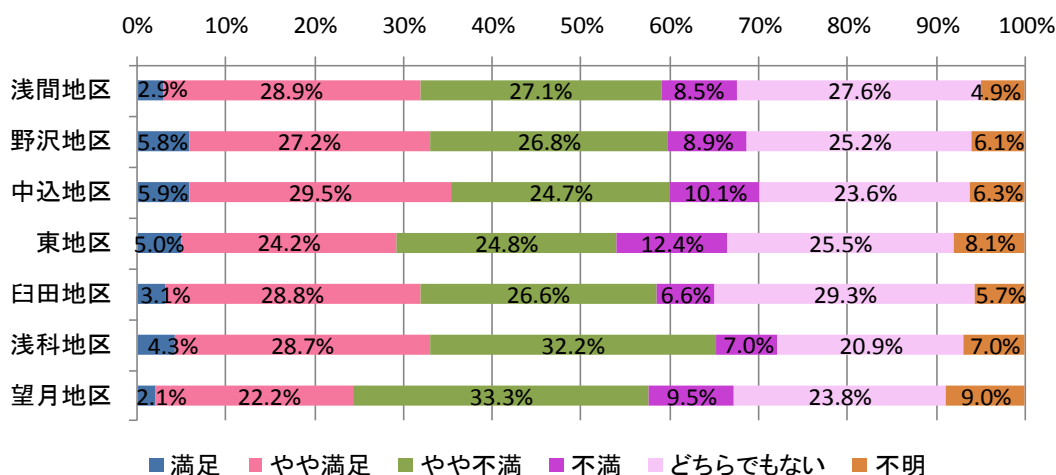
注：2008年は「自然環境・生活環境」と聞いた



◆満足度 年代別比較

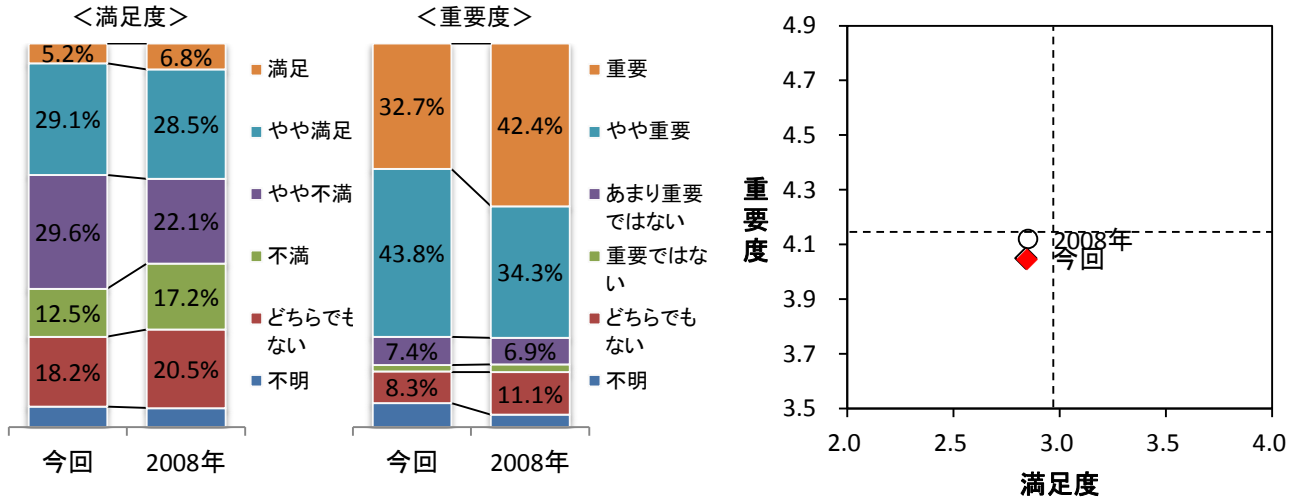


◆満足度 地域別比較

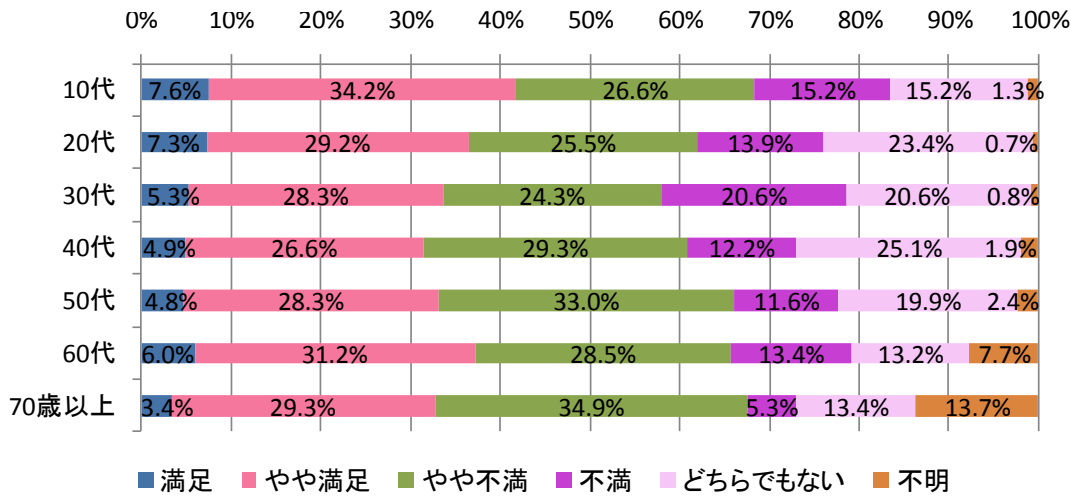


②街並み・景観

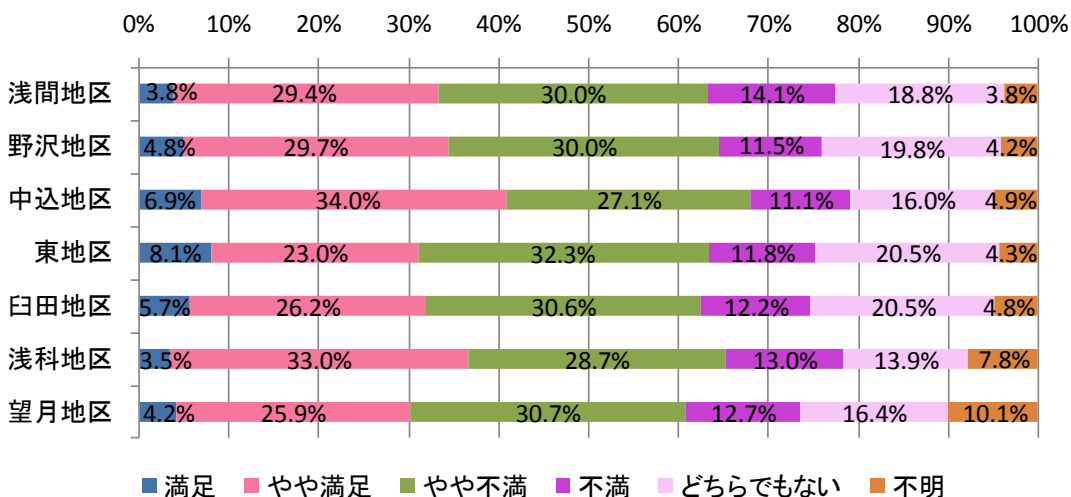
満足度			2008年	重要度			2008年
満足	91	5.2%	6.8%	重要	573	32.7%	42.4%
やや満足	510	29.1%	28.5%	やや重要	768	43.8%	34.3%
やや不満	520	29.6%	22.1%	あまり重要ではない	129	7.4%	6.9%
不満	219	12.5%	17.2%	重要ではない	28	1.6%	2.0%
どちらでもない	319	18.2%	20.5%	どちらでもない	145	8.3%	11.1%
不明	95	5.4%	5.0%	不明	111	6.3%	3.3%



◆満足度 年代別比較

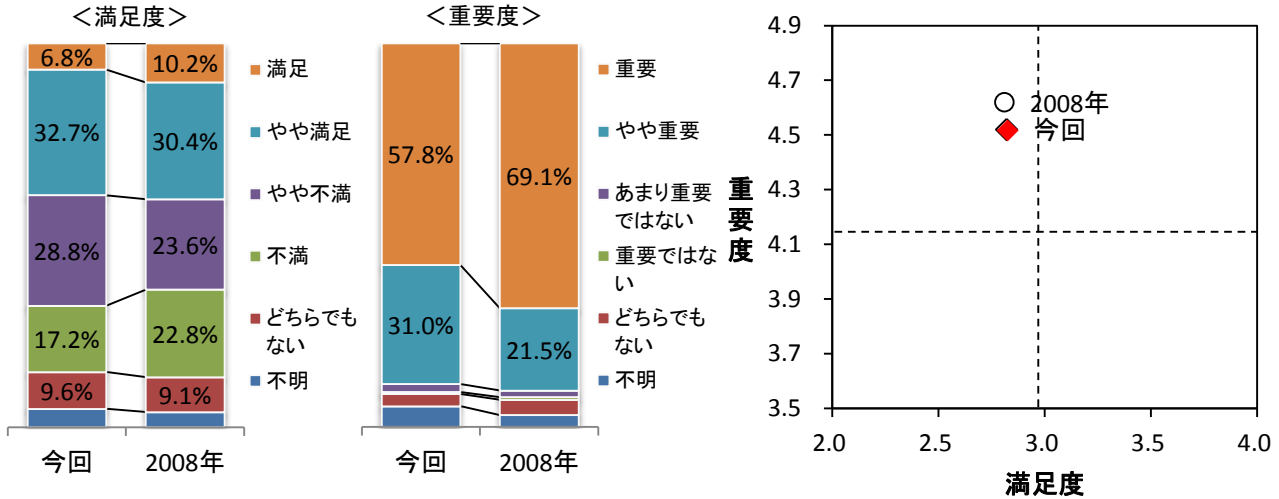


◆満足度 地域別比較

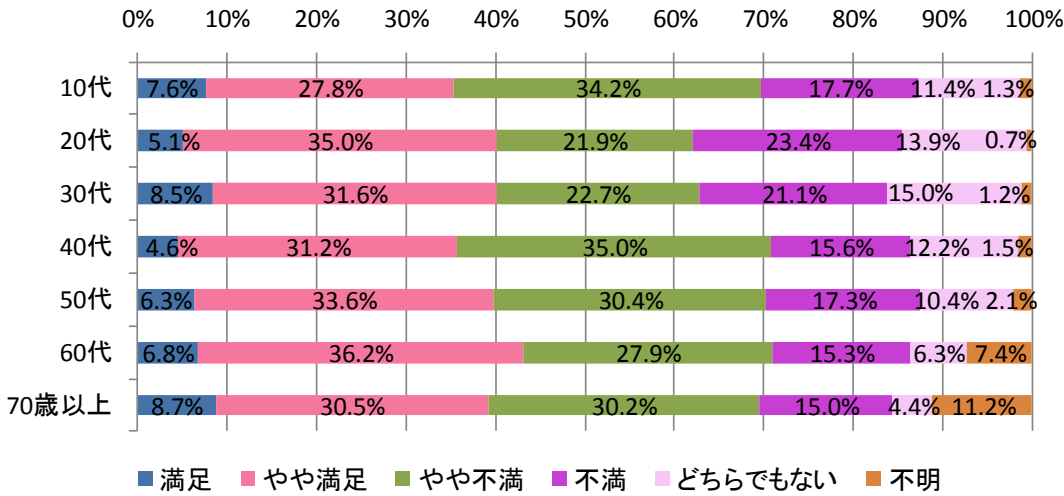


③ごみ・リサイクル

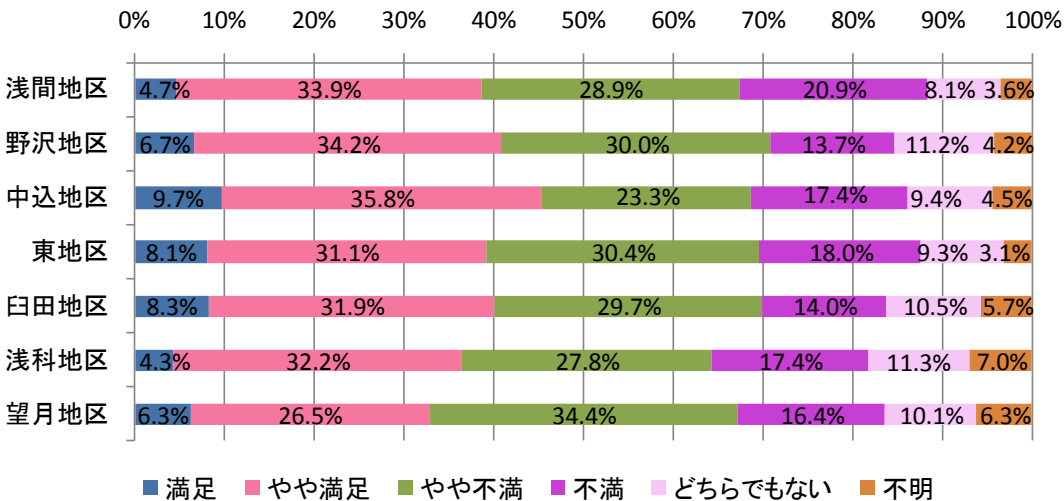
満足度			2008年	重要度			2008年
満足	120	6.8%	10.2%	重要	1014	57.8%	69.1%
やや満足	573	32.7%	30.4%	やや重要	543	31.0%	21.5%
やや不満	506	28.8%	23.6%	あまり重要ではない	37	2.1%	1.7%
不満	301	17.2%	22.8%	重要ではない	8	0.5%	0.7%
どちらでもない	169	9.6%	9.1%	どちらでもない	57	3.2%	4.0%
不明	85	4.8%	4.0%	不明	95	5.4%	3.1%



◆満足度 年代別比較



◆満足度 地域別比較



④上水道

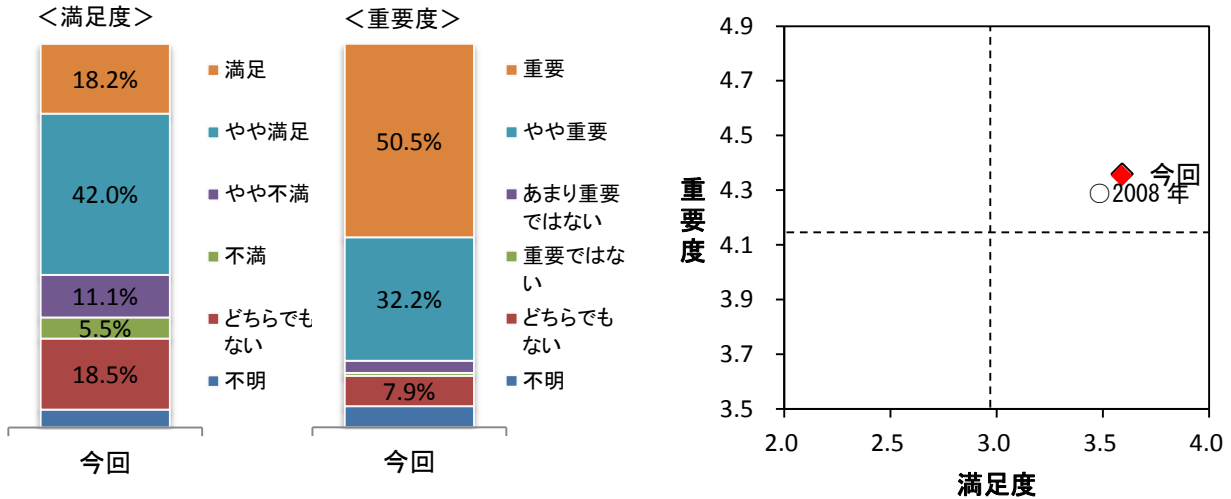
満足度		
満足	319	18.2%
やや満足	736	42.0%
やや不満	195	11.1%
不満	97	5.5%
どちらでもない	324	18.5%
不明	83	4.7%

2008年	
満足	22.4%
やや満足	35.6%
やや不満	13.9%
不満	9.4%
どちらでもない	15.2%
不明	3.5%

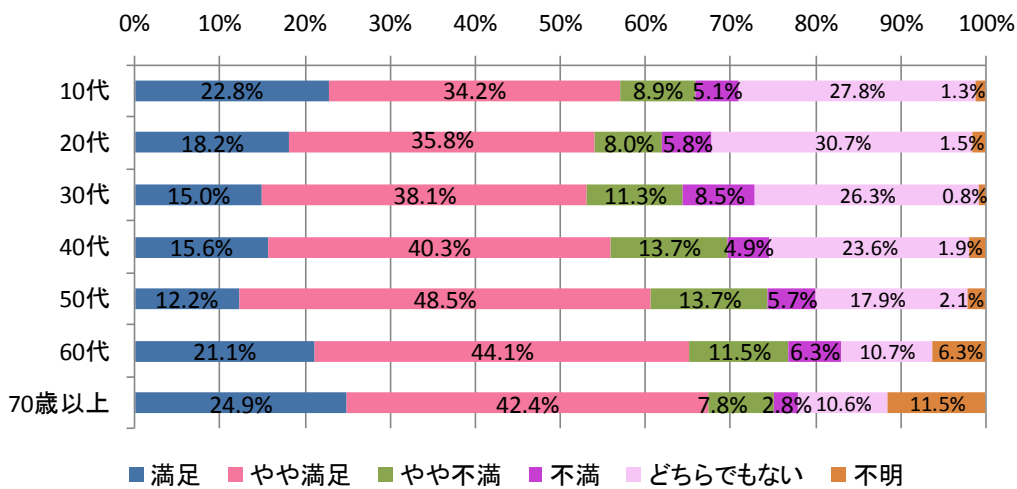
重要度		
重要	885	50.5%
やや重要	564	32.2%
あまり重要ではない	56	3.2%
重要ではない	13	0.7%
どちらでもない	138	7.9%
不明	98	5.6%

2008年	
重要	54.8%
やや重要	29.7%
あまり重要ではない	2.8%
重要ではない	2.3%
どちらでもない	7.3%
不明	3.1%

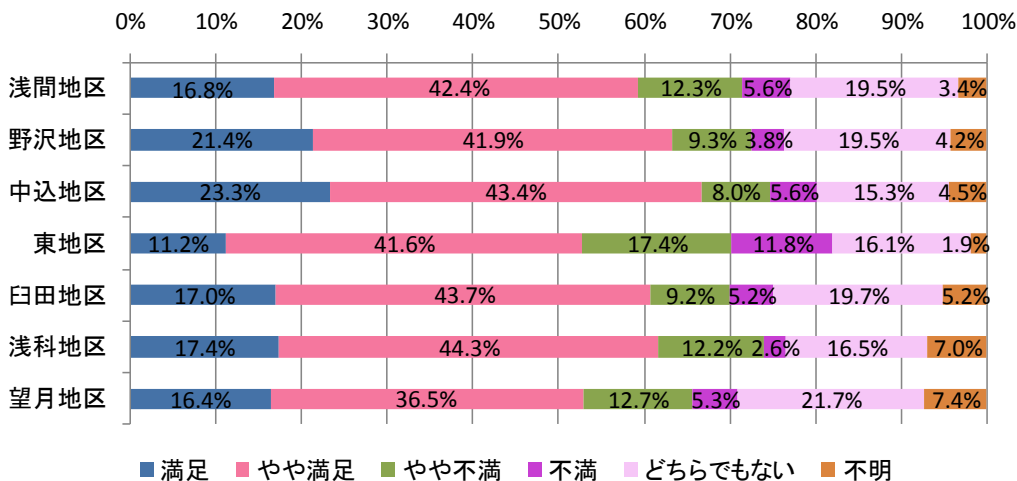
注：2008年は「上水道、下水道」と聞いた



◆満足度 年代別比較



◆満足度 地域別比較



⑤下水道

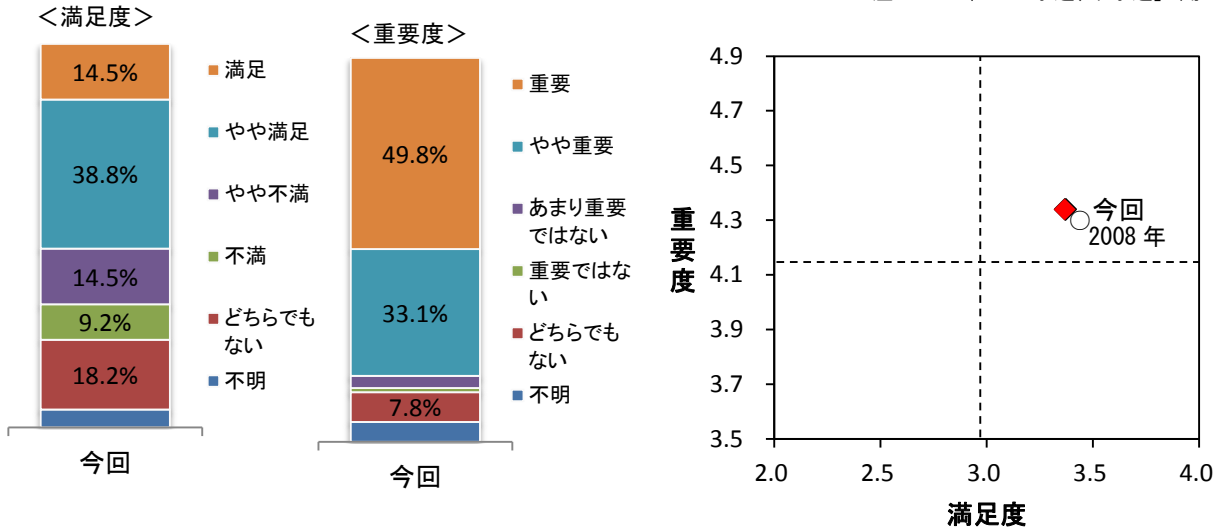
満足度		
満足	254	14.5%
やや満足	681	38.8%
やや不満	255	14.5%
不満	162	9.2%
どちらでもない	319	18.2%
不明	83	4.7%

2008年	
満足	22.4%
やや満足	35.6%
やや不満	13.9%
不満	9.4%
どちらでもない	15.2%
不明	3.5%

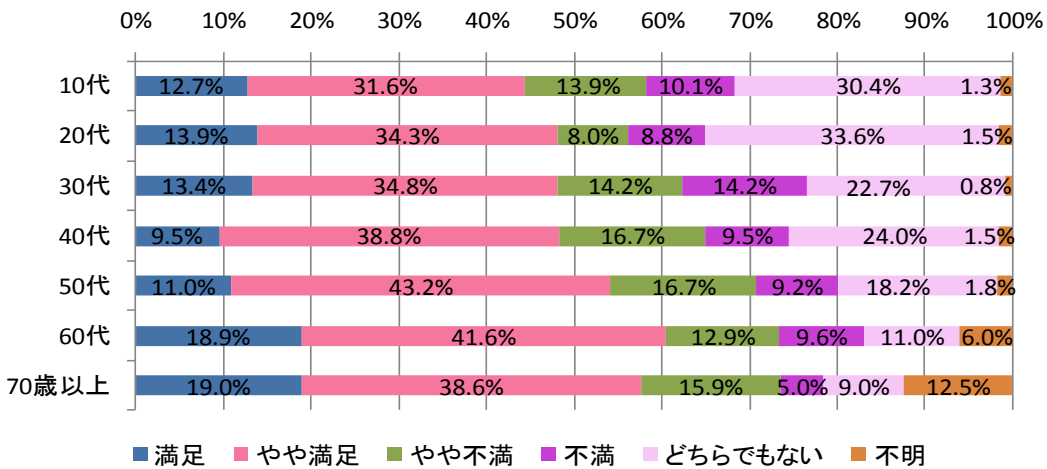
重要度		
重要	873	49.8%
やや重要	580	33.1%
あまり重要ではない	54	3.1%
重要ではない	20	1.1%
どちらでもない	136	7.8%
不明	91	5.2%

2008年	
重要	54.8%
やや重要	29.7%
あまり重要ではない	2.8%
重要ではない	2.3%
どちらでもない	7.3%
不明	3.1%

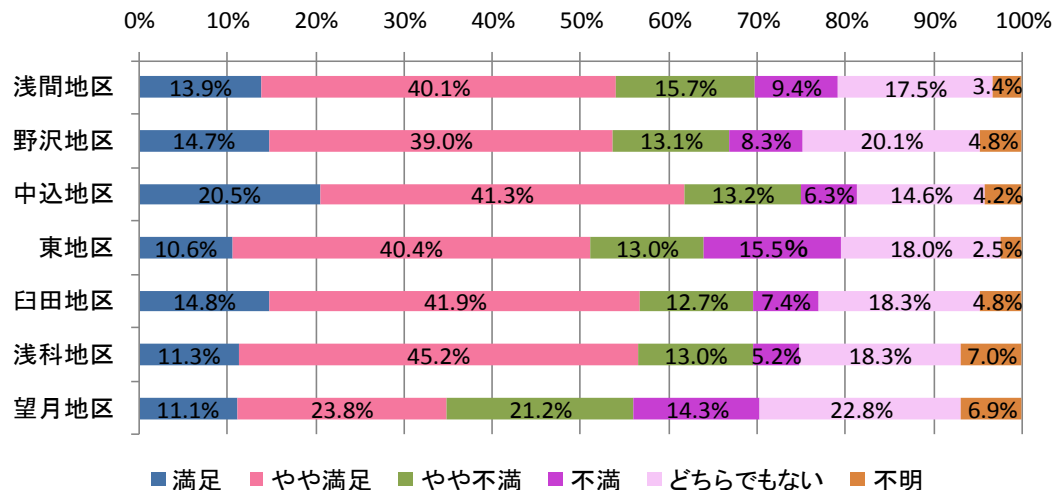
注：2008年は「上水道、下水道」と聞いた



◆満足度 年代別比較



◆満足度 地域別比較

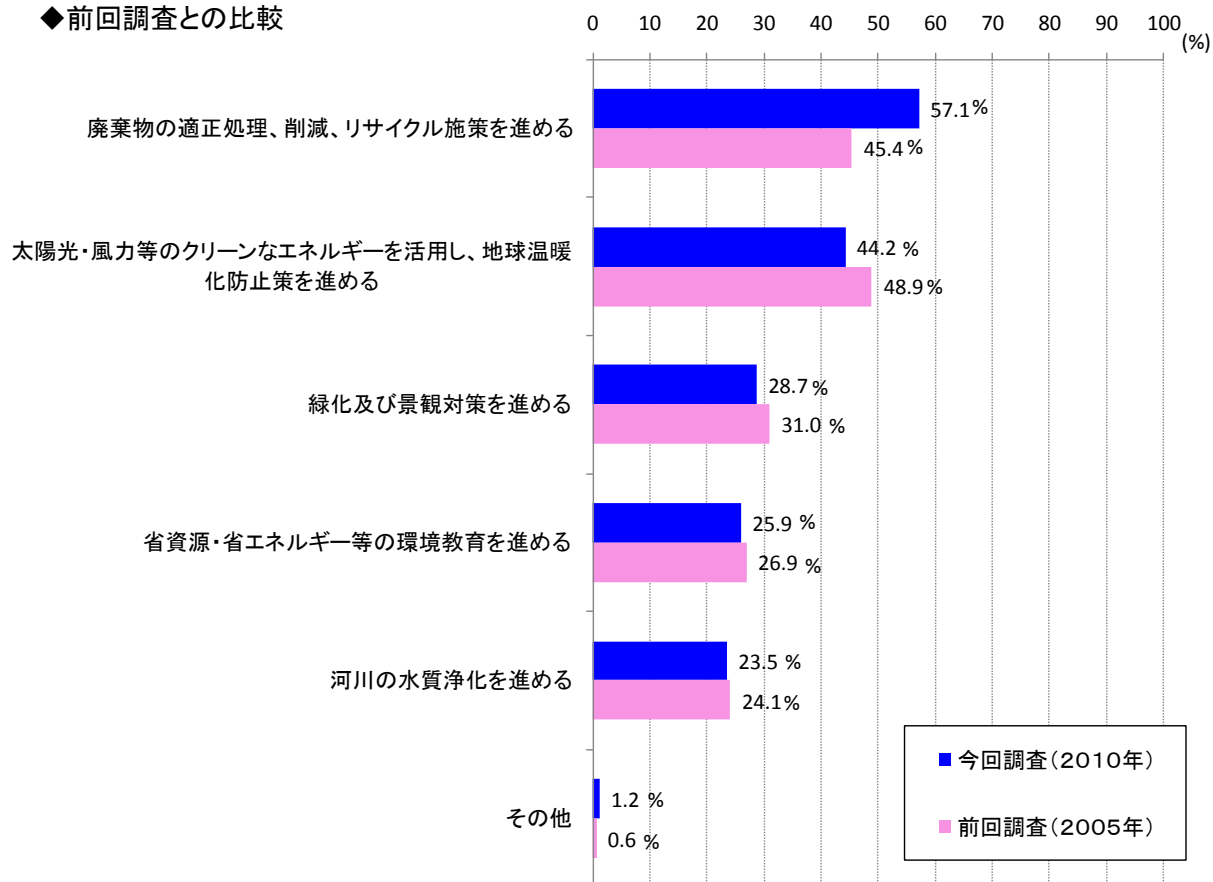


環境について求める施策 問 22

問22 快適な生活環境にするために、佐久市では今後どのような施策に力を入れて取り組む必要があるとお考えですか(2つ以内)

廃棄物の適正処理、削減、リサイクル施策を進める	1001	57.1%
太陽光・風力等のクリーンなエネルギーを活用し、地球温暖化防止策を進める	776	44.2%
緑化及び景観対策を進める	503	28.7%
省資源・省エネルギー等の環境教育を進める	455	25.9%
河川の水質浄化を進める	413	23.5%
その他	21	1.2%
不明	155	8.8%

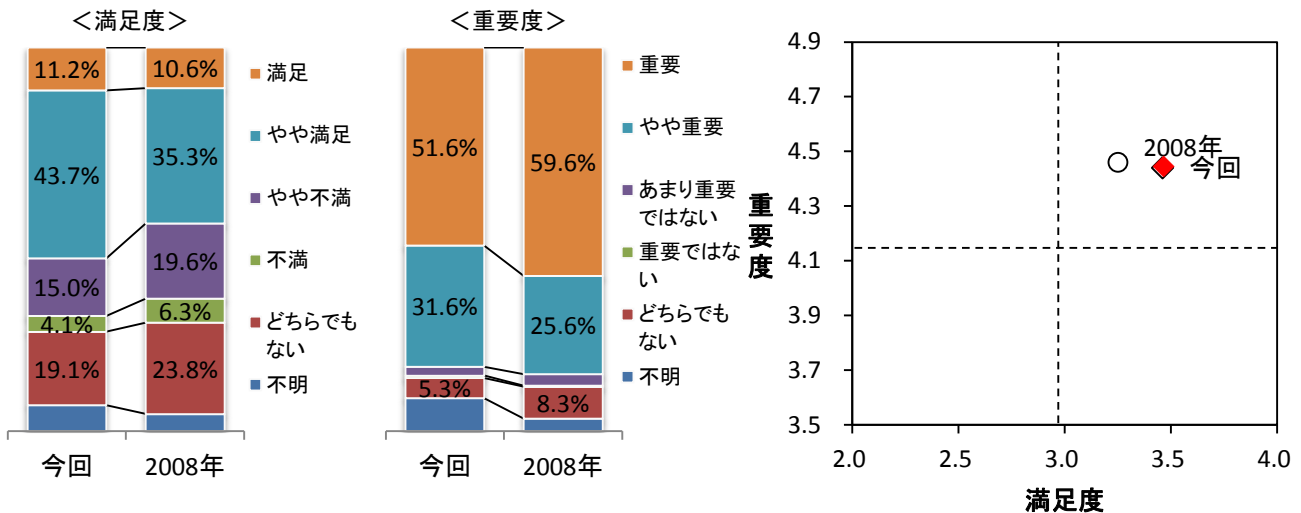
◆前回調査との比較



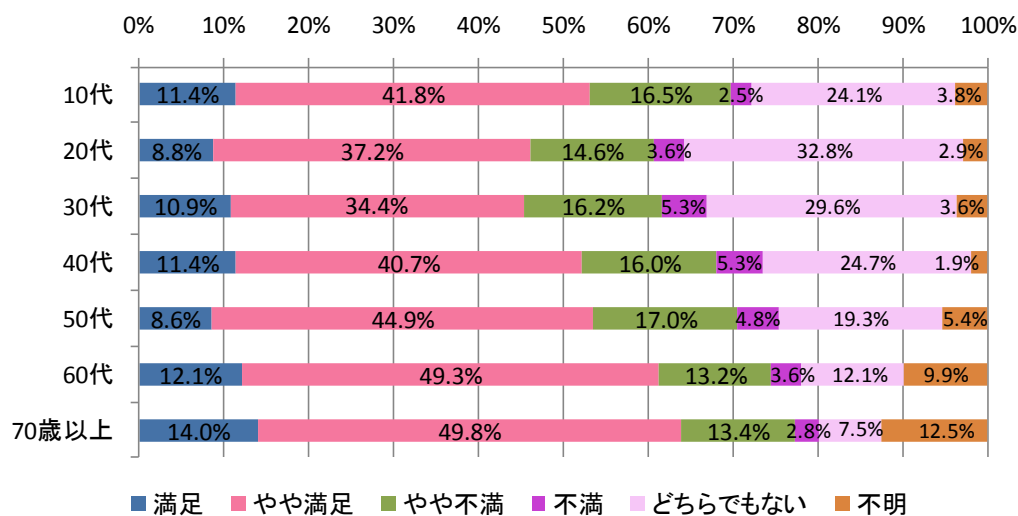
市民生活と満足度の向上 問 23

①防災・消防

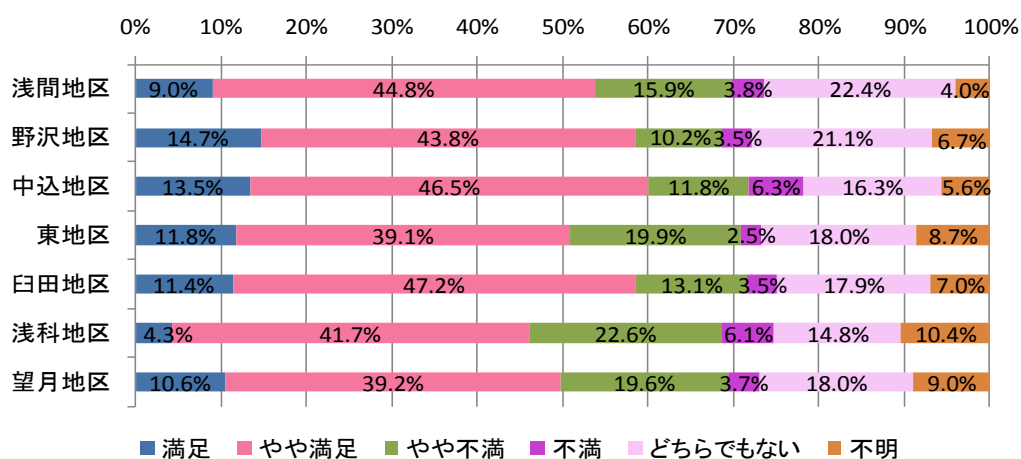
満足度			2008年	重要度			2008年
満足	197	11.2%	10.6%	重要	905	51.6%	59.6%
やや満足	767	43.7%	35.3%	やや重要	555	31.6%	25.6%
やや不満	263	15.0%	19.6%	あまり重要ではない	40	2.3%	3.0%
不満	72	4.1%	6.3%	重要ではない	10	0.6%	0.3%
どちらでもない	335	19.1%	23.8%	どちらでもない	93	5.3%	8.3%
不明	120	6.8%	4.5%	不明	151	8.6%	3.3%



◆満足度 年代別比較

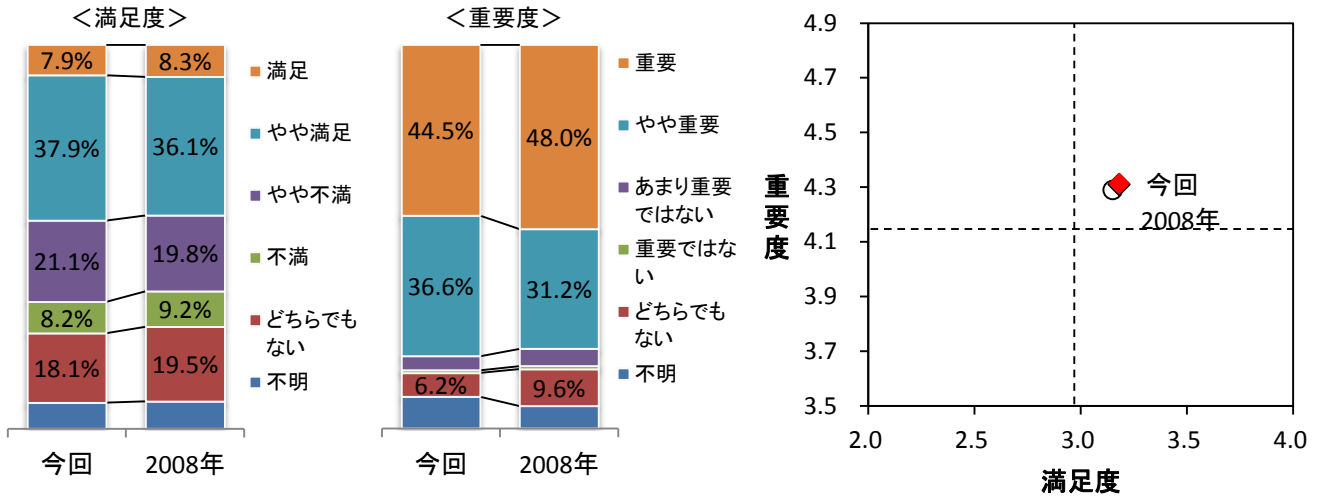


◆満足度 地域別比較

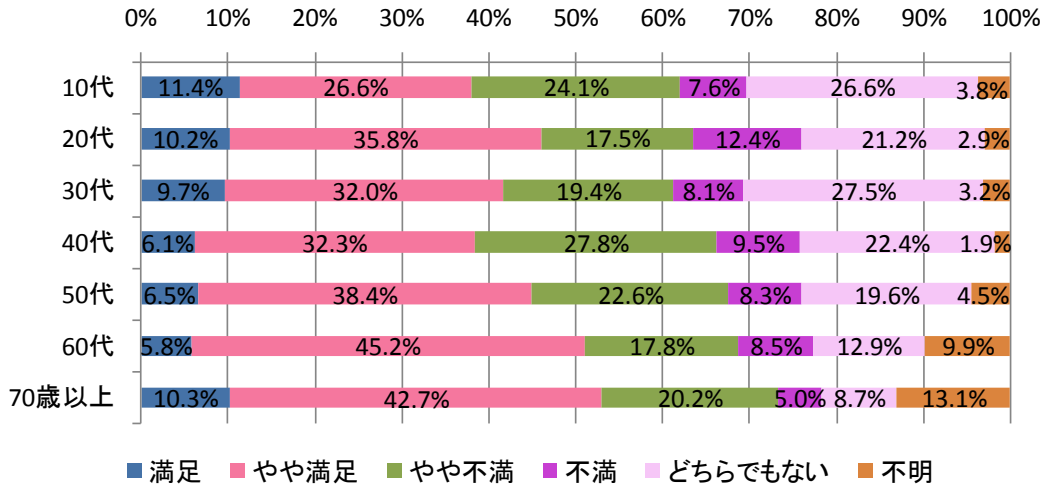


②交通安全

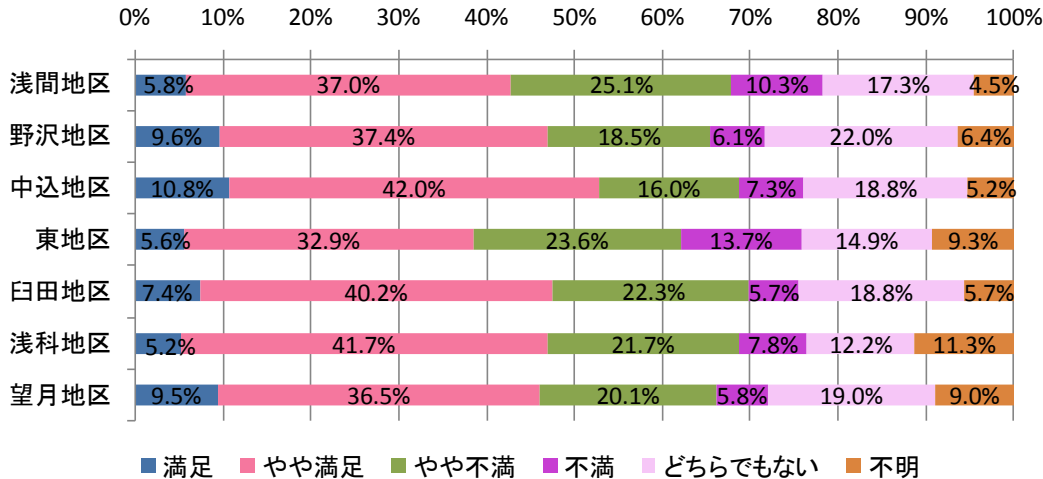
満足度			2008年	重要度			2008年
満足	139	7.9%	8.3%	重要	780	44.5%	48.0%
やや満足	665	37.9%	36.1%	やや重要	642	36.6%	31.2%
やや不満	370	21.1%	19.8%	あまり重要ではない	65	3.7%	4.5%
不満	143	8.2%	9.2%	重要ではない	13	0.7%	0.8%
どちらでもない	318	18.1%	19.5%	どちらでもない	108	6.2%	9.6%
不明	119	6.8%	7.1%	不明	146	8.3%	5.9%



◆満足度 年代別比較

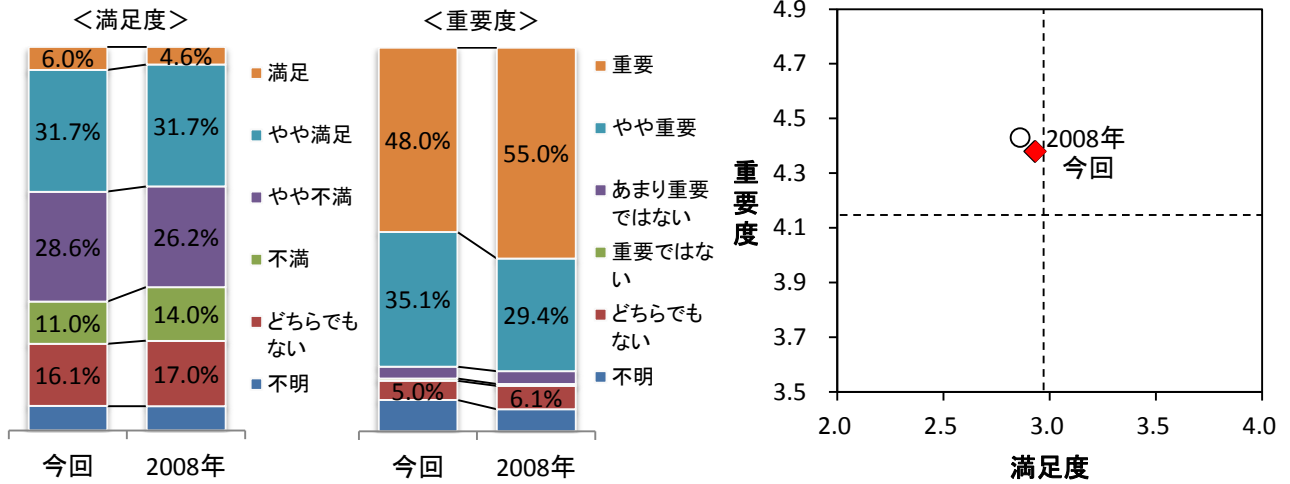


◆満足度 地域別比較

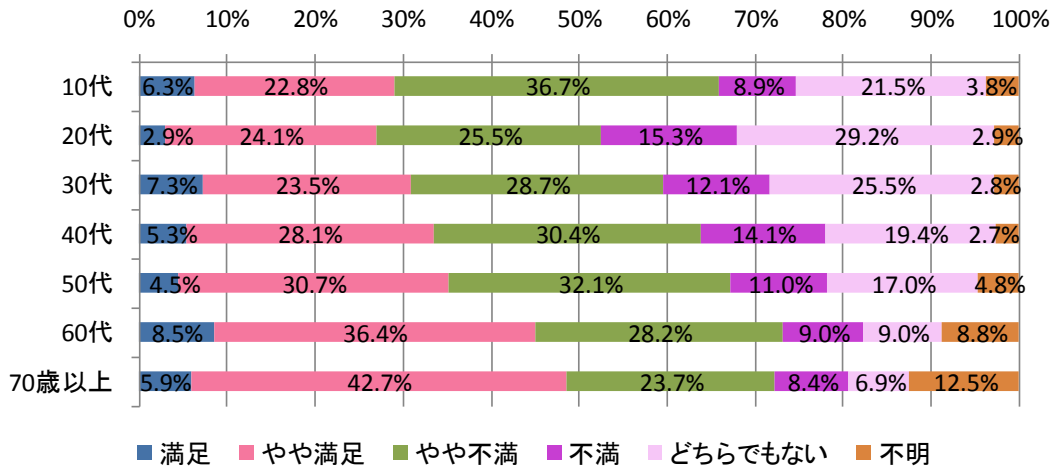


③防犯

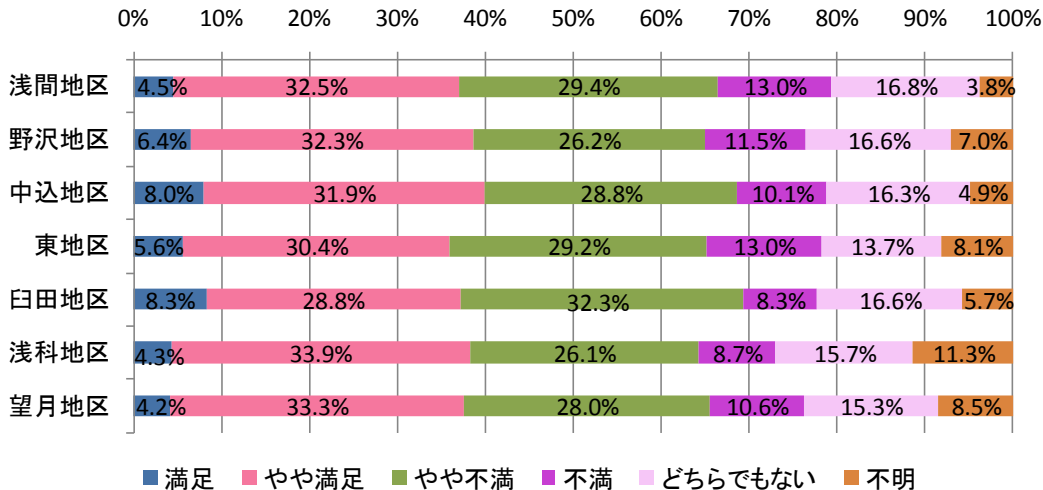
満足度			2008年	重要度			2008年
満足	106	6.0%	4.6%	重要	842	48.0%	55.0%
やや満足	556	31.7%	31.7%	やや重要	616	35.1%	29.4%
やや不満	502	28.6%	26.2%	あまり重要ではない	55	3.1%	3.3%
不満	193	11.0%	14.0%	重要ではない	10	0.6%	0.5%
どちらでもない	283	16.1%	17.0%	どちらでもない	87	5.0%	6.1%
不明	114	6.5%	6.4%	不明	144	8.2%	5.8%



◆満足度 年代別比較

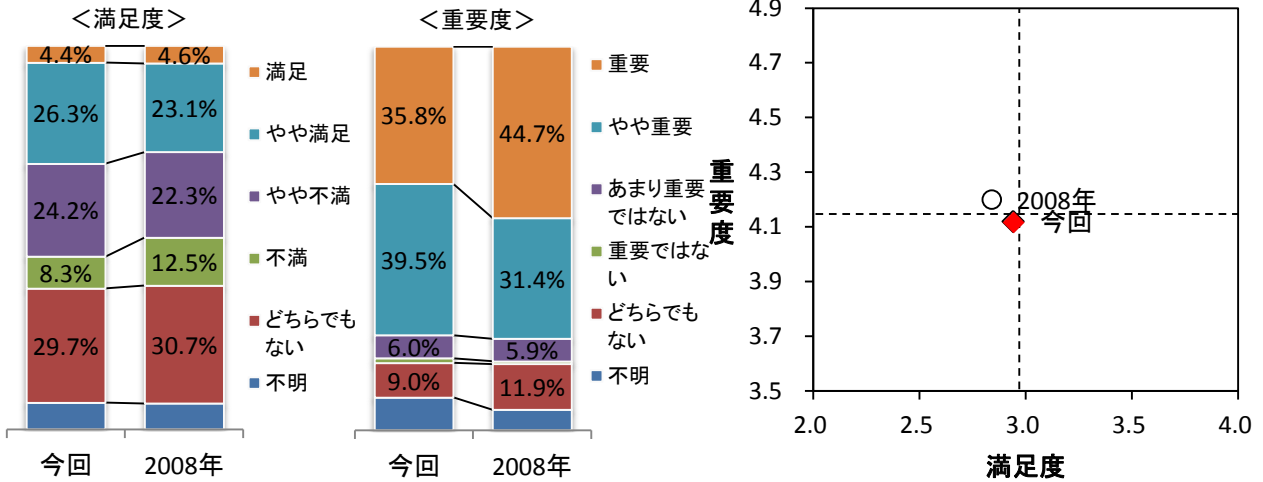


◆満足度 地域別比較

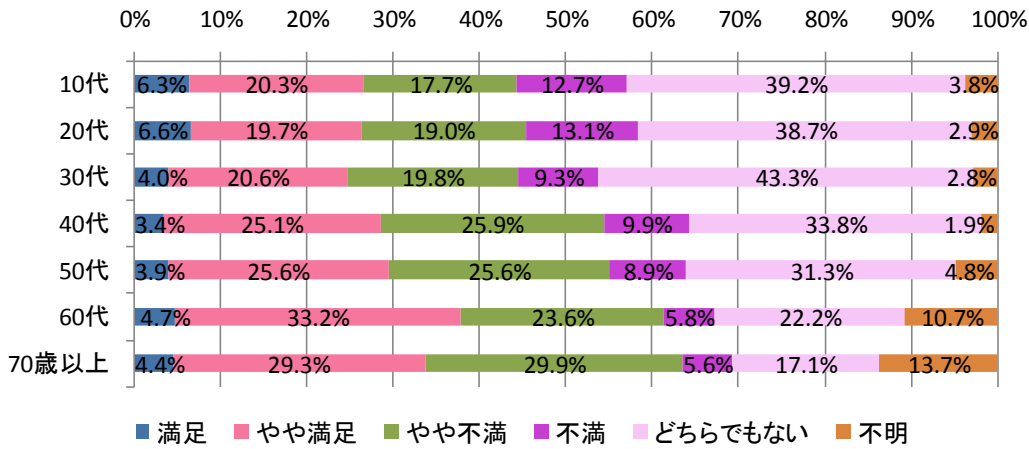


④消費者生活

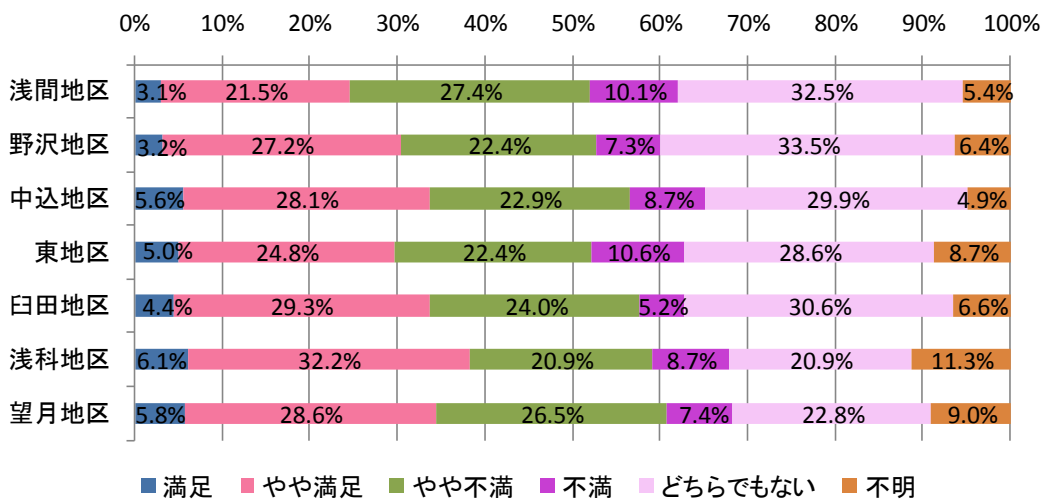
満足度			2008年		重要度			2008年	
満足	78	4.4%	4.6%		重要	628	35.8%	44.7%	
やや満足	461	26.3%	23.1%		やや重要	692	39.5%	31.4%	
やや不満	425	24.2%	22.3%		あまり重要ではない	105	6.0%	5.9%	
不満	146	8.3%	12.5%		重要ではない	21	1.2%	0.7%	
どちらでもない	521	29.7%	30.7%		どちらでもない	157	9.0%	11.9%	
不明	123	7.0%	6.8%		不明	151	8.6%	5.4%	



◆満足度 年代別比較

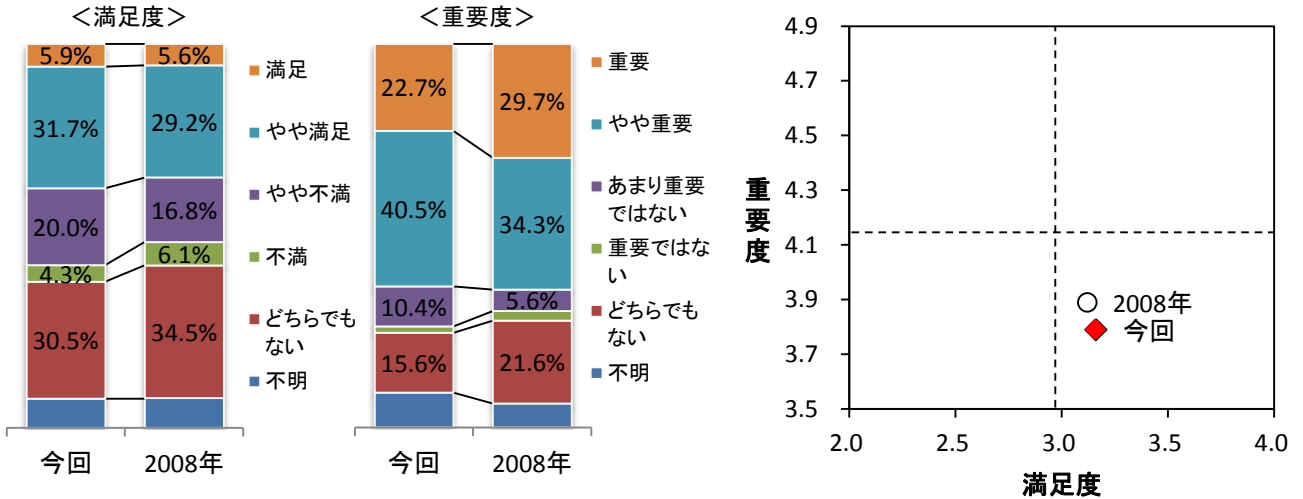


◆満足度 地域別比較

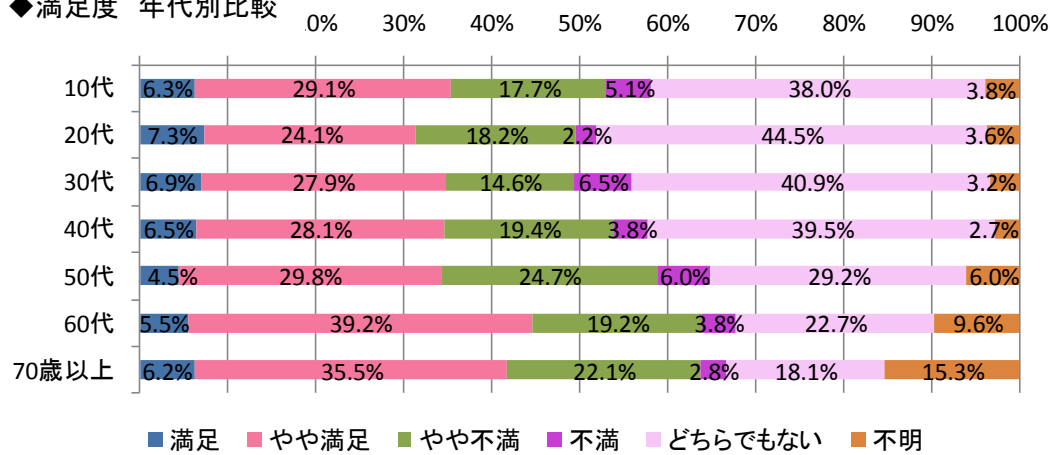


⑤協働のまちづくり

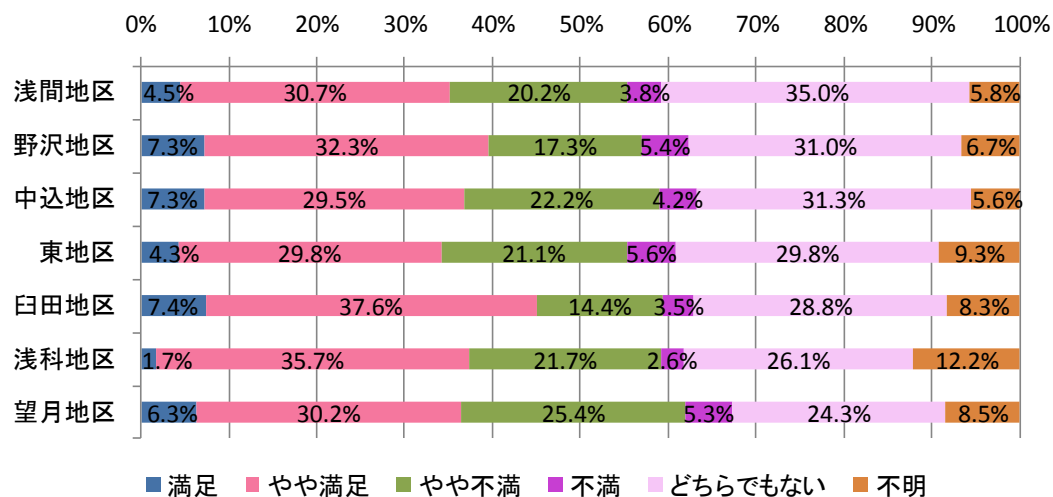
満足度			2008年		重要度			2008年	
満足	104	5.9%		5.6%	重要	398	22.7%		29.7%
やや満足	556	31.7%		29.2%	やや重要	710	40.5%		34.3%
やや不満	350	20.0%		16.8%	あまり重要ではない	183	10.4%		5.6%
不満	76	4.3%		6.1%	重要ではない	30	1.7%		2.5%
どちらでもない	535	30.5%		34.5%	どちらでもない	273	15.6%		21.6%
不明	133	7.6%		7.8%	不明	160	9.1%		6.3%



◆満足度 年代別比較

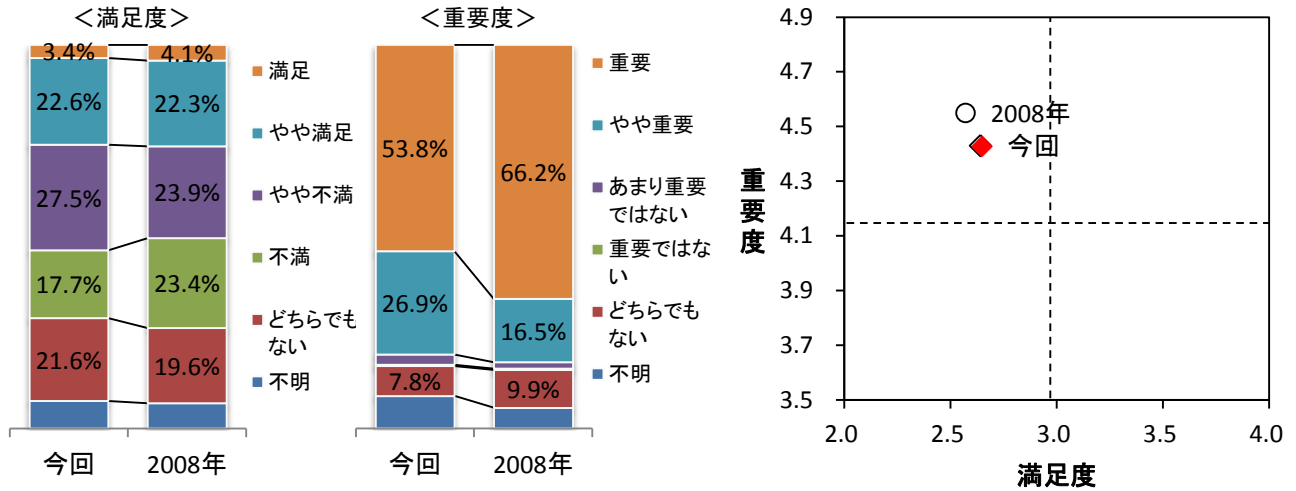


◆満足度 地域別比較

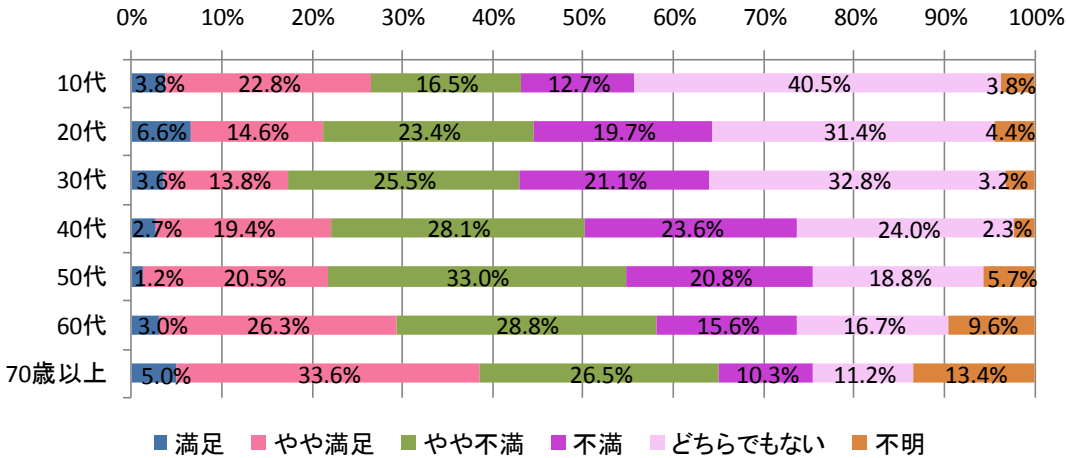


⑥行財政

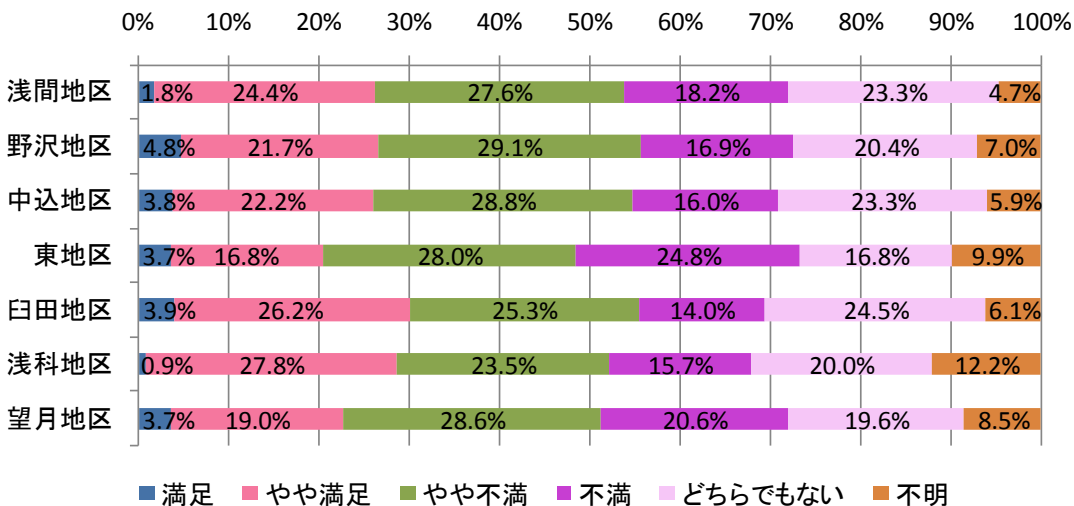
満足度			2008年		重要度			2008年	
満足	59	3.4%		4.1%	重要	944	53.8%		66.2%
やや満足	396	22.6%		22.3%	やや重要	471	26.9%		16.5%
やや不満	483	27.5%		23.9%	あまり重要ではない	47	2.7%		1.7%
不満	311	17.7%		23.4%	重要ではない	6	0.3%		0.3%
どちらでもない	379	21.6%		19.6%	どちらでもない	137	7.8%		9.9%
不明	126	7.2%		6.6%	不明	149	8.5%		5.4%



◆満足度 年代別比較



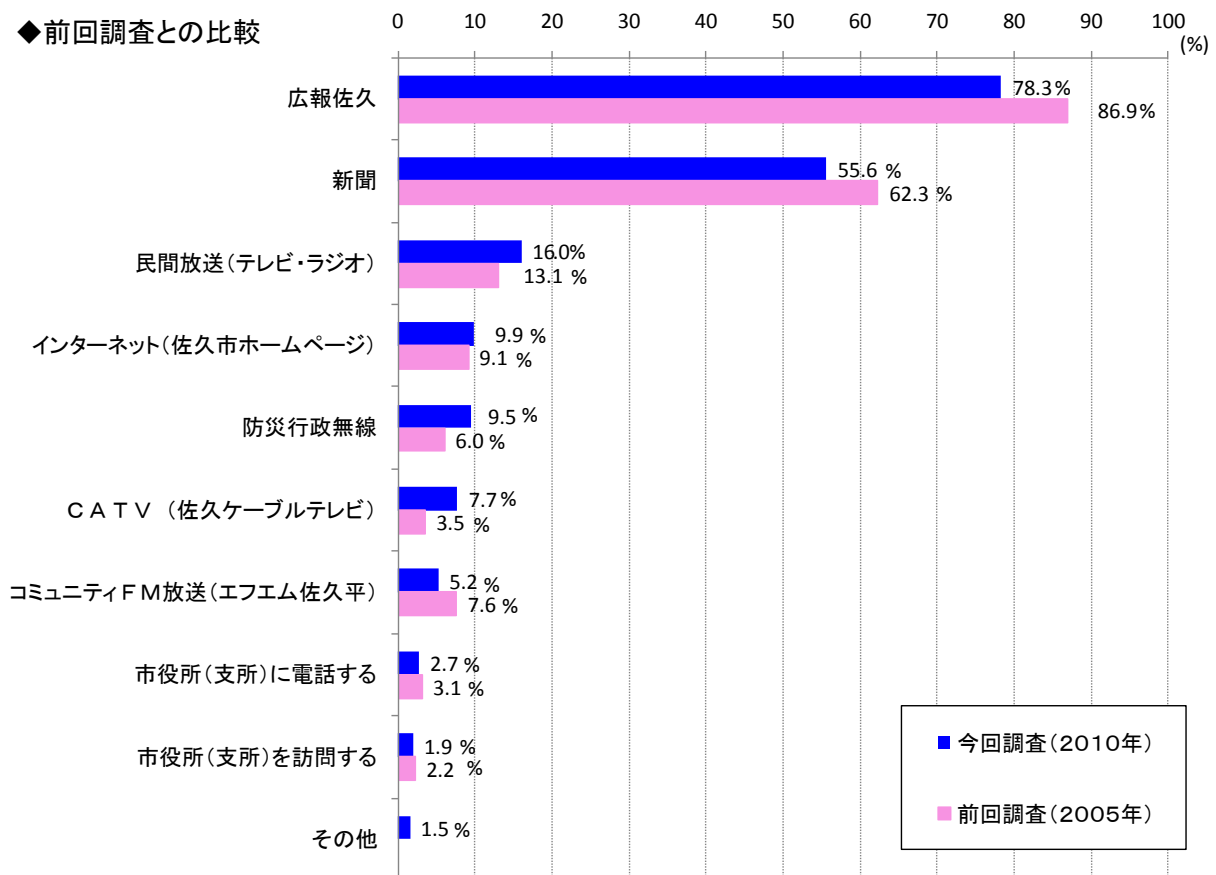
◆満足度 地域別比較



問24 佐久市からの情報を主にどのような方法で入手されていますか(2つ以内)

広報佐久	1374	78.3%
新聞	975	55.6%
民間放送(テレビ・ラジオ)	281	16.0%
インターネット(佐久市ホームページ)	173	9.9%
防災行政無線	166	9.5%
CATV(佐久ケーブルテレビ)	135	7.7%
コミュニティFM放送(エフエム佐久平)	92	5.2%
市役所(支所)に電話する	47	2.7%
市役所(支所)を訪問する	34	1.9%
その他	26	1.5%
不明	72	4.1%

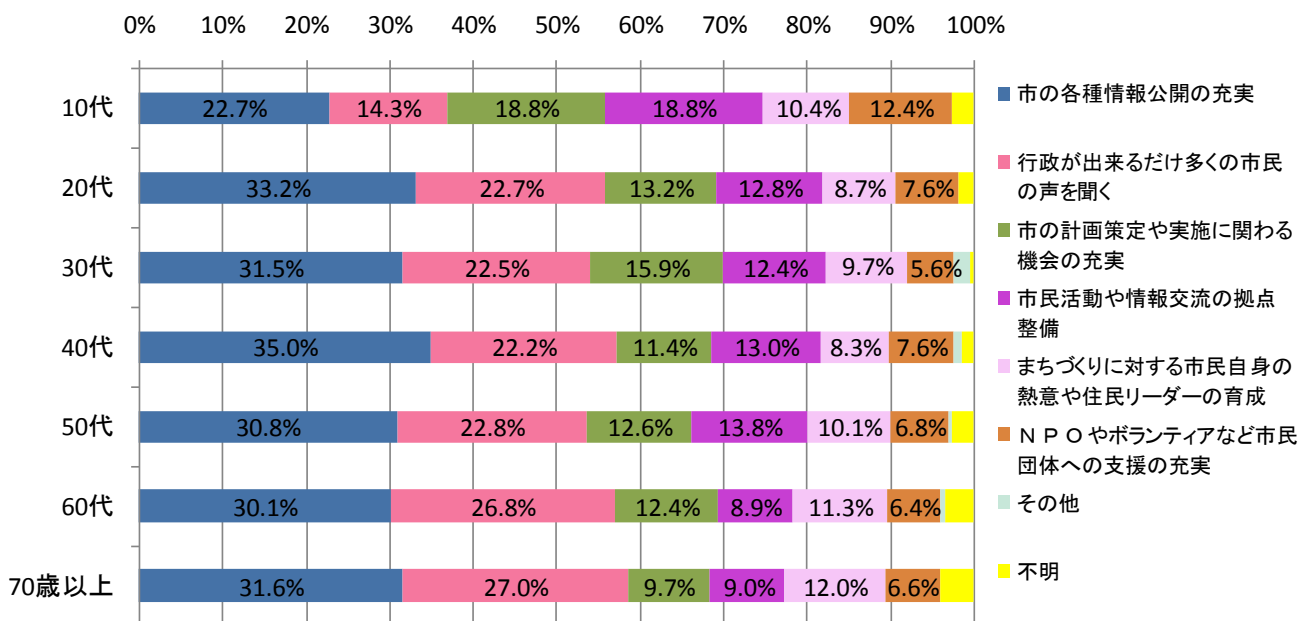
◆前回調査との比較



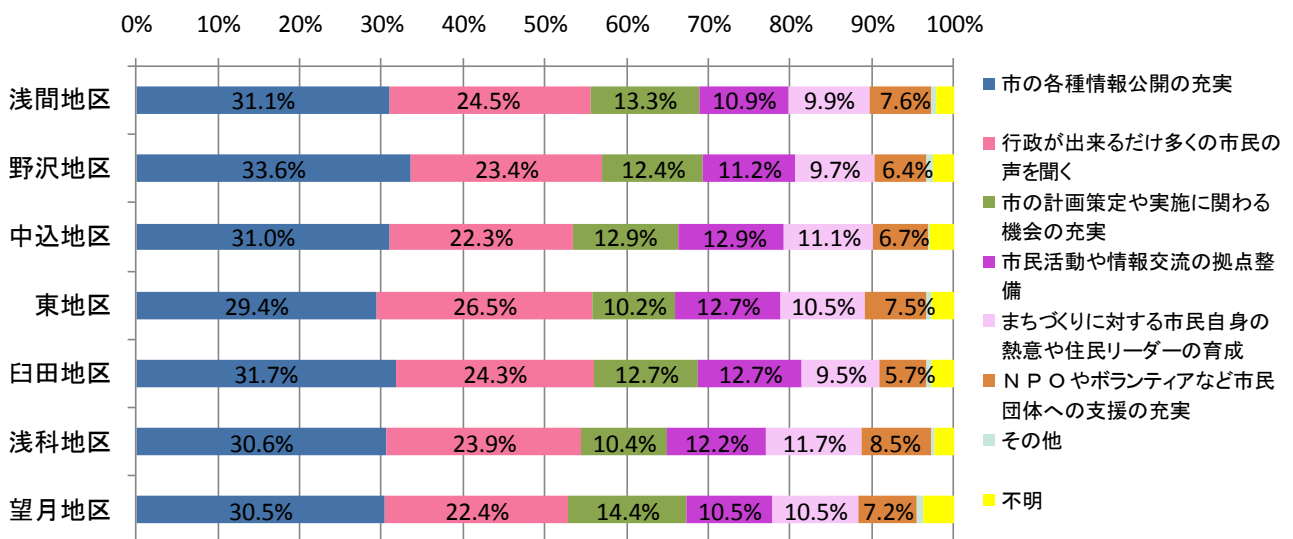
問25 市政への市民参加をより活発化するために、市民あるいは市がどのようなことに力を入れるべきだとお考えですか(2つ以内)

市の各種情報公開の充実	1055	60.1%
懇談会、対話集会、アンケートなどにより行政が出来るだけ多くの市民の声を聞く	802	45.7%
市の計画策定や実施に関わる機会の充実	425	24.2%
市民活動や情報交流の拠点整備	395	22.5%
まちづくりに対する市民自身の熱意や住民リーダーの育成	345	19.7%
NPOやボランティアなど市民団体への支援の充実	234	13.3%
その他	21	1.2%
不明	92	5.2%

◆年代別比較



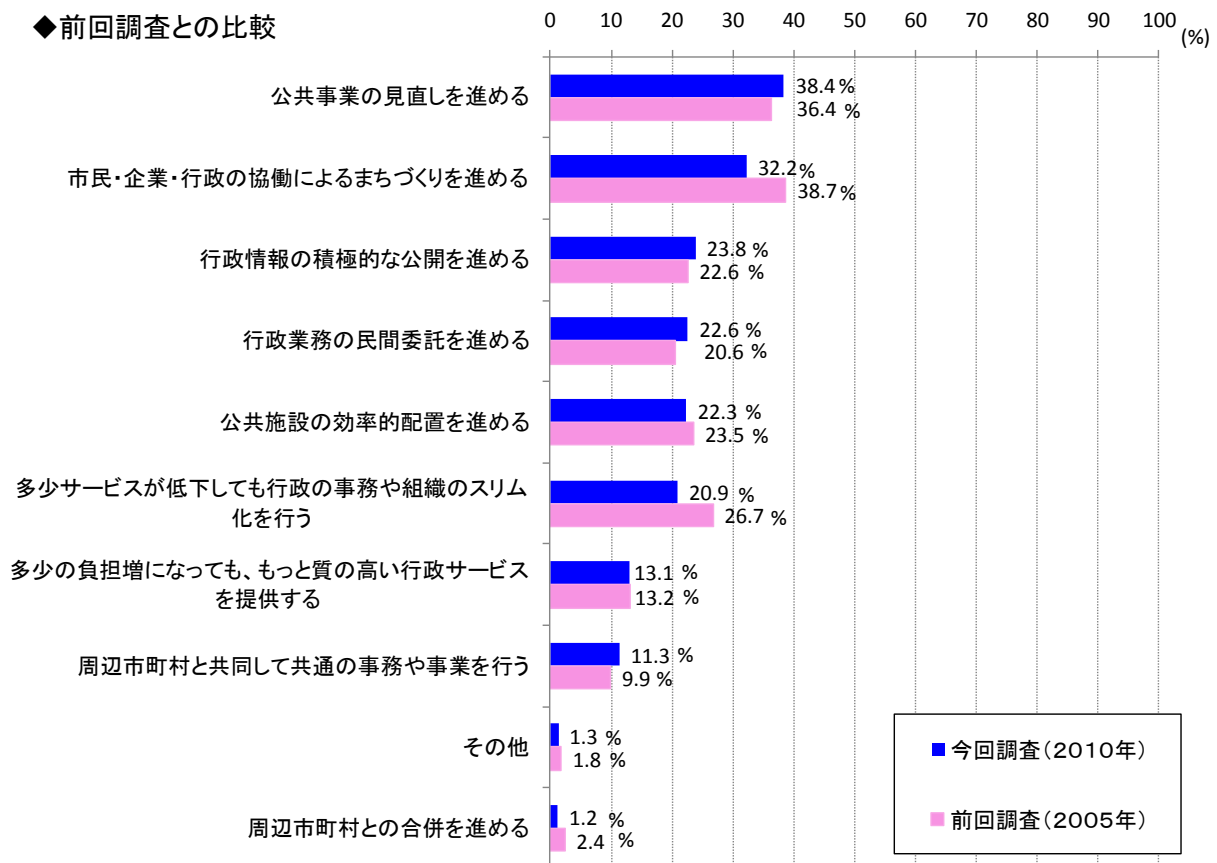
◆地域別比較



問26 佐久市の行財政運営にとって、あなたが特に重要だと思うものは次のうちのどれですか(2つ以内)

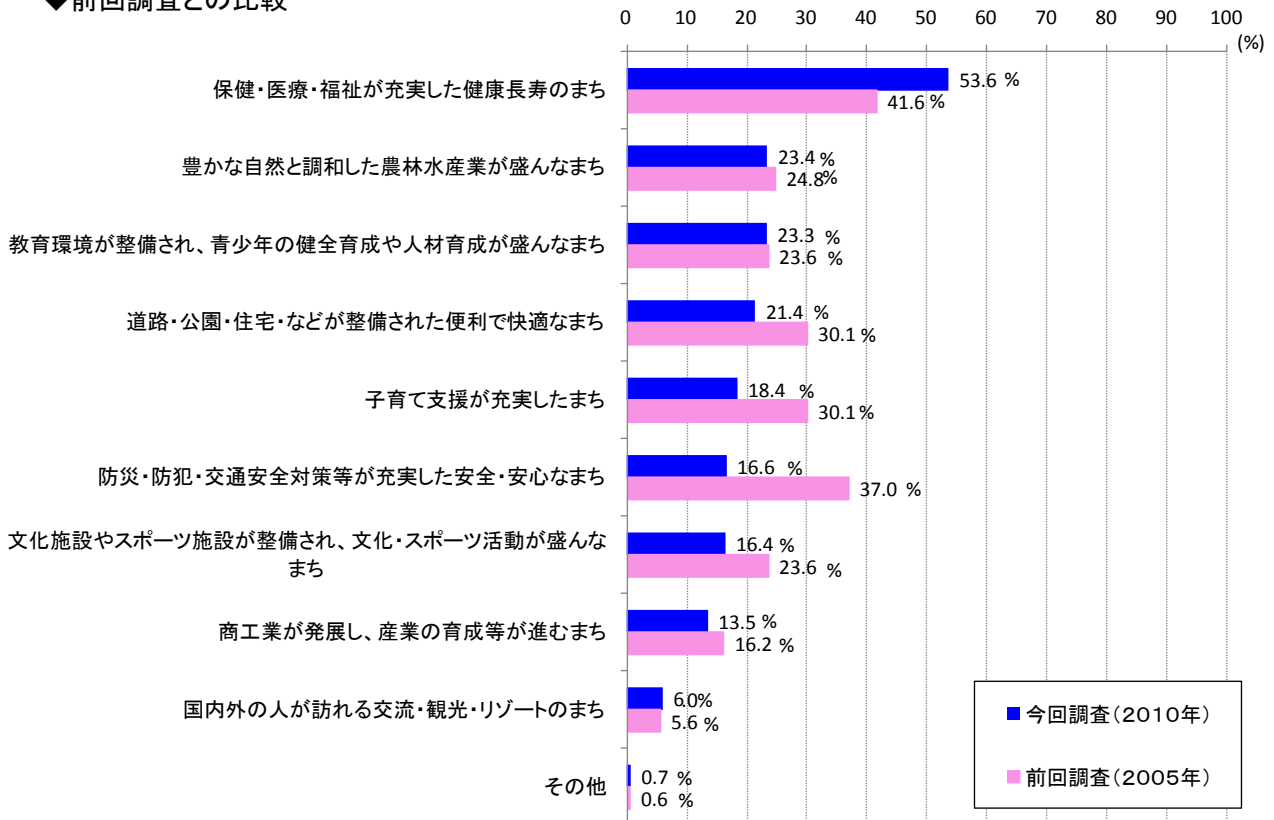
公共事業の見直しを進める	674	38.4%
市民・企業・行政の協働によるまちづくりを進める	565	32.2%
行政情報の積極的な公開を進める	417	23.8%
行政業務の民間委託を進める	397	22.6%
公共施設の効率的配置を進める	391	22.3%
多少サービスが低下しても行政の事務や組織のスリム化を行う	367	20.9%
多少の負担増になっても、もっと質の高い行政サービスを提供する	230	13.1%
周辺市町村と共同して共通の事務や事業を行う	199	11.3%
周辺市町村との合併を進める	21	1.2%
その他	22	1.3%
不明	96	5.5%

◆前回調査との比較



問27 佐久市が将来どのようなまちになってほしいとお考えですか(2つ以内)		
保健・医療・福祉が充実した健康長寿のまち	940	53.6%
豊かな自然と調和した農林水産業が盛んなまち	410	23.4%
教育環境が整備され、青少年の健全育成や人材育成が盛んなまち	408	23.3%
道路・公園・住宅・などが整備された便利で快適なまち	376	21.4%
子育て支援が充実したまち	322	18.4%
防災・防犯・交通安全対策等が充実した安全・安心なまち	291	16.6%
文化施設やスポーツ施設が整備され、文化・スポーツ活動が盛んなまち	287	16.4%
商工業が発展し、産業の育成等が進むまち	237	13.5%
国内外の人が訪れる交流・観光・リゾートのまち	105	6.0%
その他	12	0.7%
不明	53	3.0%

◆前回調査との比較



IV 単純集計

問 8 佐久市を住みやすいまちだと思いますか

	全体	男性	女性
とても住みやすい	19.2%	20.0%	18.6%
どちらかといえば住みやすい	59.1%	57.4%	61.1%
どちらかといえば住みにくい	7.2%	7.3%	7.0%
とても住みにくい	2.2%	2.2%	2.2%
どちらともいえない	10.5%	10.9%	10.3%
不明	1.8%	2.2%	0.9%

問 9-1-1 「文化・芸術」について 満足度

	全体	男性	女性
満足	6.4%	6.4%	6.3%
やや満足	30.4%	30.2%	30.8%
やや不満	19.2%	20.1%	18.5%
不満	11.3%	11.8%	10.9%
どちらでもない	27.7%	26.8%	28.6%
不明	5.1%	4.8%	4.9%

問 9-1-2 「文化・芸術」について 重要度

	全体	男性	女性
重要	18.8%	18.6%	18.9%
やや重要	38.7%	37.8%	39.7%
あまり重要ではない	18.0%	18.7%	17.4%
重要ではない	3.4%	4.0%	2.9%
どちらでもない	13.7%	13.2%	14.3%
不明	7.5%	7.6%	6.8%

問 9-2-1 「地域間交流・国際交流」について 満足度

	全体	男性	女性
満足	5.2%	5.5%	5.1%
やや満足	27.3%	28.0%	26.8%
やや不満	20.1%	22.3%	18.3%
不満	7.4%	7.7%	7.0%
どちらでもない	35.5%	32.3%	38.6%
不明	4.6%	4.2%	4.3%

問 9-2-2 「地域間交流・国際交流」について 重要度

	全体	男性	女性
重要	17.9%	18.5%	17.4%
やや重要	39.3%	38.4%	40.4%
あまり重要ではない	16.2%	17.7%	15.1%
重要ではない	3.5%	4.3%	2.9%
どちらでもない	16.5%	14.3%	18.6%
不明	6.4%	6.7%	5.6%

問 9-3-1 「人権尊重社会」について 満足度

	全体	男性	女性
満足	5.8%	6.9%	4.9%
やや満足	30.4%	31.1%	30.0%
やや不満	16.0%	17.4%	14.7%
不満	6.2%	5.4%	6.9%
どちらでもない	36.8%	35.3%	38.4%
不明	4.9%	4.0%	5.1%

問 9-3-2 「人権尊重社会」について 重要度

	全体	男性	女性
重要	25.3%	23.5%	27.1%
やや重要	36.5%	35.1%	38.0%
あまり重要ではない	10.4%	12.9%	8.4%
重要ではない	3.1%	3.5%	2.7%
どちらでもない	18.0%	17.6%	18.4%
不明	6.7%	7.3%	5.5%

問 9-4-1 「男女共同参画社会」について 満足度

	全体	男性	女性
満足	5.1%	6.1%	4.3%
やや満足	26.8%	29.5%	24.6%
やや不満	25.4%	24.2%	26.7%
不満	9.2%	7.5%	10.9%
どちらでもない	28.2%	28.6%	28.0%
不明	5.2%	4.0%	5.6%

問 9-4-2 「男女共同参画社会」について 重要度

	全体	男性	女性
重要	32.1%	26.6%	37.2%
やや重要	36.9%	38.9%	35.4%
あまり重要ではない	8.7%	11.1%	6.6%
重要ではない	2.4%	2.6%	2.3%
どちらでもない	13.0%	13.7%	12.4%
不明	7.0%	7.1%	6.2%

問 9-5-1 「学校教育・幼児教育」について 満足度

	全体	男性	女性
満足	6.2%	7.1%	5.5%
やや満足	28.3%	29.7%	27.1%
やや不満	30.2%	28.8%	31.6%
不満	15.2%	14.2%	16.2%
どちらでもない	15.7%	16.4%	15.3%
不明	4.4%	3.8%	4.3%

問 9-5-2 「学校教育・幼児教育」について 重要度

	全体	男性	女性
重要	59.5%	55.1%	63.7%
やや重要	24.3%	26.1%	22.9%
あまり重要ではない	2.5%	3.8%	1.3%
重要ではない	0.9%	0.9%	1.0%
どちらでもない	6.7%	7.5%	6.1%
不明	6.2%	6.7%	5.1%

問 9-6-1 「青少年の健全育成」について 満足度

	全体	男性	女性
満足	5.9%	7.2%	4.8%
やや満足	30.0%	30.8%	29.6%
やや不満	25.5%	26.4%	24.8%
不満	9.8%	10.3%	9.5%
どちらでもない	23.5%	20.9%	25.8%
不明	5.2%	4.3%	5.5%

問9-6-2 「青少年の健全育成」について 重要度

	全体	男性	女性
重要	46.7%	43.0%	50.2%
やや重要	31.5%	32.9%	30.5%
あまり重要ではない	4.7%	6.0%	3.7%
重要ではない	1.5%	2.0%	1.1%
どちらでもない	8.7%	8.8%	8.7%
不明	6.8%	7.3%	5.8%

問9-7-1 「生涯学習」について 満足度

	全体	男性	女性
満足	10.8%	11.3%	10.5%
やや満足	36.0%	33.7%	38.3%
やや不満	16.4%	18.4%	14.7%
不満	5.0%	5.9%	4.3%
どちらでもない	26.7%	26.7%	26.9%
不明	5.1%	4.2%	5.3%

問9-7-2 「生涯学習」について 重要度

	全体	男性	女性
重要	24.2%	21.9%	26.3%
やや重要	40.5%	38.8%	42.2%
あまり重要ではない	11.9%	15.1%	9.2%
重要ではない	2.2%	2.8%	1.7%
どちらでもない	14.3%	14.2%	14.5%
不明	6.9%	7.2%	6.0%

問9-8-1 「スポーツ」について 満足度

	全体	男性	女性
満足	8.4%	7.7%	9.1%
やや満足	31.0%	31.1%	31.2%
やや不満	21.7%	23.0%	20.8%
不満	11.1%	13.6%	8.9%
どちらでもない	23.4%	20.9%	25.6%
不明	4.4%	3.7%	4.4%

問9-8-2 「スポーツ」について 重要度

	全体	男性	女性
重要	26.2%	25.6%	26.9%
やや重要	41.7%	42.1%	41.6%
あまり重要ではない	10.0%	11.1%	9.0%
重要ではない	2.2%	2.4%	2.0%
どちらでもない	13.6%	11.5%	15.4%
不明	6.4%	7.2%	5.1%

問10 教育や文化環境を向上させるため、佐久市では今後どのような施策に力を入れて取り組む必要があるとお考えですか（2つ以内）

	全体	男性	女性
青少年の健全育成・人材育成	31.6%	33.5%	30.2%
小中学校の整備・充実	31.4%	30.4%	32.5%
高等教育機関の整備・充実	31.3%	28.0%	34.4%
スポーツ施設、スポーツイベント等の整備・充実	26.7%	31.6%	22.7%
生涯学習活動や公民館活動の充実	18.1%	16.5%	19.6%
市民の芸術・文化活動への支援充実	15.1%	16.0%	14.3%
幼稚園の整備・充実	14.7%	15.1%	14.5%
図書館・美術館の整備・充実	12.7%	11.3%	14.0%
郷土資料館・博物館の整備・充実	5.2%	5.9%	4.6%
その他	2.5%	2.7%	2.3%
不明	3.8%	2.9%	3.9%

問11-1-1 「高速交通ネットワーク」について 満足度

	全体	男性	女性
満足	26.2%	28.6%	24.2%
やや満足	42.6%	42.1%	43.3%
やや不満	11.7%	13.3%	10.4%
不満	5.2%	5.8%	4.7%
どちらでもない	10.9%	7.7%	13.8%
不明	3.4%	2.4%	3.5%

問11-1-2 「高速交通ネットワーク」について 重要度

	全体	男性	女性
重要	41.6%	45.4%	38.4%
やや重要	35.9%	33.9%	38.0%
あまり重要ではない	7.8%	7.6%	8.1%
重要ではない	3.8%	4.5%	3.1%
どちらでもない	6.1%	3.9%	8.1%
不明	4.8%	4.7%	4.4%

問11-2-1 「地域交通ネットワーク」について 満足度

	全体	男性	女性
満足	6.8%	8.1%	5.7%
やや満足	29.4%	30.8%	28.3%
やや不満	31.5%	31.6%	31.7%
不満	19.2%	19.5%	19.0%
どちらでもない	10.5%	8.6%	12.4%
不明	2.6%	1.5%	2.9%

問11-2-2 「地域交通ネットワーク」について 重要度

	全体	男性	女性
重要	43.2%	43.6%	43.1%
やや重要	39.6%	40.0%	39.5%
あまり重要ではない	5.5%	6.5%	4.7%
重要ではない	1.5%	2.0%	1.2%
どちらでもない	6.2%	4.0%	8.1%
不明	4.0%	3.9%	3.4%

問 11-3-1 「市街地・住宅地」について 満足度

	全体	男性	女性
満足	5.8%	6.6%	5.2%
やや満足	26.9%	28.2%	26.0%
やや不満	27.3%	29.6%	25.5%
不満	9.9%	8.9%	10.6%
どちらでもない	26.5%	23.9%	28.9%
不明	3.6%	2.8%	3.8%

問 13-1-1 「情報化」について 満足度

	全体	男性	女性
満足	7.3%	8.3%	6.5%
やや満足	34.8%	35.3%	34.7%
やや不満	16.7%	18.6%	15.2%
不満	8.8%	10.5%	7.4%
どちらでもない	26.3%	22.2%	30.1%
不明	6.0%	5.1%	6.1%

問 11-3-2 「市街地・住宅地」について 重要度

	全体	男性	女性
重要	27.8%	27.2%	28.5%
やや重要	38.1%	37.5%	38.9%
あまり重要ではない	10.5%	14.0%	7.5%
重要ではない	2.5%	3.3%	1.7%
どちらでもない	16.3%	13.5%	18.9%
不明	4.8%	4.7%	4.4%

問 13-1-2 「情報化」について 重要度

	全体	男性	女性
重要	25.3%	27.8%	23.2%
やや重要	40.3%	40.0%	40.9%
あまり重要ではない	8.6%	9.7%	7.6%
重要ではない	2.1%	2.9%	1.4%
どちらでもない	16.6%	13.1%	19.7%
不明	7.2%	6.5%	7.2%

問 12 佐久市の都市基盤整備について、今後どのような施策に力を入れて取り組む必要があるとお考えですか（2つ以内）

	全体	男性	女性
道路の整備（新設、改良、舗装）を進める	28.1%	31.0%	25.6%
公園・緑地・広場等の整備を進める	25.8%	25.1%	26.7%
路線バスなどの公共交通の整備を進める	24.9%	21.3%	28.2%
無秩序な開発を防止するために土地利用の規制を行う	23.1%	23.7%	22.7%
雨水排水路の整備（排水路、側溝等）を進める	18.2%	18.5%	18.2%
建築物の高さ制限や電線の地中化等を進め、景観や環境を保全する	17.0%	15.7%	18.3%
市街地やその周辺での土地の有効利用（区画整理等）を進める	14.4%	16.0%	13.0%
千曲川などの水辺環境の整備を進める	10.4%	10.6%	10.3%
地域情報化のため情報通信基盤の整備を進める	10.1%	10.9%	9.6%
下水道の整備を進める	8.7%	9.1%	8.5%
住宅の建設（公営住宅、分譲住宅、宅地造成等）を進める	5.9%	5.6%	6.0%
その他	1.7%	2.7%	0.9%
不明	4.8%	3.9%	5.1%

問 14-1-1 「農業」について 満足度

	全体	男性	女性
満足	2.3%	2.6%	2.0%
やや満足	16.2%	15.4%	17.0%
やや不満	32.2%	34.0%	30.8%
不満	21.2%	23.7%	19.1%
どちらでもない	23.7%	21.3%	25.9%
不明	4.4%	2.9%	5.2%

問 14-1-2 「農業」について 重要度

	全体	男性	女性
重要	53.9%	54.1%	54.0%
やや重要	29.0%	29.1%	29.1%
あまり重要ではない	2.3%	2.9%	1.7%
重要ではない	1.0%	1.3%	0.8%
どちらでもない	8.6%	8.1%	9.1%
不明	5.2%	4.4%	5.3%

問 14-2-1 「林業」について 満足度

	全体	男性	女性
満足	2.1%	2.9%	1.4%
やや満足	16.3%	16.9%	15.9%
やや不満	27.7%	31.1%	24.8%
不満	16.8%	18.1%	15.7%
どちらでもない	31.9%	27.9%	35.6%
不明	5.2%	3.1%	6.6%

問 14-2-2 「林業」について 重要度

	全体	男性	女性
重要	42.1%	39.9%	44.3%
やや重要	31.7%	34.1%	29.8%
あまり重要ではない	4.4%	6.0%	3.0%
重要ではない	0.9%	1.3%	0.5%
どちらでもない	15.1%	14.0%	16.1%
不明	5.8%	4.7%	6.2%

問 14-3-1 「水産業」について 満足度			
	全体	男性	女性
満足	7.2%	7.7%	6.9%
やや満足	28.7%	28.0%	29.6%
やや不満	14.9%	15.1%	14.9%
不満	4.8%	7.1%	2.9%
どちらでもない	39.6%	38.7%	40.5%
不明	4.7%	3.4%	5.2%

問 14-6-1 「工業」について 満足度			
	全体	男性	女性
満足	2.2%	2.8%	1.6%
やや満足	17.7%	19.5%	16.3%
やや不満	30.3%	32.4%	28.7%
不満	16.6%	19.0%	14.7%
どちらでもない	28.1%	22.9%	32.8%
不明	5.0%	3.4%	5.8%

問 14-3-2 「水産業」について 重要度			
	全体	男性	女性
重要	21.0%	19.6%	22.5%
やや重要	33.9%	32.8%	35.1%
あまり重要ではない	14.0%	16.3%	12.0%
重要ではない	3.4%	4.7%	2.4%
どちらでもない	21.9%	21.2%	22.6%
不明	5.8%	5.5%	5.5%

問 14-6-2 「工業」について 重要度			
	全体	男性	女性
重要	42.1%	44.7%	40.1%
やや重要	33.6%	34.4%	33.2%
あまり重要ではない	4.2%	4.8%	3.7%
重要ではない	1.4%	1.6%	1.3%
どちらでもない	12.9%	9.8%	15.8%
不明	5.7%	4.8%	5.9%

問 14-4-1 「商業・サービス業」について 満足度			
	全体	男性	女性
満足	3.6%	4.5%	2.8%
やや満足	19.7%	16.9%	22.3%
やや不満	33.3%	35.6%	31.5%
不満	20.8%	22.5%	19.5%
どちらでもない	17.7%	17.0%	18.4%
不明	4.9%	3.4%	5.6%

問 14-7-1 「働く機会・働く環境」について 満足度			
	全体	男性	女性
満足	2.1%	2.9%	1.3%
やや満足	9.5%	9.2%	9.8%
やや不満	34.8%	37.7%	32.6%
不満	35.7%	34.3%	37.1%
どちらでもない	13.6%	13.0%	14.3%
不明	4.3%	2.9%	4.9%

問 14-4-2 「商業・サービス業」について 重要度			
	全体	男性	女性
重要	38.4%	38.1%	38.8%
やや重要	40.3%	39.7%	41.2%
あまり重要ではない	5.5%	7.1%	4.2%
重要ではない	1.3%	1.7%	1.0%
どちらでもない	8.8%	8.6%	9.1%
不明	5.6%	4.9%	5.7%

問 14-7-2 「働く機会・働く環境」について 重要度			
	全体	男性	女性
重要	69.9%	68.1%	71.9%
やや重要	19.4%	20.9%	18.3%
あまり重要ではない	1.3%	1.5%	1.1%
重要ではない	0.8%	0.9%	0.8%
どちらでもない	4.1%	4.4%	3.9%
不明	4.5%	4.3%	4.1%

問 14-5-1 「観光」について 満足度			
	全体	男性	女性
満足	3.1%	3.1%	3.1%
やや満足	22.6%	20.3%	24.7%
やや不満	29.8%	33.0%	27.1%
不満	16.1%	19.1%	13.7%
どちらでもない	24.0%	21.8%	26.1%
不明	4.4%	2.7%	5.3%

問 14-5-2 「観光」について 重要度			
	全体	男性	女性
重要	33.0%	35.1%	31.2%
やや重要	40.0%	38.7%	41.4%
あまり重要ではない	8.1%	9.5%	6.9%
重要ではない	2.1%	3.1%	1.3%
どちらでもない	12.0%	9.7%	14.1%
不明	4.9%	3.9%	5.2%

問 15 佐久市の農林水産業について、今後どのような施策に力を入れて取り組む必要があるとお考えですか (2つ以内)

	全体	男性	女性
地元で生産された農林水産物を地元で消費する地産地消を進める	35.2%	29.6%	40.2%
地場製品の生産体制やPRの充実を図り、ブランド(特産品)化を進める	29.1%	30.8%	27.7%
研修や講習会などを充実させ、新規就農者や後継者の育成・確保を進める	28.2%	25.0%	31.1%
稲作以外の収益性の高い作物(野菜、果樹、花き)等の生産を拡大する	22.5%	24.0%	21.3%
高速交通網やインターネット等を活用し、産地直送販売などの販路拡大を進める	18.3%	20.6%	16.5%
市民農園など農家以外の農地利用を進める	15.2%	13.5%	16.8%
農林水産業の大規模経営(個人・法以外の農地利用を進める人)化を進める	12.0%	15.8%	8.7%
新品種・品目の導入や栽培法の工夫などを進め、生産性の向上を図る	11.2%	11.9%	10.8%
農林業作業体験や観光農園など都市農村交流の充実を図る	8.4%	8.8%	8.1%
施設農業(温室栽培や水耕栽培など)による周年栽培化を促進する	6.7%	7.6%	6.0%
その他	0.9%	1.5%	0.3%
不明	5.4%	4.5%	5.7%

問 16 佐久市の商業について、今後どのような施策に力を入れて取り組む必要があるとお考えですか (2つ以内)

	全体	男性	女性
空き店舗の有効活用を図る	44.5%	38.8%	49.6%
商店街の活性化と再生を進める	43.7%	43.5%	44.1%
商店街の駐車場の整備を進める	32.0%	31.3%	32.9%
商業経営への支援	14.4%	16.4%	12.7%

(融資・後継者対策・経営相談等)を進める

	全体	男性	女性
商店街のイベントや祭りを充実させる	14.3%	14.3%	14.3%
インターネット等の情報通信網を活用した新たな流通システムを構築する	10.5%	11.8%	9.5%
道路交通網の整備を進める	10.3%	12.9%	8.2%
大規模店舗を誘致する	8.4%	8.1%	8.7%
商業地と住宅地を結びつけるため、商業地周辺の宅地開発を進める	7.6%	8.8%	6.6%
その他	1.3%	2.0%	0.8%
不明	5.5%	5.0%	5.4%

問 17 佐久市の工業について、今後どのような施策に力を入れて取り組む必要があるとお考えですか (2つ以内)

	全体	男性	女性
技術の高度化に対応するための人材育成を図る	34.3%	33.5%	35.2%
企業の技術開発・新製品開発や起業家の支援を充実する	33.9%	39.9%	28.6%
既存企業の育成・振興を図る	32.5%	29.0%	35.8%
地場製品のPRや販路拡大を進める	30.2%	24.8%	35.1%
工業団地の造成を行い、企業誘致を進める	25.3%	26.3%	24.5%
試験・研究機関などの誘致を進める	16.6%	20.7%	13.1%
情報通信基盤整備を進め、産業の高度化を図る	11.8%	12.6%	11.2%
その他	0.6%	1.1%	0.2%
不明	6.7%	5.4%	7.4%

問 18-1-1 「福祉のまちづくり」について 満足度

	全体	男性	女性
満足	4.4%	4.7%	4.2%
やや満足	32.2%	32.7%	32.0%
やや不満	23.5%	24.1%	23.1%
不満	7.4%	7.6%	7.3%
どちらでもない	24.9%	25.1%	24.8%
不明	7.6%	5.9%	8.5%

問 18-1-2 「福祉のまちづくり」について 重要度

	全体	男性	女性
重要	38.9%	35.4%	42.3%
やや重要	37.3%	39.7%	35.5%
あまり重要ではない	4.4%	5.0%	4.0%
重要ではない	1.4%	2.2%	0.6%
どちらでもない	9.1%	9.3%	9.0%
不明	8.8%	8.4%	8.6%

問 18-2-1 「高齢者の福祉」について 満足度

	全体	男性	女性
満足	4.7%	3.9%	5.5%
やや満足	29.5%	31.0%	28.5%
やや不満	30.6%	31.0%	30.5%
不満	14.3%	13.8%	14.8%
どちらでもない	16.1%	16.8%	15.5%
不明	4.7%	3.5%	5.2%

問 18-2-2 「高齢者の福祉」について 重要度

	全体	男性	女性
重要	59.9%	56.5%	63.2%
やや重要	27.9%	30.4%	26.0%
あまり重要ではない	1.5%	2.0%	1.2%
重要ではない	1.1%	1.2%	1.0%
どちらでもない	4.4%	5.3%	3.8%
不明	5.1%	4.7%	4.8%

問 18-3-1 「障がい者の福祉」について 満足度

	全体	男性	女性
満足	3.7%	4.3%	3.2%
やや満足	26.2%	26.3%	26.2%
やや不満	27.3%	27.8%	27.1%
不満	10.5%	10.6%	10.4%
どちらでもない	26.6%	26.7%	26.7%
不明	5.7%	4.3%	6.3%

問 18-3-2 「障がい者の福祉」について 重要度

	全体	男性	女性
重要	48.1%	44.2%	51.7%
やや重要	35.2%	37.7%	33.2%
あまり重要ではない	2.3%	2.8%	1.9%
重要ではない	0.7%	0.7%	0.6%
どちらでもない	7.7%	8.9%	6.7%
不明	6.0%	5.6%	5.8%

問 18-4-1 「一人親家庭・低所得者の福祉」について 満足度

	全体	男性	女性
満足	2.9%	3.4%	2.5%
やや満足	20.5%	21.3%	20.0%
やや不満	24.7%	27.7%	22.4%
不満	12.3%	11.0%	13.5%
どちらでもない	33.4%	32.3%	34.5%
不明	6.1%	4.3%	7.1%

問 18-4-2 「一人親家庭・低所得者の福祉」について 重要度

	全体	男性	女性
重要	39.9%	37.7%	41.9%
やや重要	36.5%	38.3%	35.3%
あまり重要ではない	4.8%	6.1%	3.8%
重要ではない	1.7%	2.2%	1.2%
どちらでもない	10.8%	9.9%	11.7%
不明	6.3%	5.8%	6.1%

問 18-5-1 「健康づくり」について 満足度

	全体	男性	女性
満足	8.1%	7.6%	8.6%
やや満足	36.3%	35.3%	37.4%
やや不満	19.4%	21.1%	18.1%
不満	5.0%	5.3%	4.7%
どちらでもない	25.7%	27.2%	24.5%
不明	5.6%	3.7%	6.7%

問 18-5-2 「健康づくり」について 重要度

	全体	男性	女性
重要	33.5%	30.2%	36.5%
やや重要	40.0%	41.5%	38.9%
あまり重要ではない	7.8%	9.1%	6.7%
重要ではない	2.4%	3.1%	1.8%
どちらでもない	10.7%	10.9%	10.5%
不明	5.8%	5.3%	5.6%

問 18-6-1 「地域医療」について 満足度

	全体	男性	女性
満足	8.4%	10.6%	6.6%
やや満足	32.4%	32.6%	32.6%
やや不満	28.9%	29.7%	28.4%
不満	13.6%	11.6%	15.4%
どちらでもない	11.8%	11.5%	12.0%
不明	4.8%	3.9%	5.1%

問 18-6-2 「地域医療」について 重要度

	全体	男性	女性
重要	64.0%	62.1%	66.0%
やや重要	24.2%	25.2%	23.5%
あまり重要ではない	1.4%	1.6%	1.3%
重要ではない	1.0%	1.2%	0.8%
どちらでもない	4.2%	4.9%	3.7%
不明	5.2%	5.0%	4.7%

問 18-7-1 「国民健康保険」について 満足度

	全体	男性	女性
満足	5.0%	5.6%	4.5%
やや満足	27.8%	26.9%	28.7%
やや不満	21.8%	21.7%	22.2%
不満	12.4%	14.4%	10.6%
どちらでもない	27.1%	27.1%	27.2%
不明	5.9%	4.3%	6.8%

問 18-7-2 「国民健康保険」について	重要度						
	全体	男性	女性				
重要	48.7%	46.8%	50.8%	ための各種検診や保健相談などの充実			
やや重要	31.2%	31.8%	30.9%	救急救命医療体制の整備・充実	18.9%	20.6%	17.3%
あまり重要ではない	2.7%	3.8%	1.8%	一人親家庭・低所得者世帯への支援体制の充実	16.6%	16.8%	16.5%
重要ではない	1.3%	1.6%	1.0%	ボランティア意識の高揚や組織の育成	10.9%	10.3%	11.6%
どちらでもない	9.8%	10.6%	9.1%	身体・知的・精神障がい児（者）への支援体制の充実	10.8%	9.8%	11.7%
不明	6.3%	5.4%	6.5%	健康づくりイベントの開催等による健康増進啓発活動の推進	10.4%	11.1%	9.8%

問 18-8-1 「子育て支援」について	満足度						
	全体	男性	女性				
満足	10.8%	10.3%	11.4%	社会福祉施設（各種授産・訓練・更生施設等）の整備・充実	7.7%	8.3%	7.2%
やや満足	36.0%	35.6%	36.6%	その他	0.8%	1.1%	0.5%
やや不満	16.4%	18.2%	14.9%	不明	5.2%	5.1%	4.9%
不満	6.5%	7.5%	5.7%				
どちらでもない	24.4%	23.9%	24.9%				
不明	5.9%	4.5%	6.5%				

問 18-8-2 「子育て支援」について	重要度						
	全体	男性	女性				
重要	42.9%	39.2%	46.3%				
やや重要	35.5%	37.8%	33.8%				
あまり重要ではない	4.0%	5.6%	2.6%				
重要ではない	1.5%	2.0%	1.1%				
どちらでもない	10.3%	10.2%	10.5%				
不明	5.8%	5.3%	5.7%				

問 18-9-1 「子どもの健康」について	満足度						
	全体	男性	女性				
満足	9.5%	8.9%	10.1%	仕事と子育てを両立するための環境の普及と支援	40.6%	40.5%	41.0%
やや満足	35.3%	33.9%	36.9%	小児医療体制の充実	26.6%	26.6%	26.9%
やや不満	16.1%	18.8%	13.8%	安全・安心な道路・公園・公共施設等の整備・充実	22.1%	22.2%	22.0%
不満	5.0%	5.0%	5.1%	育児に関する支援・情報提供・相談などの子育て支援サービスの充実	19.4%	20.6%	18.6%
どちらでもない	27.9%	28.8%	27.2%	子どもを虐待や犯罪等から守る活動の推進	16.6%	14.6%	18.3%
不明	6.2%	4.5%	7.0%	子どもの教育環境の整備・充実	14.8%	14.6%	15.2%

問 18-9-2 「子どもの健康」について	重要度						
	全体	男性	女性				
重要	46.9%	43.1%	50.5%	保育所等の保育サービスの充実	13.8%	14.3%	13.4%
やや重要	33.7%	35.0%	32.8%	一人親家庭や障がいのある子どもを持つ家庭への支援の充実	11.7%	10.3%	13.0%
あまり重要ではない	2.4%	3.8%	1.2%	母子の健康を確保する妊婦・乳幼児健康診査等の充実	10.7%	10.8%	10.8%
重要ではない	1.0%	1.5%	0.6%	遊びや交流の場の整備・充実	10.0%	10.3%	9.6%
どちらでもない	9.6%	11.1%	8.3%	その他	0.7%	1.1%	0.4%
不明	6.4%	5.5%	6.6%	不明	6.0%	6.5%	5.2%

問 19 市民全てが健康で長生きできるまちづくりを進めるため、佐久市では今後どのような施策に力を入れて取り組む必要があるとお考えですか（2つ以内）							
	全体	男性	女性				
市立病院や民間の医療施設・体制の整備・充実	32.8%	32.9%	32.8%				
認知症・寝たきりの予防などの高齢者保健・福祉の充実	28.8%	26.7%	30.9%				
老人ホームなどの老人福祉拠点施設の整備・充実	28.1%	27.4%	28.7%				
生活習慣病予防の	22.8%	23.0%	22.8%				

問 20 安心して子育てができるまちづくりを進めるため、佐久市では今後どのような施策に力を入れて取り組む必要があるとお考えですか（2つ以内）

	全体	男性	女性
仕事と子育てを両立するための環境の普及と支援	40.6%	40.5%	41.0%
小児医療体制の充実	26.6%	26.6%	26.9%
安全・安心な道路・公園・公共施設等の整備・充実	22.1%	22.2%	22.0%
育児に関する支援・情報提供・相談などの子育て支援サービスの充実	19.4%	20.6%	18.6%
子どもを虐待や犯罪等から守る活動の推進	16.6%	14.6%	18.3%
子どもの教育環境の整備・充実	14.8%	14.6%	15.2%
保育所等の保育サービスの充実	13.8%	14.3%	13.4%
一人親家庭や障がいのある子どもを持つ家庭への支援の充実	11.7%	10.3%	13.0%
母子の健康を確保する妊婦・乳幼児健康診査等の充実	10.7%	10.8%	10.8%
遊びや交流の場の整備・充実	10.0%	10.3%	9.6%
その他	0.7%	1.1%	0.4%
不明	6.0%	6.5%	5.2%

問 21-1-1 「環境保全」について 満足度				どちらでもない		
	全体	男性	女性	18.5%	16.0%	20.6%
満足	4.2%	4.4%	4.0%	不明	4.7%	5.5%
やや満足	27.4%	28.3%	26.9%			
やや不満	27.4%	28.4%	26.7%			
不満	9.0%	10.8%	7.4%			
どちらでもない	25.5%	23.4%	27.5%			
不明	6.6%	4.8%	7.5%			

問 21-1-2 「環境保全」について 重要度			
	全体	男性	女性
重要	44.5%	43.6%	45.5%
やや重要	37.3%	38.2%	36.8%
あまり重要ではない	3.1%	4.0%	2.3%
重要ではない	0.5%	0.9%	0.2%
どちらでもない	7.8%	7.3%	8.3%
不明	6.8%	6.0%	7.0%

問 21-2-1 「街並み・景観」について 満足度			
	全体	男性	女性
満足	5.2%	5.8%	4.7%
やや満足	29.1%	28.0%	30.2%
やや不満	29.6%	32.6%	27.3%
不満	12.5%	12.4%	12.7%
どちらでもない	18.2%	17.4%	18.9%
不明	5.4%	3.9%	6.1%

問 21-2-2 「街並み・景観」について 重要度			
	全体	男性	女性
重要	32.7%	32.1%	33.3%
やや重要	43.8%	44.2%	43.8%
あまり重要ではない	7.4%	8.2%	6.7%
重要ではない	1.6%	2.1%	1.2%
どちらでもない	8.3%	8.2%	8.4%
不明	6.3%	5.3%	6.7%

問 21-3-1 「ごみ・リサイクル」について 満足度			
	全体	男性	女性
満足	6.8%	7.5%	6.3%
やや満足	32.7%	31.0%	34.4%
やや不満	28.8%	31.1%	27.1%
不満	17.2%	16.9%	17.5%
どちらでもない	9.6%	9.9%	9.4%
不明	4.8%	3.7%	5.3%

問 21-3-2 「ごみ・リサイクル」について 重要度			
	全体	男性	女性
重要	57.8%	55.8%	59.9%
やや重要	31.0%	32.8%	29.6%
あまり重要ではない	2.1%	2.4%	1.8%
重要ではない	0.5%	0.6%	0.3%
どちらでもない	3.2%	3.5%	3.0%
不明	5.4%	4.8%	5.4%

問 21-4-1 「上水道」について 満足度			
	全体	男性	女性
満足	18.2%	20.6%	16.2%
やや満足	42.0%	42.8%	41.5%
やや不満	11.1%	11.9%	10.5%
不満	5.5%	5.5%	5.6%

問 21-4-2 「上水道」について 重要度			
	全体	男性	女性
重要	50.5%	50.6%	50.6%
やや重要	32.2%	33.4%	31.3%
あまり重要ではない	3.2%	3.4%	3.0%
重要ではない	0.7%	1.2%	0.3%
どちらでもない	7.9%	6.6%	9.0%
不明	5.6%	4.8%	5.7%

問 21-5-1 「下水道」について 満足度			
	全体	男性	女性
満足	14.5%	16.5%	12.8%
やや満足	38.8%	40.3%	37.8%
やや不満	14.5%	14.9%	14.3%
不満	9.2%	10.6%	8.1%
どちらでもない	18.2%	14.4%	21.5%
不明	4.7%	3.2%	5.5%

問 21-5-2 「下水道」について 重要度			
	全体	男性	女性
重要	49.8%	51.0%	48.9%
やや重要	33.1%	33.4%	33.0%
あまり重要ではない	3.1%	3.4%	2.8%
重要ではない	1.1%	2.0%	0.4%
どちらでもない	7.8%	5.9%	9.5%
不明	5.2%	4.3%	5.4%

問 22 快適な生活環境にするために、佐久市では今後どのような施策に力を入れて取り組む必要があるとお考えですか（2つ以内）

	全体	男性	女性
廃棄物の適正処理、削減、リサイクル施策を進める	57.1%	56.3%	57.8%
太陽光・風力等のクリーンなエネルギーを活用し、地球温暖化防止策を進める	44.2%	46.1%	42.7%
緑化及び景観対策を進める	28.7%	29.1%	28.5%
省資源・省エネルギー等の環境教育を進める	25.9%	23.0%	28.7%
河川の水質浄化を進める	23.5%	24.2%	23.0%
その他	1.2%	1.7%	0.8%
不明	8.8%	8.7%	8.6%

問 23-1-1 「防災・消防」について 満足度			
	全体	男性	女性
満足	11.2%	13.3%	9.4%
やや満足	43.7%	44.3%	43.5%
やや不満	15.0%	15.1%	15.1%
不満	4.1%	3.8%	4.4%
どちらでもない	19.1%	17.3%	20.8%
不明	6.8%	6.2%	6.9%

問 23-1-2 「防災・消防」について	重要度		
	全体	男性	女性
重要	51.6%	49.7%	53.5%
やや重要	31.6%	34.0%	29.8%
あまり重要ではない	2.3%	2.2%	2.4%
重要ではない	0.6%	1.1%	0.1%
どちらでもない	5.3%	4.9%	5.7%
不明	8.6%	8.1%	8.5%

問 23-4-2 「消費者生活」について	重要度		
	全体	男性	女性
重要	35.8%	33.7%	38.0%
やや重要	39.5%	39.8%	39.4%
あまり重要ではない	6.0%	7.2%	4.9%
重要ではない	1.2%	2.0%	0.5%
どちらでもない	9.0%	9.2%	8.8%
不明	8.6%	8.2%	8.4%

問 23-2-1 「交通安全」について	満足度		
	全体	男性	女性
満足	7.9%	9.2%	6.9%
やや満足	37.9%	38.6%	37.6%
やや不満	21.1%	22.2%	20.3%
不満	8.2%	8.2%	8.2%
どちらでもない	18.1%	15.9%	20.1%
不明	6.8%	6.0%	6.9%

問 23-5-1 「協働のまちづくり」について	満足度		
	全体	男性	女性
満足	5.9%	6.7%	5.3%
やや満足	31.7%	32.4%	31.3%
やや不満	20.0%	21.7%	18.6%
不満	4.3%	5.5%	3.3%
どちらでもない	30.5%	27.1%	33.7%
不明	7.6%	6.6%	7.8%

問 23-2-2 「交通安全」について	重要度		
	全体	男性	女性
重要	44.5%	40.6%	48.1%
やや重要	36.6%	40.1%	33.8%
あまり重要ではない	3.7%	4.8%	2.8%
重要ではない	0.7%	1.1%	0.4%
どちらでもない	6.2%	5.5%	6.8%
不明	8.3%	7.8%	8.2%

問 23-5-2 「協働のまちづくり」について	重要度		
	全体	男性	女性
重要	22.7%	22.5%	23.0%
やや重要	40.5%	41.5%	39.8%
あまり重要ではない	10.4%	11.6%	9.5%
重要ではない	1.7%	2.3%	1.2%
どちらでもない	15.6%	13.6%	17.4%
不明	9.1%	8.4%	9.1%

問 23-3-1 「防犯」について	満足度		
	全体	男性	女性
満足	6.0%	7.6%	4.7%
やや満足	31.7%	31.2%	32.4%
やや不満	28.6%	30.2%	27.4%
不満	11.0%	11.0%	11.0%
どちらでもない	16.1%	14.0%	18.1%
不明	6.5%	6.0%	6.5%

問 23-6-1 「行財政」について	満足度		
	全体	男性	女性
満足	3.4%	4.0%	2.8%
やや満足	22.6%	23.9%	21.6%
やや不満	27.5%	28.9%	26.6%
不満	17.7%	18.5%	17.2%
どちらでもない	21.6%	18.4%	24.5%
不明	7.2%	6.4%	7.3%

問 23-3-2 「防犯」について	重要度		
	全体	男性	女性
重要	48.0%	44.1%	51.7%
やや重要	35.1%	37.6%	33.2%
あまり重要ではない	3.1%	4.0%	2.4%
重要ではない	0.6%	0.9%	0.3%
どちらでもない	5.0%	5.5%	4.5%
不明	8.2%	8.0%	7.8%

問 23-6-2 「行財政」について	重要度		
	全体	男性	女性
重要	53.8%	56.7%	51.7%
やや重要	26.9%	26.4%	27.3%
あまり重要ではない	2.7%	2.8%	2.6%
重要ではない	0.3%	0.4%	0.3%
どちらでもない	7.8%	5.9%	9.6%
不明	8.5%	7.8%	8.5%

問 23-4-1 「消費者生活」について	満足度		
	全体	男性	女性
満足	4.4%	4.9%	4.0%
やや満足	26.3%	24.2%	28.3%
やや不満	24.2%	27.3%	21.7%
不満	8.3%	9.2%	7.6%
どちらでもない	29.7%	28.0%	31.3%
不明	7.0%	6.4%	7.1%

問 24 佐久市からの情報を主にどのような方法で入手されていますか（2つ以内）

	全体	男性	女性
広報佐久	78.3%	76.9%	80.1%
新聞	55.6%	57.0%	54.6%
民間放送（テレビ・ラジオ）	16.0%	15.3%	16.8%
インターネット（佐久市ホームページ）	9.9%	10.8%	9.0%
防災行政無線	9.5%	10.2%	8.9%
CATV（佐久ケーブルテレビ）	7.7%	7.5%	8.0%
コミュニティFM放送（エフエム佐久平）	5.2%	6.4%	4.3%
市役所（支所）に電話する	2.7%	2.4%	2.8%
市役所（支所）を訪問する	1.9%	1.5%	2.4%
その他	1.5%	1.3%	1.6%
不明	4.1%	3.7%	4.0%

問 25 市政への市民参加をより活発化するために、市民あるいは市がどのようなことに力を入れるべきだとお考えですか（2つ以内）

	全体	男性	女性
市の各種情報公開の充実	60.1%	60.2%	60.4%
懇談会、対話集会、アンケートなどにより行政が出来るだけ多くの市民の声を聞く	45.7%	45.4%	46.3%
市の計画策定や実施に関わる機会の充実	24.2%	27.8%	21.3%
市民活動や情報交流の拠点整備	22.5%	22.2%	22.9%
まちづくりに対する市民自身の熱意や住民リーダーの育成	19.7%	18.7%	20.6%
NPOやボランティアなど市民団体への支援の充実	13.3%	11.9%	14.7%
その他	1.2%	1.7%	0.8%
不明	5.2%	4.5%	5.3%

問 26 佐久市の行財政運営にとって、あなたが特に重要だと思うものは次のうちのどれですか（2つ以内）

	全体	男性	女性
公共事業の見直しを進める	38.4%	35.7%	41.0%
市民・企業・行政の協働によるまちづくりを進める	32.2%	29.5%	34.8%
行政情報の積極的な公開を進める	23.8%	23.4%	24.3%
行政業務の民間委	22.6%	25.1%	20.6%

託を進める			
公共施設の効率的配置を進める	22.3%	21.9%	22.7%
多少サービスが低下しても行政の事務や組織のスリム化を行う	20.9%	25.3%	17.2%
多少の負担増になっても、もっと質の高い行政サービスを提供する	13.1%	14.0%	12.5%
周辺市町村と共同して共通の事務や事業を行う	11.3%	12.0%	10.9%
周辺市町村との合併を進める	1.2%	2.0%	0.5%
その他	1.3%	1.2%	1.3%
不明	5.5%	4.2%	6.0%

問 27 佐久市が将来どのようなまちになってほしいとお考えですか（2つ以内）

	全体	男性	女性
保健・医療・福祉が充実した健康長寿のまち	53.6%	48.8%	58.1%
豊かな自然と調和した農林水産業が盛んなまち	23.4%	24.2%	22.8%
教育環境が整備され、青少年の健全育成や人材育成が盛んなまち	23.3%	21.3%	25.1%
道路・公園・住宅などが整備された便利で快適なまち	21.4%	25.3%	18.1%
子育て支援が充実したまち	18.4%	14.2%	22.0%
防災・防犯・交通安全対策等が充実した安全・安心なまち	16.6%	15.5%	17.6%
文化施設やスポーツ施設が整備され、文化・スポーツ活動が盛んなまち	16.4%	19.6%	13.5%
商工業が発展し、産業の育成等が進むまち	13.5%	15.2%	12.2%
国内外の人が訪れる交流・観光・リゾートのまち	6.0%	8.1%	4.1%
その他	0.7%	1.0%	0.4%
不明	3.0%	2.8%	2.8%

V 調査票

第一次佐久市総合計画後期基本計画策定に関する 市民アンケート調査

【はじめにお読みください】

- 選択式の設問は、右側の枠の中に番号をご記入いただくものと、あてはまる番号に○印をつけていただくものがあります。
- 「その他」に該当する場合は、()の中に具体的内容をお書きください。
- 設問によっては、ご意見を伺う欄を設けてありますので、文章でご自由にお書きください。

A. 基本属性について

はじめに、あなた自身のことについておたずねします。(回答は、右側の枠の中に番号をご記入ください。)

問 1 性別	1. 男性 2. 女性			
問 2 年齢	1. 10代 2. 20代 3. 30代	4. 40代 5. 50代 6. 60代	7. 70歳以上	
問 3 職業	1. 自営業 2. 常勤(市内にお勤め) 3. 常勤(市外にお勤め) 4. 非常勤(パート・アルバイト)	5. 主婦 6. 学生 7. その他()		
問 4 世帯構成	1. 単身世帯 2. 夫婦世帯 3. 親と子の世帯	4. 親と子と孫の世帯 5. その他()		
問 5 お住まいの地域	1. 浅間地区 2. 野沢地区 3. 中込地区	4. 東地区 5. 白田地区 6. 浅科地区	7. 望月地区	
問 6 住宅の種類	1. 持ち家(一戸建て) 2. 持ち家(共同住宅) 3. 公営借家(県営・市営住宅など) 4. 民営借家(マンション・アパートなど)	5. 社宅(会社の寮など) 6. 間借り(下宿など) 7. その他()		
問 7 佐久市の 在住年数 <small>(合併前の佐久市、白田町、 浅科村、望月町も含む)</small>	1. 1年未満 2. 1～2年 3. 3～5年	4. 6～10年 5. 11～20年 6. それ以上		

B. 現状認識について

問 8 佐久市を住みやすいまちだと思いますか。あなたのお考えにもっとも近いものを1つ選んで、その番号を右側の枠の中に記入ください。

- | | | |
|------------------|--------------|--|
| 1. とても住みやすい | 4. とても住みにくい | |
| 2. どちらかといえば住みやすい | 5. どちらともいえない | |
| 3. どちらかといえば住みにくい | | |

C. 佐久市の主要な施策について

問 9 教育・文化について	満 足 度					重 要 度				
	満 足	や や 満 足	や や 不 満	不 満	ど ち ら で も な い	重 要	や や 重 要	あ ま り 重 要 で は な い	重 要 で は な い	ど ち ら で も な い
	1	2	3	4	5	1	2	3	4	5
ア. 佐久市のこれまでの取り組みに対する満足度、 これからの取り組みの重要度について、あなたのお 考えにもっとも近いものを、項目ごとにそれぞれ1つ 選んで、数字に○印をお付けください。										
【記入例】→	1	2	3	4	5	1	2	3	4	5
①「文化・芸術」について 取組例：●市民の文化・芸術活動の支援●文化・芸術関連施設 やイベントの充実●文化遺産の保護・継承	1	2	3	4	5	1	2	3	4	5
②「地域間交流・国際交流」について 取組例：●市域・県域を越えた観光・文化・スポーツの交流 ●姉妹都市・友好都市などとの交流●外国人にやさしいまちづく り●国際性豊かな人材の育成	1	2	3	4	5	1	2	3	4	5
③「人権尊重社会」について 取組例：●人権意識の高揚や人権教育の推進	1	2	3	4	5	1	2	3	4	5
④「男女共同参画社会」について 取組例：●男女共同参画に向けた意識改革●政策・方針等決定 過程への女性の参画●男女が共に働き健やかに暮らす環境整 備の推進	1	2	3	4	5	1	2	3	4	5
⑤「学校教育・幼児教育」などについて 取組例：●小・中学校の教育内容の充実●幼児期からの生活習 慣(しつけ)の定着●高校の存続と発展●大学などの誘致	1	2	3	4	5	1	2	3	4	5
⑥「青少年の健全育成」について 取組例：●地域ぐるみの青少年育成●有害図書類等の規制 ●非行の防止・環境浄化	1	2	3	4	5	1	2	3	4	5
⑦「生涯学習」について 取組例：●市民の学習への参加機会の拡充●公民館活動の充 実●学習情報の提供と学習環境の充実	1	2	3	4	5	1	2	3	4	5
⑧「スポーツ」について 取組例：●生涯スポーツ運動の展開●スポーツ教室や大会の充 実●スポーツ施設の充実	1	2	3	4	5	1	2	3	4	5
イ. 佐久市の教育・文化について、ご意見(上記のような評価をした理由など)がありましたら、ご自 由にお書きください。										

問 10 教育や文化環境を向上させるため、佐久市では今後どのような施策に力を入れて取り組む必要があるとお考えですか。あなたのお考えに近いものを2つ選んで、その番号を右側の枠の中に記入ください。

1. 幼稚園の整備・充実
2. 小中学校の整備・充実
3. 高等教育機関(高校、大学、専門学校・研究機関等)の整備・充実
4. 青少年の健全育成・人材育成
5. 生涯学習活動や公民館活動の充実
6. 市民の芸術・文化活動への支援充実
7. 郷土資料館・博物館の整備・充実
8. 図書館・美術館の整備・充実
9. スポーツ施設、スポーツイベント等の整備・充実
10. その他()

問 11 都市基盤・土地利用について ア. 佐久市のこれまでの取り組みに対する満足度、これからの取り組みの重要度について、あなたのお考えにもっとも近いものを、項目ごとにそれぞれ1つ選んで、数字に○印をお付けください。	満 足 度					重 要 度				
	満	や	や	不	ど	重	や	あ	重	ど
	足	や	や	満	ち	要	や	ま	要	ち
	足	足	不	満	ら	要	や	り	要	ら
	足	足	満	満	で	要	や	重	要	で
	足	足	満	満	も	要	や	り	要	も
	足	足	満	満	な	要	や	重	要	な
	足	足	満	満	い	要	や	り	要	い
【記入例】→	1	②	3	4	5	1	②	3	4	5
①「高速交通ネットワーク」について 取組例：●上信越自動車道や北陸新幹線の整備促進●中部横断自動車道の整備促進	1	2	3	4	5	1	2	3	4	5
②「地域交通ネットワーク」について 取組例：●国道・県道等の整備促進●市道・歩道・橋梁等の整備・管理●市内バス路線の利便性の向上	1	2	3	4	5	1	2	3	4	5
③「市街地・住宅地」について 取組例：●市街地の整備●民間と連携した宅地・住宅の供給●公営住宅の整備●計画的な土地利用	1	2	3	4	5	1	2	3	4	5
イ. 佐久市の都市基盤・土地利用について、ご意見(上記のような評価をした理由など)がありましたら、ご自由にお書きください。										

問 12 佐久市の都市基盤整備について、今後どのような施策に力を入れて取り組む必要があるとお考えですか。あなたのお考えに近いものを2つ選んで、その番号を右側の枠の中にご記入ください。

1. 道路の整備(新設、改良、舗装)を進める
2. 雨水排水路の整備(排水路、側溝等)を進める
3. 千曲川などの水辺環境の整備を進める
4. 公園・緑地・広場等の整備を進める
5. 下水道の整備を進める
6. 住宅の建設(公営住宅、分譲住宅、宅地造成等)を進める
7. 市街地やその周辺での土地の有効利用(区画整理等)を進める
8. 無秩序な開発を防止するために土地利用の規制を行う
9. 建築物の高さ制限や電線の地中化等を進め、景観や環境を保全する
10. 地域情報化のため情報通信基盤の整備を進める
11. 路線バスなどの公共交通の整備を進める
12. その他()

問 13 情報化について ア. 佐久市のこれまでの取り組みに対する満足度、これからの取り組みの重要度について、あなたのお考えにもっとも近いものを 1つ 選んで、数字に○印をお付けください。	満 足 度					重 要 度				
	満	や	や	不	ど	重	や	あ	重	ど
足	足	不	満	ちら	要	や	ま	要	重	り
足	足	満	満	でも	要	重	り	要	重	も
足	足	満	満	ない	要	要	重	要	要	も
足	足	満	満	ない	要	要	重	要	要	も
【記入例】→	1	②	3	4	5	1	②	3	4	5
①「情報化」について 取組例：●地域の情報化の推進●インターネットの接続環境の整備促進●テレビ放送のデジタル化への対応	1	2	3	4	5	1	2	3	4	5
イ. 佐久市の情報化について、ご意見(上記のような評価をした理由など)がありましたら、ご自由にお書きください。										

問 14 産業について	満 足 度					重 要 度				
	満 足	やや 満 足	やや 不 満	不 満	ど ち ら で も な い	重 要	やや 重 要	あまり 重要 では ない	重要 では ない	ど ち ら で も な い
	1	2	3	4	5	1	2	3	4	5
ア. 佐久市のこれまでの取り組みに対する満足度、 これからの取り組みの重要度について、あなたのお 考えにもっとも近いものを、項目ごとにそれぞれ1つ 選んで、数字に○印をお付けください。										
【記入例】→	1	2	3	4	5	1	2	3	4	5
①「農業」について 取組例：●農業の後継者の育成●農業経営の安定化の促進 ●食料の安定供給・安全の確保●農業の多面的機能(自然環境・ 景観・文化としての農業など)の保全	1	2	3	4	5	1	2	3	4	5
②「林業」について 取組例：●林業生産の振興●森林の多面的機能(地球温暖化防 止・保水機能・災害防止機能など)の保全	1	2	3	4	5	1	2	3	4	5
③「水産業」について 取組例：●佐久鯉・フナなどのブランド化の推進	1	2	3	4	5	1	2	3	4	5
④「商業・サービス業」について 取組例：●商業経営の強化●魅力ある商店街の整備●大型店と 既存商店街の調和の取れた発展●サービス業の振興	1	2	3	4	5	1	2	3	4	5
⑤「観光」について 取組例：●観光拠点の整備●観光イベントの充実●周辺観光地 との連携による広域的観光ルートの構築	1	2	3	4	5	1	2	3	4	5
⑥「工業」について 取組例：●企業の育成●企業誘致の推進●他地域や異業種と の交流の促進	1	2	3	4	5	1	2	3	4	5
⑦「働く機会・働く環境」について 取組例：●新規学卒者の地元就職の促進●離職者の雇用促進 のための支援●「団塊の世代」の定住支援●仕事と育児を両立 できる労働環境の整備	1	2	3	4	5	1	2	3	4	5
イ. 佐久市の産業について、ご意見(上記のような評価をした理由など)がありましたら、ご自由 にお書きください。										

問 15 佐久市の農林水産業について、今後どのような施策に力を入れて取り組む必要があるとお考えですか。あなたのお考えに近いものを2つ選んで、その番号を右側の枠の中にご記入ください。

1. 農林水産業の大規模経営(個人・法人)化を進める
2. 稲作以外の収益性の高い作物(野菜、果樹、花き)等の生産を拡大する
3. 施設農業(温室栽培や水耕栽培など)による周年栽培化を促進する
4. 新品種・品目の導入や栽培法の工夫などを進め、生産性の向上を図る
5. 地場製品の生産体制やPRの充実を図り、ブランド(特産品)化を進める
6. 高速交通網やインターネット等を活用し、産地直送販売などの販路拡大を進める
7. 農林業作業体験や観光農園など都市農村交流の充実を図る
8. 市民農園など農家以外の農地利用を進める
9. 研修や講習会などを充実させ、新規就農者や後継者の育成・確保を進める
10. 地元で生産された農林水産物を地元で消費する地産地消を進める
11. その他()

問 16 佐久市の商業について、今後どのような施策に力を入れて取り組む必要があるとお考えですか。あなたのお考えに近いものを2つ選んで、その番号を右側の枠の中にご記入ください。

1. 商店街の活性化と再生を進める
2. 商業経営への支援(融資・後継者対策・経営相談等)を進める
3. 道路交通網の整備を進める
4. 商店街の駐車場の整備を進める
5. 商業地と住宅地を結びつけるため、商業地周辺の宅地開発を進める
6. 商店街のイベントや祭りを充実させる
7. 空き店舗の有効活用を図る
8. インターネット等の情報通信網を活用した新たな流通システムを構築する
9. 大規模店舗を誘致する
10. その他()

問 17 佐久市の工業について、今後どのような施策に力を入れて取り組む必要があるとお考えですか。あなたのお考えに近いものを2つ選んで、その番号を右側の枠の中にご記入ください。

1. 工業団地の造成を行い、企業誘致を進める
2. 企業の技術開発・新製品開発や起業家の支援を充実する
3. 既存企業の育成・振興を図る
4. 情報通信基盤整備を進め、産業の高度化を図る
5. 地場製品のPRや販路拡大を進める
6. 試験・研究機関などの誘致を進める
7. 技術の高度化に対応するための人材育成を図る
8. その他()

問 18 保健・医療・福祉について	満 足 度					重 要 度				
	満 足	や や 満 足	や や 不 満	不 満	ど ち ら で も な い	重 要	や や 重 要	あ ま り 重 要 で は な い	重 要 で は な い	ど ち ら で も な い
	1	2	3	4	5	1	2	3	4	5
ア. 佐久市のこれまでの取り組みに対する満足度、 これからの取り組みの重要度について、あなたのお 考えにもっとも近いものを、 <u>項目ごとにそれぞれ1つ</u> 選んで、数字に○印をお付けください。										
【記入例】→	1	2	3	4	5	1	2	3	4	5
①「福祉のまちづくり」について 取組例：●市民・NPOやボランティア団体・事業者等との連携、 協働による福祉のまちづくり●福祉団体の活動の支援	1	2	3	4	5	1	2	3	4	5
②「高齢者の福祉」について 取組例：●高齢者の生きがいづくり●高齢者の生活支援●高齢 者福祉施設の整備●介護サービスの充実	1	2	3	4	5	1	2	3	4	5
③「障がい者の福祉」について 取組例：●障がい者の自立・社会参加の支援●障がい者施設の 整備●こころの健康づくりの推進	1	2	3	4	5	1	2	3	4	5
④「一人親家庭・低所得者の福祉」について 取組例：●母子(父子)家庭の日常生活の支援●低所得者世帯 の支援や社会的自立の促進	1	2	3	4	5	1	2	3	4	5
⑤「健康づくり」について 取組例：●保健指導員などの地域保健組織の育成●健康づくり に関するイベント、相談、教室などの開催●メタボの予防●感染 症の予防	1	2	3	4	5	1	2	3	4	5
⑥「地域医療」について 取組例：●地域医療体制の充実●浅間総合病院の診療や施設 の充実●医師の確保対策	1	2	3	4	5	1	2	3	4	5
⑦「国民健康保険」などについて 取組例：●国民健康保険の健全な運営●年金相談などの充実	1	2	3	4	5	1	2	3	4	5
⑧「子育て支援」について 取組例：●子育てサロン、つどいの広場などの開催●保育園・保 育サービスの充実●児童館の整備	1	2	3	4	5	1	2	3	4	5
⑨「子どもの健康」について 取組例：●乳児訪問、乳幼児教室などの実施●乳幼児の予防接 種の促進●思春期の健康対策	1	2	3	4	5	1	2	3	4	5
イ. 佐久市の保健・医療・福祉について、ご意見(上記のような評価をした理由など)がありましたら、 ご自由にお書きください。										

問 19 市民全てが健康で長生きできるまちづくりを進めるため、佐久市では今後どのような施策に力を入れて取り組む必要があるとお考えですか。あなたのお考えに近いものを2つ選んで、その番号を右側の枠の中にご記入ください。

1. 生活習慣病予防のための各種検診や保健相談などの充実
2. 健康づくりイベントの開催等による健康増進啓発活動の推進
3. 身体・知的・精神障がい児(者)への支援体制の充実
4. 一人親家庭・低所得者世帯への支援体制の充実
5. 市立病院や民間の医療施設・体制の整備・充実
6. 社会福祉施設(各種授産・訓練・更生施設等)の整備・充実
7. 老人ホームなどの老人福祉拠点施設の整備・充実
8. 認知症・寝たきりの予防などの高齢者保健・福祉の充実
9. ボランティア意識の高揚や組織の育成
10. 救急救命医療体制の整備・充実
11. その他()

問 20 安心して子育てができるまちづくりを進めるため、佐久市では今後どのような施策に力を入れて取り組む必要があるとお考えですか。あなたのお考えに近いものを2つ選んで、その番号を右側の枠の中にご記入ください。

1. 母子の健康を確保する妊婦・乳幼児健康診査等の充実
2. 小児医療体制の充実
3. 育児に関する支援・情報提供・相談などの子育て支援サービスの充実
4. 保育所等の保育サービスの充実
5. 遊びや交流の場の整備・充実
6. 子どもの教育環境の整備・充実
7. 安全・安心な道路・公園・公共施設等の整備・充実
8. 仕事と子育てを両立するための環境の普及と支援
9. 子どもを虐待や犯罪等から守る活動の推進
10. 一人親家庭や障がいのある子どもを持つ家庭への支援の充実
11. その他()

問 21 環境について	満 足 度					重 要 度				
	満 足	や や 満 足	や や 不 満	不 満	ど ち ら で も な い	重 要	や や 重 要	あ ま り 重 要 で は な い	重 要 で は な い	ど ち ら で も な い
	1	2	3	4	5	1	2	3	4	5
【記入例】→	1	2	3	4	5	1	2	3	4	5
①「環境保全」について 取組例：●自然環境に配慮した適切な開発の指導●公害の未然防止●地球温暖化防止のための省エネの取り組み	1	2	3	4	5	1	2	3	4	5
②「街並み・景観」などについて 取組例：●市民・事業者・行政が一体となった街並み緑化●公園の整備●自然と調和した景観の形成●水辺の美化活動	1	2	3	4	5	1	2	3	4	5
③「ごみ・リサイクル」について 取組例：●ごみ処理●不法投棄・ポイ捨ての防止●リサイクルの推進	1	2	3	4	5	1	2	3	4	5
④「上水道」について 取組例：●上水道の整備●水源地の保全●上水道事業の健全な運営	1	2	3	4	5	1	2	3	4	5
⑤「下水道」について 取組例：●下水道の整備●全戸水洗化の推進●合併処理浄化槽の普及●下水道事業の健全な運営	1	2	3	4	5	1	2	3	4	5
<p>イ. 佐久市の環境について、ご意見(上記のような評価をした理由など)がありましたら、ご自由にお書きください。</p> <div style="border: 1px solid black; height: 100px; width: 100%;"></div>										

問 22 快適な生活環境にするために、佐久市では今後どのような施策に力を入れて取り組む必要があるとお考えですか。あなたのお考えに近いものを2つ選んで、その番号を右側の枠の中にご記入ください。

1. 太陽光・風力等のクリーンなエネルギーを活用し、地球温暖化防止策を進める
2. 河川の水質浄化を進める
3. 緑化及び景観対策を進める
4. 廃棄物の適正処理、削減、リサイクル施策を進める
5. 省資源・省エネルギー等の環境教育を進める
6. その他()

問 23 市民生活と満足度の向上について ア. 佐久市のこれまでの取り組みに対する満足度、これからの取り組みの重要度について、あなたのお考えにもっとも近いものを、 <u>項目ごとにそれぞれ1つ選んで</u> 、数字に○印をお付けください。	満 足 度					重 要 度				
	満 足	や や 満 足	や や 不 満	不 満	ど ち ら で も な い	重 要	や や 重 要	あ ま り 重 要 で は な い	重 要 で は な い	ど ち ら で も な い
【記入例】→	1	2	3	4	5	1	2	3	4	5
①「防災・消防」について 取組例：●大規模災害などに備えた防災体制の整備●地域ぐるみの防災活動の支援●消防・救急体制の強化	1	2	3	4	5	1	2	3	4	5
②「交通安全」について 取組例：●道路標識、ガードレールなどの整備●交通安全教室の実施	1	2	3	4	5	1	2	3	4	5
③「防犯」について 取組例：●地域で取り組む防犯活動の支援●防犯灯の整備	1	2	3	4	5	1	2	3	4	5
④「消費者生活」について 取組例：●悪質な訪問販売、誇大広告、詐欺などからの消費者の保護●消費者相談体制の充実	1	2	3	4	5	1	2	3	4	5
⑤「協働のまちづくり」について 取組例：●市民の市政参加機会の充実●広報・広聴活動の充実●地域コミュニティの活性化	1	2	3	4	5	1	2	3	4	5
⑥「行財政」について 取組例：●効率的な行政運営●職員の資質の向上●健全な財政運営	1	2	3	4	5	1	2	3	4	5
イ. 佐久市の市民生活について、ご意見(上記のような評価をした理由など)がありましたら、ご自由にお書きください。										

問 24 佐久市からの情報を主にどのような方法で入手されていますか。あなたのお考えに近いものを2つ選んで、その番号を右側の枠の中にご記入ください。

1. 広報佐久
2. インターネット(佐久市ホームページ)
3. コミュニティFM放送(エフエム佐久平)
4. CATV(佐久ケーブルテレビ)
5. 新聞
6. 民間放送(テレビ・ラジオ)
7. 防災行政無線
8. 市役所(支所)を訪問する
9. 市役所(支所)に電話する
10. その他()

問 25 市政への市民参加をより活発化するために、市民あるいは市がどのようなことに力を入れるべきだとお考えですか。あなたのお考えに近いものを2つ選んで、その番号を右側の枠の中にご記入ください。

1. 市の各種情報公開の充実
2. 市民活動や情報交流の拠点整備
3. まちづくりに対する市民自身の熱意や住民リーダーの育成
4. 市の計画策定や実施に関わる機会の充実
5. NPOやボランティアなど市民団体への支援の充実
6. 懇談会、対話集会、アンケートなどにより行政が出来るだけ多くの市民の声を聞く
7. その他()

問 26 佐久市の行財政運営にとって、あなたが特に重要だと思うものは次のうちのどれですか。あなたのお考えに近いものを2つ選んで、その番号を右側の枠の中にご記入ください。

1. 多少サービスが低下しても行政の事務や組織のスリム化を行う
2. 多少の負担増になっても、もっと質の高い行政サービスを提供する
3. 行政業務の民間委託を進める
4. 公共事業の見直しを進める
5. 市民・企業・行政の協働によるまちづくりを進める
6. 行政情報の積極的な公開を進める
7. 公共施設の効率的配置を進める
8. 周辺市町村と共同して共通の事務や事業を行う
9. 周辺市町村との合併を進める
10. その他()

D. 今後の展望について

問 27 佐久市が将来どのようなまちになってほしいとお考えですか。あなたのお考えに近いものを2つ選んで、その番号を右側の枠の中にご記入ください。

1. 教育環境が整備され、青少年の健全育成や人材育成が盛んなまち
2. 文化施設やスポーツ施設が整備され、文化・スポーツ活動が盛んなまち
3. 道路・公園・住宅・などが整備された便利で快適なまち
4. 豊かな自然と調和した農林水産業が盛んなまち
5. 商工業が発展し、産業の育成等が進むまち
6. 国内外の人が訪れる交流・観光・リゾートのまち
7. 保健・医療・福祉が充実した健康長寿のまち
8. 子育て支援が充実したまち
9. 防災・防犯・交通安全対策等が充実した安全・安心なまち
10. その他()

問 28 最後に、佐久市の将来について、ご意見、ご提案、ご要望等がございましたら、ご自由にお書きください。

以上で質問は終わりです。ご協力、ありがとうございました。

12月13日（月）までに同封の返信用封筒にて返信いただきますようお願いいたします。