

# 18歳意識調査 「第7回 - 成人式 -」詳細版

---

日本財団 2019年1月7日

# 調査概要「18歳意識調査」 - 成人式 -

**調査対象** 全国の17歳～19歳男女

**回答数** 800

※下記の割付にて回収

	17歳	18歳	19歳	計
男性	126	140	134	400
女性	126	140	134	400
計	252	280	268	800

**調査除外**

下記の関係者は調査から除外  
印刷業・出版業/マスコミ・メディア関連/  
情報提供サービス・調査業/広告業

**実施期間** 2018年12月3日（月）～ 12月6日（木）

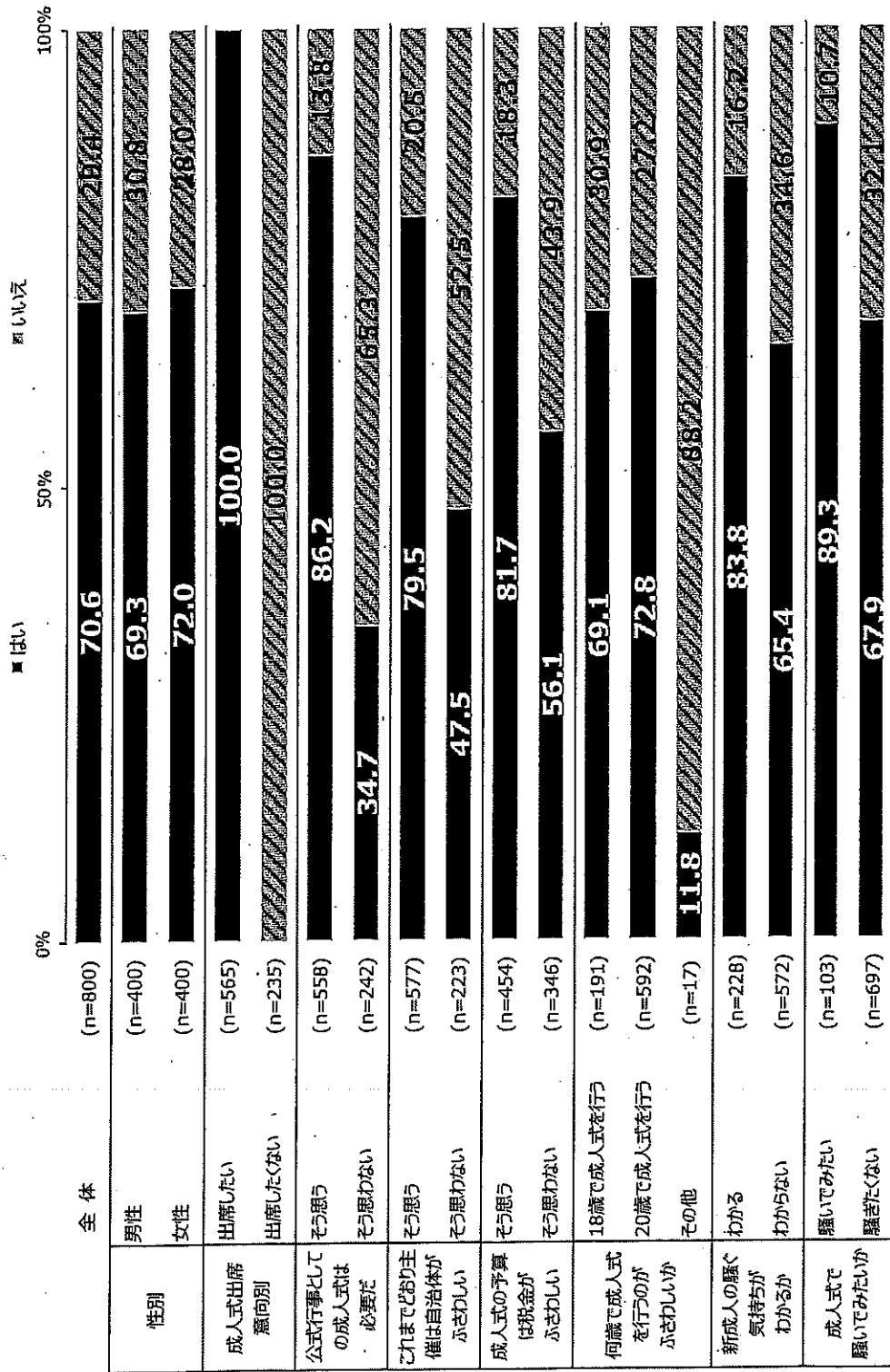
**調査手法** インターネット調査

※構成比は小数点以下第2位を四捨五入しているため、合計しても必ずしも100とはならない。

# 成人式出席意向

- 全体の70.6%が、成人式に出席したいと回答。
- 男性は69.3%、女性は72.0%が出席意向あり。男女で大きな差は見られない。

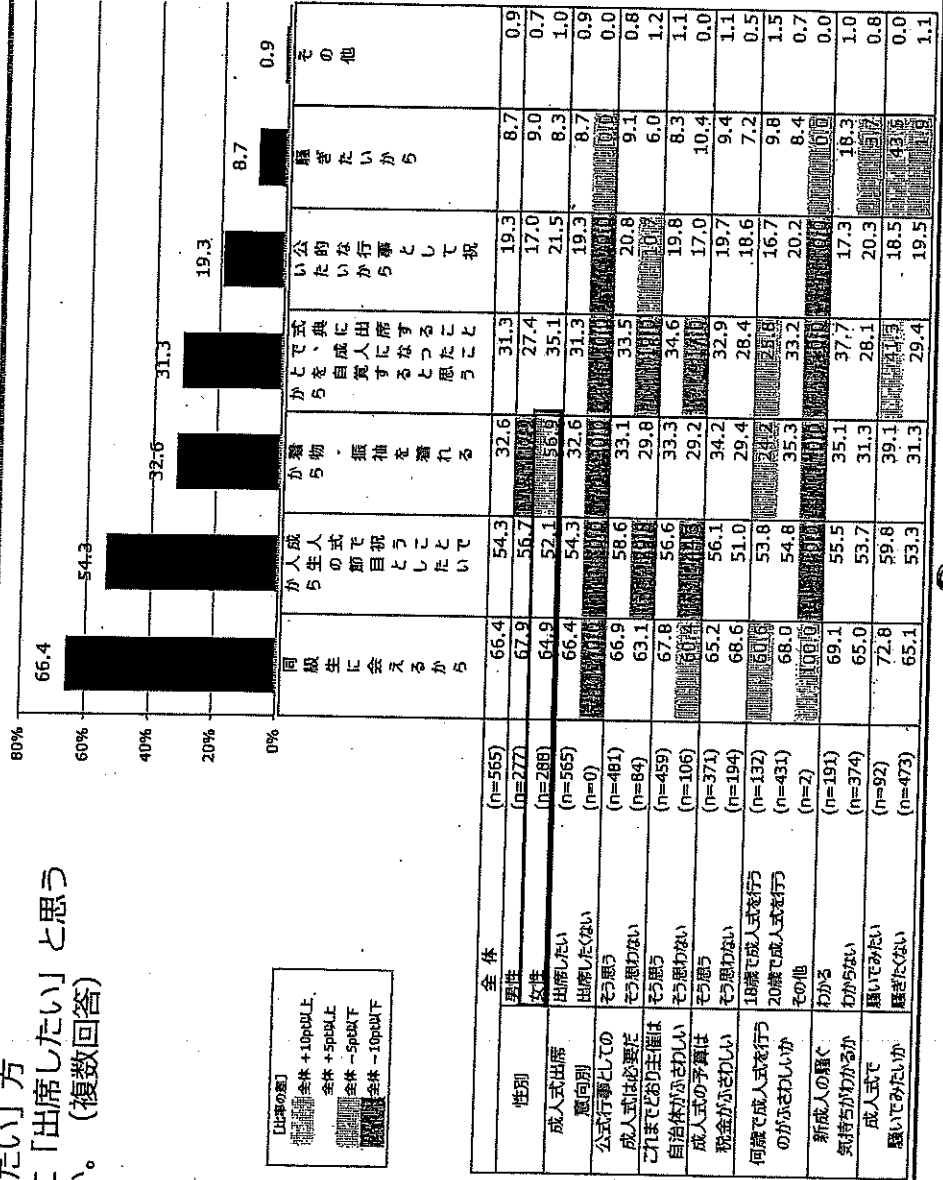
Q1 あなたは成人式に出席したいですか。



# 成人式 出席意向理由

- ・ 出席したい理由は、「同級生に会えるから」(66.4%)が最多。
- ・ 次の、「成人式で祝うことで人生の節目としたいから」(54.3%)、「着物・振袖を着れるから」(32.6%)が上位に挙がる。
- ・ 男女別にみると、女性では「同級生に会えるから」に次いで「着物・振袖を着れるから」(56.9%)を理由として挙げる人が多い。

※成人式に「出席したい」方  
Q2 では、成人式に「出席したい」と思う  
のはなぜですか。(複数回答)

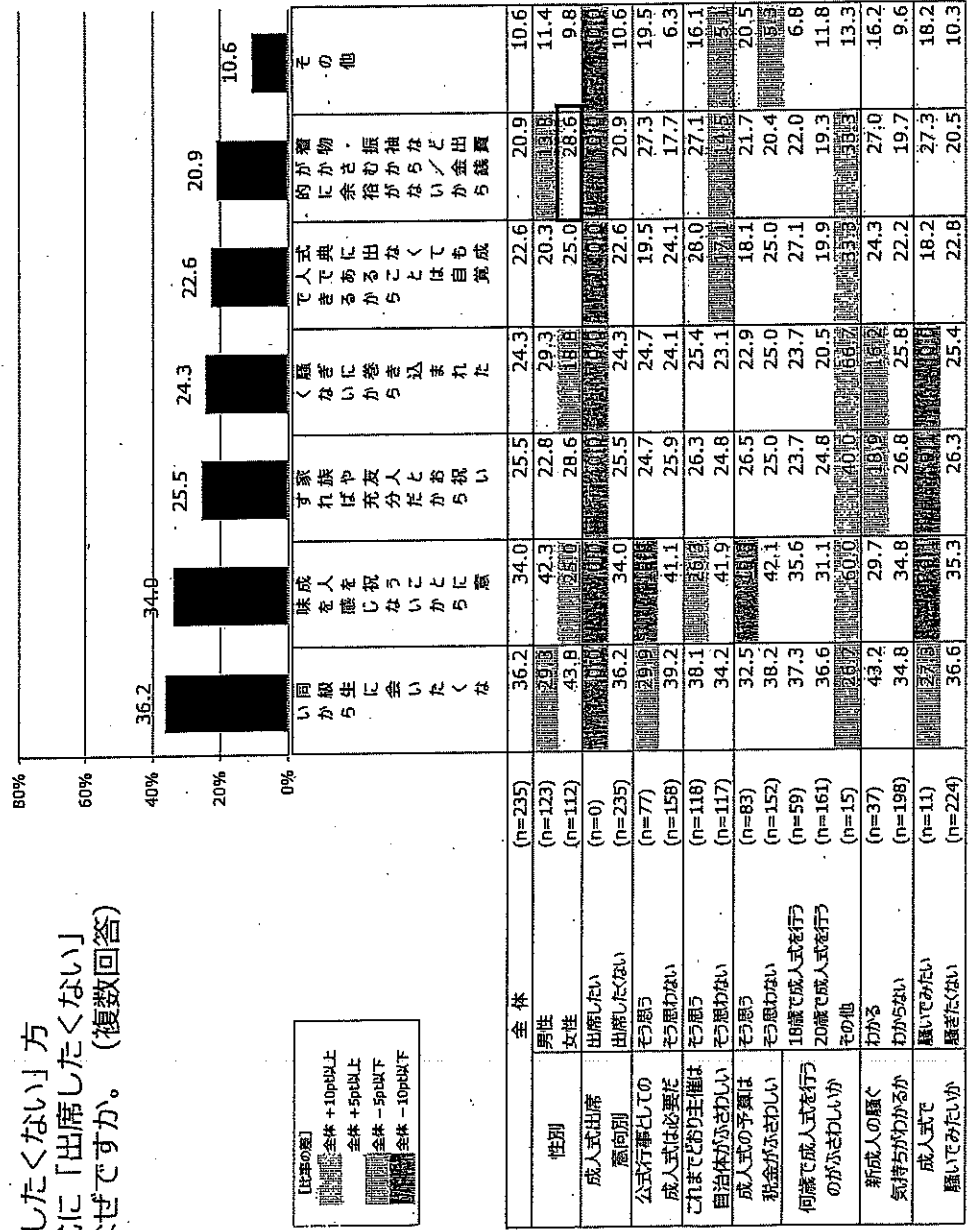


【出席の要】  
  
 全体 +10pt以上  
 全体 +5pt以上  
 全体 -5pt以下  
 全体 -10pt以下

# 成人式 非出席意向理由

- ・ 出席したくない理由は、「同級生に会いたくないから」(36.2%)、「成人を祝うことに意味を感じないから」(34.0%)、「家族や友人とお祝いすれば十分だから」(25.5%)が上位に挙がる。
- ・ 女性では「着物・振袖など出費がかさむから/金銭的に余裕がないから」(28.6%)が多く、女性にとって「成人式」=「振袖を着る」という印象が強いことがうかがえる。

※成人式に「出席したくない」方 Q2 では、成人式に「出席したくない」と思うのはなぜですか。(複数回答)




【比率の差】  
 全体 +10pt以上  
 全体 +5pt以下  
 全体 -5pt以上  
 全体 -10pt以下

# 公式行事としての成人式は必要か

- 全体の69.8%が、公式行事として必要と考えている。
- 男性より女性の方が必要と考えている人がやや多い (72.5%)。
- 成人式に出席したい人は、85.1%が公式行事として必要と回答。


Q3 例年、成人の日は自治体が主催となり、新成人を祝う式典を行っています。以下の事柄について、お気持ちに近い方をそれぞれお答えください。／公式行事としての成人式は必要だ



# 主権は自治体がふさわしいか

- 全体の72.1%が、成人式の主権は自治体がふさわしいと考えている。
- 公式行事として必要だと考えている人は、85.1%が自治体の主権がふさわしいと回答。


Q3 例年、成人の日は自治体が主催となり、新成人を祝う式典を行っています。  
以下の事柄について、お気持ちに近い方をそれぞれお答えください。／これまでどおり主催は自治体がふさわしい



# 成人式の予算は税金がふさわしいか

- ・ 成人式の予算は税金がふさわしいと考えている人は全体の56.8%。
- ・ 成人式の出席意向がある人、公式行事として必要と思う人、自治体主催がふさわしいと思う人は、「予算は税金がふさわしい」と考えている人が多い。

Q3 例年、成人の日は自治体主催となり、新成人を祝う式典を行っています。  
以下の事柄について、お気持ちに近い方をそれぞれお答えください。／成人式の予算は税金がふさわしい





# 成人式のあり方について

- 成人式は「人生において大切な行事」「節目」「伝統行事」などの回答が多く、大切な行事として捉えられている。他、「成人になったことを自覚する場」、「同級生に会えるのが楽しみ」という内容の回答もみられた。
- 一方、成人式で騒ぎが起ころことに対して否定的な意見も多く挙げられた。また、「なくてもいい」「必要ない」「やりたい人だけやればいい」など、成人式自体に興味がない人も目立つ。

Q4 前問でお答えになった理由を含め、成人式のあり方について、あなたのお考えください。(自由回答抜粋)

## 人生において大切な行事／節目／伝統行事

- 2つの節目としてとても大切な行事だと思います。(女性)
- 人生において成人式は大切な行事であり、節目だと思うので、成人式は必要だと思う。主催や予算のことなどは私も含めあまり知らない人が多いので、そういう情報を拡散するのも大切だと思う。(女性)
- 人生の節目として、成人式は必要な儀式であると思う。その点で、自治体主催してあげれば、確実に安定して開催することが可能であるから、自治体主催の成人式は続けたいと思う。(男性)
- 成人式という行事は良いものである。税金を払って貰うのも悪いとは思わない。(女性)
- 成人式は20歳をお祝いし、大人になつていくためのよい機会であるかと思う。(女性)
- 成人式は同級生に会える機会でもあるから、1番はそれなのではないかと思う。(女性)
- 成人式は伝統的な文化であったり、これからは必要だと思つた。(男性)
- 日本の伝統行事であり、人としての通過儀礼である。(男性)
- 日本の伝統的な衣装である振袖を着る機会も、成人式以外にそうないと思う、人生の1つの区切りとしても行った方がいいと思う。(女性)

## 成人になったことを自覚する場

- これから1人の大人としての自立心を奮い立たせるきっかけとなるのが成人式なんじゃないかなと思う。(女性)
- 成人としての自覚を持つ機会。(女性)
- 成人になったことを自覚すると同時に祝う日でもあるので、成人式は重要であると思う。(女性)
- 成人式を行うことで「成人」になったと身をもって体感でき、成人としての自覚と責任が持てるようになると思う。(女性)

## 同級生に会えるのが楽しみ

- しばらくあつてなかった友達などにも会えるのが楽しみ。(男性)
- 成人式には同級生と会いたいという気持ちがあると思う。成人式に出ることで成長した自分を周りに見てもらいたいという気持ちがあると思う。(男性)
- 同級生に会えたり、20歳になったことを祝つてもらえるのは嬉しいので、成人式は参加したい。振袖にはみんなの個性が出るので楽しみ。(女性)

## 【成人式のあり方について「自由回答集」】

日本財団公式webサイトに掲載 [https://www.nippon-foundation.or.jp/what/projects/eighteen\\_survey/](https://www.nippon-foundation.or.jp/what/projects/eighteen_survey/)

## 騒ぎが起ころことについての否定的な意見

- お酒飲んで騒ぎすぎるとか、成人式は必要ないと思う。成人として前ずかしいのをさすための式ではないので。(女性)
- しっかりと成人することを祝う行事なのでしっかりと成人ということを自覚した振る舞いを心がけて欲しい。(男性)
- ちゃんとした態度で出られる人だけでほしい願いで問題起す人達にはしてほしい。(男性)
- 社会を担う1人として、それまでに関わつてくれた人達への感謝を表す場所であるべきだと思うので、マナーを守つて楽しみたいと思う。(女性)
- 成人式とは、ただ馬鹿みたいに騒ぐためだけのものではないし、ちゃんとした一人の大人として初めて認められるものであると思います。(男性)
- 入学式や卒業式などのような公式行事にするならば開催しても良いと思うが、頭の悪い人がいるための式ならば即辞めべきだと思う。(女性)
- 騒動事件などが毎回の如く起きているのを防ぐことが出来ていないにもかかわらず懲りずにするのが解らない。いっそ暴動を起したら3年間は刑務所に入れとけ。(男性)
- 毎年問題が起ころのにそれを税金でまかなつてやるのは、どうなんだろう、と思う。自治体がやるならもっと別のところからお金を持つてきてほしいのでは無いだろうか。(女性)


## なくてもいい／必要ない／やりたい人だけやればいい

- わざわざ式を開く必要はないと思う。(女性)
- 成人式に行かなくてもいいからという風潮をなくしてほしい。正直言って面倒くさい。(女性)
- 成人式は別に必要ないと思った。まずなんで成人式をやることが分からない。予算はなんで税金なの？って思います。そんなことにならないうつて人のためになるように使つた方がいいと思う。(女性)
- 問題が発生したりする時があるため、成人式自体無くしてもいいと思う。(男性)
- やりたい人はやればいいし、やりたくない人はやらなくてもいい。(女性)
- 儀式的なもので伝統であるという点も理解できるが、出席したい人が出席すればいいと思う。わざわざ出席を義務化するほどの社会的な意識には疑問を感じる。(男性)
- 不登校の人も増えていて、私も実際そうだったので、成人式に参加するのが当たり前みたいな考えはやめた方がいいと思う。(女性)

# 何歳で成人式を行うのがふさわしいか

- ・ 成人式を行うのにふさわしい年齢は「20歳」が74.0%、「18歳」は23.9%となり、これまで通りの「20歳」が圧倒的に多い。
- ・ 女性の方が男性に比べて「20歳」を希望している人が多い(80.0%)。

Q5 2022年から民法改正により、成人年齢が18歳に引き下げられます。それに伴い、成人式の実施年齢について議論があります。何歳で成人式を行うのがふさわしいと思いますか。

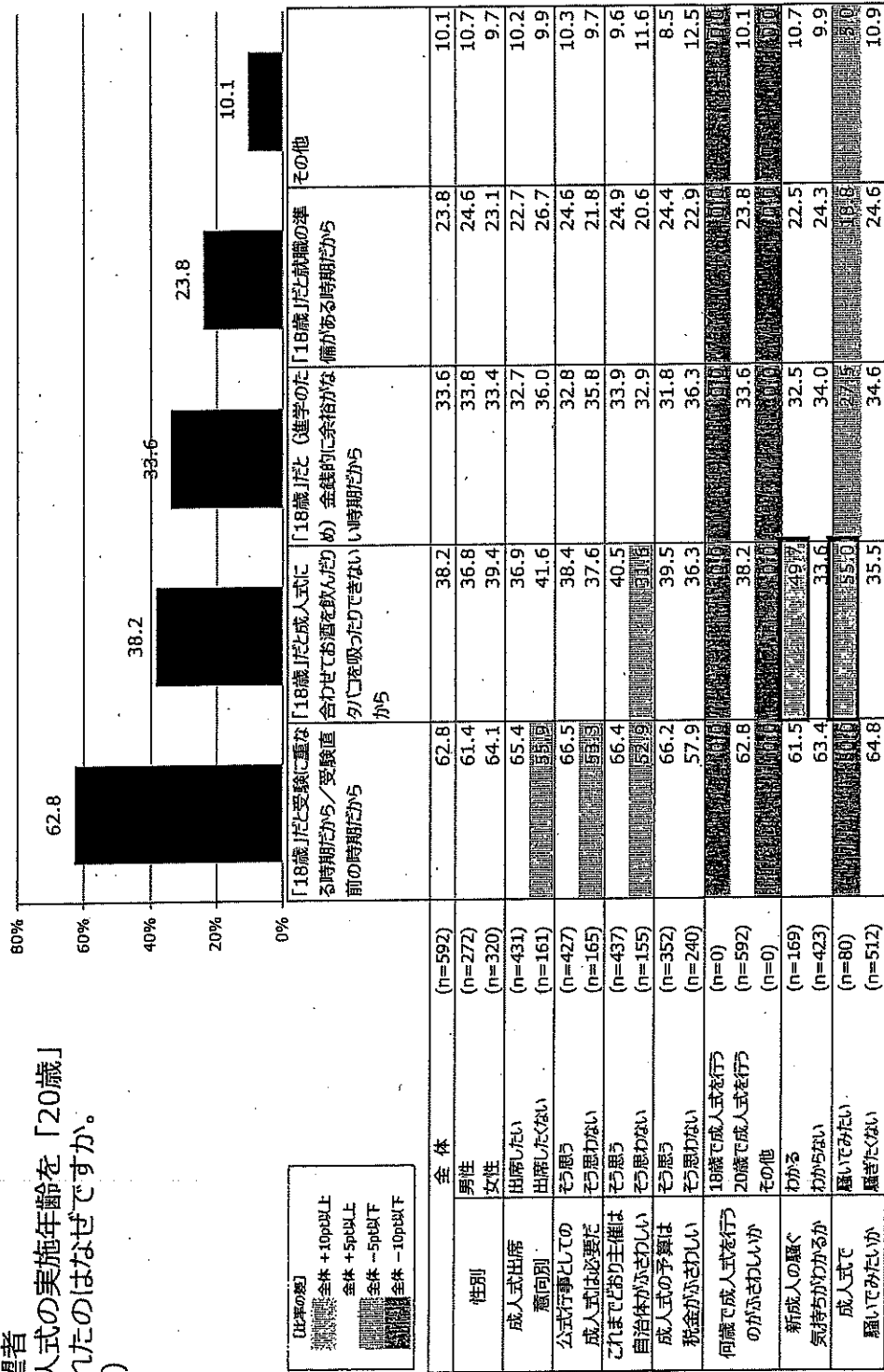


# 成人式希望年齢「20歳」理由

- ・ 「20歳」の理由は、「『18歳』だと受験に重なる時期だから／受験直前の時期だから」（62.8%）が最多
- ・ 次の、「『18歳』だと成人式に合わせてお酒を飲んだりタバコを吸ったりできないから」（38.2%）が多い。
- ・ 「新成人の騒ぐ気持ちがわかる」人や「成人式で騒いでみたい」人は、「『18歳』だと成人式に合わせてお酒を飲んだりタバコを吸ったりできないから」という理由を挙げている人が全体に比べて多い。

※ 「20歳」希望者

Q6 では、成人式の実施年齢を「20歳」と希望されたのはなぜですか。  
(複数回答)



【比率の型】  
 ■ 全体 +10pp以上  
 ■ 全体 +5pp以上  
 ■ 全体 -5pp以下  
 ■ 全体 -10pp以下


性別	理由				
	18歳だと受験に重なる時期だから／受験直前の時期だから	18歳だと成人式に合わせてお酒を飲んだりタバコを吸ったりできないから	18歳だと（進学のため）金銭的に余裕がない時期だから	18歳だと就職の準備がある時期だから	その他
全体 (n=592)	62.8	38.2	33.6	23.8	10.1
男性 (n=272)	61.4	36.8	33.8	24.6	10.7
女性 (n=320)	64.1	39.4	33.4	23.1	9.7
成人式出席 意図別	65.4	36.9	32.7	22.7	10.2
出席したい (n=431)	65.9	41.6	36.0	26.7	9.9
出席しない (n=161)	66.5	38.4	32.8	24.6	10.3
そう思う (n=427)	66.5	37.6	35.8	21.8	9.7
成人式は必要だ (n=165)	66.4	40.5	33.9	24.9	9.6
これまでどおり主催は (n=437)	66.4	40.5	33.9	24.9	9.6
自治体がふさわしい (n=155)	66.4	40.5	33.9	24.9	9.6
成人式の予算は (n=352)	66.2	39.5	31.8	24.4	8.5
税金がふさわしい (n=240)	57.9	36.3	36.3	22.9	12.5
何歳で成人式を行う (n=0)	62.8	38.2	33.6	23.8	10.1
18歳で成人式を行う (n=592)	62.8	38.2	33.6	23.8	10.1
20歳で成人式を行う (n=0)	62.8	38.2	33.6	23.8	10.1
その他 (n=0)	62.8	38.2	33.6	23.8	10.1
わかる (n=169)	61.5	39.7	32.5	22.5	10.7
わからない (n=423)	63.4	33.6	34.0	24.3	9.9
成人式で (n=80)	64.8	35.0	34.8	24.8	10.9
騒いでみたい (n=512)	64.8	35.5	34.6	24.6	10.9
騒ぎたくない (n=512)	64.8	35.5	34.6	24.6	10.9

# 成人式希望年齢「18歳」理由

- ・ 「18歳」の理由は、「引き下げられた成人年齢である18歳がふさわしい」(62.8%)が最多
- ・ 次に、「18歳で成人になるのに、成人式が違う年齢だと混乱するから」(39.8%)が多い。
- ・ 女性は、「18歳で成人になるのに、成人式が違う年齢だと混乱するから」が52.6%と多い。

※「18歳」希望者

Q6 では、成人式の実施年齢を「18歳」と希望されたのはなぜですか。(複数回答)

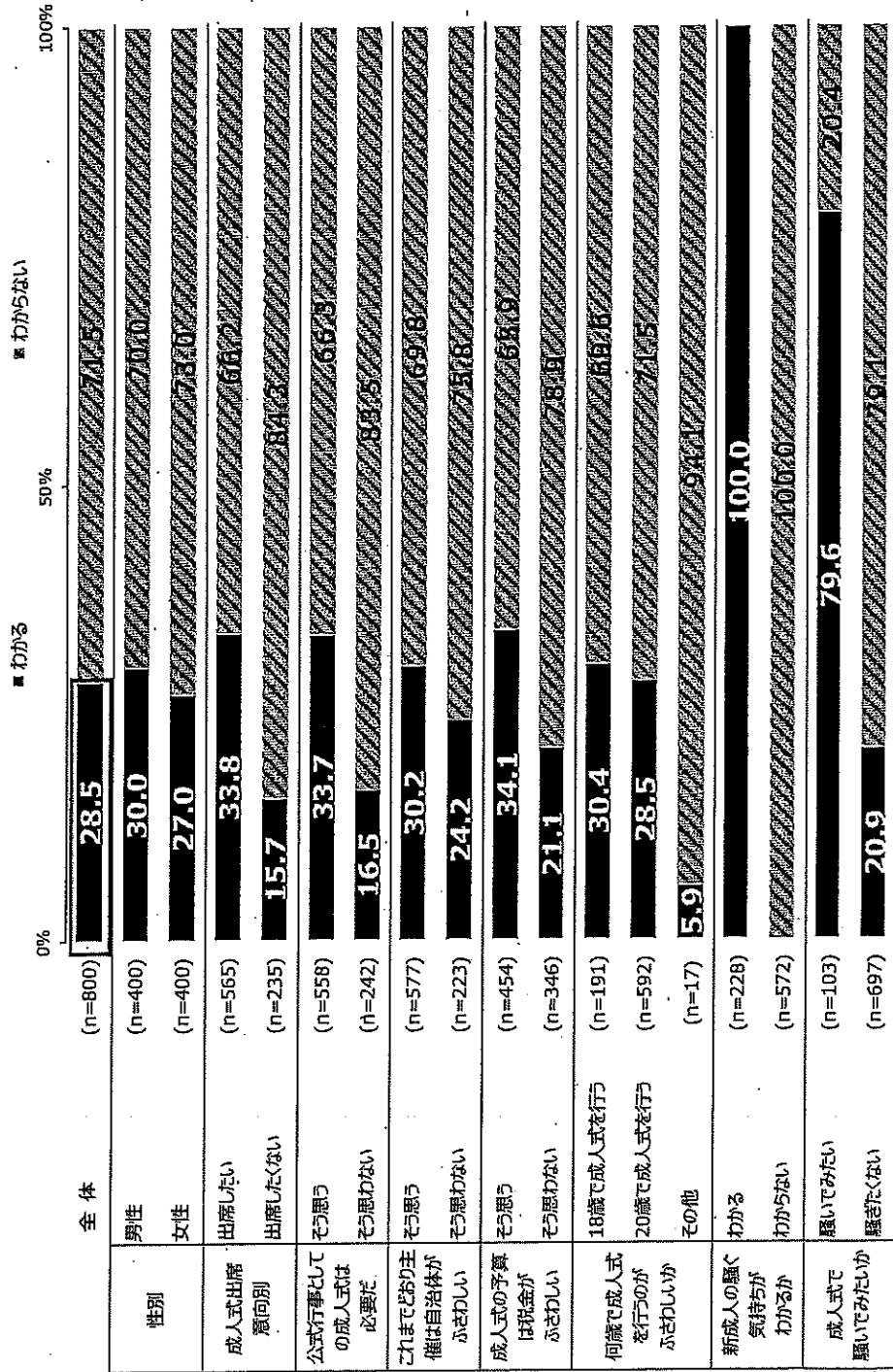


性別	全体		引き下げられた成人年齢である18歳がふさわしい	18歳で成人になるのに、成人式が違う年齢だと混乱するから	18歳でも成人になつたと自覚できるようになると思ふ	18歳以上と就職の準備がある時期だから	その他
	男性	女性					
成人式出席意向別	(n=191)	(n=115)	62.8	39.8	30.9	4.2	0.5
出席したい	(n=132)	(n=76)	67.0	39.8	31.3	5.2	0.0
出席したくない	(n=59)	(n=39)	56.6	52.6	30.3	2.6	1.3
出席したい	(n=128)	(n=63)	63.6	41.7	34.1	3.8	0.8
出席したくない	(n=62)	(n=52)	61.0	35.6	36.7	5.1	0.0
出席したい	(n=134)	(n=57)	65.7	39.7	34.3	3.9	0.8
出席したくない	(n=100)	(n=91)	65.0	41.8	36.0	4.8	0.0
出席したい	(n=191)	(n=0)	60.4	35.1	30.9	5.3	0.0
出席したくない	(n=0)	(n=0)	62.8	40.0	36.0	1.0	1.0
出席したい	(n=191)	(n=0)	60.4	39.6	30.9	7.7	0.0
出席したくない	(n=0)	(n=0)	62.8	39.8	30.9	4.2	0.5
出席したい	(n=58)	(n=133)	60.3	41.4	37.9	6.9	0.0
出席したくない	(n=23)	(n=168)	63.9	39.1	27.8	3.0	0.8
出席したい	(n=23)	(n=168)	60.9	41.7	39.1	8.7	0.0
出席したくない	(n=168)	(n=168)	63.1	41.7	29.8	3.6	0.6

# 新成人の騒ぐ気持ちがかかるか

- 全体の28.5%が新成人の騒ぐ気持ちが「わかる」と回答。
- 男性は30.0%、女性は27.0%。男女で大きな差は見られない。


Q7 例年、メディアでは成人式で騒ぎを起こす新成人のニュースが映し出されます。あなたは、このような新成人が騒ぐ気持ちがかかりますか。



# 成人式で騒いでみたいか

- ・ 全体の12.9%が「騒いでみたい」と回答。
- ・ 「騒ぐ気持ちがわかる」人の中では36.0%が「騒いでみたい」、64.0%が「騒ぎたくない」という結果であった。

Q8 あなたも実際に成人式で騒いでみたいと思いますか。



【成人式で騒ぎたい・騒ぎたくない理由「自由回答集」】

日本財団公式webサイトに掲載

[https://www.nippon-foundation.or.jp/what/projects/eighteen\\_survey/](https://www.nippon-foundation.or.jp/what/projects/eighteen_survey/)