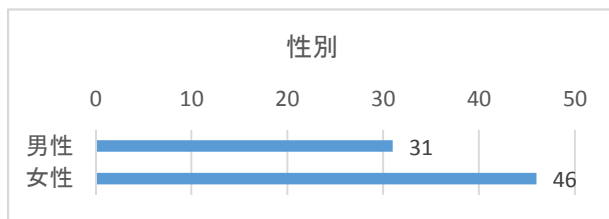


## 「市民活動」に関するアンケート調査集計結果報告書

### ■ 回答者の状況

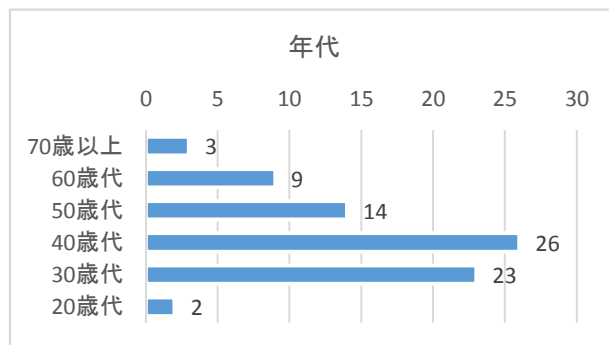
#### 1 性別

	回答数	割合
男性	31	40.0%
女性	46	60.0%
計	77	100.0%



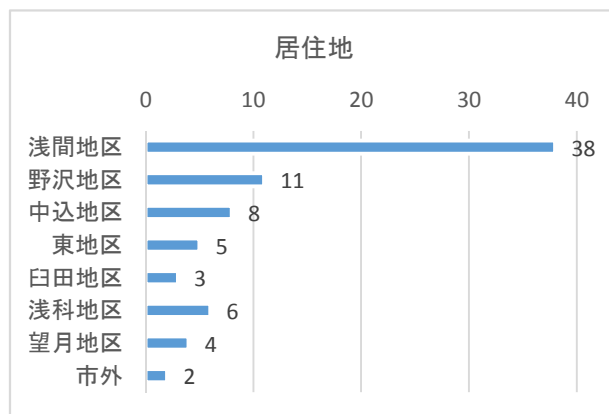
#### 2 年代

	回答数	割合
70歳以上	3	3.9%
60歳代	9	11.7%
50歳代	14	18.2%
40歳代	26	33.8%
30歳代	23	29.9%
20歳代	2	2.6%
計	77	100.0%



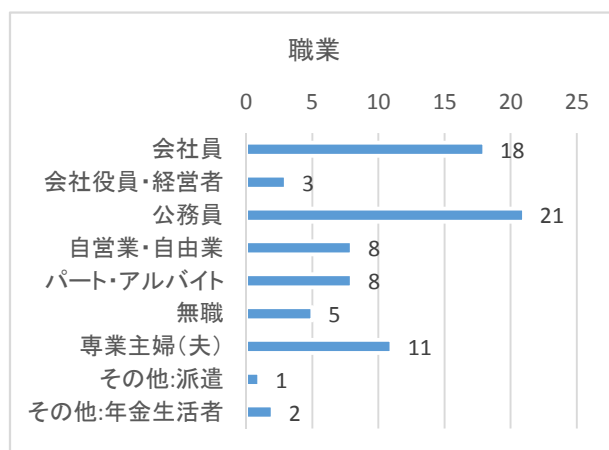
#### 3 居住地

	回答数	割合
浅間地区	38	49.4%
野沢地区	11	14.3%
中込地区	8	10.4%
東地区	5	6.5%
臼田地区	3	3.9%
浅科地区	6	7.8%
望月地区	4	5.2%
市外	2	2.6%
計	77	100.0%



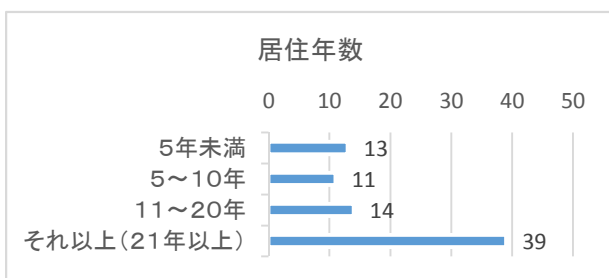
#### 4 職業

	回答数	割合
会社員	18	23.4%
会社役員・経営者	3	3.9%
公務員	21	27.3%
自営業・自由業	8	10.4%
パート・アルバイト	8	10.4%
無職	5	6.5%
専業主婦(夫)	11	14.3%
その他:派遣	1	1.3%
その他:年金生活者	2	2.6%
計	77	100.0%



#### 5 在住年数

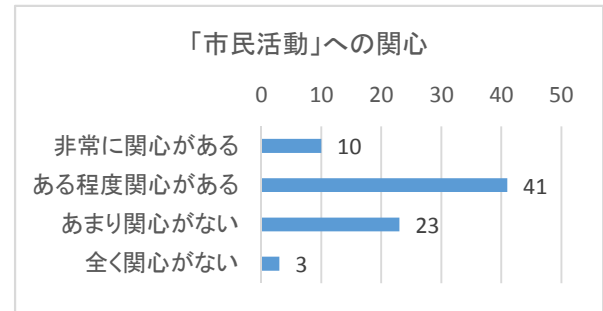
	回答数	割合
5年未満	13	16.9%
5～10年	11	14.3%
11～20年	14	18.2%
それ以上(21年以上)	39	50.6%
計	77	100.0%



## I 「市民活動」について

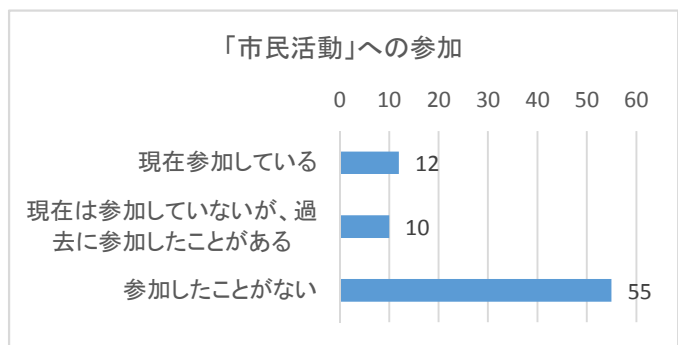
問1 あなたは現在、「市民活動」に関心がありますか。

	回答数	割合
非常に興味がある	10	13.0%
ある程度興味がある	41	53.2%
あまり興味がない	23	29.9%
全く興味がない	3	3.9%
計	77	100.0%



問2 あなたは、現在、「市民活動」に参加していますか。

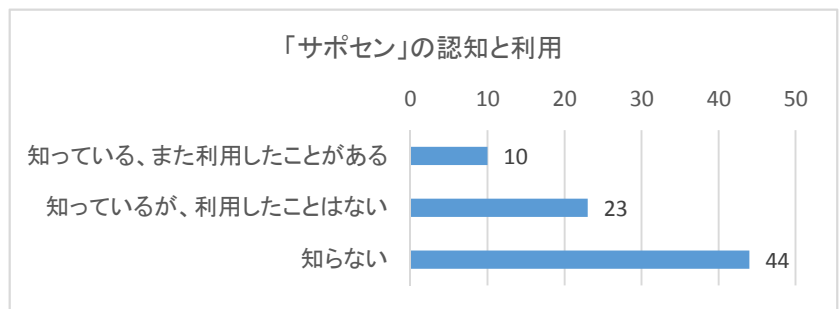
	回答数	割合
現在参加している	12	15.6%
現在は参加していないが、過去に参加したことがある	10	13.0%
参加したことがない	55	71.4%
計	77	100.0%



## II 「市民活動サポートセンター」について

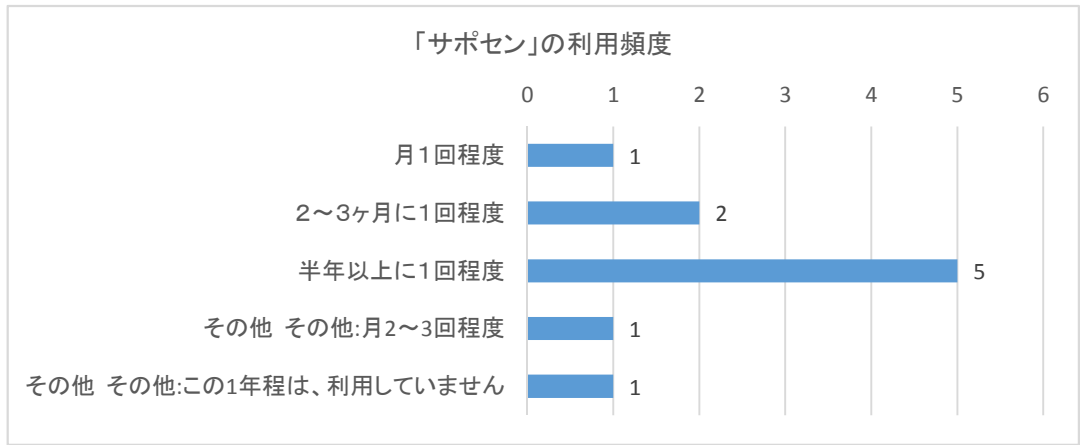
問3 「市民活動サポートセンター」をご存知ですか。また利用したことがありますか。

	回答数	割合
知っている、また利用したことがある	10	13.0%
知っているが、利用したことはない	23	29.9%
知らない	44	57.1%
計	77	100.0%




問4 問3で「知っている、また利用したことがある」と回答した場合 サポセンの利用頻度をお答えください。

	回答数	割合
月1回程度	1	10.0%
2～3ヶ月に1回程度	2	20.0%
半年以上に1回程度	5	50.0%
その他 その他:月2～3回程度	1	10.0%
その他 その他:この1年程は、利用していません	1	10.0%
計	10	100.0%



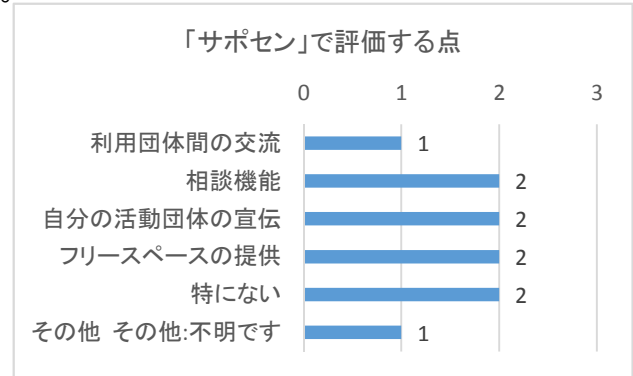
問5 サポセンでよく利用する設備やサービスは何ですか。

	回答数	割合
団体交流会	1	10.0%
講演会・講座	5	50.0%
活動に関する相談	2	20.0%
フリースペース	2	20.0%
計	10	100.0%



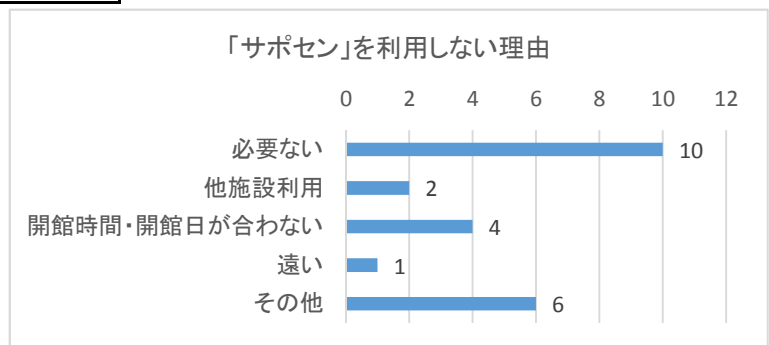
問6 サポセンで一番評価できる点を選択してください。

	回答数	割合
利用団体間の交流	1	10.0%
相談機能	2	20.0%
自分の活動団体の宣伝	2	20.0%
フリースペースの提供	2	20.0%
特にない	2	20.0%
その他:不明です	1	10.0%
計	10	100.0%



問7 問3で「利用したことはない」と回答した場合、サポセンを利用しない主な理由を1つ選択してください。

	回答数	割合
必要ない	10	43.5%
他施設利用	2	8.7%
開館時間・開館日が合わない	4	17.4%
遠い	1	4.3%
その他	6	26.1%
計	23	100.0%

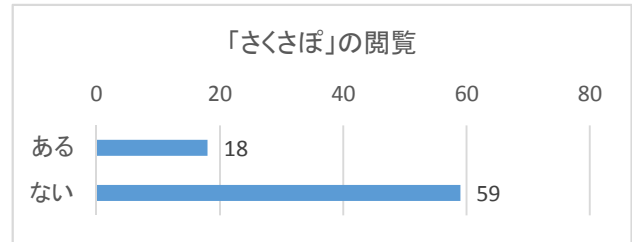


問7 「その他」の内容

何をしているか知らない
他の市町村では在住者とともに、時々利用している。
活動内容などに興味を持たないため
内容がわからない
活動に参加していないので。
どこにあるのか知らない
利用の仕方がわからない。利用できるという周知が足りない。
手話広める
公民館を利用した。

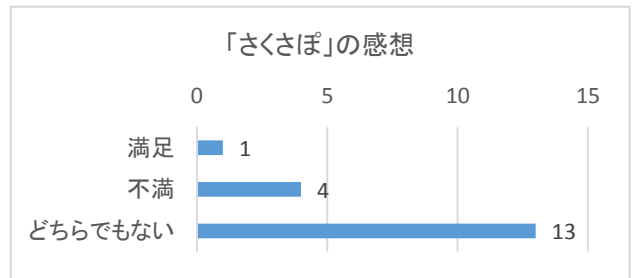
問8 サポセンのホームページ・Facebook・機関誌「さくさぽ」をご覧になったことはありますか。

	回答数	割合
ある	18	23.4%
ない	59	76.6%
計	77	100.0%



問9 問8で「ある」と回答した場合、ご覧になってどう思いましたか。

	回答数	割合
満足	1	5.6%
不満	4	22.2%
どちらでもない	13	72.2%
計	18	100.0%



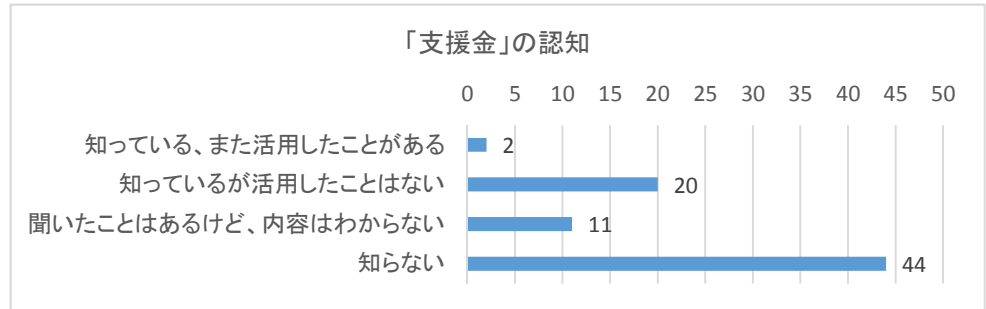
問10 「サポセン」についての意見、要望があれば記載してください

将来的なビジョンが見えないのですが、具体的に目指す形はどのようなものなんでしょうか？
特になし
使いづらいとの話を聞いたことがある。
以前に『サポセン』という言葉聞いた気がしますが、すっかり忘れていました。広報佐久で活動報告を何度か取り上げて頂ければ、もっと身近なものになるかもしれません。
存在をしりませんでした
中間支援組織として、団体が必要としているサポートをして欲しい。
イマイチ登録するにはどうするのか？条件はあるのか(確か「何名以上の団体であること」とかありましたよね?)登録すると会館の除草作業があるとかが サイトではよく分からないのでそのあたりを明記してほしいです
知らなかった、というか今もわからない。
子育て中です。
子育てにかかわるサポートもあるかもしれませんが、サポセンからの情報に接することが多分ありません。
PRが必要であれば保育園や幼稚園を通じて保護者に届けてみて良いのではないのでしょうか。

### Ⅲ 「佐久市まちづくり活動支援金」について

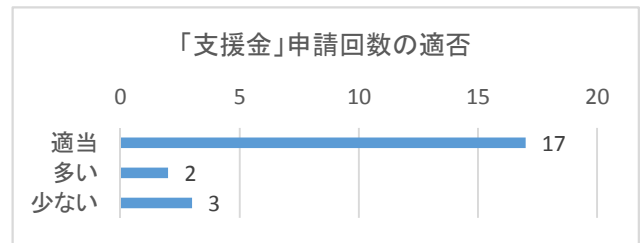
問11 「佐久市まちづくり活動支援金」をご存知ですか。

	回答数	割合
知っている、また活用したことがある	2	2.6%
知っているが活用したことはない	20	26.0%
聞いたことはあるけど、内容はわからない	11	14.3%
知らない	44	57.1%
計	77	100.0%



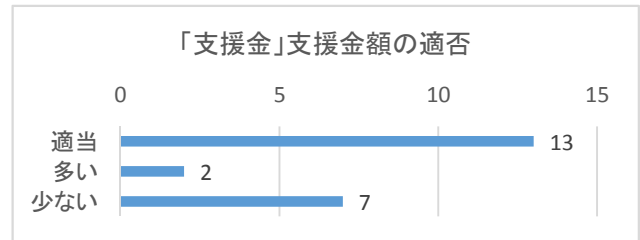
問12 問11で「知っている、また活用したことがある」「知っているが活用したことはない」と回答した場合「支援金」は、1事業につき申請が3回までとなっていますが、適当であると思いますか。

	回答数	割合
適当	17	77.3%
多い	2	9.1%
少ない	3	13.6%
計	22	100.0%



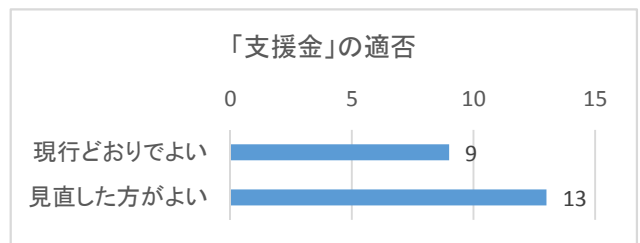
問13 「支援金」の交付額は、交付対象経費の2分の1以内としています。適当であると思いますか。

	回答数	割合
適当	13	59.1%
多い	2	9.1%
少ない	7	31.8%
計	22	100.0%



問14 「支援金」の金額、回数、内容についてどのように思いますか。

	回答数	割合
現行どおりでよい	9	40.9%
見直した方がよい	13	59.1%
計	22	100.0%



問10 「支援金」についての意見、要望があれば記載してください

市民活動をされている団体の存在や活動内容が、市民として生活している中で伝わってこないので支援金を交付されてまで活動する意義のある活動をしている団体がどのくらいあるのか疑問に感じます。

活動のきっかけにするなら、もう少し簡素で、交付率の高い支援金でもありだと思ふ。

ただし、市民活動の目指す形も同時に示すべきとも思いました。

支援金についても広報佐久で説明してほしい。

営利目的でない活動に対する支援金なので、経費の半分を自分たちで賄うのは結構な負担だと思ふ。

もう少し支援できる額を増やしてもよいのでは。

一人一人の生活が、まだまだ 厳しい昨今 どんなアイデアが市の活性化に繋がるか分かりません。小さな芽(アイデア)がいくつも育ったら、それ等がどんな波及効果を及ぼすか楽しみです。

見直すとしたら、1年目3分の2、2年目2分の1、3年目3分の1でも良いと思ふ。

手話広める活動

無駄遣いさせないようにしたい

子育て中の個人には関わりがありません。

もっと様々な媒体を使って、周知したほうが良いと思ふ。