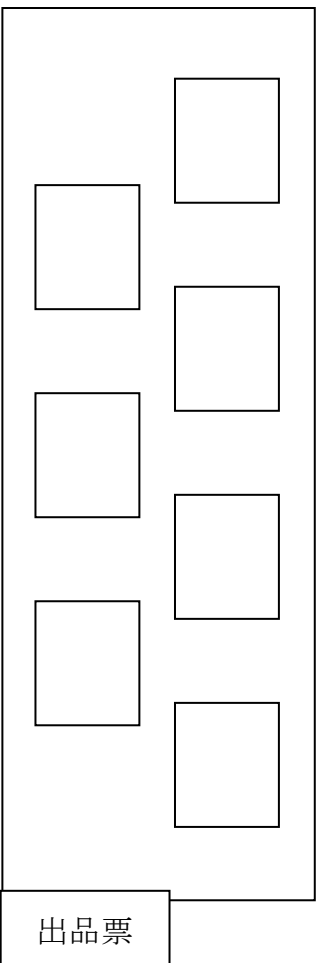


「かな」原寸臨書の貼り方

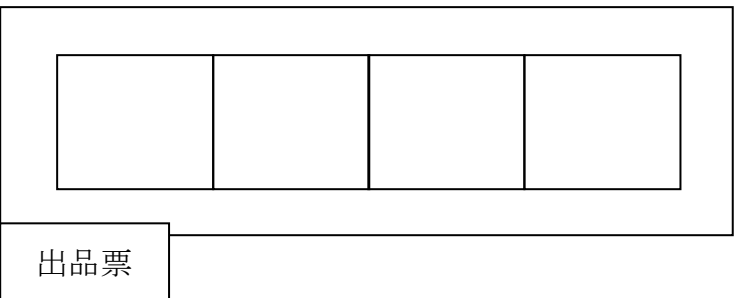
- 1 台紙に貼る作品は七枚まで可とする。
- 2 作品の裏の上部と下部に少量の糊（合成糊・アラビア糊でなく、でんぷん糊使用）を付けて貼る。配置は自由。
- 3 出品票は、「【作品添付】出品票」を切り離し、作品左下部（左図の位置）の表面に貼付する。

【参考例】

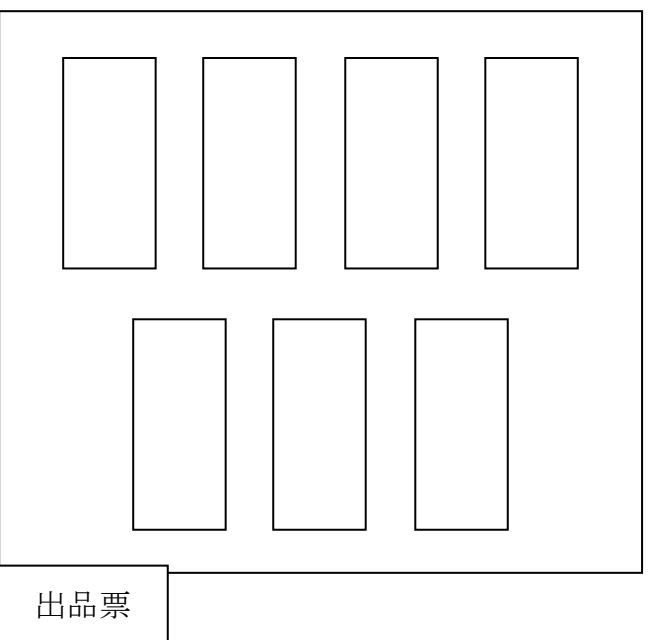
半切縦



半切横



全紙胴切



指導者各位
出品者各位