

# LINEでの報告方法



① QRコードを読み込んで「報告する」もしくは左下「報告・連絡」から「生きものさがし」を選択



今年度の調査対象種やその詳細が見られます。「詳細はこちら」で佐久市のホームページにも進めます



② 「報告に進む」

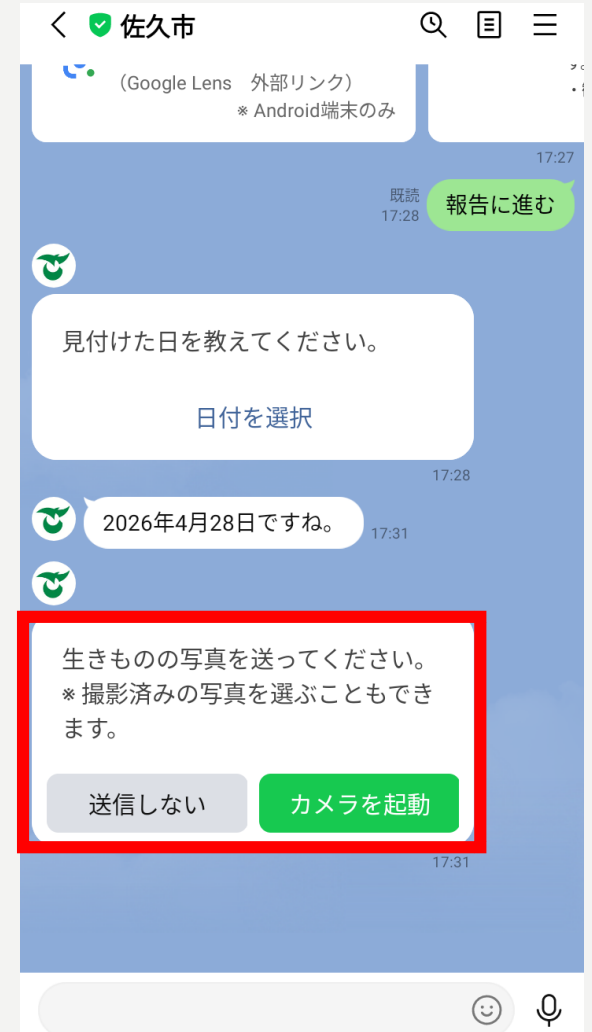
# LINEでの報告方法



③ 「日付を選択」

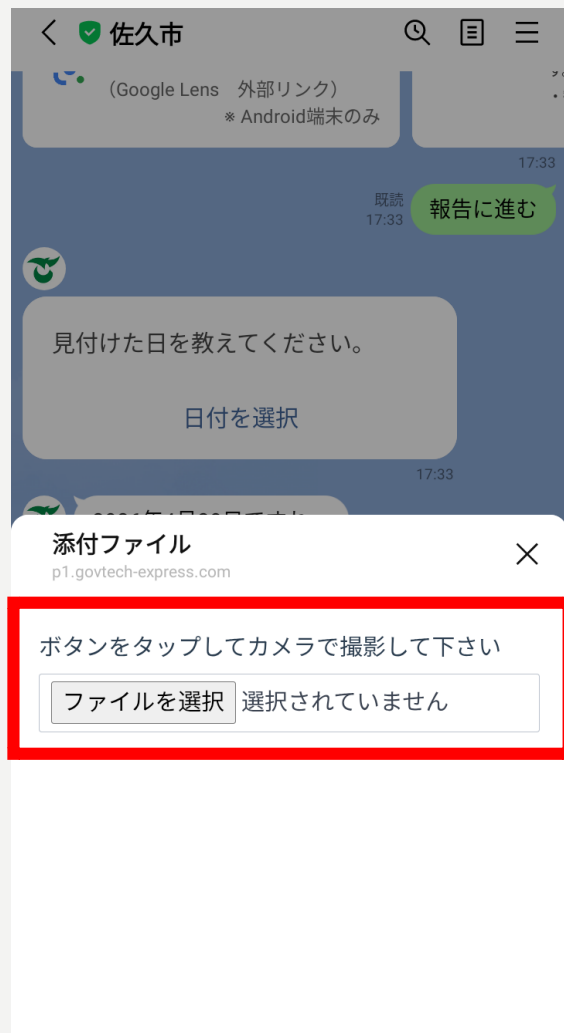


④ 見つけた日付を選択し、送信

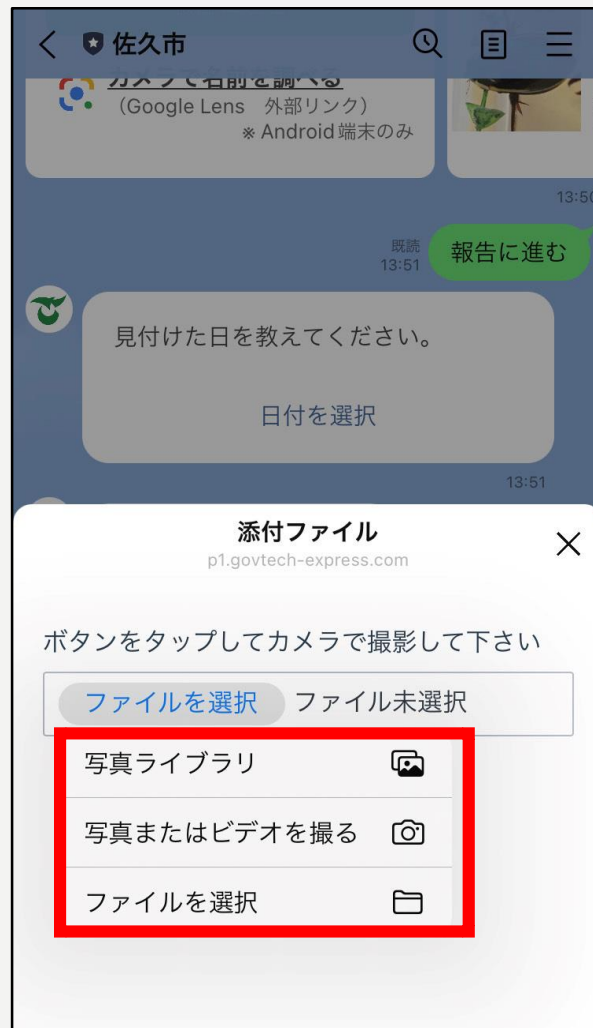


⑤ 写真を撮るまたは撮影済みの写真を選ぶ場合は「カメラを起動」  
送らない場合は「送信しない」を選択

# LINEでの報告方法



⑥ 「ファイルを選択」



⑦ 撮影する場合は「写真を撮る」、  
撮影済みの場合は「写真ライブラリ」  
等を選択（機種によっては選択できず、  
カメラに切り替わります）

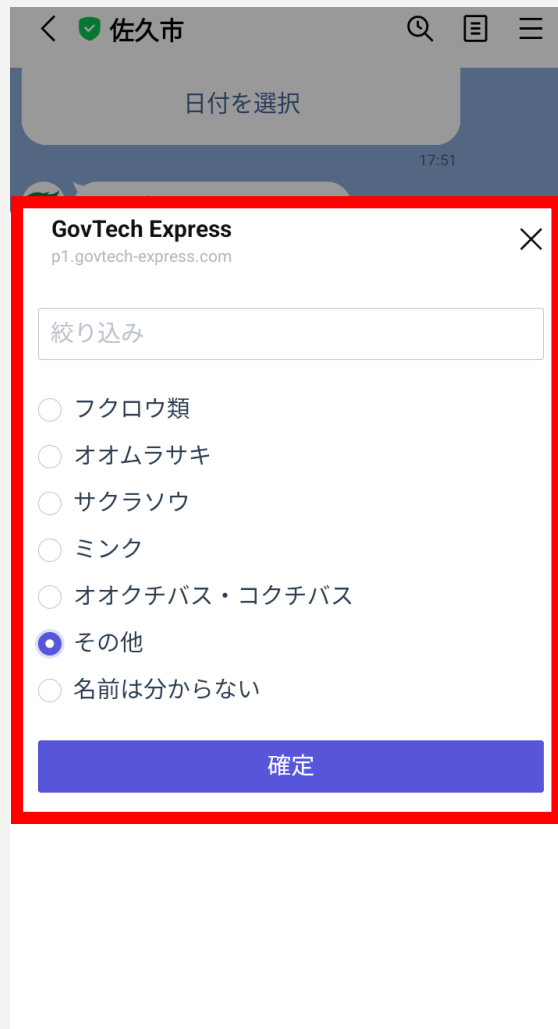


⑧ 写真を撮影・選択した後、  
必要に応じて写真の「追加」、  
「削除」を行い、「以上」を選択

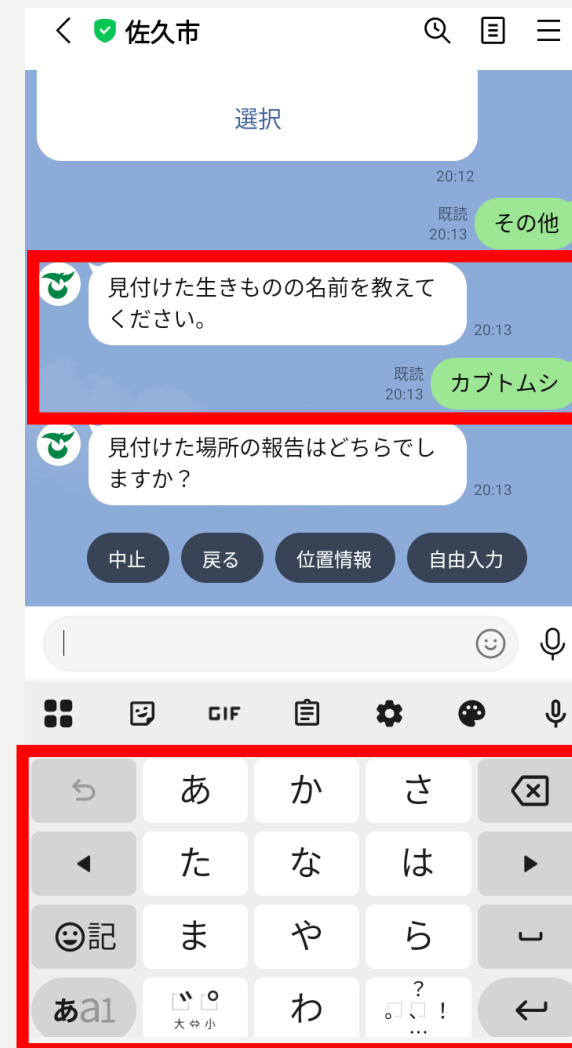
# LINEでの報告方法



⑨「選択」

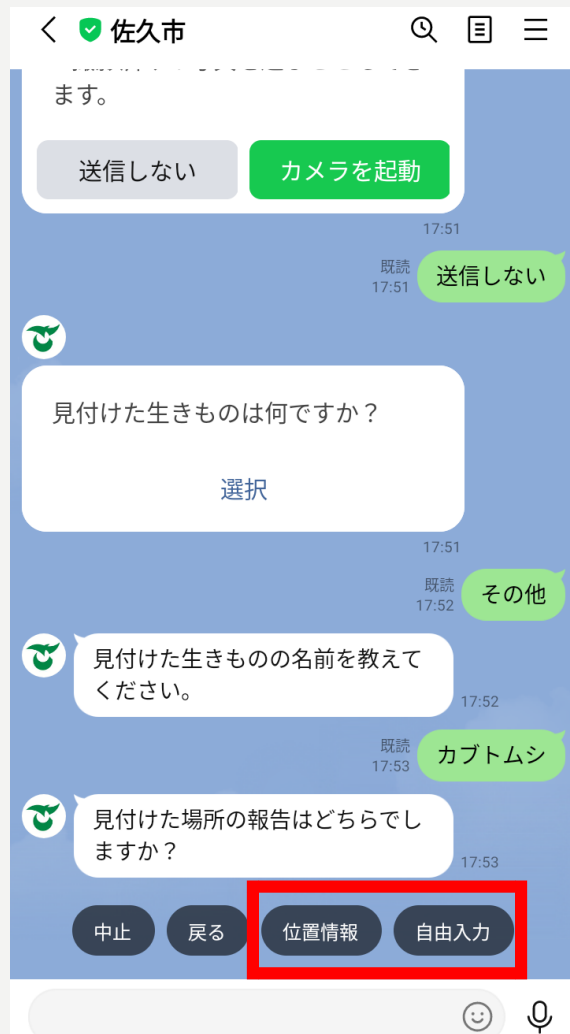


⑩見つけた生きものを選択  
(その他を選択した場合は  
⑪で名前の入力)



⑪名前を入力

# LINEでの報告方法



⑫見つけた場所の入力  
「位置情報」または  
「自由入力」（文字を打ち込む）



⑬場所を確認して「送信」



⑭数や特徴について入力してください

# LINEでの報告方法

佐久市

既読 20:21 位置情報

数や特徴を教えてください。  
(例) ○匹、たくさん、模様、色、大きさ等

既読 20:21 2匹

### 内容確認

日付 2026年4月28日

生きものの名前 その他

前 . カブトムシ

場所 長野県佐久市中込3056

特徴 2匹

以上の内容で報告しますか？

中止 修正

報告

⑮ 報告内容を確認



佐久市

既読 20:21 報告

20:21

20:22

### 報告完了

日付 2026年4月28日

生きものの名前 その他

前 . カブトムシ

場所 長野県佐久市中込3056

特徴 2匹

調査票の提出ありがとうございます。  
また見つけたら報告してください！

←文字入力 / メニュー表示

⑯ 報告完了です！