

社会保障審議会 介護給付費分科会（第239回）	参考資料 1
令和 6 年1月22日	

令和 6 年度介護報酬改定における改定事項について

厚生労働省 老健局

4. (1) ① 訪問介護における同一建物等居住者にサービス提供する場合の報酬の見直し①

概要

【訪問介護】

- 訪問介護において、同一建物等居住者へのサービス提供割合が多くなるにつれて、訪問件数は増加し、移動時間や移動距離は短くなっている実態を踏まえ、同一建物減算について、事業所の利用者のうち、一定割合以上が同一建物等に居住する者への提供である場合に、報酬の適正化を行う新たな区分を設け、更に見直しを行う。

【告示改正】

単位数・算定要件等

< 現行 >

減算の内容	算定要件
①10%減算	事業所と同一敷地内又は隣接する敷地内に所在する建物に居住する者（②に該当する場合を除く）
②15%減算	上記の建物のうち、当該建物に居住する利用者の人数が1月あたり50人以上の場合
③10%減算	上記①以外の範囲に所在する建物に居住する者（当該建物に居住する利用者の人数が1月あたり20人以上の場合）

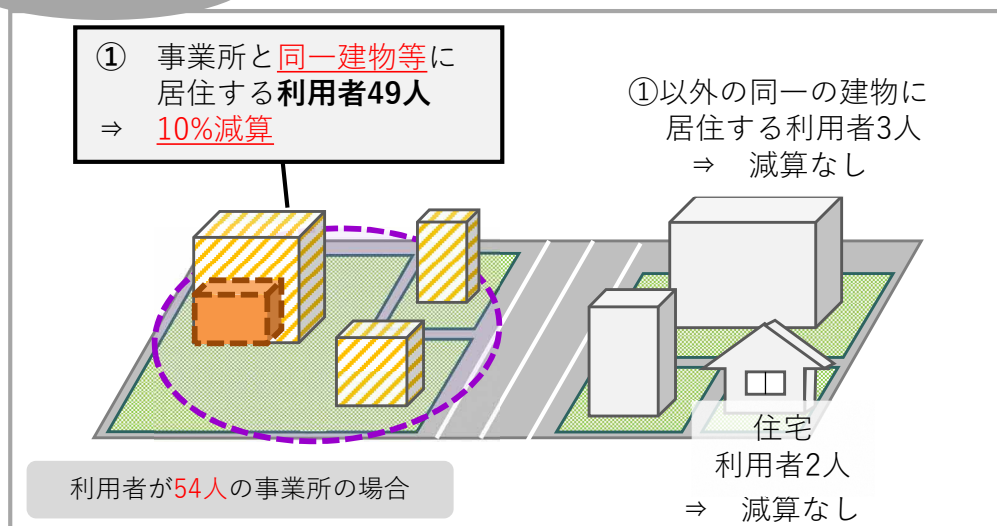


< 改定後 >

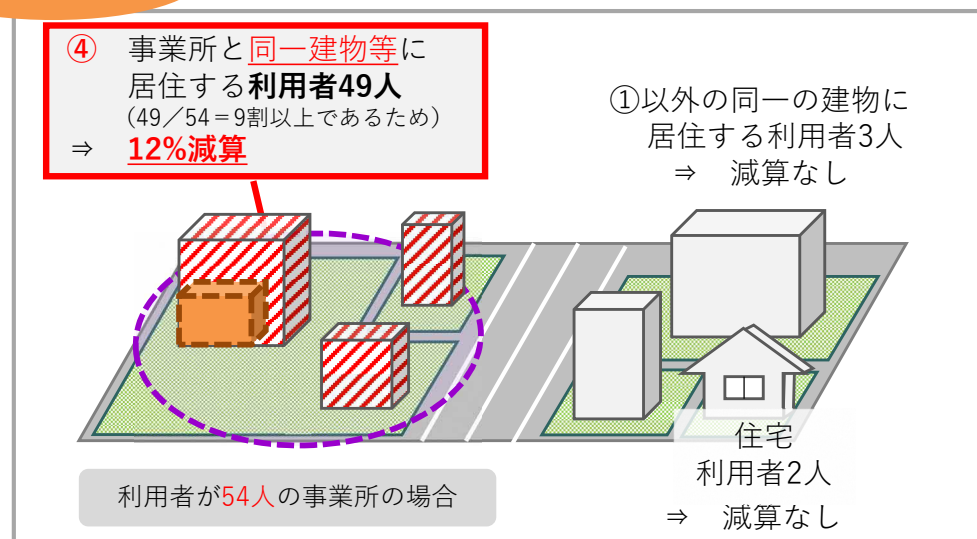
減算の内容	算定要件
①10%減算	事業所と同一敷地内又は隣接する敷地内に所在する建物に居住する者（②及び④に該当する場合を除く）
②15%減算	上記の建物のうち、当該建物に居住する利用者の人数が1月あたり50人以上の場合
③10%減算	上記①以外の範囲に所在する建物に居住する者（当該建物に居住する利用者の人数が1月あたり20人以上の場合）
<u>④12%減算 (新設)</u>	<u>正当な理由なく、事業所において、前6月間に提供した訪問介護サービスの提供総数のうち、事業所と同一敷地内又は隣接する敷地内に所在する建物に居住する者（②に該当する場合を除く）に提供されたものの占める割合が100分の90以上である場合</u>

4. (1) ① 訪問介護における同一建物等居住者にサービス提供する場合の報酬の見直し②

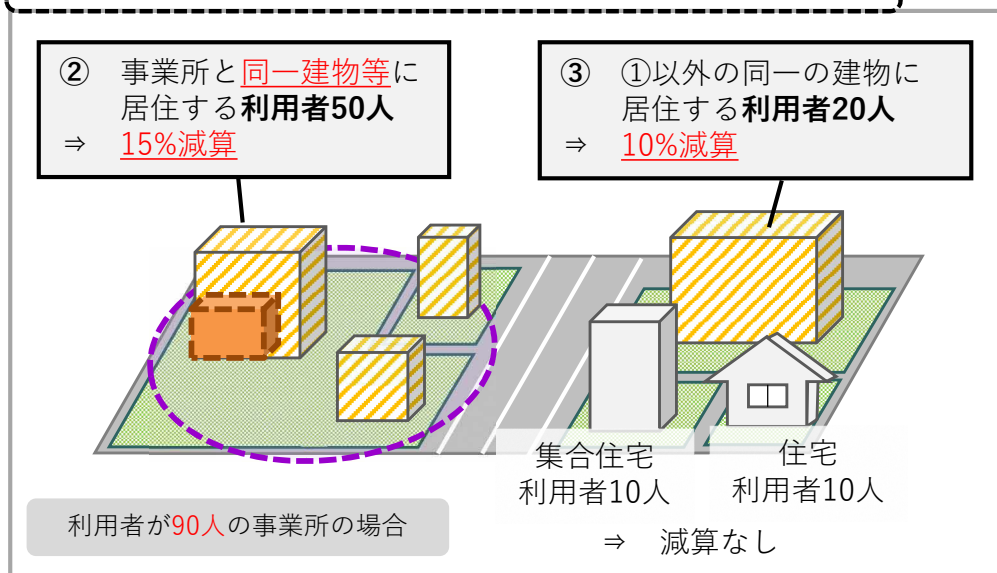
現行(例)



改定後(例)



事業所と同一建物等に居住する利用者が50人以上の場合



減算の内容	算定要件
10%減算	①：事業所と同一敷地内又は隣接する敷地内に所在する建物に居住する者（②及び④に該当する場合を除く。）
15%減算	②：事業所と同一敷地内または隣接する敷地内に所在する建物に居住する利用者の人数が1月あたり50人以上の場合
10%減算	③：上記①以外の範囲に所在する建物に居住する者（当該建物に居住する利用者の人数が1月あたり20人以上の場合）
12%減算	④：正当な理由なく、事業所において、前6月間に提供した訪問介護サービスの提供総数のうち、事業所と同一敷地内又は隣接する敷地内に所在する建物に居住する者（②に該当する場合を除く）に提供されたものの占める割合が100分の90以上である場合

脚注： 訪問介護事業所 改定後に減算となるもの 現行の減算となるもの 減算とならないもの

各都道府県介護保険担当課（室）

各市町村介護保険担当課（室）

各介護保険関係団体 御 中

←厚生労働省老健局 高齢者支援課、認知症施策・地域介護推進課、老人保健課

介 護 保 険 最 新 情 報

今回の内容

「令和6年度介護報酬改定に関する
Q&A（Vol.1）（令和6年3月
15日）」の送付について

計 112 枚（本紙を除く）

Vol.1225

令和6年3月15日

厚生労働省老健局

高齢者支援課、認知症施策・地域介護推進課、老人保健課

【 貴関係諸団体に速やかに送信いただきますよう
よろしくお願いいたします。 】

連絡先 TEL : 03-5253-1111(内線 3971、3979、3938)

FAX : 03-3595-4010

【訪問介護】

○ 同一建物減算について①適用期間について

問9 同一建物減算についての新しい基準は、令和6年11月1日から適用とあるが、現在90%を超えている事業所が、減算適用されることになるのは、令和5年度後期（令和5年9月から令和6年2月末まで）の実績で判断するのではなく、令和6年度前期（令和6年4月から9月末まで）の実績で判断するというのでよいか。

（答）

- ・ 貴見のとおりである、令和6年度前期の実績を元に判断し、減算適用期間は令和6年11月1日から令和7年3月31日までとなる。この場合、令和6年10月15日までに体制等状況一覧表を用いて適用の有無の届出が必要となる。
- ・ また、令和6年度後期（10月から令和7年2月末）に90%を超えた事業所については、減算適用期間は令和7年度の4月1日から9月30日までとなる。
- ・ なお、令和7年度以降は判定期間が前期（3月1日から8月31日）の場合は、減算適用期間を10月1日から3月31日までとし、判定期間が後期（9月1日から2月末日）の場合は、減算適用期間を4月1日から9月30日までとする。

（令和6年度の取扱い）

令和6年度	4月	5月	6月	7月	8月	9月	10月	11月	12月	1月	2月	3月	令和7年度 4月～9月末
前期	判定期間						届出提出	減算適用	→				/
後期	/						判定期間					届出提出	減算適用

（令和7年度以降の取扱い）

令和7年度	令和6年度 3月	4月	5月	6月	7月	8月	9月	10月	11月	12月	1月	2月	3月	令和8年度 4月～9月末
前期	判定期間						届出提出	減算適用	→				/	
後期	/						判定期間					届出提出	減算適用	

【訪問介護】

○ 同一建物減算について②減算の適用範囲

問 10 今般の改定により、訪問介護事業所における指定訪問介護の提供総数のうち、同一敷地内建物等に居住する利用者の占める割合が90%以上である場合に減算適用することとされたが、90%以上となった場合は全利用者について半年間減算と考えてよいか。

(答)

同一敷地内建物等に居住する利用者のみが減算の適用となる。

【訪問介護】

○ 同一建物減算について③正当な理由の範囲

問 11 ケアマネジャーからの紹介があった時点で、既に同一敷地内建物等に居住する利用者であることが多く、これにより同一敷地内建物等に居住する利用者の占める割合が90%以上となった場合については、正当な理由に該当すると考えてよいか。

(答)

訪問介護事業所は「指定居宅サービス等の事業の人員、設備及び運営に関する基準（平成11年厚生省令第37号）」第36条の2において、訪問介護事業所の所在する建物と同一の建物に居住する利用者に対して指定訪問介護を提供する場合には、当該建物に居住する利用者以外の者に対しても指定訪問介護の提供を行うよう努めなければならないこととされており、単にケアマネジャーから地域の要介護者の紹介がないことを理由として、同一敷地内建物等に居住する利用者の占める割合が90%以上となった場合は、正当な理由には該当しない。

【訪問介護】

○ 同一建物減算について④正当な理由の範囲

問 12 通常の事業の実施地域内に同一敷地内建物等以外に居住する要介護高齢者が少数である場合について、これにより同一敷地内建物等に居住する利用者の占める割合が90%以上となった場合については、正当な理由に該当すると考えてよいか。

(答)

正当な理由とみなして差し支えない。ただし、訪問介護事業所は「指定居宅サービス等の事業の人員、設備及び運営に関する基準（平成11年厚生省令第37号）」第36条の2において、訪問介護事業所の所在する建物と同一の建物に居住する利用者に対して指定訪問介護を提供する場合には、当該建物に居住する利用者以外の者に対しても指定訪問介護の提供を行うよう努めなければならないこととされており、お問い合わせのケースについては、通常の事業の実施地域の範囲が適正かどうかも含め、同一敷地内建物等以外に居住する要介護高齢者へも指定訪問介護の提供を行うよう努めているかどうか確認を行うこと。

【訪問介護】

○ 同一建物減算について⑤正当な理由の範囲

問 13 中山間地域等に居住する者へのサービス提供加算を算定する場合は、正当な理由に該当すると考えてよいか。

(答)

正当な理由には該当しない。

訪問介護、訪問型サービスにおける同一建物減算に係る計算書

事業所名
事業所番号

1. 判定期間 (※)

令和 年度 □ 前期 □ 後期

(※) なお、令和6年度については、前期の判定期間を4月1日から9月30日、減算適用期間を11月1日から3月31日までとし、後期の判定期間を10月1日から2月末日、減算適用期間を令和7年度の4月1日から9月30日までとするため、以下の「2. 判定結果」ア、イについては、適宜判定期間を修正の上、ご使用ください。

2. 判定結果

□ 非該当 □ 該当

ア. 前期

Table with 3 columns: Month, ①判定期間に指定訪問介護を提供した利用者の総数 (要支援者は含めない), ②①の内同一建物減算の適用を受けている利用者数 (※1). Rows for months 3 to 8 and a total row.

③割合 (②÷①) %

④90%以上である場合の理由(※2より該当する番号を記入)

イ. 後期

Table with 3 columns: Month, ①判定期間に指定訪問介護を提供した利用者の総数 (要支援者は含めない), ②①の内同一建物減算の適用を受けている利用者数 (※1). Rows for months 9 to 2 and a total row.

③割合 (②÷①) %

④90%以上である場合の理由(※2より該当する番号を記入)

(※1) 同一の建物に20人以上居住する建物(同一敷地内建物等を除く)に居住する者及び同一敷地内建物等に50人以上居住する建物に居住する者へ提供する場合を除く

(※2) 「指定居宅サービスに要する費用の額の算定に関する基準(訪問通所サービス、居宅療養管理指導及び福祉用具貸与に係る部分)及び指定居宅介護支援に要する費用の額の算定に関する基準の制定に伴う実施上の留意事項について(平成12年3月1日老企第36号)(抄)」(以下、「留意事項通知」という。)第2の2(16)⑥二等に規定する以下のa~cのいずれか、若しくは、d「いずれにも該当しない」から当てはまるものを選択すること。

なお、a~cに該当する場合は、それぞれ要件を満たすことが分かる根拠書類を準備し、指定権者からの求めがあった場合には、速やかに提出すること。

a: 特別地域訪問介護加算を受けている事業所である場合

b: 判定期間の一月当たりの延べ訪問回数が二百回以下であるなど事業所が小規模である場合

c: その他正当な理由と都道府県知事が認めた場合

備考

- ・本資料は同一建物減算に係る算定手続きを補完する資料としてご使用ください。
- ・「1. 判定期間」については、該当する期間を選択してください。
- ・「2. 判定結果」については、アまたはイの算定結果を元を選択してください。
- ・具体的な計算方法については、留意事項通知第2の2(16)⑥ロをご参照ください。