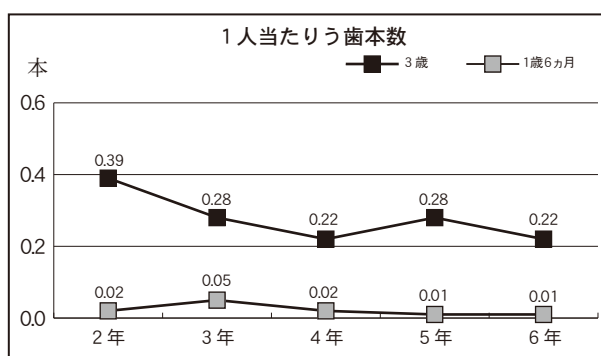
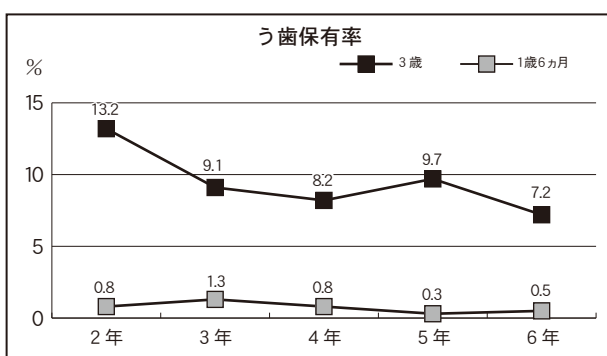


2 口腔歯科保健センター事業

(1) 幼児歯科健診（1歳6か月児歯科健診・3歳児歯科健診）

1歳6か月児のう歯保有率は前年比で増加、3歳児のう歯保有率は前年比で減少。ひきつづき乳児期からの歯科指導を継続させていく必要がある。

	対象児数 (人)	受診児数 (人)	受診率 (%)	歯の本数					一人当たりの う歯本数 (本)	う歯保有者数 (人)	う歯保有率 (%)	清掃不良 (人)	軟組織異常 (人)	咬合異常 (人)
				計 (本)	健康な歯 (本)	う歯								
						小計 (本)	未処置歯 (本)	処置歯 (本)						
1歳6か月児	633	613	96.84	9,186	9,178	8	8	0	0.01	3	0.5	5	32	52
3歳児	729	739	101.37	14,643	14,482	161	145	16	0.22	53	7.2	10	19	92



(2) 2歳児歯っぴー教室

2歳2か月・2歳3か月のお子さんと保護者を対象としたむし歯予防の教室

実施回数	参加組数	参加人数
12回	246組	498人

(3) 妊婦歯科健診

市内実施医療機関での歯科健診・歯みがき指導を実施

受診者
274人

(4) お口の相談日

実施回数	乳幼児	成人	高齢者	合計
12回	3人	1人	1人	5人

(5) 随時相談

実施回数	乳幼児	成人	高齢者	合計
4回	4人	0人	0人	4人

(6) 電話相談

実施回数	合計
26回	26人

(7) 保育園・幼稚園口腔衛生指導

園児・職員対象

実施園数	園児数	染め出し数	職員数
27園	1,546人	447人	241人

(8) 保育園・幼稚園歯科検診結果集計（春の歯科検診結果）

	受診児数 (人)	う歯なし		う歯保有		う歯		一人当たりの う歯本数 (本)	咬合異常有		歯みがき不良	
		(人)	(%)	(人)	(%)	未処置歯 (本)	処置歯 (本)		(人)	(%)	(人)	(%)
計	2,071	1,773	85.6	298	14.4	666	333	0.48	108	5.2	26	1.3

(9) 子育てサロン等う歯予防事業

実施回数	参加組数	参加人数	
		参加者	職員
4回	43組	87人	12人

(10) 小中学校口腔衛生指導

学校別	実施校数	実施回数	指導人数	
			児童・生徒	教職員
小学校	4校	8回	557人	35人
中学校	1校	3回	78人	0人
計	5校	11回	635人	35人

(11) フッ素洗口法によるう歯予防事業

保育園・幼稚園の年長児を対象に、0.05%フッ化ナトリウム水溶液を用いて週5回洗口を実施。

小中学校児童・生徒を対象に、0.2%フッ化ナトリウム水溶液を用いて週1回洗口を実施。

・実施施設数

保育園・幼稚園	小学校	中学校
30園	14校	7校

(12) 歯周病（義歯）検診

1) 検診受診者の状況

歯周病（義歯）検診受診者数：669人

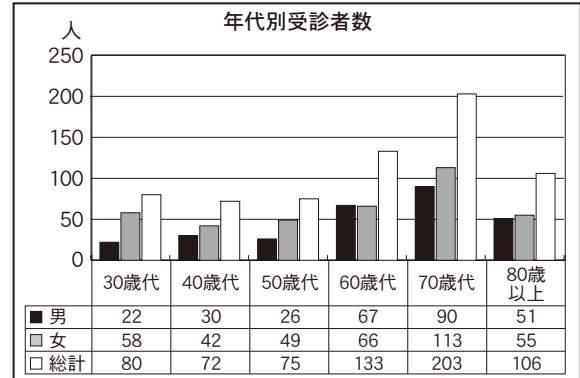
（地域集団健診とのセット検診：568人・歯周病検診単独：101人）

*参考：地域集団健診受診者数：2,221人

・年代別受診者数

（単位：人）

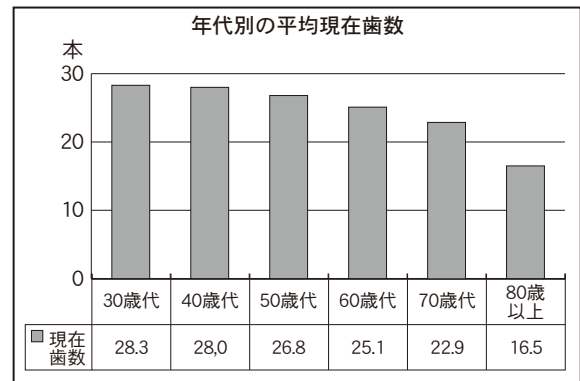
年代	性別	男	女	総計
30歳代		22	58	80
40歳代		30	42	72
50歳代		26	49	75
60歳代		67	66	133
70歳代		90	113	203
80歳以上		51	55	106
総計		286	383	669



2) 平均現在歯数

（単位：本）

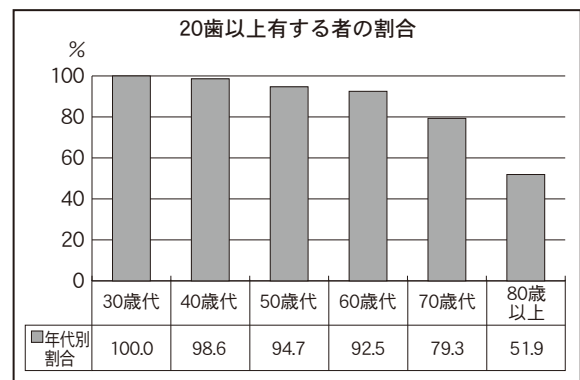
	30歳代	40歳代	50歳代	60歳代	70歳代	80歳以上	全体
現在歯数	28.3	28.0	26.8	25.1	22.9	16.5	23.9



3) 20歯以上有する者の割合

（単位：人・%）

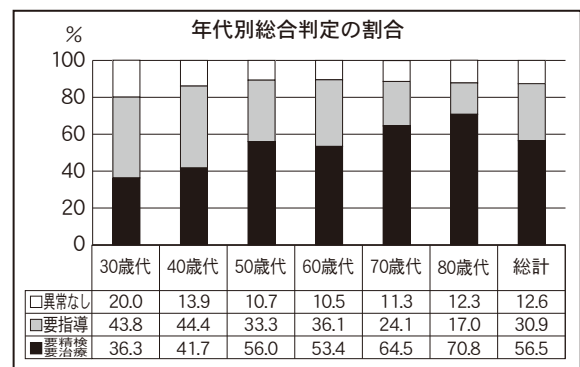
	30歳代	40歳代	50歳代	60歳代	70歳代	80歳以上	全体
人数	80	71	71	123	161	55	561
受診者数	80	72	75	133	203	106	669
%	100.0	98.6	94.7	92.5	79.3	51.9	83.9



4) 総合判定

（単位：人）

	30歳代	40歳代	50歳代	60歳代	70歳代	80歳以上	全体
異常なし	16	10	8	14	23	13	84
要指導	35	32	25	48	49	18	207
要精密検査	29	30	42	71	131	75	378
計	80	72	75	133	203	106	669



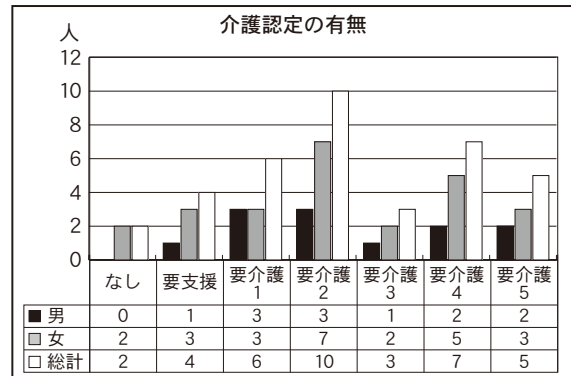
(13) 在宅要介護者等歯科保健推進事業

1) 在宅要介護者等訪問歯科健診

健診日数	実施人数	備考
24日	37人	スタッフ： 歯科医師・歯科衛生士

・受診者の状況（介護認定の有無）（単位：人）

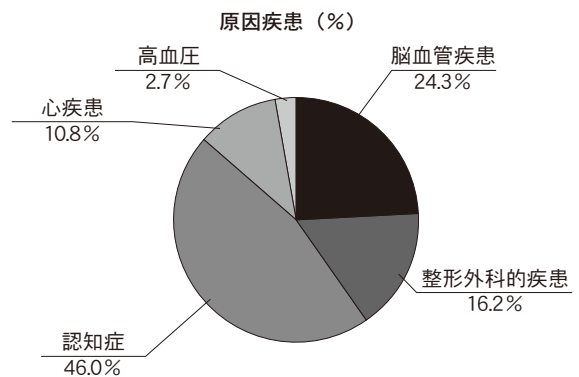
介護度	性別	男	女	総計
なし		0	2	2
要支援		1	3	4
要介護1		3	3	6
要介護2		3	7	10
要介護3		1	2	3
要介護4		2	5	7
要介護5		2	3	5
合計		12	25	37



注：なしは、未申請者である。

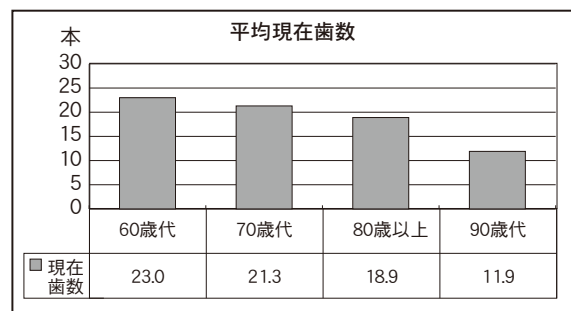
・受診者の状況（要介護状態の主な原因疾患）（単位：人）

疾患	性別	男	女	総計
脳血管疾患		3	6	9
整形外科的疾患		3	3	6
認知症		3	14	17
心疾患		3	1	4
高血圧		0	1	1
合計		12	25	37



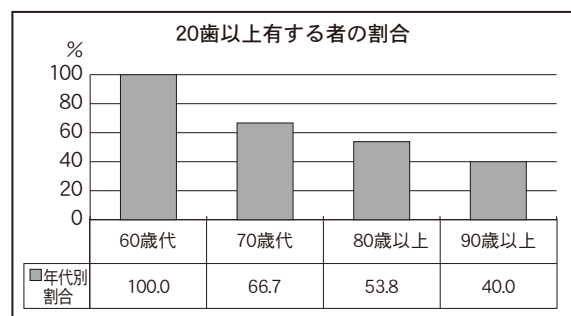
・平均現在歯数（単位：本）

	60歳代	70歳代	80歳代	90歳以上	全体
平均現在歯数	23.0	21.3	18.9	11.9	15.4



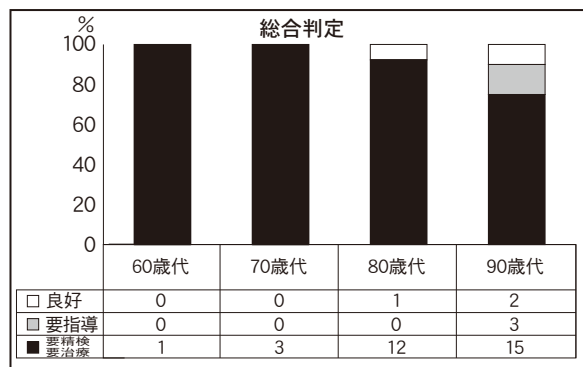
・20歯以上有する者の割合（単位：人・%）

	60歳代	70歳代	80歳代	90歳以上	全体
人数	1	2	7	8	18
受診人数	1	3	13	20	37
%	100.0	66.7	53.8	40.0	48.6



・総合判定 (単位：人)

判定 \ 年代	60歳代	70歳代	80歳代	90歳以上	総計
良好	0	0	1	2	3
要指導	0	0	0	3	3
要精検 要治療	1	3	12	15	31
計	1	3	13	20	37



2) 在宅要介護者等訪問歯科指導

訪問実人数	訪問延回数	内 容
100人	127回	歯科衛生士による訪問歯科相談等

(14) 口腔機能向上の普及啓発事業

・講師派遣

実施回数	参加人数
26回	659人

・療育支援センター歯科指導

実施回数	参加人数
5回	36人

・福祉施設歯科指導

施設	実施回数	参加人数
通所施設	7回	155人
入所施設	0回	0人

(15) 口腔機能低下予防事業

対象者数	156人
口腔機能低下予防 実施人数	92人

(16) 専門職員研修会 (後日You Tubeによる動画配信)

実施回数	参加人数	再生回数
1回	33人	77回