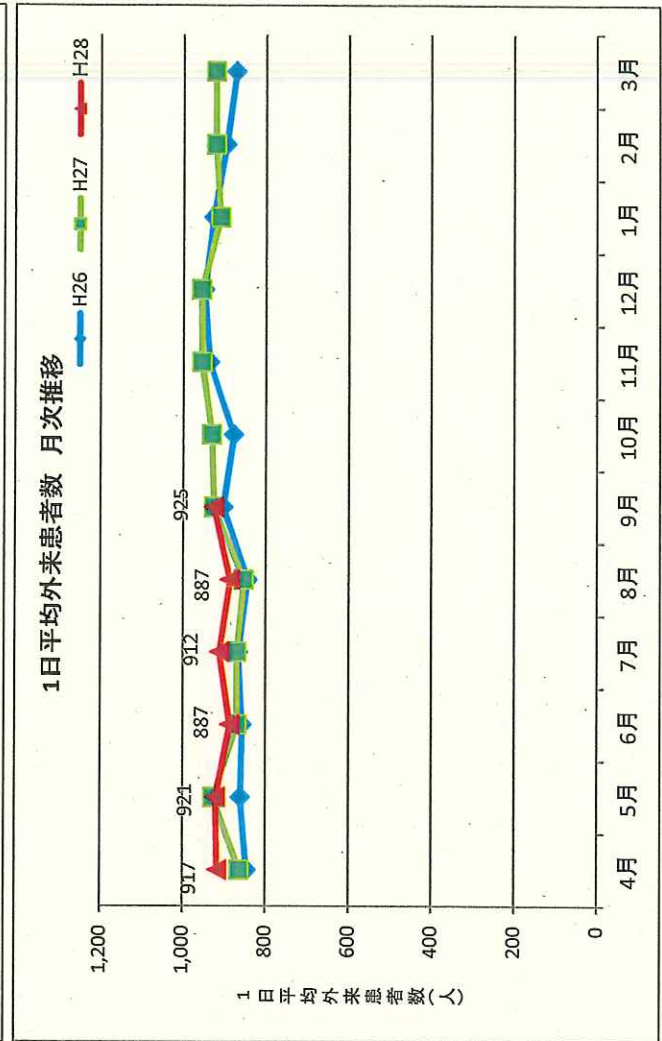

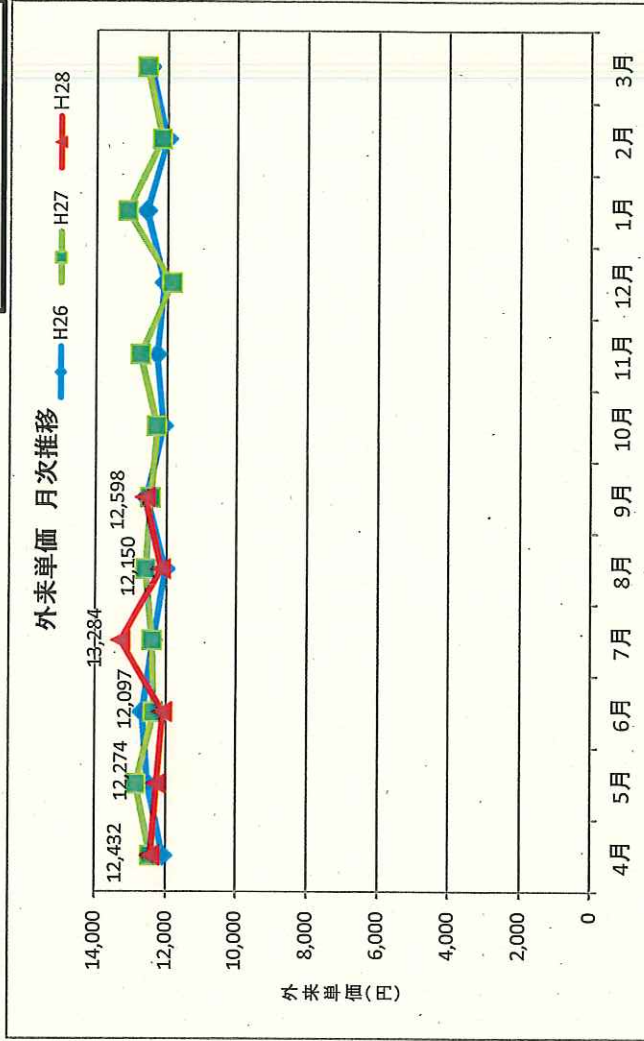
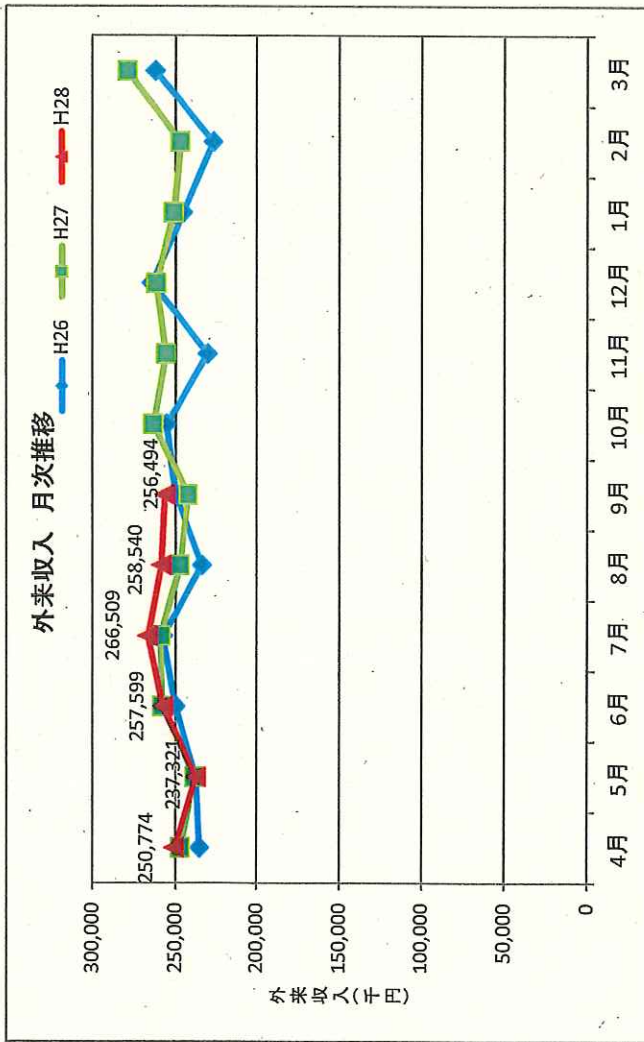


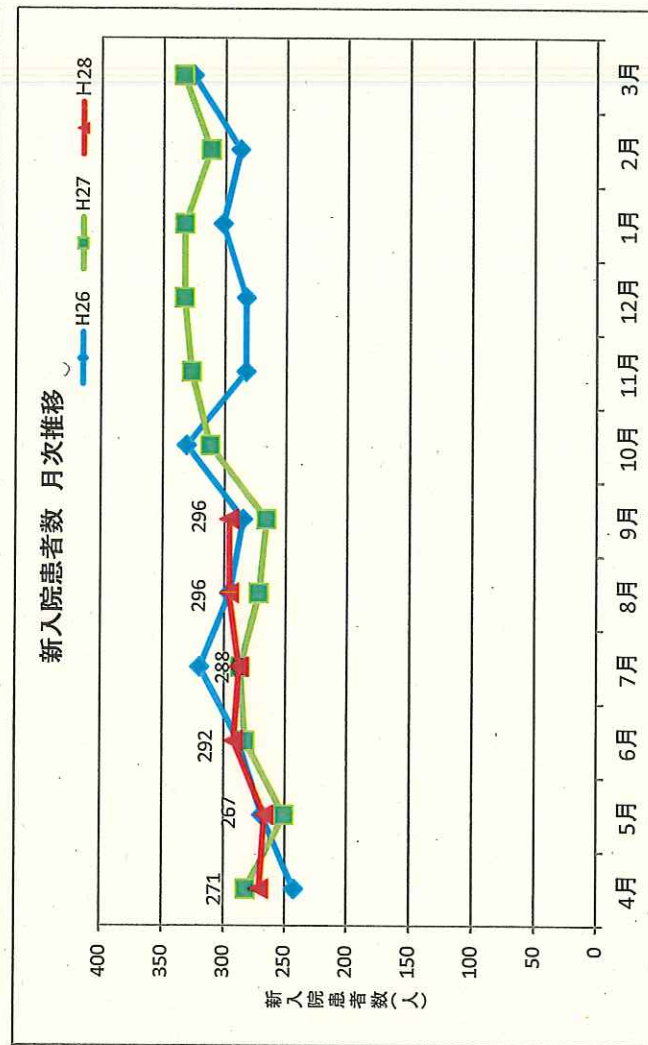
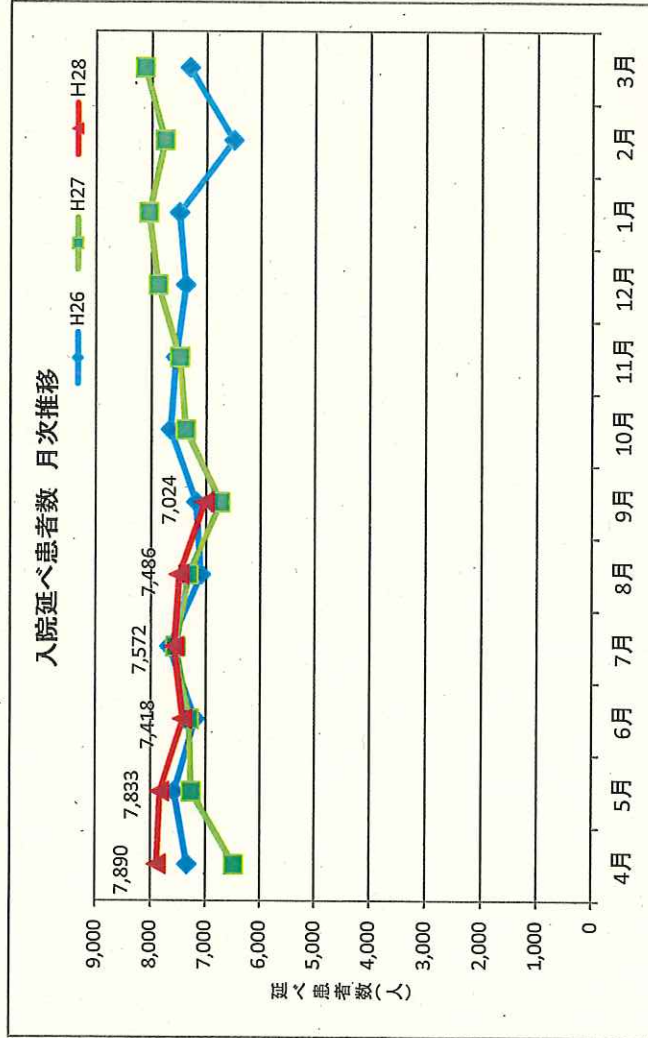
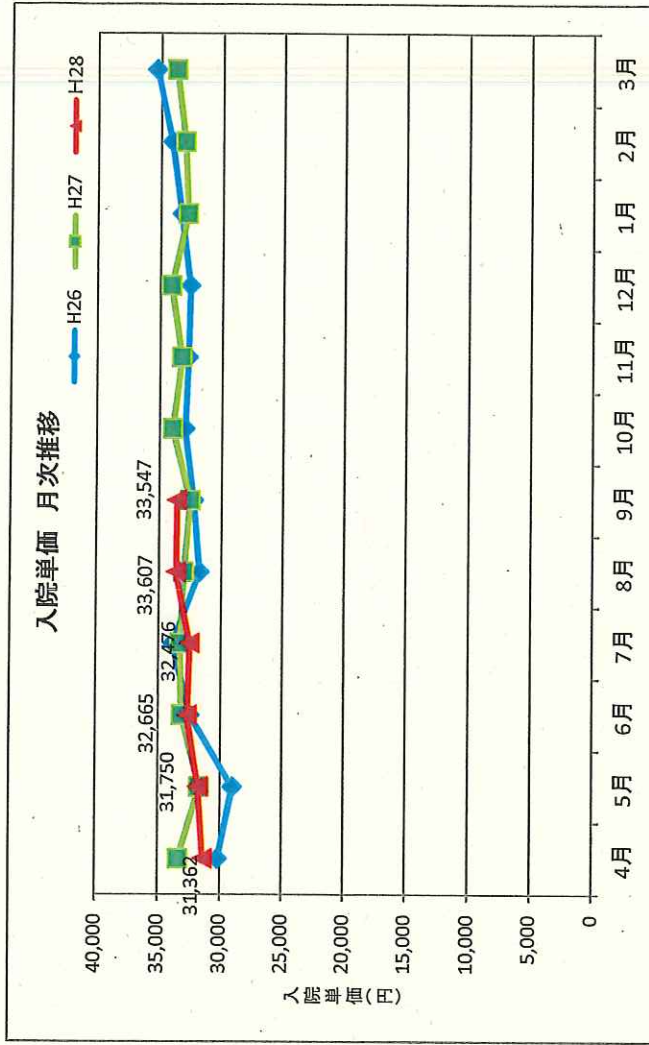
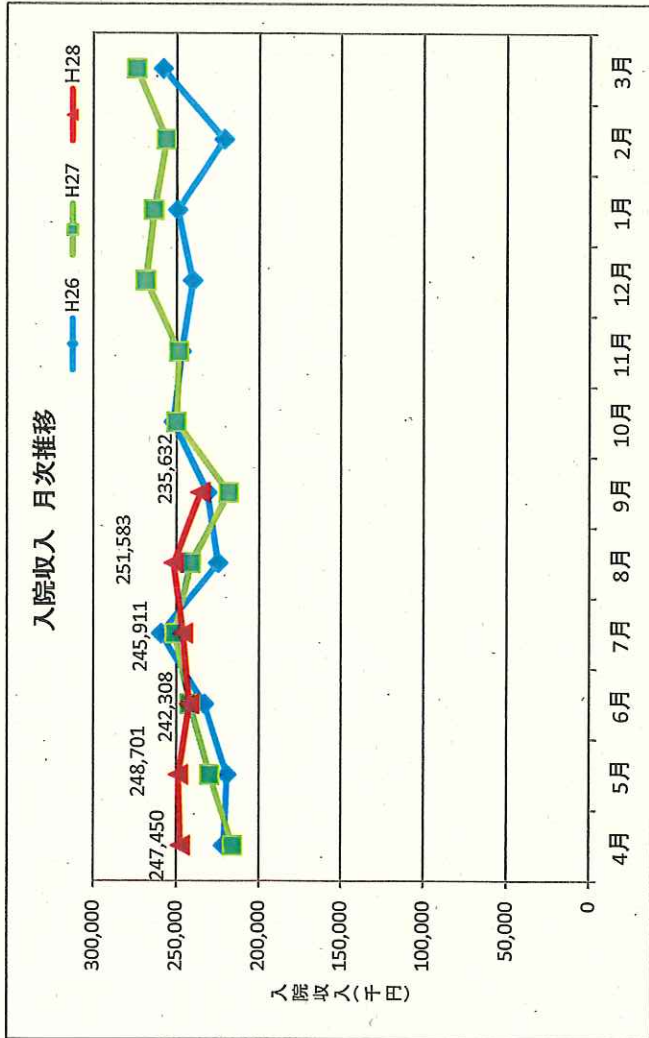
# 佐久総合病院本院再構築の状況について

## 【本院】平成28年度 診療実績資料

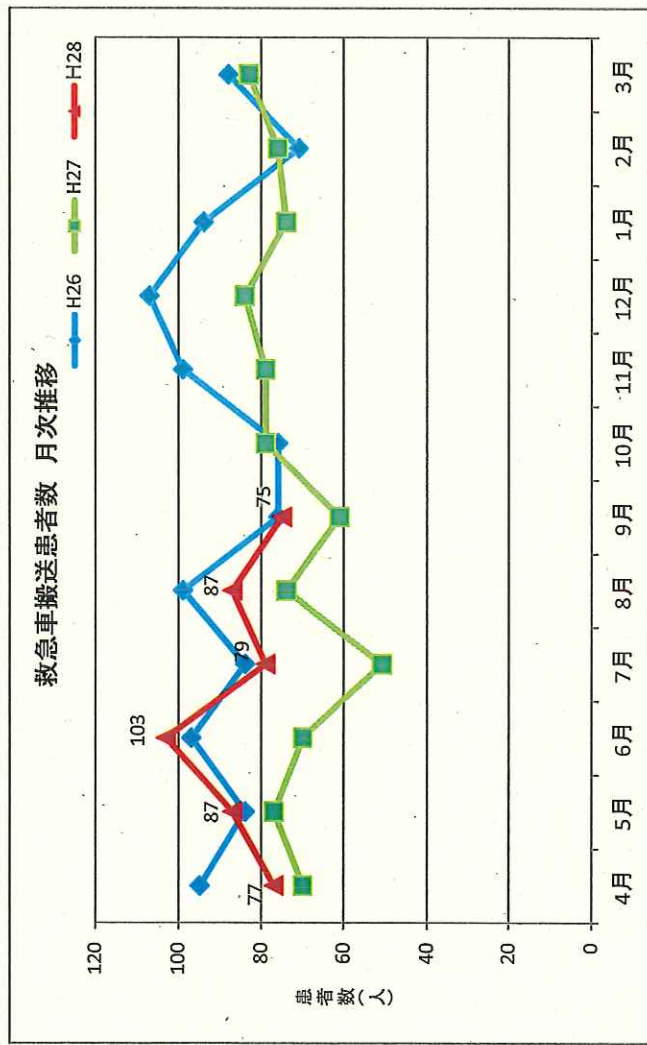
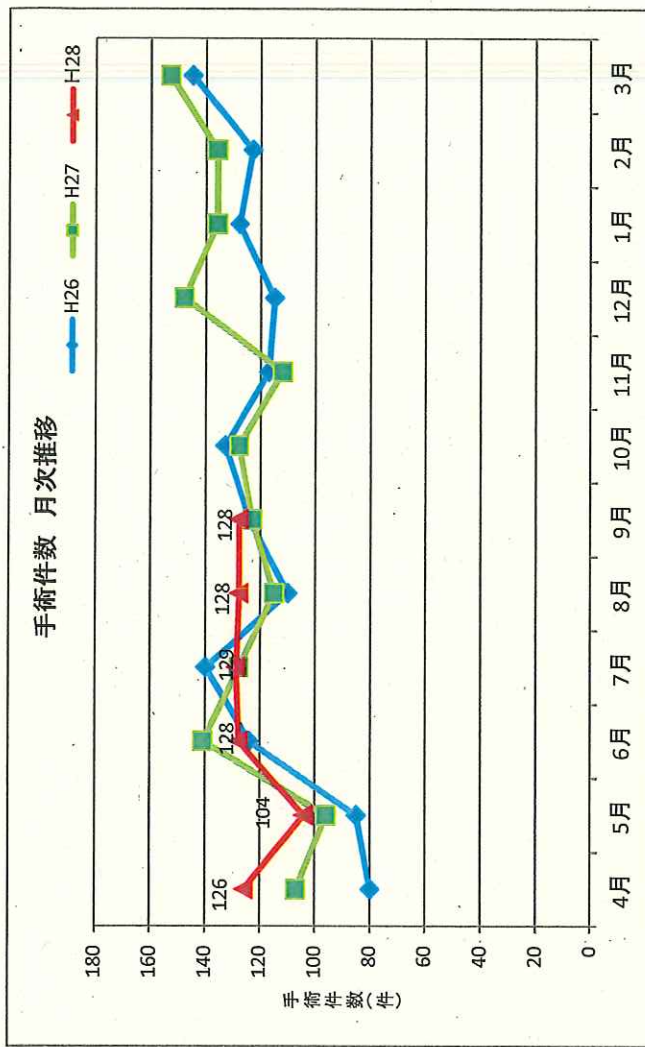
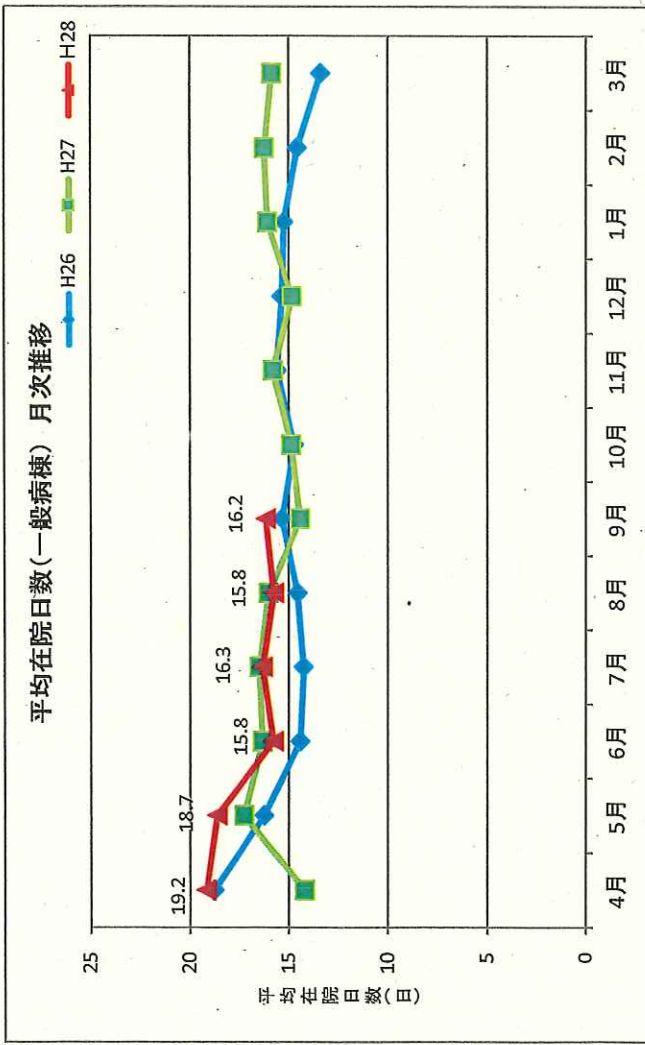
### 資料 2



# 佐久総合病院本院再構築の状況について



# 佐久総合病院本院再構築の状況について




# 【本院】平成28年度 地域別患者数資料

【外来】地域別 延べ患者数

地域名	H26年度		H27年度		H28年度 上半期	
	患者数(人)	割合	患者数(人)	割合	患者数(人)	割合
佐久市	145,521	60.8%	148,849	60.9%	74,937	61.2%
南佐久郡	33,715	14.1%	35,741	14.6%	18,123	14.8%
北佐久郡	17,989	7.5%	18,644	7.6%	9,537	7.8%
小諸市	13,400	5.6%	13,401	5.5%	6,354	5.2%
上田市	14,140	5.9%	13,010	5.3%	6,185	5.0%
東御市	5,640	2.4%	5,625	2.3%	2,703	2.2%
小県郡	1,436	0.6%	1,567	0.6%	742	0.6%
その他県内	1,814	0.8%	1,780	0.7%	923	0.8%
県外	5,599	2.3%	5,753	2.4%	2,999	2.4%
総計	239,254	100.0%	244,370	100.0%	122,503	100.0%
1日平均患者数	886人		908人		907人	

外来延べ患者数 地域別割合



【入院】地域別 延べ患者数

地域名	H26年度		H27年度		H28年度 上半期	
	患者数(人)	割合	患者数(人)	割合	患者数(人)	割合
佐久市	57,196	65.1%	58,392	65.4%	30,549	67.6%
南佐久郡	12,626	14.4%	12,691	14.2%	6,260	13.8%
北佐久郡	6,107	6.9%	5,411	6.1%	3,745	8.3%
小諸市	3,464	3.9%	3,976	4.5%	2,060	4.6%
上田市	3,901	4.4%	4,262	4.8%	1,010	2.2%
東御市	2,222	2.5%	1,350	1.5%	499	1.1%
小県郡	324	0.4%	746	0.8%	221	0.5%
その他県内	641	0.7%	878	1.0%	581	1.3%
県外	1,428	1.6%	1,598	1.8%	298	0.7%
総計	87,909	100.0%	89,304	100.0%	45,223	100.0%
平均在院日数(一般)	15.1日		15.7日		16.9日	
病床利用率(0時)	87.4%		85.8%		87.0%	

入院延べ患者数 地域別割合

