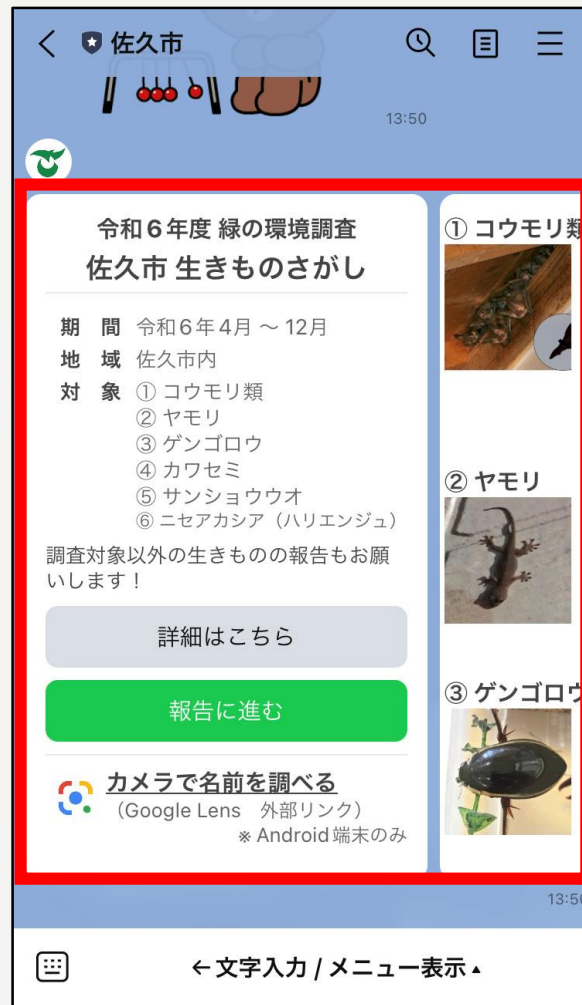


# LINEでの報告方法



① QRコードを読み込んで「報告する」もしくは左下「報告・連絡」から「生きものさがし」を選択

今年度の調査対象種やその詳細が見られます。「詳細はこちら」で佐久市のホームページにも進めます

② 「報告に進む」

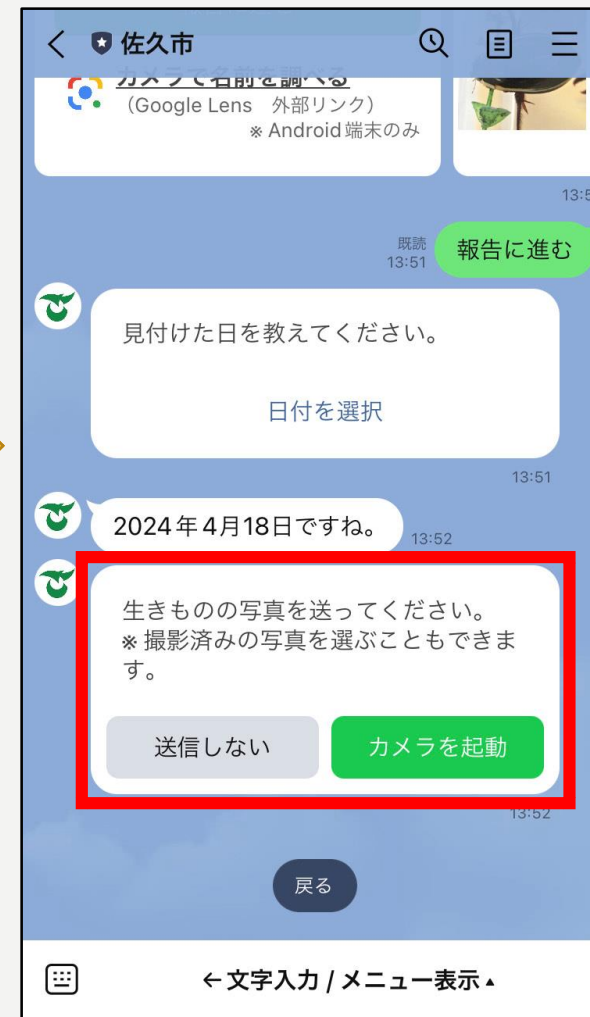
# LINEでの報告方法



③ 「日付を選択」

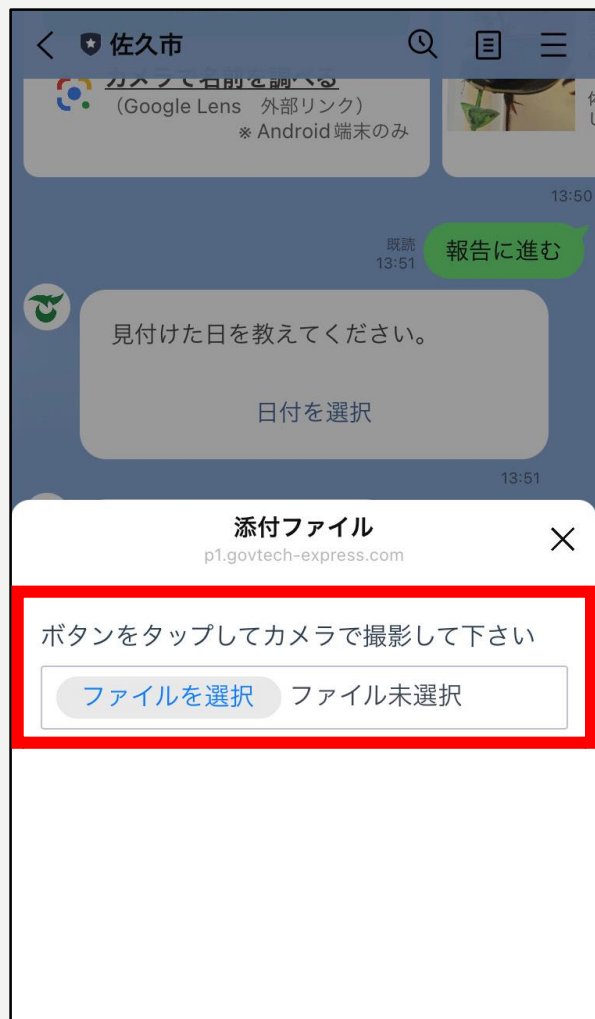


④ 見つけた日付を選択し、送信

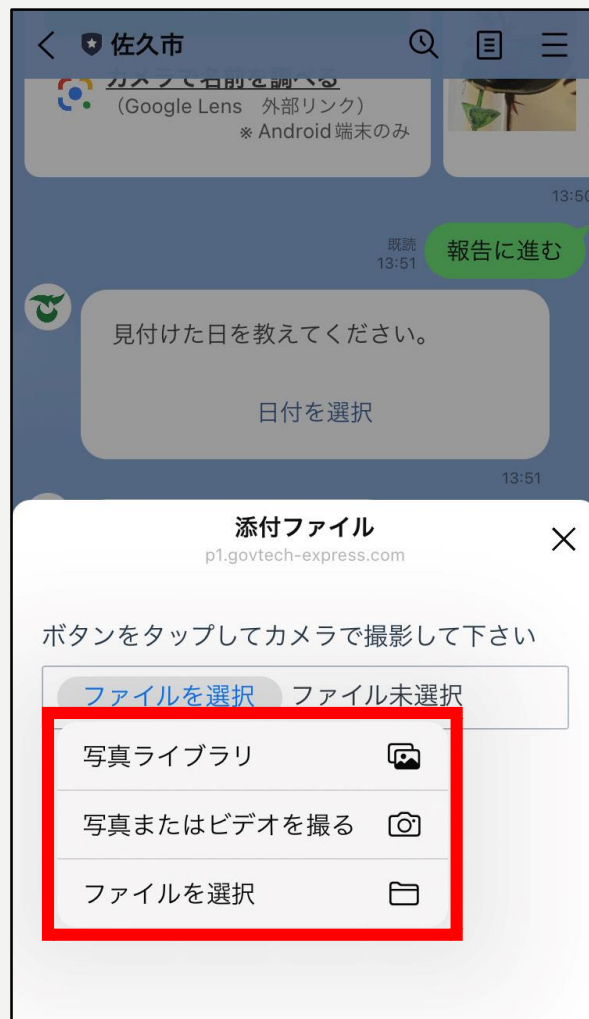


⑤ 写真を撮るまたは撮影済みの写真を選ぶ場合は「カメラを起動」送らない場合は「送信しない」を選択

# LINEでの報告方法



⑥ 「ファイルを選択」



⑦ 撮影する場合は「写真を撮る」、  
撮影済みの場合は「写真ライブラリ」  
等を選択（機種によっては選択できず、  
カメラに切り替わります）

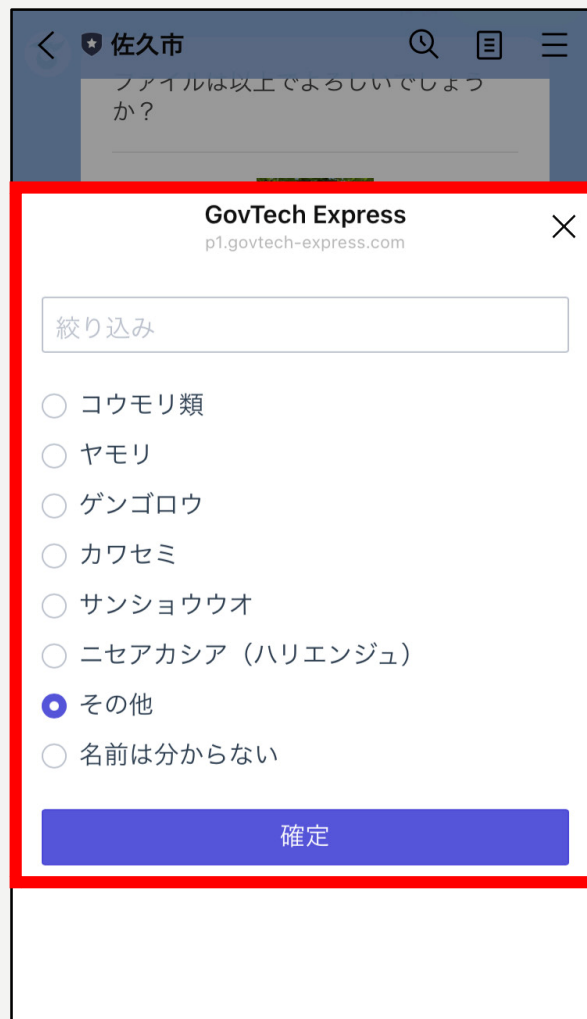


⑧ 写真を撮影・選択した後、  
必要に応じて写真の「追加」、  
「削除」を行い、「以上」を選択

# LINEでの報告方法



⑨ 「選択」



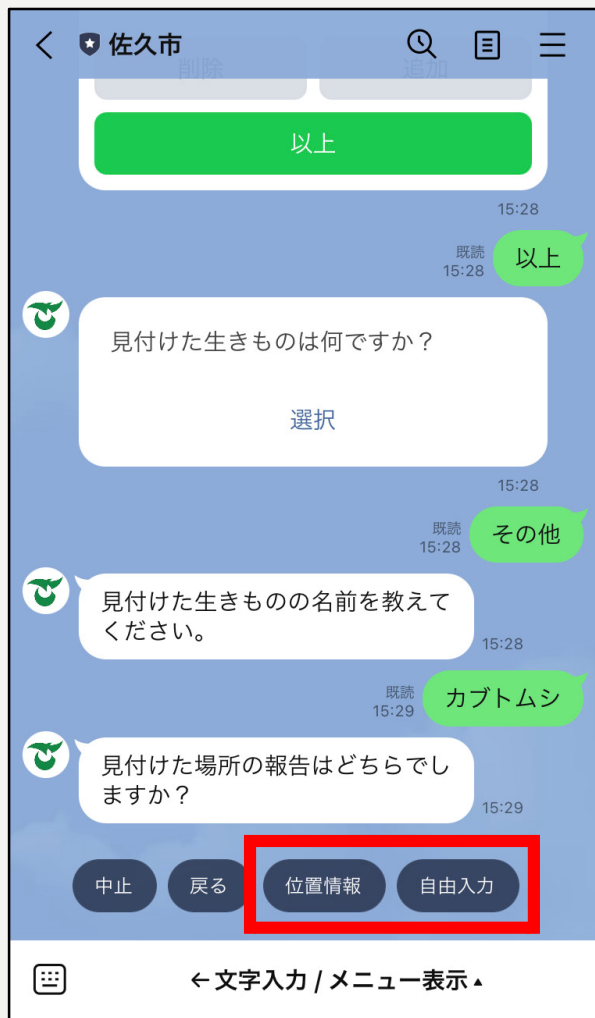
⑩見つけた生きものを選択  
(その他を選択した場合は  
⑪で名前の入力)



⑪名前を入力



# LINEでの報告方法



⑫見つけた場所の入力  
「位置情報」または  
「自由入力」（文字を打ち込む）



⑬場所を確認して「送信」



⑭数や特徴について入力してください

# LINEでの報告方法

佐久市

既読 14:09 Location

数や特徴を教えてください。  
(例) ○匹、たくさん、模様、色、大きさ等

14:09

既読 14:10 1匹

**内容確認**

日付	2024年4月18日
生きものの名前	その他
	カブトムシ
場所	日本、〒385-0051 長野県佐久市中込3056
特徴	1匹

以上の内容で報告しますか？

中止 修正

報告

14:10

← 文字入力 / メニュー表示 ▶

⑮ 報告内容を確認



佐久市

ここにタッチして簡単設定

10:41

10:41

**報告完了**

日付	2024年4月18日
生きものの名前	カブトムシ
場所	日本、〒385-0051 長野県佐久市中込3056
特徴	1匹

調査票の提出ありがとうございます。  
また見つけたら報告してください！

10:41

≡ Aa

⑯ 報告完了です！