

# LINEでの報告方法



① 「報告・連絡」

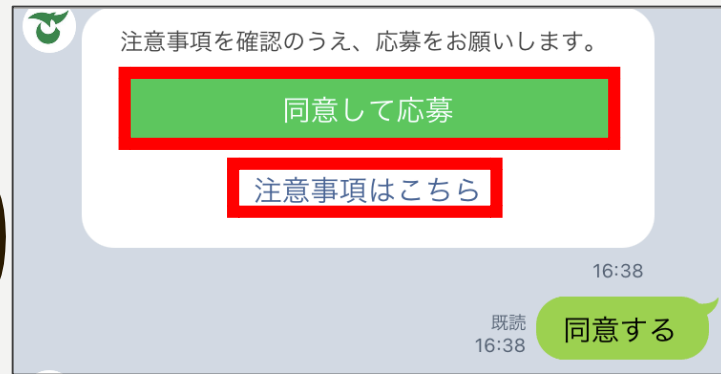


② 「キャンドルナイト風景写真」  
を選択

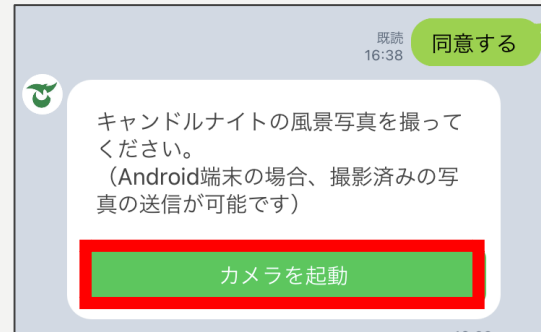


③ 「応募」を選択  
※「詳細」を選択すると佐久市  
ホームページにアクセスできます

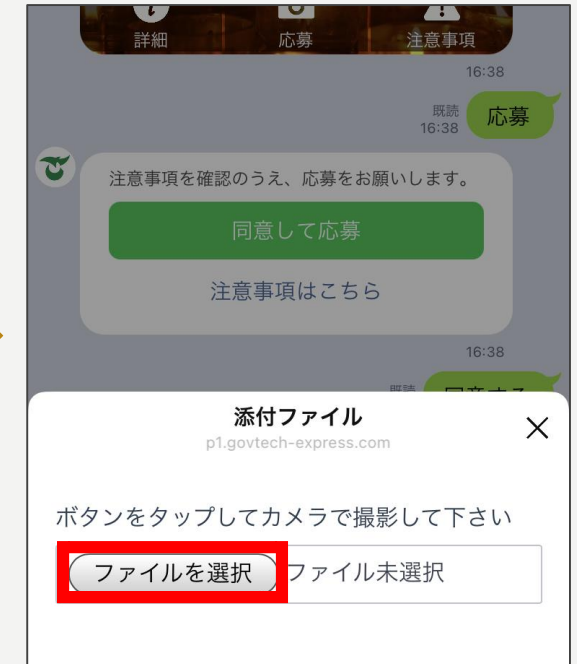
# LINEでの報告方法



④ 注意事項をお読みいただき「同意して応募」を選択



⑤ 「カメラを起動」を選択  
※Android端末は撮影済みの写真の送信が可能です。それ以外の端末ではその場での撮影が必要となります

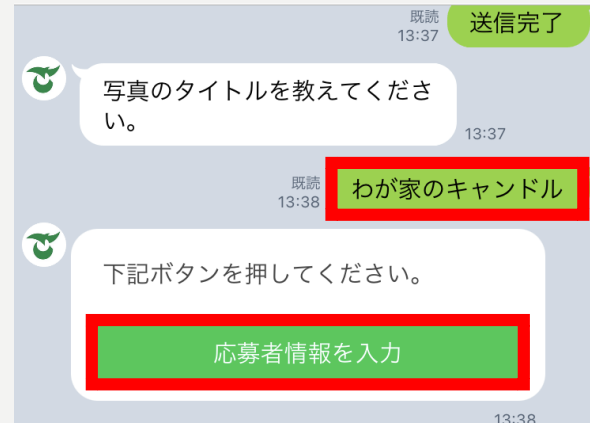


⑥ 「ファイルを選択」すると、カメラが起動

# LINEでの報告方法



⑦写真が撮れたら、右下の「写真を使用」を選択



⑧写真の送信が完了したら、写真のタイトルを入力し、「応募情報を入力」を選択



応募者情報

氏名の公表を希望しない場合は、必ずペンネームを記入してください。

氏名  
佐久市環境政策課

氏名の公表  
 希望する  
 希望しない

ペンネーム（氏名の公表を希望しない場合）

送信

⑨応募者情報を入力し「送信」を選択

# LINEでの報告方法

既読 13:38 わが家のキャンドル

下記ボタンを押してください。

応募者情報を入力

13:38

**内容確認**

タイトル	わが家のキャンドル
氏名	佐久市環境政策課
氏名の公表	希望しない
ペンネーム	こいたろう

以上の内容で応募しますか？

中止 修正

**応募**

13:41



既読 13:41 応募

13:41

**応募完了**

タイトル	わが家のキャンドル
氏名	佐久市環境政策課
氏名の公表	希望しない
ペンネーム	こいたろう

写真を送っていただき、ありがとうございます。  
何枚でも応募可能ですので、またの応募をお待ちしています。

13:41

⑩入力した内容を確認する  
必要に応じて「中止」「修正」し  
問題なければ「応募」を選択

⑪応募完了です！