

令和 6 年度

佐 久 市 市 税 概 要



総 務 部 税務課 収税課

市民健康部 国保医療課

目 次

1 市税総括

(1) 税務機構及び事務分掌	1
(2) 税目別税率等の状況	2
(3) 市税調定額及び人口等の推移	6
(4) 市税調定額の推移	7
(5) 市税調定額の税目別構成比	7
(6) 市税収納率の推移	8
(7) 国保税収納率の推移	8
(8) 市税の税目別調定額及び収入済額等の状況	9
(9) 市税の賦課徴収に関する経費の状況	10
(10) 市税に関わる証明・閲覧	11
ア 証明手数料の種類及び金額	11
イ 諸証明取り扱い状況	11
ウ 本庁・支所・出張所別諸証明取り扱い状況	11

2 個人市民税

(1) 所得割の納税義務者に係る所得額等の状況	12
(2) 所得種類別納税義務者等の状況	13
ア 所得者区分別納税義務者数及び税額の状況	13
イ 所得者区分別所得割納税義務者数の状況	14
ウ 所得者区分別総所得金額等の状況	14
エ 給与所得に係る収入金額等の状況	15
(3) 市県民税の課税状況	15
(4) 個人市民税に係る課税標準額段階別所得金額等の状況	16

3 法人市民税

(1) 法人市民税の納税義務者数等の推移	17
(2) 法人市民税の調定額の推移	17

4 固定資産税

(1) 固定資産税調定額等の推移	1 8
(2) 都市計画税調定額等の推移	1 8
(3) 土地に関する概要調書	1 9
(4) 土地の推移	2 0
(5) 国標準地の標準価格の推移	2 1
(6) 県標準地の標準価格の推移	2 2
(7) 家屋に関する概要調書	2 3
(8) 家屋の推移	2 4
(9) 償却資産の推移	2 5
(10) 国有資産等所在市町村交付金及び納付金の推移	2 6

5 諸税関係

(1) 軽自動車税（環境性能割）	2 7
(2) 軽自動車税（種別割）	2 7
ア 車種別台数及び調定額の推移	2 7
イ 軽自動車の税率別内訳	2 8
(3) 市たばこ税	2 9
(4) 入湯税	2 9
(5) 国民健康保険税	2 9

6 収納関係

(1) 口座振替の状況	3 0
(2) 市税等不納欠損	3 0
(3) 国民健康保険税収入済額等の状況	3 1

1 市税総括

(1) 税務機構及び事務分掌

(令和6年4月1日現在)

所 属	課 長 等	係 長	企 画 員	主 査	主 任	主 事	主 事 補	任 用 職 員 会 計 年 度	計	事 務 分 掌
税 務 課	1								1	市民税係 個人市県民税、法人市民税及び軽自動車税の賦課、申告相談、所得等に係る証明等に関する業務 資産税係 土地、家屋及び償却資産の評価、固定資産税及び都市計画税の賦課、資産等に係る証明等に関する業務
市民税係		1		1	2	3	2	3	1 2	
資産税係		1		1	6	3		2	1 2	
収 税 課	1								1	管理係 税の収納管理・口座振替、税の納税証明等に関する業務 収税係 税の滞納整理・滞納処分、納税相談及び納税指導等に関する業務
管理係		1			1		1	2	5	
収税係	1	1		2	3	2		2	1 1	
国保医療課	1								1	国民健康保険被保険者の資格管理・給付、国民健康保険税の賦課、国民健康保険診療所に関する業務及び国民年金事務に関する業務
国保年金係		1			2	4	2	7	1 6	
臼田支所 総務税務係		1		1	3	1			6	
浅科支所 総務税務係		1	1	2					4	支所の庶務及び調整、地区区長会、消防・防災、防災行政無線、税関係の証明交付等に関する業務
望月支所 総務税務係		1			2		1		4	
合 計	4	8		7	1 9	1 3	6	1 6	7 3	

(2) 税目別税率等の状況

(令和6年4月1日現在)

税目		税率等				
市民税	個人	均等割額	税率 3, 0 0 0 円 (家屋敷等のみを有する場合を含む)			
		所得割額	税率 6 / 1 0 0			
	法人	均等割額	資本金		従業者数	税率 (年額)
			1 号	下記以外の法人、公益法人等		5 0 千円
			2 号	1 千万円以下	5 0 人超	1 2 0 千円
			3 号	1 千万円超 1 億円以下	5 0 人以下	1 3 0 千円
			4 号	1 千万円超 1 億円以下	5 0 人超	1 5 0 千円
			5 号	1 億円超 1 0 億円以下	5 0 人以下	1 6 0 千円
			6 号	1 億円超 1 0 億円以下	5 0 人超	4 0 0 千円
			7 号	1 0 億円超	5 0 人以下	4 1 0 千円
			8 号	1 0 億円超 5 0 億円以下	5 0 人超	1, 7 5 0 千円
9 号		5 0 億円超	5 0 人超	3, 0 0 0 千円		
法人税割額	税率 7. 2 / 1 0 0 (令和元年 1 0 月 1 日以後に事業年度が開始する法人)					
固定資産税		税率 1. 4 / 1 0 0 ・免税点 (同一所有者の課税標準額合計) 土地 3 0 万円 家屋 2 0 万円 償却資産 1 5 0 万円				
軽自動車税 (環境性能割)		別表 1 のとおり				
軽自動車税 (種別割)	種別			税率 (年額)		
	原動機付 自 転 車	5 0 cc 以下		2, 0 0 0 円		
		特定小型原動機付自転車		2, 0 0 0 円		
		5 0 cc を超え 9 0 cc 以下		2, 0 0 0 円		
		9 0 cc を超え 1 2 5 cc 以下		2, 4 0 0 円		
		ミニカー (3 輪以上のもの)		3, 7 0 0 円		
	軽自動車	2 輪 (1 2 5 cc を超え 2 5 0 cc 以下)		3, 6 0 0 円		
3 輪及び 4 輪以上		別表 2, 3 のとおり				
雪上車		3, 6 0 0 円				
被牽引車			3, 6 0 0 円			
小型特殊 自 動 車	農耕作業用		2, 4 0 0 円			
	その他		5, 9 0 0 円			
2 輪小型	2 5 0 cc を超える 2 輪の小型自動車		6, 0 0 0 円			

市たばこ税	税率 1, 0 0 0本当たり 6, 5 5 2円				
鉱産税	税率 鉱物の価格の1／1 0 0（当市に該当なし）				
入湯税	税率（入湯客1人1日につき） 宿泊入湯客 1 5 0円 日帰り入湯客 5 0円 ○課税免除 ・年齢1 2歳未満の者 ・共同浴場又は一般公衆浴場に入湯する者 ・学校教育上の行事として入湯する者				
都市計画税	税率 0. 2／1 0 0（償却資産は課税対象外）				
国民健康 保険税	区 分	医療給付費等分	介護納付金分	後期高齢者支援金分	
	所得割額	7. 3%	2. 7 5%	2. 7 5%	
	資産割額	—	—	—	
	被保険者均等割額	2 0, 8 0 0円	9, 0 0 0円	7, 3 0 0円	
	世帯別平等割額	2 4, 4 0 0円	7, 3 0 0円	8, 7 0 0円	
	課税限度額	6 5万円	1 7万円	2 4万円	
	○軽減の税率等（軽減後の額・未就学児はさらに5割軽減）				
		区分	医療給付費等分	介護納付金分	後期高齢者支援金分
	7 割 軽 減	被保険者均等割額	6, 2 4 0円	2, 7 0 0円	2, 1 9 0円
		世帯別平等割額	7, 3 2 0円	2, 1 9 0円	2, 6 1 0円
	5 割 軽 減	被保険者均等割額	1 0, 4 0 0円	4, 5 0 0円	3, 6 5 0円
		世帯別平等割額	1 2, 2 0 0円	3, 6 5 0円	4, 3 5 0円
	2 割 軽 減	被保険者均等割額	1 6, 6 4 0円	7, 2 0 0円	5, 8 4 0円
		世帯別平等割額	1 9, 5 2 0円	5, 8 4 0円	6, 9 6 0円
	＊ 軽減基準額（世帯主と世帯主以外の国保加入者及び特定同一世帯所属者（※1）の前年の総所得金額等） 7割軽減・・・43万円＋10万円×（給与所得者等（※2）の数－1）以下の世帯 5割軽減・・・43万円＋29.5万円×（被保険者数と特定同一世帯所属者の合算数） ＋10万円×（給与所得者等の数－1）以下の世帯 2割軽減・・・43万円＋54.5万円×（被保険者数と特定同一世帯所属者の合算数） ＋10万円×（給与所得者等の数－1）以下の世帯 ※1 特定同一世帯所属者：国保加入者であった方が後期高齢者医療制度の加入者となり、その後も同一世帯に属する方 ※2 給与所得者等：一定の給与所得者と公的年金等の支給を受けている方				

別表１ 軽自動車税（環境性能割）の税率

燃費性能等	税率【自家用】	税率【営業用】
電気自動車 天然ガス軽自動車	非課税	非課税
★★★★かつ令和１２年度燃費基準８０％以上達成車	非課税	非課税
★★★★かつ令和１２年度燃費基準７０％以上達成車	１．０％	０．５％
★★★★かつ令和１２年度燃費基準６０％以上達成車	２．０％	１．０％
上記以外又は令和２年度燃費基準未達成車	２．０％	２．０％

（備考１）★★★★：平成３０年排出ガス基準５０％低減達成車または平成１７年排出ガス基準７５％低減達成車

（備考２）車検証備考欄に「平成３２年度燃費基準」と記載されている場合は、「令和２年度燃費基準」と読み替えてください。

（備考３）令和３年１２月３１日までに自家用自動車を取得した場合は税率が１％軽減されていましたが、令和４年１月１日以降に取得した場合は税率の軽減がありません。

別表２ ３輪及び４輪以上の軽自動車の税率

車種			税率（年税額）		
			平成２７年３月３１日以前に最初の新規検査を受けた車両（旧税率）	平成２７年４月１日以降に最初の新規検査を受けた車両（標準税率）	最初の新規検査から１３年を経過した車両（重課税率）
３輪			３，１００円	３，９００円	４，６００円
４輪以上	乗用	営業用	５，５００円	６，９００円	８，２００円
		自家用	７，２００円	１０，８００円	１２，９００円
	貨物	営業用	３，０００円	３，８００円	４，５００円
		自家用	４，０００円	５，０００円	６，０００円

別表３ ３輪及び４輪以上の軽自動車の軽課税率（グリーン化特例）

※最初の新規検査を受けた年度の翌年度課税分に限る

車種			税率（年税額）		
			（ア）７５％軽減	（イ）５０％軽減	（ウ）２５％軽減
３輪			１，０００円	（注）２，０００円	（注）３，０００円
４輪以上	乗用	営業用	１，８００円	３，５００円	５，２００円
		自家用	２，７００円	対象外	
	貨物	営業用	１，０００円		
		自家用	１，３００円		

（注）：営業用の乗用に限る

- (ア) 電気自動車及び天然ガス自動車（平成 21 年排出ガス規制 10 % 低減、又は平成 30 年排出ガス規制適合）
- (イ) 令和 12 年度燃費基準 90 % 以上達成車（令和 2 年度燃費基準達成車に限る）
- (ウ) 令和 12 年度燃費基準 70 % 以上達成車（令和 2 年度燃費基準達成車に限る）
- ※（イ）（ウ）は平成 17 年排出ガス規制 75 % 低減、又は平成 30 年排出ガス規制 50 % 低減車両に限る

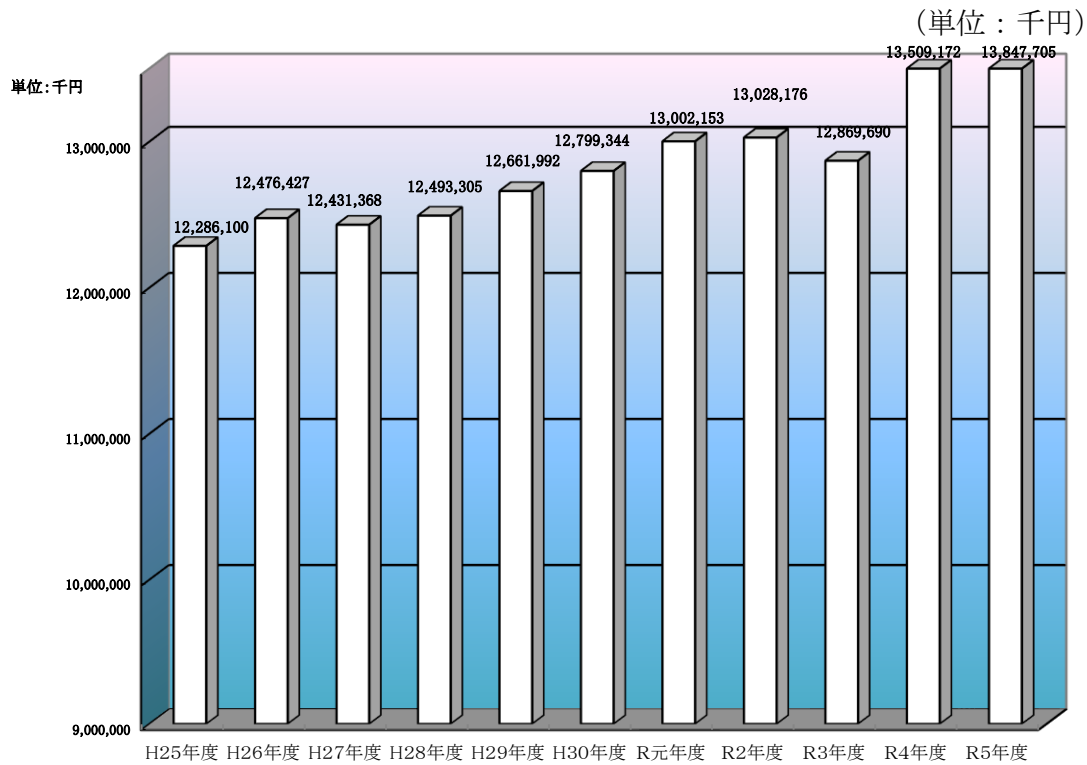
(3)市税調定額及び人口等の推移

年度		人口	世帯数	市 税 調 定 額				
		住民基本台帳 (4月1日現在)		現年課税分		人口1人当り		市面積1㎡
西暦	和暦			千円	増減率%	円	増減率%	当り 円
05	H17	100,035	35,739	11,937,011	—	119,328	—	28.2
06	H18	99,869	36,478	11,730,547	△ 1.7	117,459	△ 1.6	27.7
07	H19	99,815	36,824	13,042,627	11.2	130,668	11.2	30.8
08	H20	99,714	37,277	13,176,680	1.0	132,145	1.1	31.1
09	H21	99,659	37,770	12,711,558	△ 3.5	127,551	△ 3.5	30.0
10	H22	99,830	38,149	12,418,836	△ 2.3	124,400	△ 2.5	29.3
11	H23	99,699	38,472	12,521,248	0.8	125,591	1.0	29.5
12	H24	99,379	38,750	12,323,144	△ 1.6	124,001	△ 1.3	29.1
13	H25	100,200	39,495	12,286,100	△ 0.3	122,616	△ 1.1	29.0
14	H26	99,996	39,824	12,476,427	1.5	124,769	1.8	29.4
15	H27	99,650	40,082	12,431,368	△ 0.4	124,750	△ 0.0	29.4
16	H28	99,616	40,649	12,493,305	0.5	125,415	0.5	29.5
17	H29	99,429	40,985	12,661,992	1.4	127,347	1.5	29.9
18	H30	99,096	41,227	12,799,344	1.1	129,161	1.4	30.2
19	R元	98,867	41,611	13,002,153	1.6	131,512	1.8	30.7
20	R2	98,696	42,058	13,028,176	0.2	132,003	0.4	30.8
21	R3	98,559	42,530	12,869,690	△ 1.2	130,579	△ 1.1	30.4
22	R4	98,317	42,853	13,509,172	5.0	137,404	5.2	31.9
23	R5	97,949	43,184	13,847,705	2.5	141,377	2.9	32.7

※1㎡当り市税＝市税調定額/佐久市面積(423. 51Km²)

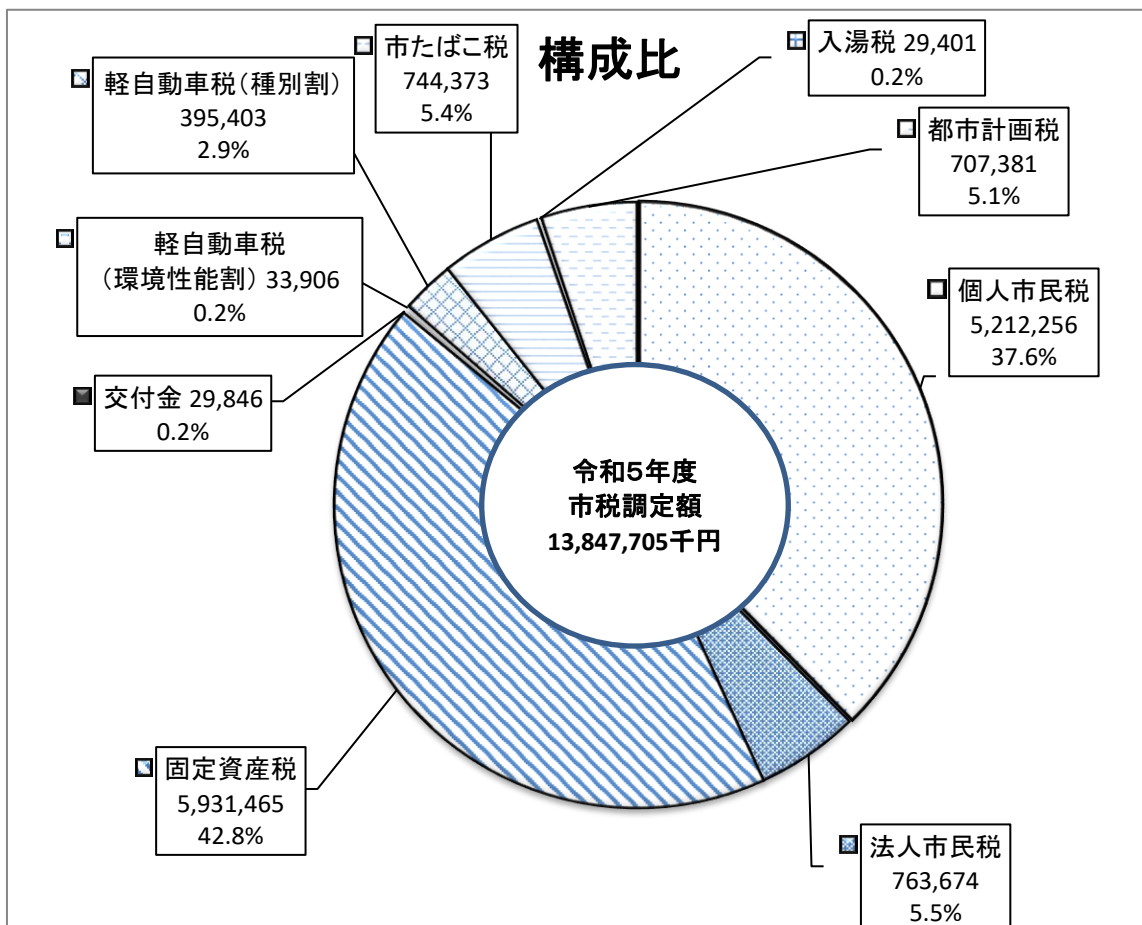
※平成24年7月9日の住民基本台帳法改正により、改正日以降の人口は外国人を含む。

(4) 市税調定額の推移(現年課税分)



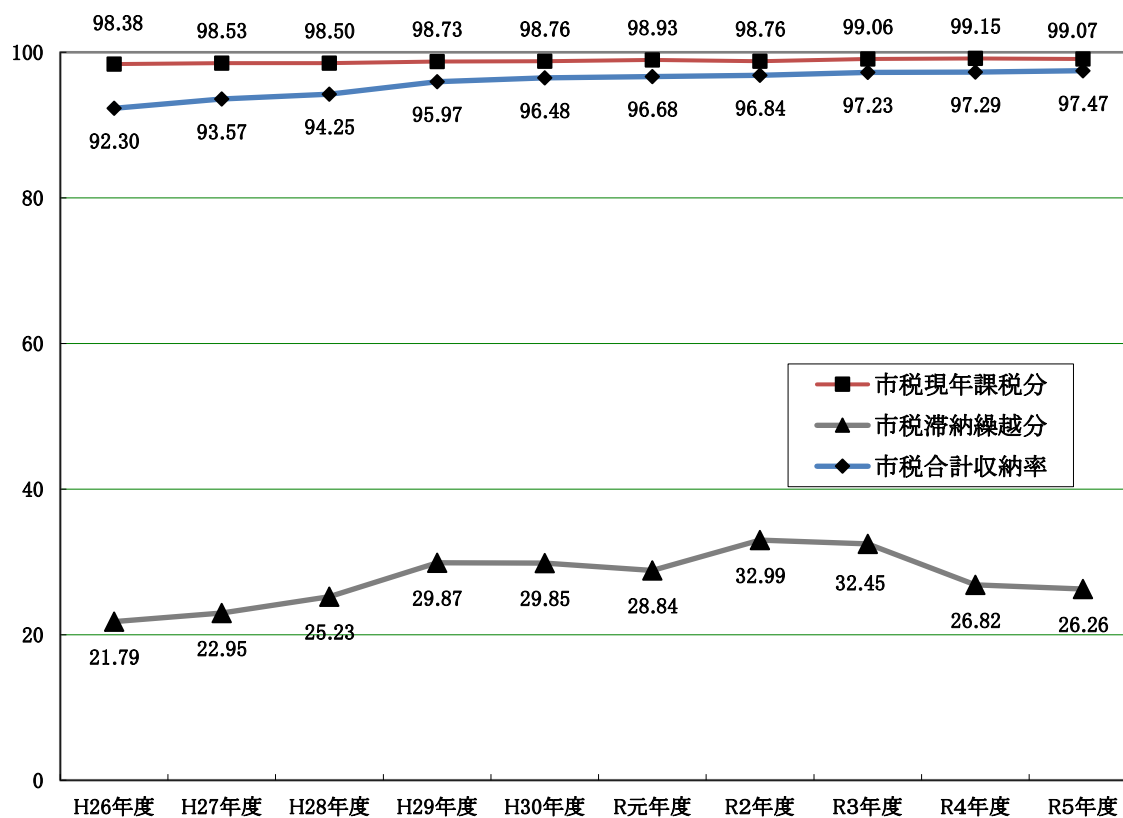
(5) 市税調定額の税目別構成比(令和5年度現年課税分)

(単位：千円)



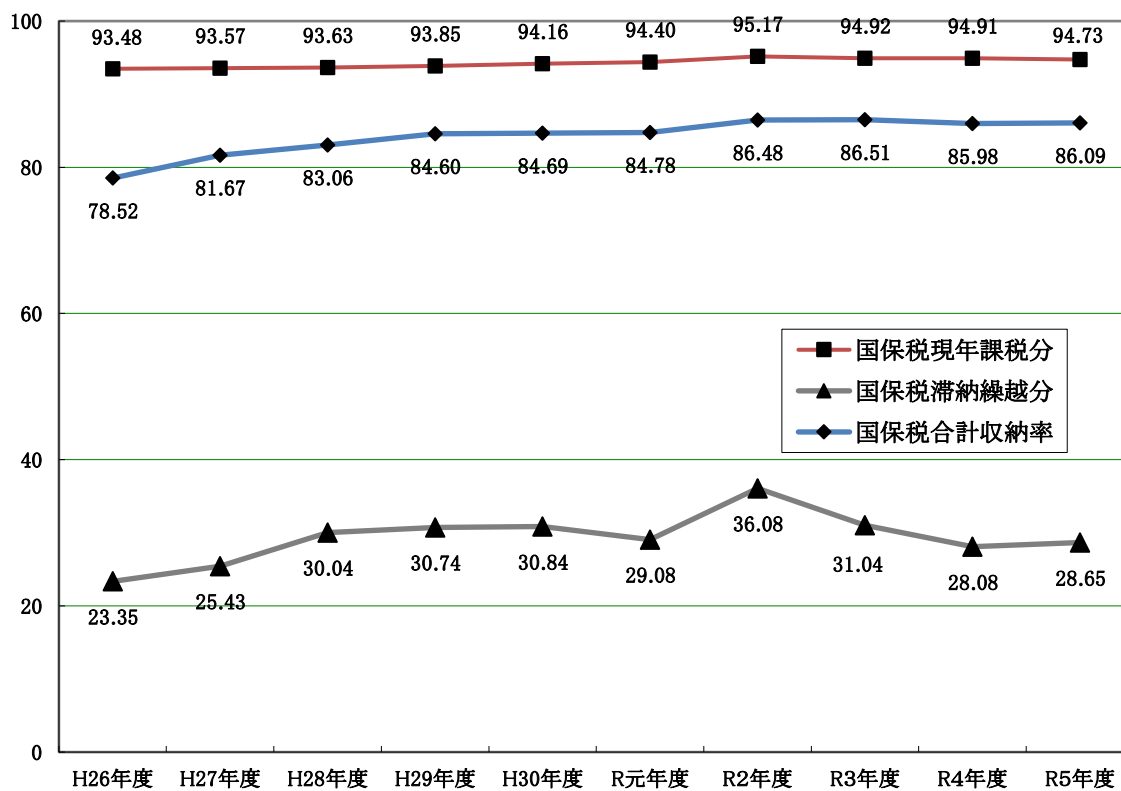
(6) 市税収納率の推移

(単位：％)



(7) 国保税収納率の推移

(単位：％)



(8)市税の税目別調定額及び収入済額等の状況

税 目		令和5年度				
		調定額 円	収入済額 円	収納率 %	不納欠損額 円	収入未済額 円
普通税	市民税	6,079,575,318	5,967,162,422	98.15	5,453,935	106,958,961
	現年課税分	5,975,931,000	5,930,592,875	99.24	0	45,338,125
	滞納繰越分	103,644,318	36,569,547	35.28	5,453,935	61,620,836
	1)個人	5,311,582,805	5,202,762,331	97.95	5,222,435	103,598,039
	現年課税分	5,212,256,400	5,167,796,075	99.15	0	44,460,325
	滞納繰越分	99,326,405	34,966,256	35.20	5,222,435	59,137,714
	2)法人	767,992,513	764,400,091	99.53	231,500	3,360,922
	現年課税分	763,674,600	762,796,800	99.89	0	877,800
	滞納繰越分	4,317,913	1,603,291	37.13	231,500	2,483,122
	固定資産税	6,135,713,991	5,928,277,651	96.62	16,355,722	191,080,618
	1)固定資産税	6,105,868,091	5,898,431,751	96.60	16,355,722	191,080,618
	現年課税分	5,931,464,700	5,862,677,332	98.84	3,405,400	65,381,968
	滞納繰越分	174,403,391	35,754,419	20.50	12,950,322	125,698,650
	2)交付金	29,845,900	29,845,900	100.00	0	0
	軽自動車税	444,730,350	427,422,225	96.11	1,163,109	16,145,016
	1)種別割	410,823,850	393,515,725	95.79	1,163,109	16,145,016
	現年課税分	395,402,700	389,369,774	98.47	0	6,032,926
	滞納繰越分	15,421,150	4,145,951	26.88	1,163,109	10,112,090
	2)環境性能割	33,906,500	33,906,500	100.00	0	0
	市たばこ税	744,372,699	744,372,699	100.00	0	0
	現年課税分	744,372,699	744,372,699	100.00	0	0
	滞納繰越分	0	0	-	0	0
目的税	入湯税	29,456,700	29,456,700	100.00	0	0
	現年課税分	29,400,650	29,400,650	100.00	0	0
	滞納繰越分	56,050	56,050	100.00	0	0
	都市計画税	725,470,998	703,957,141	97.03	1,794,999	19,718,858
	現年課税分	707,380,700	698,659,506	98.77	287,700	8,433,494
	滞納繰越分	18,090,298	5,297,635	29.28	1,507,299	11,285,364
市税合計		14,159,320,056	13,800,648,838	97.47	24,767,765	333,903,453
現年課税分		13,847,704,849	13,718,825,236	99.07	3,693,100	125,186,513
滞納繰越分		311,615,207	81,823,602	26.26	21,074,665	208,716,940

(9) 市税の賦課徴収に関する経費の状況

区 分		令和4年度	令和5年度	
		千円	千円	増減率 %
1 収入額	A	16,777,513	17,249,978	2.8
1) 市 税	B	13,489,502	13,800,649	2.3
2) 個人県民税	C	3,288,011	3,449,329	4.9
2 徴 税 費	R	460,339	436,126	△ 5.3
1) 人 件 費		237,999	231,895	△ 2.6
基本給		127,079	124,221	△ 2.2
諸手当		73,044	72,342	△ 1.0
報酬		—	—	—
その他		37,876	35,332	△ 6.7
2) 物 件 費		222,340	204,207	△ 8.2
賃 金		—	—	—
旅 費		29	106	265.5
その他		222,311	204,101	△ 8.2
3) 報 償 費		0	0	—
4) そ の 他		—	24	—
3 県民税取扱費		163,795	165,616	1.1
4 差引 (2-3)	W	296,544	270,510	△ 8.8
5 収入額に対する 徴税費の割合 (%)	R/A	2.74	2.53	△ 7.9
	W/B	2.20	1.96	△ 10.8

(10) 市税に関わる証明・閲覧

ア 証明手数料の種類及び金額

区 分	事 項	単 位	金 額	摘 要
証明等交付手数料	租税公課に関する証明	1件	300円	土地及び家屋は、それぞれ1所有者分をもって1件とする。
	所得又は資産に関する証明	1件	300円	
	納税証明	1通	300円	道路運送車両法(昭和26年法律第185号)第97条の2に定める申請に必要な場合は徴収しない。
閲覧手数料等	資産に関する公簿の閲覧及び複写	1件	300円	土地家屋名寄帳は、1所有者分をもって1件とする。
	土地図面の閲覧及び複写	1件	300円	土地図面の複写は、1枚をもって1件とする。

イ 諸証明取り扱い状況

(単位:件)

	所得証明	課税証明	土地図面 閲覧	家屋証明	その他	納税証明		合計
						車検用	市税一般	
R2年度	8,463	3,052	3,529	452	5,226	6,966	2,008	30,543
R3年度	7,565	2,792	4,320	450	5,712	6,931	2,855	30,535
R4年度	7,398	3,039	2,977	459	5,490	5,936	2,765	27,545
R5年度	7,227	2,851	2,714	495	6,053	2,729	2,173	24,242

ウ 本庁・支所・出張所・コンビニ諸証明取り扱い状況(令和5年度)

(単位:件)

	所得証明	課税証明	土地図面 閲覧	家屋証明	その他	納税証明		合計
						車検用	市税一般	
本庁	3,730	1,591	1,737	382	4,696	1,152	1,542	14,830
臼田支所	655	253	170	28	444	256	197	2,003
浅科支所	297	103	194	0	141	162	86	983
望月支所	495	220	612	79	497	215	166	2,284
浅間 出張所	390	93	0	2	143	355	122	1,105
野沢 出張所	231	30	1	2	102	360	42	768
中込 出張所	71	16	0	0	14	209	14	324
東 出張所	36	14	0	2	13	13	3	81
春日 出張所	14	0	0	0	3	7	1	25
コンビニ	1,308	531	-	-	-	-	-	1,839
計	7,227	2,851	2,714	495	6,053	2,729	2,173	24,242

2 個人市民税

(1) 所得割の納税義務者に係る所得額等の状況

(単位:人、千円、%)

区 分	令和5年度	令和6年度	
			増減率 %
ア 納税義務者数	45,935	43,444	△ 5.4
所得税 有	41,274	40,715	△ 1.4
所得税 無	4,661	2,729	△ 41.5
イ 総所得金額等	147,472,415	147,854,631	0.3
総所得等	142,992,592	143,436,661	0.3
分離長期譲渡所得	3,259,855	3,232,797	△ 0.8
分離短期譲渡所得	80,012	47,099	△ 41.1
一般株式等譲渡所得	582,471	294,966	△ 49.4
上場株式等譲渡所得	418,139	714,314	70.8
上場株式配当所得	41,887	73,875	76.4
先物取引雑所得	97,459	54,919	△ 43.6
ウ 所得控除額	55,945,811	54,047,912	△ 3.4
エ 課税標準額等	91,526,604	93,806,719	2.5
オ 算出税額	5,357,854	5,495,942	2.6
総所得等	5,224,328	5,365,197	2.7
分離長期譲渡所得	95,387	94,293	△ 1.1
分離短期譲渡所得	4,234	2,521	△ 40.5
一般株式等譲渡所得	17,453	8,845	△ 49.3
上場株式等譲渡所得	12,431	21,264	71.1
上場株式配当所得	1,256	2,212	76.1
先物取引雑所得	2,765	1,610	△ 41.8
カ 税額控除等	360,549	367,975	2.1
キ 所得割額	4,990,789	4,712,561	△ 5.6
所得税 有	4,803,605	4,566,297	△ 4.9
所得税 無	187,184	146,264	△ 21.9
ク 平均税率	6.0	6.0	0.0

※数値については、各年度の6月末時点を基準としている。

(2) 所得種類別納税義務者等の状況

ア 所得者区分別納税義務者数及び税額の状況

所得者区分	令和5年度		令和6年度			
	納税義務者数 人	税 額 千円	納税義務者数		税 額	
			人	増減率%	千円	増減率%
(ア) 給与所得者	39,926	4,412,195	40,226	0.8	4,153,748	△ 5.9
均等割のみ	2,194	7,679	3,869	76.3	11,607	51.2
所得割のみ	0	0	0	－	0	－
均等割と所得割	37,732	4,404,516	36,357	△ 3.6	4,142,141	△ 6.0
(イ) 営業所得者	1,965	249,679	1,948	△ 0.9	234,923	△ 5.9
均等割のみ	414	1,449	566	36.7	1,698	17.2
所得割のみ	0	0	0	－	0	－
均等割と所得割	1,551	248,230	1,382	△ 10.9	233,225	△ 6.0
(ウ) 農業所得者	207	18,301	207	0.0	21,893	19.6
均等割のみ	46	161	62	34.8	186	15.5
所得割のみ	0	0	0	－	0	－
均等割と所得割	161	18,140	145	△ 9.9	21,707	19.7
(エ) その他所得者	8,928	489,393	9,317	4.4	457,377	△ 6.5
均等割のみ	2,437	8,530	3,757	54.2	11,271	32.1
所得割のみ	0	0	0	－	0	－
均等割と所得割	6,491	480,863	5,560	△ 14.3	446,106	△ 7.2
(オ) 家屋敷等						
均等割のみ	1,970	6,895	2,001	1.6	6,003	△ 12.9
合 計	52,996	5,176,463	53,699	1.3	4,873,944	△ 5.8

※所得者区分は、当該納税者の最多所得金額による。

(以下 ア、イ、ウ の各表において同じ)

※数値については、各年度の6月末時点を基準としている。

イ 所得者区分別所得割納税義務者数の状況

所得者区分	令和5年度		令和6年度		
	人	構成比 %	人	増減率 %	構成比 %
(ア) 給与所得者	37,585	81.8	36,140	△ 3.8	83.2
(イ) 営業所得者	1,533	3.3	1,364	△ 11.0	3.1
(ウ) 農業所得者	160	0.3	145	△ 9.4	0.3
(エ) その他所得者	6,161	13.4	5,183	△ 15.9	11.9
(オ) 分離課税所得者等	496	1.1	612	23.4	1.4
合 計	45,935	100.0	43,444	△ 5.4	100.0

※各項目の数値は端数処理（小数点以下第2位四捨五入）をしている。

※数値については、各年度の6月末時点を基準としている。

ウ 所得者区分別総所得金額等の状況

所得者区分	令和5年度		令和6年度		
	千円	構成比 %	千円	増減率 %	構成比 %
(ア) 給与所得者	122,838,625	83.3	123,312,790	0.4	83.4
(イ) 営業所得者	6,283,950	4.3	5,963,796	△ 5.1	4.0
(ウ) 農業所得者	498,295	0.3	571,304	14.7	0.4
(エ) その他所得者	11,295,203	7.7	10,653,100	△ 5.7	7.2
(オ) 分離課税所得者等	6,556,342	4.4	7,353,641	12.2	5.0
合 計	147,472,415	100.0	147,854,631	0.3	100.0

※各項目の数値は端数処理（小数点以下第2位四捨五入）をしている。

※数値については、各年度の6月末時点を基準としている。

エ 給与所得に係る収入金額等の状況

(単位:人、千円、%)

区 分	令和5年度	令和6年度	
			増減率(%)
(ア)納税義務者数 A	40,270	38,676	△ 4.0
(イ)収入金額 B	170,718,536	171,492,961	0.5
(ウ)給与所得控除額 C	47,108,296	46,701,149	△ 0.9
(エ)給与所得金額 D	123,189,015	124,369,584	1.0
(オ)平均所得率 D/B	72.2	72.5	0.3
(カ)1人当たり収入金額 B/A	4,239	4,434	4.6
(キ)1人当たり所得金額 D/A	3,059	3,216	5.1

(3)市県民税の課税状況(現年課税分)

(単位:人、千円)

（単位：千円）

区 分	令和5年度	令和6年度	
			増減率(%)
ア 課 税 額			
（ア）市 民 税	5,189,213,500	5,047,592,700	△ 2.7
均 等 割	185,724,000	161,229,000	△ 13.2
所 得 割	5,003,489,500	4,886,363,700	△ 2.3
（イ）県 民 税	3,440,658,100	3,310,311,200	△ 3.8
均 等 割	106,128,000	80,614,500	△ 24.0
所 得 割	3,334,530,100	3,229,696,700	△ 3.1
（ウ）合 計	8,629,871,600	8,357,903,900	△ 3.2
均 等 割	291,852,000	241,843,500	△ 17.1
所 得 割	8,338,019,600	8,116,060,400	△ 2.7
イ 課税額の内訳			
（ア）特別徴収			
市 民 税	4,281,095,300	4,045,090,300	△ 5.5
県 民 税	2,839,371,300	2,671,235,600	△ 5.9
合 計	7,120,466,600	6,716,325,900	△ 5.7
納税義務者数	39,461		△ 100.0
（イ）普通徴収			
市 民 税	908,118,200	841,273,400	△ 7.4
県 民 税	601,286,800	558,461,100	△ 7.1
合 計	1,509,405,000	1,399,734,500	△ 7.3
納税義務者数	13,603	10,470	△ 23.0

※個人の県民税課税状況報告書(当初分)による。

(4) 個人市民税に係る課税標準額段階別所得金額等の状況(令和5年度)

課税標準額 の段階区分	納税義務者数				総所得金額等		分離譲渡所得等		合		計		所得割税額	
	うち給与所得者													
	人	構成比%	人	構成比%	千円	構成比%	千円	構成比%	千円	構成比%	千円	構成比%	千円	構成比%
10万円以下	129	0.3	29	0.1	40,290	0.0	1,674,435	39.7	1,714,725	1.2	8,678	0.0	47,137	1.0
100万円以下	14,082	32.4	11,067	28.6	20,594,175	14.4	702,441	16.7	21,296,616	14.4	14,859,099	11.9	369,828	7.8
200万円以下	13,559	31.2	12,616	32.6	35,370,518	24.7	652,686	15.5	36,023,204	24.4	31,407,721	25.3	1,002,379	21.3
300万円以下	8,079	18.6	7,755	20.1	31,309,530	21.8	223,736	5.3	31,533,266	21.3	29,141,857	23.4	1,013,749	21.5
400万円以下	3,937	9.1	3,790	9.8	20,370,065	14.2	259,138	6.1	20,629,203	14.0	19,028,367	15.3	730,113	15.5
550万円以下	1,977	4.6	1,856	4.8	12,895,670	9.0	143,107	3.4	13,038,777	8.8	11,530,242	9.3	495,123	10.5
700万円以下	571	1.3	533	1.4	4,729,996	3.3	158,615	3.8	4,888,611	3.3	4,022,083	3.2	194,947	4.1
1,000万円以下	483	1.1	436	1.1	5,008,507	3.5	165,490	3.9	5,173,997	3.5	3,887,765	3.1	220,632	4.7
1,000万円超	627	1.4	594	1.5	13,117,910	9.1	238,322	5.7	13,556,232	9.2	10,483,772	8.4	638,653	13.6
合 計	43,444	100.0	38,676	100.0	143,436,661	100.0	4,217,970	100.0	147,854,631	100.0	124,369,584	100.0	4,712,561	100.0
前年度合計	45,935		40,270		142,992,592		4,479,823		147,472,415		123,189,015		4,990,789	
増 減 率	△ 5.4		△ 4.0		0.3		△ 5.8		0.3		1.0		△ 5.6	

※課税標準額の段階区分は、総所得金額等に係る区分であり、分離譲渡所得等を除く。

※給与所得者とは、所得額のうち最多所得金額が給与所得である者をいう。

※各項目の数値は端数処理(小数点以下第2位四捨五入)をしている。

※数値については、各年度の6月末時点を基準としている。

3 法人市民税

(1) 法人市民税の納税義務者数等の推移

(単位: 社、%)

年度		R元年度	R2年度	R3年度	R4年度	R5年度	R6年度
法人区分	1号法人	2,039	2,079	2,089	2,133	2,194	2,249
	2号法人	15	11	11	11	14	16
	3号法人	530	533	526	527	536	551
	4号法人	37	41	44	44	41	34
	5号法人	112	111	112	119	116	118
	6号法人	15	15	15	15	15	18
	7号法人	144	147	143	133	140	138
	8号法人	4	4	5	5	4	4
	9号法人	17	17	17	18	18	18
合 計		2,913	2,958	2,962	3,005	3,078	3,146
増減率		2.6	1.5	0.1	1.5	2.4	2.2
法人税割							
納税義務者数		2,853	2,897	2,902	2,948	3,020	3,087
納税者数		1,100	1,138	1,157	1,167	1,250	1,239
納税者数の割合		38.6	39.3	39.9	39.6	41.4	40.1

(2) 法人市民税の調定額の推移(現年課税分)

年度	均等割額		法人税割額		調定額合計	
	千円	増減率 %	千円	増減率 %	千円	増減率 %
H23	287,062	—	489,638	—	776,700	—
H24	279,724	△ 2.6	467,487	△ 4.5	747,211	△ 3.8
H25	274,369	△ 1.9	449,827	△ 3.8	724,196	△ 3.1
H26	278,396	1.5	576,955	28.3	855,351	18.1
H27	275,173	△ 1.2	588,511	2.0	863,684	1.0
H28	279,307	1.5	498,228	△ 15.3	777,535	△ 10.0
H29	296,408	6.1	540,189	8.4	836,597	7.6
H30	290,445	△ 2.0	600,696	11.2	891,141	6.5
R元	295,434	1.7	526,961	△ 12.3	822,395	△ 7.7
R2	292,064	△ 1.1	418,130	△ 20.7	710,194	△ 13.6
R3	293,110	0.4	473,367	13.2	766,477	7.9
R4	305,466	4.2	592,156	25.1	897,622	17.1
R5	302,068	△ 1.1	461,606	△ 22.0	763,674	△ 14.9

4 固定資産税

(1) 固定資産税調定額等の推移

(単位:人、千円)

区 分		R2年度	R3年度	R4年度	R5年度	R6年度
納税義務者数	土 地	35,414	35,558	35,760	35,968	36,200
	家 屋	36,429	36,458	36,848	37,037	37,298
	償却資産	1,263	1,162	1,324	1,348	1,382
	計	47,330	47,345	47,597	47,767	47,951
課税標準額	土 地	125,225,141	123,905,806	123,568,036	125,259,184	126,661,702
	家 屋	202,645,511	190,985,571	201,221,763	206,740,227	207,325,816
	償却資産	90,476,306	88,756,892	92,501,989	99,745,183	102,747,356
	計	418,346,958	403,648,269	417,291,788	431,744,594	436,734,874
調定額	土 地	1,745,847	1,730,799	1,730,641	1,751,316	
	家 屋	2,687,160	2,495,606	2,698,875	2,785,602	
	償却資産	1,262,813	1,243,729	1,306,856	1,394,547	
	計	5,695,820	5,470,134	5,736,372	5,931,465	

※調定額は、最終調定額

※納税義務者数は、概要調書報告数値（ただし、計は調定簿の当初数値）

※課税標準額は、概要調書報告数値

(2) 都市計画税調定額等の推移

(単位:人、千円)

区 分		R2年度	R3年度	R4年度	R5年度	R6年度
納税義務者数	土 地	32,537	32,742	32,960	33,167	33,392
	家 屋	34,109	34,168	34,559	34,765	35,044
	計	42,521	42,633	42,866	43,022	43,193
課税標準額	土 地	156,400,565	154,855,862	154,684,329	156,357,163	157,936,197
	家 屋	195,295,741	181,837,166	194,169,123	199,807,286	200,540,839
	計	351,696,306	336,693,028	348,853,452	356,164,449	358,477,036
調定額	土 地	310,394	307,343	306,922	310,266	
	家 屋	387,712	360,936	385,506	397,115	
	計	698,106	668,279	692,428	707,381	

※調定額は、最終調定額

※納税義務者数は、概要調書報告数値（ただし、計は調定簿の当初数値）

※課税標準額は、概要調書報告数値

(3) 土地に関する概要調書(令和6年度)

区 分 地 目		地 積				決 定 価 格				筆 数				1㎡当たり決定価格	
		非課税 地 積 (㎡) (イ)	評価総 地 積 (㎡) (ロ)	法定免税 点未満の も の (㎡) (ハ)	法定免税点 以上のもの (ロ)-(ハ) (㎡) (ニ)	総 額 (千円) (ホ)	法定免税 点未満の も の (千円) (ヘ)	法定免税点 以上のもの (ホ)-(ヘ) (千円) (ト)	課税標準額 (千円) (チ)	非課税 地筆数 (筆) (リ)	評 価 総筆数 (筆) (ヌ)	法定免税 点 未 満 (筆) (ル)	法定免税 点 以 上 (ヌ)-(ル) (筆) (ヲ)	平均価格 (円/㎡) (ワ)	最 高 価 格 (円/㎡) (カ)
田	一 般 田	149,578	43,564,346	1,595,874	41,968,472	5,282,763	175,652	5,107,111	5,275,818	733	36,188	2,033	34,155	121	168
	勸 告 遊 休 田			0			0					0		0	
	介在田・市街化区域田	31,133	112,609	7	112,602	1,001,840	75	1,001,765	699,865	59	271	1	270	8,897	24,280
畑	一 般 畑	298,878	39,433,226	3,319,368	36,113,858	1,574,876	131,714	1,443,162	1,574,046	1,007	55,368	5,647	49,721	40	123
	勸 告 遊 休 畑			0			0					0		0	
	介在畑・市街化区域畑	3,330	189,361	449	188,912	1,616,795	1,563	1,615,232	1,117,243	90	560	10	550	8,538	31,379
宅 地	小規模住宅用地		8,281,346	215,395	8,065,951	100,216,734	1,153,123	99,063,611	16,673,551		57,215	2,230	54,985	12,102	53,888
	一 般 住 宅 用 地		8,007,501	169,030	7,838,471	76,950,520	300,471	76,650,049	25,625,220		50,093	1,489	48,604	9,610	49,369
	商業地等(非住宅用地)		7,465,191	85,064	7,380,127	88,870,203	87,319	88,782,884	60,525,601		15,112	444	14,668	11,905	67,128
	計	1,521,074	23,754,038	469,489	23,284,549	266,037,457	1,540,913	264,496,544	102,824,372	3,352	122,420	4,163	118,257	11,200	67,128
塩 田															
鉱 泉 地		222	803	740	63	8,154	129	8,025	7,576	2	10	2	8	10,154	1,282,673
池 沼		156,685	161,125	59,433	101,692	7,559	1,253	6,306	7,559	46	305	61	244	47	215
山 林	一 般 山 林	80,245,677	90,920,490	9,959,626	80,960,864	1,600,360	169,783	1,430,577	1,600,315	2,359	36,900	6,145	30,755	18	27
	介 在 山 林			0			0					0		0	
牧 場		807,077	16,660	1,998	14,662	1,229	184	1,045	1,229	15	13	2	11	74	92
原 野		21,501,708	6,320,671	722,699	5,597,972	115,508	12,499	103,009	115,507	870	5,413	1,046	4,367	18	116
雑 種 地	ゴルフ場の用地	5,397	1,074,598	0	1,074,598	942,820	0	942,820	601,045	2	68	0	68	877	3,050
	遊園地等の用地			0			0					0		0	
	鉄 軌 道 用 地	2,883	270,619	26	270,593	759,130	5	759,125	524,590	41	1,170	1	1,169	2,805	3,111
	その他の雑種地	102,185,282	6,091,823	551,764	5,540,059	19,307,179	337,477	18,969,702	13,393,635	2,979	13,078	2,206	10,872	3,169	52,668
	計	102,193,562	7,437,040	551,790	6,885,250	21,009,129	337,482	20,671,647	14,519,270	3,022	14,316	2,207	12,109	2,825	52,668
そ の 他		4,690,707								116,191					
合 計		211,599,631	211,910,369	16,681,473	195,228,896	298,255,670	2,371,247	295,884,423	127,742,800	127,746	271,764	21,317	250,447	1,407	

(4) 土地の推移

地目	年度	筆数	地積(㎡)	決定価格(千円)	1㎡当たり決定価格(円/㎡)
一般田	R2	36,689	44,079,132	5,342,541	121
	R3	36,603	43,992,508	5,333,557	121
	R4	36,713	43,793,924	5,310,259	121
	R5	36,256	43,627,751	5,289,879	121
	R6	36,188	43,564,346	5,282,763	121
一般畑	R2	56,621	40,266,047	1,611,735	40
	R3	56,381	40,103,238	1,604,634	40
	R4	56,151	39,880,570	1,596,352	40
	R5	55,878	39,664,980	1,586,002	40
	R6	55,368	39,433,226	1,574,876	40
宅地	R2	118,755	23,132,281	260,598,108	11,266
	R3	119,647	23,211,821	258,370,038	11,131
	R4	120,554	23,331,017	258,698,666	11,088
	R5	121,552	23,552,077	261,464,380	11,102
	R6	122,420	23,754,038	266,037,457	11,200
山林	R2	36,489	90,746,404	1,600,206	18
	R3	36,508	90,687,311	1,597,738	18
	R4	36,713	90,902,796	1,601,217	18
	R5	36,817	90,845,574	1,600,496	18
	R6	36,900	90,920,490	1,600,360	18
その他	R2	20,533	13,885,800	23,419,135	1,687
	R3	20,698	14,016,346	23,277,674	1,661
	R4	20,736	14,078,032	23,128,055	1,643
	R5	20,997	14,193,794	23,752,411	1,673
	R6	20,888	14,238,269	23,760,214	1,669
計	R2	269,087	212,109,664	292,571,725	1,379
	R3	269,837	212,011,224	290,183,641	1,369
	R4	270,867	211,986,339	290,334,549	1,370
	R5	271,500	211,884,176	293,693,168	1,386
	R6	271,764	211,910,369	298,255,670	1,407

※ 筆数・地積は、非課税分を除く。決定価格は、免税点未満のものを含む

概要調書より

(5) 国標準地の標準価格(公示地価)の推移

(単位:円/㎡、%)

区分	番号	基 準 地 の 所 在	令和2年		令和3年		令和4年		令和5年		令和6年	
			標準価格	変動率	標準価格	変動率	標準価格	変動率	標準価格	変動率	標準価格	変動率
国 標 準 地	1	中込字前林 1843-22	29,500	△ 0.3	29,400	△ 0.3	29,400	0.0	29,400	0.0	29,400	0.0
	2	野沢字居屋敷 71-1	30,700	0.0	30,600	△ 0.3	30,600	0.0	30,600	0.0	30,700	0.3
	3	岩村田字南羽毛平 3215-4	31,600	0.0	31,600	0.0	31,700	0.3	31,900	0.6	32,200	0.9
	4	下小田切字勝間503-8	23,800	△ 0.4	23,700	△ 0.4	23,600	△ 0.4	23,500	△ 0.4	23,500	0.0
	5-1	岩村田字中宿 749-1 外	37,700	△ 0.5	37,600	△ 0.3	37,600	0.0	37,600	0.0	37,600	0.0
	5-2	臼田字堂屋敷224-1外	26,700	△ 0.7	26,500	△ 0.7	26,300	△ 0.8	26,100	△ 0.8	26,000	△ 0.4
	5-3	中込字大日3713-15外	37,500	△ 0.5	37,400	△ 0.3	37,400	0.0	37,400	0.0	37,400	0.0
	5-4	佐久平駅東15-3	91,800	0.0	91,600	△ 0.2	91,500	△ 0.1	91,500	0.0	91,500	0.0
	5-5	佐久平駅北19-5	58,700	1.2	58,700	0.0	58,700	0.0	59,000	0.5	59,600	1.0

※ 国標準地は、1月1日現在 【1～4:住宅地 5-1～5-5:商業地】

(6) 県基準地の標準価格(基準地価)の推移

(単位:円/㎡、%)

区分	番号	基準地の所在	令和2年		令和3年		令和4年		令和5年		令和6年	
			標準価格	変動率	標準価格	変動率	標準価格	変動率	標準価格	変動率	標準価格	変動率
県 基 準 地	1	中込字東大堰手前 3178-4	29,300	0.0	29,300	0.0	29,400	0.3	29,500	0.3	29,700	0.7
	2	根々井字辰ノ口 320-24 外	24,700	0.0	24,700	0.0	24,700	0.0	24,700	0.0	24,700	0.0
	3	岩村田字下塚本1346-25外	43,900	0.0	43,900	0.0	44,100	0.5	45,900	4.1	47,900	4.4
	4	下平尾字下大久保 604-5 外	22,200	0.0	22,200	0.0	22,200	0.0	22,500	1.4	22,800	1.3
	5	三塚字泉野199-19	25,300	△ 0.8	25,100	△ 0.8	24,900	△ 0.8	24,800	△ 0.4	24,800	0.0
	6	田口字羽毛田端5002-8	19,500	△ 0.5	19,400	△ 0.5	19,200	△ 1.0	19,100	△ 0.5	19,000	△ 0.5
	7	臼田字反田2220	24,400	△ 1.6	24,000	△ 1.6	23,600	△ 1.7	23,200	△ 1.7	23,000	△ 0.9
	8	北川字勝間440-11	19,800	△ 0.5	19,700	△ 0.5	19,500	△ 1.0	19,400	△ 0.5	19,300	△ 0.5
	9	望月字金井原126-3	19,200	△ 3.0	18,600	△ 3.1	18,100	△ 2.7	17,700	△ 2.2	17,300	△ 2.3
	10	取出町字東田787-4	27,400	△ 0.4	27,300	△ 0.4	27,200	△ 0.4	27,200	0.0	27,400	0.7
	11	布施字道陸神坂1190-1	8,090	△ 1.8	7,940	△ 1.9	7,790	△ 1.9	7,640	△ 1.9	7,500	△ 1.8
	12	御馬寄字庄ノ上925-46	17,900	△ 1.6	17,600	△ 1.7	17,300	△ 1.7	17,100	△ 1.2	16,900	△ 1.2
	5-1	中込2丁目14-9 外	35,800	△ 1.6	35,300	△ 1.4	34,800	△ 1.4	34,300	△ 1.4	33,800	△ 1.5
	5-2	下越字上川原194-1外	24,400	△ 1.2	24,100	△ 1.2	23,900	△ 0.8	23,800	△ 0.4	23,700	△ 0.4
	5-3	協和字上沖118-5	25,800	△ 1.5	25,400	△ 1.6	25,000	△ 1.6	24,600	△ 1.6	24,200	△ 1.6
	5-4	岩村田字塚本1307-14	52,500	0.0	52,500	0.0	52,500	0.0	53,900	2.7	55,600	3.2
	5-5	岩村田北1丁目13-5	33,900	0.0	33,900	0.0	33,900	0.0	33,900	0.0	34,000	0.3
	5-6	中込字西妻神3220-6	30,000	0.0	30,000	0.0	30,000	0.0	30,000	0.0	30,000	0.0
	山林	香坂字南片ヶ上 1375-2	98	△ 2.0	96	△ 2.0	96	0.0	94.6	△ 1.5	94.3	△ 0.3

※ 県基準地は、7月1日現在 【1～12:住宅地 5-1～5-6:商業地】

(7)家屋に関する概要調書(令和6年度)

[木造家屋]

区 分 家屋の種類	棟 数			床 面 積			1㎡当たり決定価格		
	総 数 (棟)	法定免税点 未満のもの (棟)	法定免税点 以上のもの (棟)	総 数 (㎡)	法定免税点 未満のもの (㎡)	法定免税点 以上のもの (㎡)	総 数 (円/㎡)	法定免税点 未満のもの (円/㎡)	法定免税点 以上のもの (円/㎡)
戸 建 形 式 住 宅	36,373	1,421	34,952	4,555,871	129,749	4,426,122	18,665	1,043	19,181
集 合 形 式 住 宅	830	1	829	223,540	23	223,517	30,867	957	30,871
併 用 住 宅	1,317	23	1,294	206,274	2,565	203,709	12,793	1,095	12,940
旅 館 ・ ホ テ ル	54	0	54	15,163	0	15,163	12,131	0	12,131
事 務 所 ・ 店 舗	969	26	943	106,282	1,020	105,262	18,347	2,132	18,504
劇 場 ・ 病 院	74	0	74	12,704	0	12,704	29,984	0	29,984
工 場 ・ 倉 庫	2,635	268	2,367	167,251	10,655	156,596	3,634	1,565	3,775
附 属 家	11,053	1,613	9,440	369,269	43,714	325,555	3,342	1,037	3,651
合 計	53,305	3,352	49,953	5,656,354	187,726	5,468,628	17,490	1,078	18,053

[木造以外の家屋]

区 分 家屋の種類	棟 数			床 面 積			1㎡当たり決定価格		
	総 数 (棟)	法定免税点 未満のもの (棟)	法定免税点 以上のもの (棟)	総 数 (㎡)	法定免税点 未満のもの (㎡)	法定免税点 以上のもの (㎡)	総 数 (円/㎡)	法定免税点 未満のもの (円/㎡)	法定免税点 以上のもの (円/㎡)
事 務 所 ・ 店 舗	1,476	5	1,471	646,992	128	646,864	49,008	6,695	49,017
住 宅 用 建 物	4,948	24	4,924	956,300	625	955,675	38,718	4,467	38,740
病 院 ・ ホ テ ル	81	0	81	109,975	0	109,975	76,860	0	76,860
工 場 ・ 倉 庫	4,178	102	4,076	1,112,287	3,476	1,108,811	26,568	3,801	26,640
そ の 他	7,408	602	6,806	284,714	17,482	267,232	7,473	3,018	7,764
合 計	18,091	733	17,358	3,110,268	21,711	3,088,557	35,002	3,207	35,225

(8)家屋の推移

区分	年度	棟数	床面積(㎡)	決定価格(千円)	1㎡当たり決定価格(円/㎡)
木造家屋	R2	53,042	5,557,464	94,672,843	17,035
	R3	53,000	5,570,889	91,878,341	16,493
	R4	53,131	5,604,551	95,178,643	16,982
	R5	53,186	5,627,714	97,904,119	17,397
	R6	53,305	5,656,354	98,930,158	17,490
非木造家屋	R2	18,057	3,053,360	108,250,948	35,453
	R3	18,044	3,057,137	105,156,880	34,397
	R4	18,052	3,062,431	106,318,292	34,717
	R5	18,070	3,091,287	109,248,010	35,341
	R6	18,091	3,110,268	108,865,584	35,002
合計	R2	71,099	8,610,824	202,923,791	23,084
	R3	71,044	8,628,026	197,035,221	23,566
	R4	71,183	8,666,982	201,496,935	22,837
	R5	71,256	8,719,001	207,152,129	23,249
	R6	71,396	8,766,622	207,795,742	23,703

〔家屋の新增分と減少分〕

区分	年度	新增分			減少分		
		棟数	床面積(㎡)	決定価格(千円)	棟数	床面積(㎡)	決定価格(千円)
木造家屋	R2	508	59,427	3,325,303	370	28,338	165,116
	R3	470	55,178	3,266,182	505	41,045	280,535
	R4	468	60,317	3,499,129	345	26,647	197,299
	R5	409	51,037	2,934,468	357	27,996	204,996
	R6	456	53,830	3,666,029	319	26,481	176,733
非木造家屋	R2	109	23,513	1,903,195	106	12,406	123,357
	R3	80	13,207	1,110,760	99	10,513	175,268
	R4	84	15,863	1,321,969	92	11,138	167,897
	R5	105	39,986	3,252,067	89	11,219	322,551
	R6	163	33,532	3,708,835	91	18,743	412,477
合計	R2	617	82,940	5,228,498	476	40,744	288,473
	R3	550	68,385	4,376,942	604	51,558	455,803
	R4	552	76,180	4,821,098	437	37,785	365,196
	R5	514	91,023	6,186,535	446	39,215	527,547
	R6	619	87,362	7,374,864	410	45,224	589,210

概要調書より

(9)償却資産の推移(概要調書)

(単位:千円、%)

区 分 種 類		令和2年度		令和3年度		令和4年度		令和5年度		令和6年度	
		決定価格	構成比	決定価格	構成比	決定価格	構成比	決定価格	構成比	決定価格	構成比
市町 村長が 価格等 を決定したもの	構 築 物	9,056,680	7.7	8,356,957	7.5	9,258,647	8.3	11,400,844	9.6	12,909,038	10.7
	機 械 及 び 装 置	41,970,571	35.8	39,805,506	35.8	40,982,849	36.7	45,849,493	38.7	48,000,641	39.8
	船 舶	0	0.0	4,145	0.0	0	0.0	0	0.0	0	0.0
	航 空 機	0	0.0	0	0.0	0	0.0	0	0.0	0	0.0
	車両及び運搬具	331,993	0.3	328,851	0.3	296,380	0.3	287,070	0.3	309,802	0.2
	工具器具及び備品	8,897,428	7.6	8,250,136	7.4	8,883,113	7.9	9,818,523	8.3	10,406,045	8.6
	小 計	60,256,672	51.4	56,745,595	51.0	59,420,989	53.2	67,355,930	56.9	71,625,526	59.3
法第 三百 八十 九条 関係	総務大臣が価格等を 決定し、配分したもの	55,851,953	47.6	53,296,000	47.9	51,152,113	45.8	49,906,036	42.1	47,870,919	39.7
	道府県知事が価格等を 決定し、配分したもの	1,165,556	1.0	1,158,801	1.1	1,176,887	1.0	1,205,366	1.0	1,217,575	1.0
	小 計	57,017,509	48.60	54,454,801	49.00	52,329,000	46.80	51,111,402	43.10	49,088,494	40.70
法第743条第1項の規定により道府 県知事が価格等を決定したもの											
合 計		117,274,181	100.0	111,200,396	100.0	111,749,989	100.0	118,467,332	100.0	120,714,020	100.0
課 税 標 準 額		90,476,306		88,756,892		92,304,003		99,745,183		102,747,356	
納 税 義 務 者	個 人	193	15.3	190	16.4	210	15.9	208	15.4	212	15.3
	法 人	1,070	84.7	972	83.6	1,114	84.1	1,140	84.6	1,170	84.7
	合 計	1,263	100.0	1,162	100.0	1,324	100.0	1,348	100.0	1,382	100.0

(10) 国有資産等所在市町村交付金及び納付金の推移

(単位:千円)

区 分			令和2年度	令和3年度	令和4年度	令和5年度	令和6年度
交付金	国有資産	納税義務者数	3	3	3	3	3
		調 定 額	11,474	11,446	11,413	11,396	11,482
	公有資産	納税義務者数	3	3	3	3	3
		調 定 額	19,370	19,601	18,854	18,450	18,579
合計		納税義務者数	6	6	6	6	6
		調 定 額	30,844	31,047	30,267	29,846	30,061

5 諸税関係

(1) 軽自動車税(環境性能割)

軽自動車税(環境性能割)の推移

	令和4年度	令和5年度
調定額(円)	33,166,000	33,906,500
増減率(%)	—	2.2

(2) 軽自動車税(種別割)

ア 車種別台数及び調定額の推移(現年課税分)

車 種	令和5年度		令和6年度			
	課税台数	調定額	課税台数		調定額	
	台	千円	台	増減率 %	千円	増減率 %
原動機付自転車	3,124	6,573	3,128	0.1	6,605	0.5
50cc以下(特定小型を除く)	2,240	4,480	2,188	△ 2.3	4,376	△ 2.3
特定小型	—	—	3	—	6	—
50ccを超え90cc以下	243	486	251	3.3	502	3.3
90ccを超え125cc以下	588	1,411	629	7.0	1,510	7.0
ミニカー(3輪以上のもの)	53	196	57	7.5	211	7.7
軽自動車・小型特殊自動車	47,839	377,403	48,107	0.6	386,093	2.3
2輪 (125ccを超え250cc以下)	1,589	5,721	1,660	4.5	5,976	4.5
3輪	1	5	2	100.0	9	80.0
4輪 乗用営業用	1	8	5	400.0	35	337.5
乗用自家用	27,465	281,470	27,726	1.0	289,527	2.9
貨物用営業用	179	678	184	2.8	701	3.4
貨物用自家用	15,171	79,959	15,076	△ 0.6	80,211	0.3
雪上車	3	11	3	0.0	11	0.0
農耕作業用	3,053	7,327	3,068	0.5	7,363	0.5
特殊作業用	377	2,224	383	1.6	2,260	1.6
2輪の小型自動車 (250ccを超える)	1,918	11,508	1,958	2.1	11,748	2.1
合 計	52,881	395,484	53,193	0.6	404,446	2.3

※税制改正により令和元年10月1日より「軽自動車税(環境性能割)」が導入されたことに伴い、従来の軽自動車税は「軽自動車税(種別割)」へと名称が変更。

※数値については、各年度の6月末時点を基準としている。

イ 軽自動車の税率別内訳

車 種	令和4年度		令和5年度			
	課税台数	調定額	課税台数		調定額	
	台	千円	台	増減率 %	千円	増減率 %
軽自動車	42,817	362,120	42,993	0.4	370,483	2.3
新税率適用分						
3輪	0	0	1	—	4	—
4輪 乗用営業用	0	0	0	—	0	—
乗用自家用	13,039	140,821	14,409	10.5	155,617	10.5
貨物用営業用	99	376	108	9.1	410	9.0
貨物用自家用	4,939	24,695	5,455	10.4	27,275	10.4
旧税率適用分						
3輪	0	0	0	—	0	—
4輪 乗用営業用	0	0	0	—	0	—
乗用自家用	7,896	56,851	6,574	△ 16.7	47,333	△ 16.7
貨物用営業用	39	117	34	△ 12.8	102	△ 12.8
貨物用自家用	3,064	12,256	2,395	△ 21.8	9,580	△ 21.8
重課税率適用分						
3輪	1	5	1	0.0	5	0.0
4輪 乗用営業用	1	8	3	200.0	25	212.5
乗用自家用	6,487	83,682	6,703	3.3	86,469	3.3
貨物用営業用	41	185	42	2.4	189	2.2
貨物用自家用	7,168	43,008	7,226	0.8	43,356	0.8
軽課税率適用分						
3輪	0	0	0	—	0	—
4輪 乗用営業用	0	0	2	—	10	—
乗用自家用	43	116	40	△ 7.0	108	△ 6.9
貨物用営業用	0	0	0	—	0	—
貨物用自家用	0	0	0	—	0	—

※数値については、各年度の6月末時点を基準としている。

(3) 市たばこ税

市たばこ税の推移

区 分	令和2年度	令和3年度	令和4年度	令和5年度
消費本数(本)	109,636,829	110,482,346	112,647,908	113,609,999
調定額(円)	641,868,097	694,425,084	738,069,085	744,372,699
増減率(%)	△ 2.4	8.2	6.3	0.9

※手持品課税分を除く

(4) 入湯税

入湯税の推移

区 分	令和2年度	令和3年度	令和4年度	令和5年度
課税標準(人)	273,320	339,134	466,176	482,521
調定額(円)	15,198,600	23,832,250	28,342,600	29,400,650
増減率(%)	△ 59.6	56.8	18.9	3.7

(5) 国民健康保険税

加入者の状況

区 分	令和2年度			令和3年度			令和4年度			令和5年度		
	医療分	介護分	支援分	医療分	介護分	支援分	医療分	介護分	支援分	医療分	介護分	支援分
世帯数 (戸)	13,285	5,524	13,285	13,351	5,422	13,351	12,849	5,130	12,849	12,538	5,033	12,538
一般世帯	13,285	5,524	13,285	13,351	5,422	13,351	12,849	5,130	12,849	12,538	5,033	12,538
退職世帯	-	-	-	-	-	-	-	-	-	-	-	-
被保険者数(人)	20,913	6,410	20,913	20,741	6,285	20,741	19,494	5,956	19,494	18,778	5,812	18,778
一般世帯	20,913	6,410	20,913	20,741	6,285	20,741	19,494	5,956	19,494	18,778	5,812	18,778
退職世帯	-	-	-	-	-	-	-	-	-	-	-	-

6 収納関係

(1) 口座振替の状況

税 目	令和4年度			令和5年度		
	納期数合計	口座振替 納期数	口振率 %	納期数合計	口座振替 納期数	口振率 %
個 人 市 県 民 税	44,411	16,167	36.40	45,835	16,257	35.47
固 定 資 産 税	188,647	96,673	51.25	189,272	95,264	50.33
軽 自 動 車 税 (種 別 割)	52,196	15,222	29.16	52,084	15,006	28.81
国 民 健 康 保 険 税	79,900	39,827	49.85	77,705	38,543	49.60
合 計	365,154	167,889	45.98	364,896	165,070	45.24

(2) 市税等不納欠損

税 目	令和4年度			令和5年度		
	人員	件数	税額 (円)	人員	件数	税額 (円)
個 人 市 民 税	200	779	12,700,706	129	412	5,222,435
法 人 市 民 税	14	18	863,100	4	5	231,500
固 定 資 産 税	373	2,181	46,887,475	271	1,353	18,150,721
軽 自 動 車 税 (種 別 割)	103	231	1,802,400	84	152	1,163,109
入 湯 税	1	1	2,625,000	0	0	0
国 民 健 康 保 険 税	266	2,025	27,397,959	193	1,314	19,568,028
合 計	957	5,235	92,276,640	681	3,236	44,335,793

※固定資産税の不納欠損額は都市計画税分を含む。

(3)国民健康保険税収入済額等の状況

年 度 区 分 税 目			令 和 4 年 度					令 和 5 年 度				
			調定額 円	収入額 円	不納欠損額 円	収入未済額 円	収納率 %	調定額 円	収入額 円	不納欠損額 円	収入未済額 円	収納率 %
一般分	現年課税分	医療給付費分	1,277,534,388	1,215,399,270	0	62,135,118	95.14	1,228,914,038	1,167,198,270	26,066	61,689,702	94.98
		介護納付金分	168,574,505	156,343,383	0	12,231,122	92.74	167,944,343	155,197,980	9,638	12,736,725	92.41
		支 援 金 分	461,058,907	438,382,420	0	22,676,487	95.08	447,513,819	424,847,106	9,596	22,657,117	94.93
		計	1,907,167,800	1,810,125,073	0	97,042,727	94.91	1,844,372,200	1,747,243,356	45,300	97,083,544	94.73
	滞納繰越分	医療給付費分	186,692,753	52,623,870	16,466,386	117,602,497	28.19	177,544,399	50,720,747	12,677,735	114,145,917	28.57
		介護納付金分	39,528,477	11,247,119	3,538,469	24,742,889	28.45	36,565,733	10,706,399	2,504,944	23,354,390	29.28
		支 援 金 分	66,266,169	18,628,003	6,063,133	41,575,033	28.11	63,411,729	18,129,526	4,210,099	41,072,104	28.59
		計	292,487,399	82,498,992	26,067,988	183,920,419	28.21	277,521,861	79,556,672	19,392,778	178,572,411	28.67
	小 計		2,199,655,199	1,892,624,065	26,067,988	280,963,146	86.04	2,121,894,061	1,826,800,028	19,438,078	275,655,955	86.09
	退職分	現年課税分	医療給付費分	—	—	—	—	—	—	—	—	—
介護納付金分			—	—	—	—	—	—	—	—	—	—
支 援 金 分			—	—	—	—	—	—	—	—	—	—
計			—	—	—	—	—	—	—	—	—	—
滞納繰越分		医療給付費分	947,198	52,970	760,975	133,253	5.59	133,253	5,137	110,709	17,407	3.86
		介護納付金分	298,916	16,698	257,015	25,203	5.59	25,203	1,897	17,611	5,695	7.53
		支 援 金 分	339,262	17,321	311,981	9,960	5.11	9,960	1,957	1,630	6,373	19.65
		計	1,585,376	86,989	1,329,971	168,416	5.49	168,416	8,991	129,950	29,475	5.34
小 計		1,585,376	86,989	1,329,971	168,416	5.49	168,416	8,991	129,950	29,475	5.34	
現 年 課 税 分		医療給付費分	1,277,534,388	1,215,399,270	0	62,135,118	95.14	1,228,914,038	1,167,198,270	26,066	61,689,702	94.98
	介護納付金分	168,574,505	156,343,383	0	12,231,122	92.74	167,944,343	155,197,980	9,638	12,736,725	92.41	
	支 援 金 分	461,058,907	438,382,420	0	22,676,487	95.08	447,513,819	424,847,106	9,596	22,657,117	94.93	
	計	1,907,167,800	1,810,125,073	0	97,042,727	94.91	1,844,372,200	1,747,243,356	45,300	97,083,544	94.73	
滞 納 繰 越 分	医療給付費分	187,639,951	52,676,840	17,227,361	117,735,750	28.07	177,677,652	50,725,884	12,788,444	114,163,324	28.55	
	介護納付金分	39,827,393	11,263,817	3,795,484	24,768,092	28.28	36,590,936	10,708,296	2,522,555	23,360,085	29.26	
	支 援 金 分	66,605,431	18,645,324	6,375,114	41,584,993	27.99	63,421,689	18,131,483	4,211,729	41,078,477	28.59	
	計	294,072,775	82,585,981	27,397,959	184,088,835	28.08	277,690,277	79,565,663	19,522,728	178,601,886	28.65	
合 計		2,201,240,575	1,892,711,054	27,397,959	281,131,562	85.98	2,122,062,477	1,826,809,019	19,568,028	275,685,430	86.09	