

令和 7 年度

佐 久 市 市 税 概 要



総 務 部 税務課 収税課

市民健康部 国保医療課

目 次

1 市税総括

(1) 税務機構及び事務分掌	1
(2) 税目別税率等の状況	2
(3) 市税調定額及び人口等の推移	6
(4) 市税調定額の推移	7
(5) 市税調定額の税目別構成比	7
(6) 市税収納率の推移	8
(7) 国保税収納率の推移	8
(8) 市税の税目別調定額及び収入済額等の状況	9
(9) 市税の賦課徴収に関する経費の状況	10
(10) 市税に関わる証明・閲覧	11
ア 証明手数料の種類及び金額	11
イ 諸証明取り扱い状況	11
ウ 本庁・支所・出張所別諸証明取り扱い状況	11

2 個人市民税

(1) 所得割の納税義務者に係る所得額等の状況	12
(2) 所得種類別納税義務者等の状況	13
ア 所得者区分別納税義務者数及び税額の状況	13
イ 所得者区分別所得割納税義務者数の状況	14
ウ 所得者区分別総所得金額等の状況	14
エ 給与所得に係る収入金額等の状況	15
(3) 市県民税の課税状況	15
(4) 個人市民税に係る課税標準額段階別所得金額等の状況	16

3 法人市民税

(1) 法人市民税の納税義務者数等の推移	17
(2) 法人市民税の調定額の推移	17

4 固定資産税

(1) 固定資産税調定額等の推移	1 8
(2) 都市計画税調定額等の推移	1 8
(3) 土地に関する概要調書	1 9
(4) 土地の推移	2 0
(5) 国標準地の標準価格の推移	2 1
(6) 県基準地の標準価格の推移	2 2
(7) 家屋に関する概要調書	2 3
(8) 家屋の推移	2 4
(9) 償却資産の推移	2 5
(10) 国有資産等所在市町村交付金及び納付金の推移	2 6

5 諸税関係

(1) 軽自動車税（環境性能割）	2 7
(2) 軽自動車税（種別割）	2 7
ア 車種別台数及び調定額の推移	2 7
イ 軽自動車の税率別内訳	2 8
(3) 市たばこ税	2 9
(4) 入湯税	2 9
(5) 国民健康保険税	2 9

6 収納関係

(1) 口座振替の状況	3 0
(2) 市税等不納欠損	3 0
(3) 国民健康保険税収入済額等の状況	3 1

※市税総括は決算額から、個人市民税・法人市民税（納税者数等の推移）・軽自動車税（調定額の推移）は課税状況調から、その他基準は欄外に記載

1 市税総括

(1) 税務機構及び事務分掌

(令和7年4月1日現在)

所 属	課 長 等	係 長	企 画 員	主 査	主 任	主 事	主 事 補	任 用 職 員 会 計 年 度	計	事 務 分 掌
税 務 課	1								1	市民税係 個人市県民税、法人市民税及び軽自動車税の賦課、申告相談、所得等に係る証明等に関する業務 資産税係 土地、家屋及び償却資産の評価、固定資産税及び都市計画税の賦課、資産等に係る証明等に関する業務
市民税係	1	1			2	2	3	3	1 2	
資産税係		1		1	5	2	2	3	1 4	
収 税 課	1								1	管理係 税の収納管理・口座振替、税の納税証明等に関する業務 収税係 税の滞納整理・滞納処分、納税相談及び納税指導等に関する業務
管理係		1			1		1	2	5	
収税係		1		2	4	1		2	1 0	
国保医療課	1								1	国民健康保険被保険者の資格管理・給付、国民健康保険税の賦課、国民健康保険診療所に関する業務及び国民年金事務に関する業務
国保年金係		1			3	4	2	4	1 4	
臼田支所 総務税務係		1		1	3	1			6	
浅科支所 総務税務係		1	1	1	1				4	支所の庶務及び調整、地区区長会、消防・防災、防災行政無線、税関係の証明交付等に関する業務
望月支所 総務税務係		1			2				3	
合 計	5	8	1	5	2 0	1 0	8	1 4	7 1	

(2) 税目別税率等の状況

(令和7年4月1日現在)

税目		税率等				
市民税	個人	均等割額	税率 3, 0 0 0 円（家屋敷等のみを有する場合を含む）			
		所得割額	税率 6／1 0 0			
	法人	均等割額	資本金		従業者数	税率（年額）
			1 号	下記以外の法人、公益法人等		5 0 千円
			2 号	1 千万円以下	5 0 人超	1 2 0 千円
			3 号	1 千万円超 1 億円以下	5 0 人以下	1 3 0 千円
			4 号	1 千万円超 1 億円以下	5 0 人超	1 5 0 千円
			5 号	1 億円超 1 0 億円以下	5 0 人以下	1 6 0 千円
			6 号	1 億円超 1 0 億円以下	5 0 人超	4 0 0 千円
			7 号	1 0 億円超	5 0 人以下	4 1 0 千円
			8 号	1 0 億円超 5 0 億円以下	5 0 人超	1, 7 5 0 千円
		9 号	5 0 億円超	5 0 人超	3, 0 0 0 千円	
法人税割額	税率 7. 2／1 0 0 （令和元年 1 0 月 1 日以後に事業年度が開始する法人）					
固定資産税		税率 1. 4／1 0 0 ・免税点（同一所有者の課税標準額合計） 土地 3 0 万円 家屋 2 0 万円 償却資産 1 5 0 万円				
軽自動車税 （環境性能割）		別表 1 のとおり				
軽自動車税 （種別割）	種別			税率（年額）		
	原動機付 自 転 車	5 0 cc 以下		2, 0 0 0 円		
		特定小型原動機付自転車		2, 0 0 0 円		
		5 0 cc を超え 9 0 cc 以下		2, 0 0 0 円		
		9 0 cc を超え 1 2 5 cc 以下		2, 4 0 0 円		
		ミニカー（3 輪以上のもの）		3, 7 0 0 円		
	軽自動車	2 輪（1 2 5 cc を超え 2 5 0 cc 以下）		3, 6 0 0 円		
		3 輪及び 4 輪以上		別表 2, 3 のとおり		
雪上車		3, 6 0 0 円				
被牽引車			3, 6 0 0 円			
小型特殊 自 動 車	農耕作業用		2, 4 0 0 円			
	その他		5, 9 0 0 円			
2 輪小型	2 5 0 cc を超える 2 輪の小型自動車		6, 0 0 0 円			

市たばこ税	税率 1, 0 0 0本当たり 6, 5 5 2円				
鉱産税	税率 鉱物の価格の1／1 0 0（当市に該当なし）				
入湯税	税率（入湯客1人1日につき） 宿泊入湯客 1 5 0円 日帰り入湯客 5 0円 ○課税免除 ・年齢1 2歳未満の者 ・共同浴場又は一般公衆浴場に入湯する者 ・学校教育上の行事として入湯する者				
都市計画税	税率 0. 2／1 0 0（償却資産は課税対象外）				
国民健康 保険税	区 分	医療給付費等分	介護納付金分	後期高齢者支援金分	
	所 得 割 額	7. 3%	2. 7 5%	2. 7 5%	
	資 産 割 額	—	—	—	
	被保険者均等割額	2 0, 8 0 0円	9, 0 0 0円	7, 3 0 0円	
	世帯別平等割額	2 4, 4 0 0円	7, 3 0 0円	8, 7 0 0円	
	課 税 限 度 額	6 6万円	1 7万円	2 6万円	
	○軽減の税率等（軽減後の額・未就学児はさらに5割軽減）				
		区分	医療給付費等分	介護納付金分	後期高齢者支援金分
	7 割 軽 減	被保険者均等割額	6, 2 4 0円	2, 7 0 0円	2, 1 9 0円
		世帯別平等割額	7, 3 2 0円	2, 1 9 0円	2, 6 1 0円
	5 割 軽 減	被保険者均等割額	1 0, 4 0 0円	4, 5 0 0円	3, 6 5 0円
		世帯別平等割額	1 2, 2 0 0円	3, 6 5 0円	4, 3 5 0円
	2 割 軽 減	被保険者均等割額	1 6, 6 4 0円	7, 2 0 0円	5, 8 4 0円
		世帯別平等割額	1 9, 5 2 0円	5, 8 4 0円	6, 9 6 0円
	＊ 軽減基準額（世帯主と世帯主以外の国保加入者及び特定同一世帯所属者（※1）の前年の総所得金額等） 7割軽減・・・43万円＋10万円×（給与所得者等（※2）の数－1）以下の世帯 5割軽減・・・43万円＋30.5万円×（被保険者数と特定同一世帯所属者の合算数） ＋10万円×（給与所得者等の数－1）以下の世帯 2割軽減・・・43万円＋56万円×（被保険者数と特定同一世帯所属者の合算数） ＋10万円×（給与所得者等の数－1）以下の世帯 ※1 特定同一世帯所属者：国保加入者であった方が後期高齢者医療制度の加入者となり、その後も同一世帯に属する方 ※2 給与所得者等：一定の給与所得者と公的年金等の支給を受けている方				

別表１ 軽自動車税（環境性能割）の税率（令和６年１月１日～令和７年３月３１日に取得）

燃費性能等	税率【自家用】	税率【営業用】
電気自動車 天然ガス軽自動車	非課税	非課税
★★★★かつ令和１２年度燃費基準８０％以上達成車	非課税	非課税
★★★★かつ令和１２年度燃費基準７０％以上達成車	１．０％	０．５％
★★★★かつ令和１２年度燃費基準６０％以上達成車	２．０％	１．０％
上記以外又は令和２年度燃費基準未達成車	２．０％	２．０％

（備考１）★★★★：平成３０年排出ガス基準５０％低減達成車または平成１７年排出ガス基準７５％低減達成車

（備考２）車検証備考欄に「平成３２年度燃費基準」と記載されている場合は、「令和２年度燃費基準」と読み替えてください。

（備考３）令和３年１２月３１日までに自家用自動車を取得した場合は税率が１％軽減されていましたが、令和４年１月１日以降に取得した場合は税率の軽減がありません。

別表２ ３輪及び４輪以上の軽自動車の税率

車種			税率（年税額）		
			平成２７年３月３１日以前に最初の新規検査を受けた車両（旧税率）	平成２７年４月１日以降に最初の新規検査を受けた車両（標準税率）	最初の新規検査から１３年を経過した車両（重課税率）
３輪			３，１００円	３，９００円	４，６００円
４輪以上	乗用	営業用	５，５００円	６，９００円	８，２００円
		自家用	７，２００円	１０，８００円	１２，９００円
	貨物	営業用	３，０００円	３，８００円	４，５００円
		自家用	４，０００円	５，０００円	６，０００円

別表３ ３輪及び４輪以上の軽自動車の軽課税率（グリーン化特例）

※最初の新規検査を受けた年度の翌年度課税分に限る

車種			税率（年税額）		
			（ア）７５％軽減	（イ）５０％軽減	（ウ）２５％軽減
３輪			１，０００円	（注）２，０００円	（注）３，０００円
４輪以上	乗用	営業用	１，８００円	３，５００円	５，２００円
		自家用	２，７００円	対象外	
	貨物	営業用	１，０００円		
		自家用	１，３００円		

（注）：営業用の乗用に限る

- (ア) 電気自動車及び天然ガス自動車（平成 21 年排出ガス規制 10 % 低減、又は平成 30 年排出ガス規制適合）
 - (イ) 令和 12 年度燃費基準 90 % 以上達成車（令和 2 年度燃費基準達成車に限る）
 - (ウ) 令和 12 年度燃費基準 70 % 以上達成車（令和 2 年度燃費基準達成車に限る）
- ※（イ）（ウ）は平成 17 年排出ガス規制 75 % 低減、又は平成 30 年排出ガス規制 50 % 低減車両に限る

(3) 市税調定額及び人口等の推移

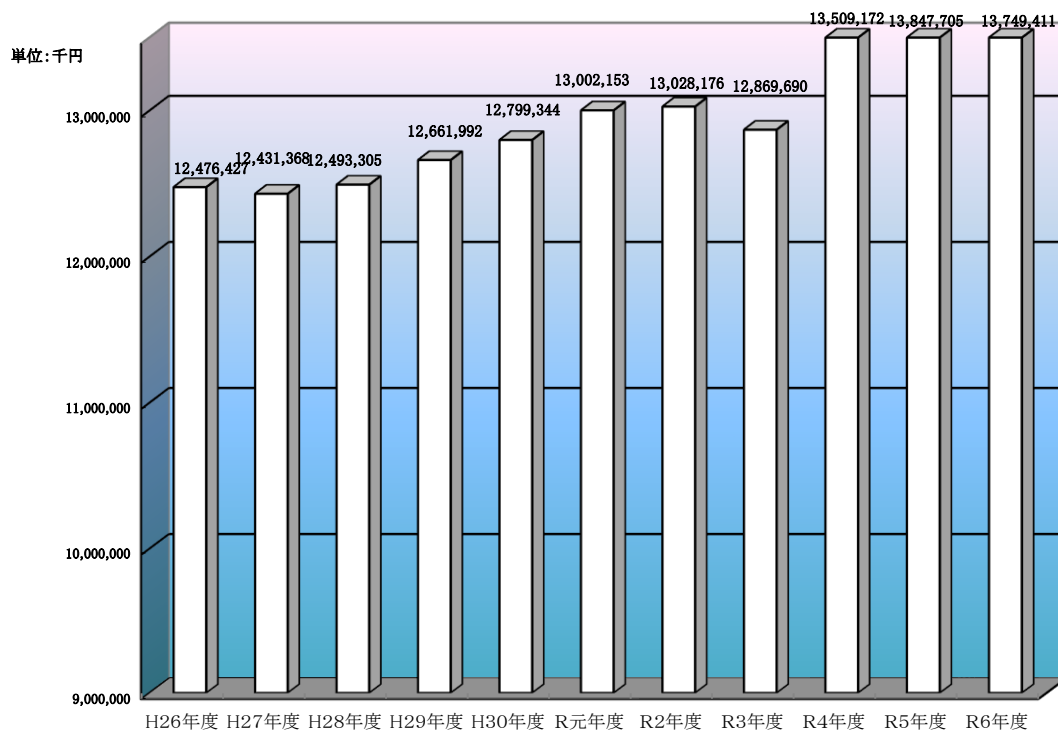
年度		人口	世帯数	市 税 調 定 額				
		住民基本台帳 (4月1日現在)		現年課税分		人口1人当り		市面積1㎡
西暦	和暦			千円	増減率%	円	増減率%	当り 円
05	H17	100,035	35,739	11,937,011	－	119,328	－	28.2
06	H18	99,869	36,478	11,730,547	△ 1.7	117,459	△ 1.6	27.7
07	H19	99,815	36,824	13,042,627	11.2	130,668	11.2	30.8
08	H20	99,714	37,277	13,176,680	1.0	132,145	1.1	31.1
09	H21	99,659	37,770	12,711,558	△ 3.5	127,551	△ 3.5	30.0
10	H22	99,830	38,149	12,418,836	△ 2.3	124,400	△ 2.5	29.3
11	H23	99,699	38,472	12,521,248	0.8	125,591	1.0	29.5
12	H24	99,379	38,750	12,323,144	△ 1.6	124,001	△ 1.3	29.1
13	H25	100,200	39,495	12,286,100	△ 0.3	122,616	△ 1.1	29.0
14	H26	99,996	39,824	12,476,427	1.5	124,769	1.8	29.4
15	H27	99,650	40,082	12,431,368	△ 0.4	124,750	△ 0.0	29.4
16	H28	99,616	40,649	12,493,305	0.5	125,415	0.5	29.5
17	H29	99,429	40,985	12,661,992	1.4	127,347	1.5	29.9
18	H30	99,096	41,227	12,799,344	1.1	129,161	1.4	30.2
19	R元	98,867	41,611	13,002,153	1.6	131,512	1.8	30.7
20	R2	98,696	42,058	13,028,176	0.2	132,003	0.4	30.8
21	R3	98,559	42,530	12,869,690	△ 1.2	130,579	△ 1.1	30.4
22	R4	98,317	42,853	13,509,172	5.0	137,404	5.2	31.9
23	R5	97,949	43,184	13,847,705	2.5	141,377	2.9	32.7
24	R6	97,258	43,945	13,749,411	△ 0.7	141,370	△ 0.0	32.5

※1㎡当り市税＝市税調定額/佐久市面積(423. 51Km²)

※平成24年7月9日の住民基本台帳法改正により、改正日以降の人口は外国人を含む。

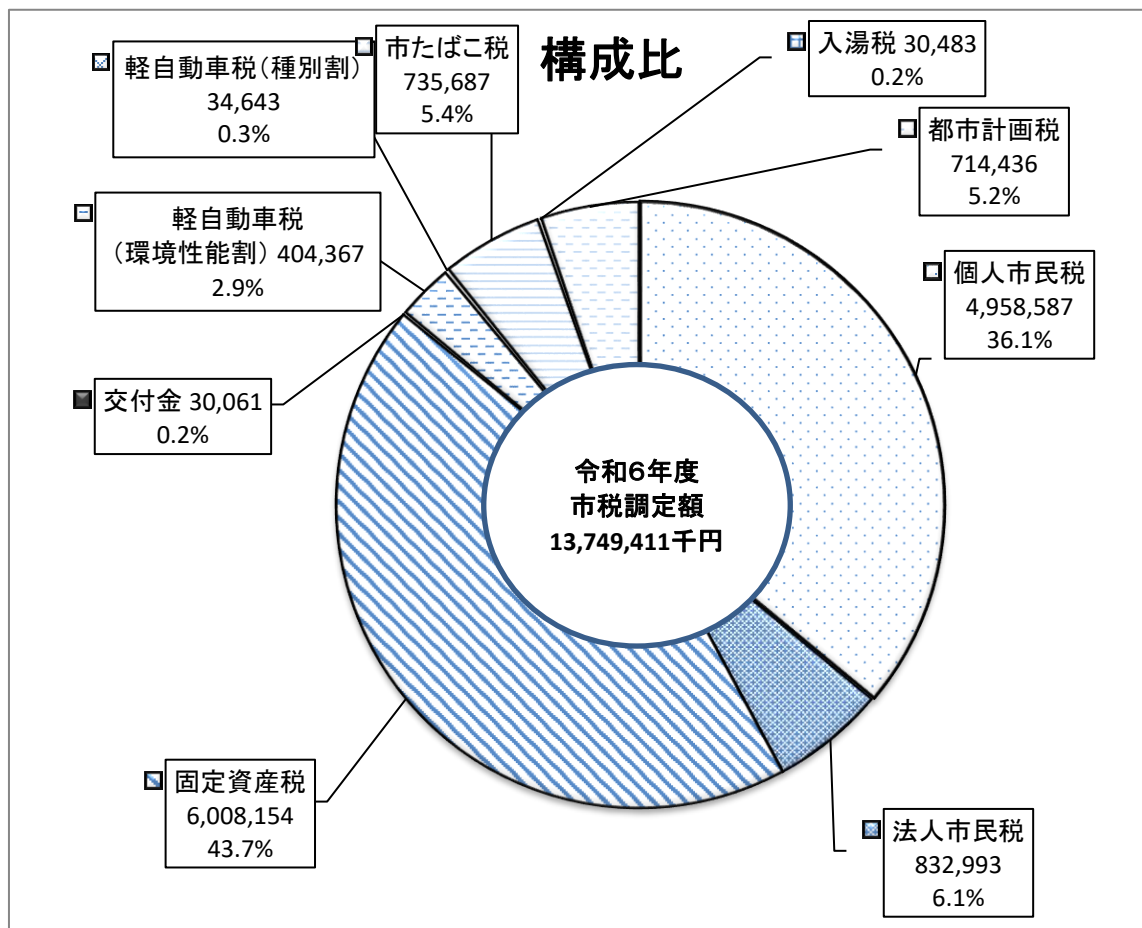
(4) 市税調定額の推移(現年課税分)

(単位：千円)



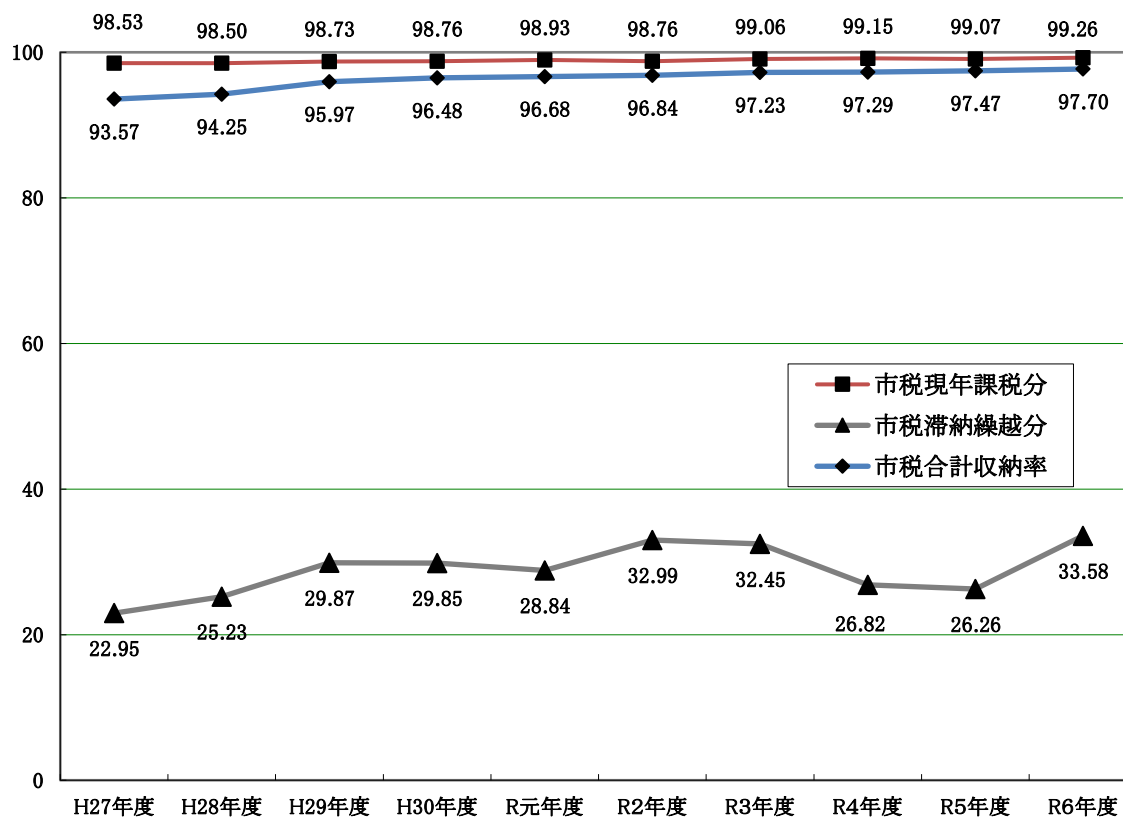
(5) 市税調定額の税目別構成比(令和6年度現年課税分)

(単位：千円)



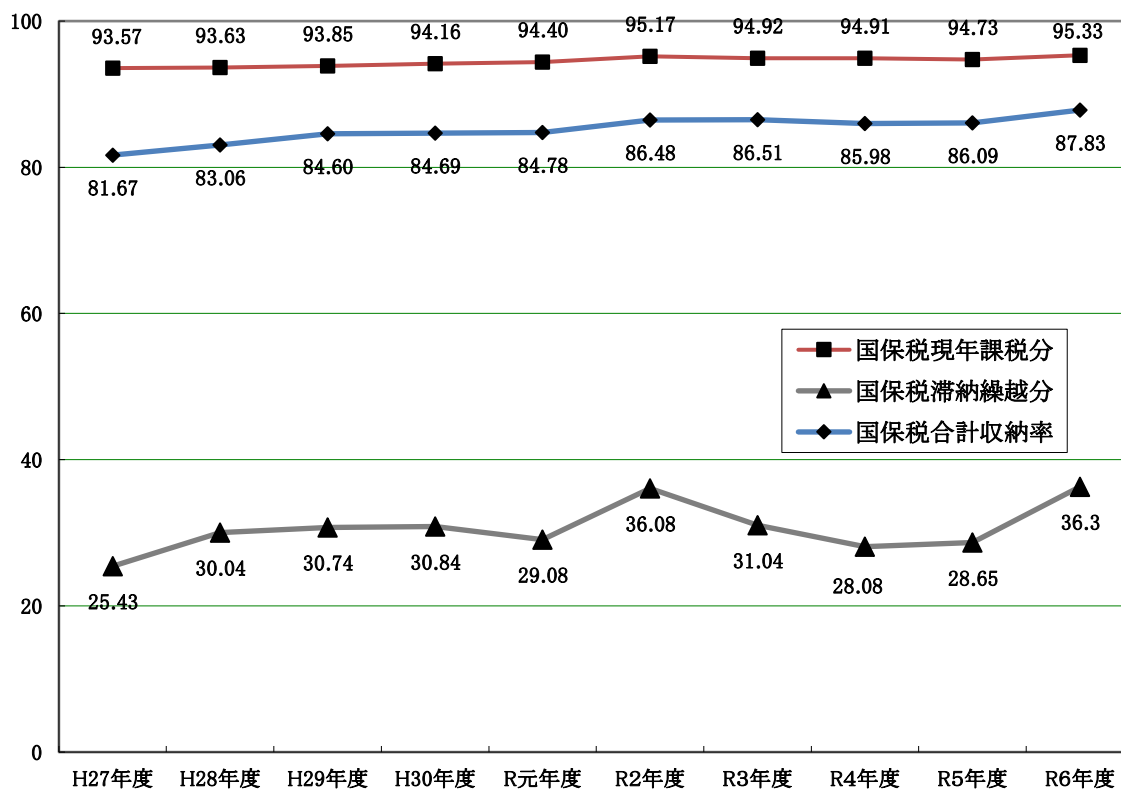
(6) 市税収納率の推移

(単位：％)



(7) 国保税収納率の推移

(単位：％)



(8) 市税の税目別調定額及び収入済額等の状況

税 目		令 和 6 年 度				
		調定額 円	収入済額 円	収納率 %	不納欠損額 円	収入未済額 円
普 通 税	市民税	5,899,301,309	5,800,400,508	98.32	6,006,545	92,894,256
	現年課税分	5,791,580,800	5,755,326,911	99.37	0	36,253,889
	滞納繰越分	107,720,509	45,073,597	41.84	6,006,545	56,640,367
	1) 個人	5,062,427,087	4,967,176,908	98.12	5,772,123	89,478,056
	現年課税分	4,958,587,400	4,923,244,911	99.29	0	35,342,489
	滞納繰越分	103,839,687	43,931,997	42.31	5,772,123	54,135,567
	2) 法人	836,874,222	833,223,600	99.56	234,422	3,416,200
	現年課税分	832,993,400	832,082,000	99.89	0	911,400
	滞納繰越分	3,880,822	1,141,600	29.42	234,422	2,504,800
	固定資産税	6,229,387,284	6,038,379,129	96.93	67,950,586	123,057,569
	1) 固定資産税	6,199,326,284	6,008,318,129	96.92	67,950,586	123,057,569
	現年課税分	6,008,153,700	5,953,875,278	99.10	10,924,200	43,354,222
	滞納繰越分	191,172,584	54,442,851	28.48	57,026,386	79,703,347
	2) 交付金	30,061,000	30,061,000	100.00	0	0
	軽自動車税	455,261,516	438,969,102	96.42	1,123,169	15,169,245
	1) 種別割	420,619,016	404,326,602	96.13	1,123,169	15,169,245
	現年課税分	404,367,100	399,470,543	98.79	0	4,896,557
	滞納繰越分	16,251,916	4,856,059	29.88	1,123,169	10,272,688
	2) 環境性能割	34,642,500	34,642,500	100.00	0	0
目 的 税	市たばこ税	735,686,728	735,686,728	100.00	0	0
	現年課税分	735,686,728	735,686,728	100.00	0	0
	滞納繰越分	0	0	-	0	0
目 的 税	入湯税	30,482,850	30,482,850	100.00	0	0
	現年課税分	30,482,850	30,482,850	100.00	0	0
	滞納繰越分	0	0	-	0	0
	都市計画税	734,177,822	716,169,350	97.55	1,587,897	16,420,575
	現年課税分	714,436,400	708,089,758	99.11	398,800	5,947,842
市 税 合 計	滞納繰越分	19,741,422	8,079,592	40.93	1,189,097	10,472,733
	市 税 合 計	14,084,297,509	13,760,087,667	97.70	76,668,197	247,541,645
	現年課税分	13,749,411,078	13,647,635,568	99.26	11,323,000	90,452,510
市 税 合 計	滞納繰越分	334,886,431	112,452,099	33.58	65,345,197	157,089,135

(9) 市税の賦課徴収に関する経費の状況

区 分		令和5年度	令和6年度	
		千円	千円	増減率 %
1 収入額	A	17,249,978	17,045,422	△ 1.2
1) 市 税	B	13,800,649	13,760,088	△ 0.3
2) 個人県民税	C	3,449,329	3,285,334	△ 4.8
2 徴 税 費	R	436,126	445,664	2.2
1) 人 件 費		231,895	246,342	6.2
基本給		124,221	129,104	3.9
諸手当		72,342	80,197	10.9
報酬		—	—	—
その他		35,332	37,041	4.8
2) 物 件 費		204,207	199,322	△ 2.4
賃 金		—	—	—
旅 費		106	164	54.7
その他		204,101	199,158	△ 2.4
3) 報 償 費		0	0	—
4) そ の 他		24	0	—
3 県民税取扱費		165,616	168,275	1.6
4 差引 (2－3)	W	270,510	277,389	2.5
5 収入額に対する 徴税費の割合 (%)	R/A	2.53	2.61	3.4
	W/B	1.96	2.02	2.8

(10) 市税に関わる証明・閲覧

ア 証明手数料の種類及び金額

区 分	事 項	単 位	金 額	摘 要
証明等交付手数料	租税公課に関する証明	1件	300円	土地及び家屋は、それぞれ1所有者分をもって1件とする。
	所得又は資産に関する証明	1件	300円	
	納税証明	1通	300円	道路運送車両法(昭和26年法律第185号)第97条の2に定める申請に必要な場合は徴収しない。
閲覧手数料等	資産に関する公簿の閲覧及び複写	1件	300円	土地家屋名寄帳は、1所有者分をもって1件とする。
	土地図面の閲覧及び複写	1件	300円	土地図面の複写は、1枚をもって1件とする。

イ 諸証明取り扱い状況

(単位:件)

	所得証明	課税証明	土地図面 閲覧	家屋証明	その他	納税証明		合計
						車検用	市税一般	
R3年度	7,565	2,792	4,320	450	5,712	6,931	2,855	30,535
R4年度	7,398	3,039	2,977	459	5,490	5,936	2,765	27,545
R5年度	7,227	2,851	2,714	495	6,053	2,729	2,173	24,242
R6年度	6,890	2,958	2,420	414	5,903	2,111	2,649	23,345

ウ 本庁・支所・出張所・コンビニ諸証明取り扱い状況(令和6年度)

(単位:件)

	所得証明	課税証明	土地図面 閲覧	家屋証明	その他	納税証明		合計
						車検用	市税一般	
本庁	3,604	1,606	1,468	303	4,389	943	1,846	14,159
臼田支所	561	215	153	25	511	181	262	1,908
浅科支所	302	100	221	2	137	110	145	1,017
望月支所	397	199	578	84	460	164	234	2,116
浅間 出張所	341	99	0	0	246	248	100	1,034
野沢 出張所	183	62	0	0	133	344	37	759
中込 出張所	54	23	0	0	17	103	20	217
東 出張所	36	16	0	0	7	16	3	78
春日 出張所	5	1	0	0	3	2	2	13
コンビニ	1,407	637	-	-	-	-	-	2,044
計	6,890	2,958	2,420	414	5,903	2,111	2,649	23,345

2 個人市民税

(1) 所得割の納税義務者に係る所得額等の状況

(単位:人、千円、%)

区 分	令和6年度	令和7年度	増減率 %
ア 納税義務者数	43,444	47,940	10.3
所得税 有	40,715	31,507	△ 22.6
所得税 無	2,729	16,433	502.2
イ 総所得金額等	147,854,631	158,078,037	6.9
総所得等	143,436,661	154,463,297	7.7
分離長期譲渡所得	3,232,797	2,589,987	△ 19.9
分離短期譲渡所得	47,099	84,022	78.4
一般株式等譲渡所得	294,966	307,231	4.2
上場株式等譲渡所得	714,314	516,038	△ 27.8
上場株式配当所得	73,875	47,291	△ 36.0
先物取引雑所得	54,919	70,171	27.8
ウ 所得控除額	54,047,912	58,875,205	8.9
エ 課税標準額等	93,806,719	99,202,832	5.8
オ 算出税額	5,495,942	5,844,076	6.3
総所得等	5,365,197	5,736,679	6.9
分離長期譲渡所得	94,293	75,024	△ 20.4
分離短期譲渡所得	2,521	4,481	77.7
一般株式等譲渡所得	8,845	9,170	3.7
上場株式等譲渡所得	21,264	15,310	△ 28.0
上場株式配当所得	2,212	1,388	△ 37.3
先物取引雑所得	1,610	2,024	25.7
カ 税額控除等	367,975	413,571	12.4
キ 所得割額	4,712,561	5,409,542	14.8
所得税 有	4,566,297	4,717,372	3.3
所得税 無	146,264	692,170	373.2
ク 平均税率	6.0	6.0	0.0

※数値については、各年度の6月末時点を基準としている。

(2) 所得種類別納税義務者等の状況

ア 所得者区分別納税義務者数及び税額の状況

所得者区分	令和6年度		令和7年度			
	納税義務者数 人	税 額 千円	納税義務者数		税 額	
			人	増減率%	千円	増減率%
(ア) 給与所得者	40,226	4,153,748	40,641	1.0	4,718,859	13.6
均等割のみ	3,869	11,607	2,073	△ 46.4	6,219	△ 46.4
所得割のみ	0	0	0	－	0	－
均等割と所得割	36,357	4,142,141	38,568	6.1	4,712,640	13.8
(イ) 営業所得者	1,948	234,923	1,992	2.3	274,550	16.9
均等割のみ	566	1,698	368	△ 35.0	1,104	△ 35.0
所得割のみ	0	0	0	－	0	－
均等割と所得割	1,382	233,225	1,624	17.5	273,446	17.2
(ウ) 農業所得者	207	21,893	266	28.5	41,930	91.5
均等割のみ	62	186	42	△ 32.3	126	△ 32.3
所得割のみ	0	0	0	－	0	－
均等割と所得割	145	21,707	224	54.5	41,804	92.6
(エ) その他所得者	9,317	457,377	9,961	6.9	533,307	16.6
均等割のみ	3,757	11,271	2,437	△ 35.1	7,311	△ 35.1
所得割のみ	0	0	0	－	0	－
均等割と所得割	5,560	446,106	7,524	35.3	525,996	17.9
(オ) 家屋敷等						
均等割のみ	2,001	6,003	2,061	3.0	6,183	3.0
合 計	53,699	4,873,944	54,921	2.3	5,574,829	14.4

※所得者区分は、当該納税者の最多所得金額による。

(以下 ア、イ、ウ の各表において同じ)

※数値については、各年度の6月末時点を基準としている。

イ 所得者区分別所得割納税義務者数の状況

所得者区分	令和6年度		令和7年度		
	人	構成比 %	人	増減率 %	構成比 %
(ア) 給与所得者	36,140	83.2	38,320	6.0	79.9
(イ) 営業所得者	1,364	3.1	1,602	17.5	3.3
(ウ) 農業所得者	145	0.3	223	53.8	0.5
(エ) その他所得者	5,183	11.9	7,117	37.3	14.8
(オ) 分離課税所得者等	612	1.4	678	10.8	1.4
合 計	43,444	100.0	47,940	10.4	100.0

※各項目の数値は端数処理（小数点以下第2位四捨五入）をしている。
※数値については、各年度の6月末時点を基準としている。

ウ 所得者区分別総所得金額等の状況

所得者区分	令和6年度		令和7年度		
	千円	構成比 %	千円	増減率 %	構成比 %
(ア) 給与所得者	123,312,790	83.4	130,019,046	5.4	82.2
(イ) 営業所得者	5,963,796	4.0	6,797,738	14.0	4.3
(ウ) 農業所得者	571,304	0.4	982,009	71.9	0.6
(エ) その他所得者	10,653,100	7.2	13,329,678	25.1	8.4
(オ) 分離課税所得者等	7,353,641	5.0	6,949,566	△ 5.5	4.4
合 計	147,854,631	100.0	158,078,037	6.9	100.0

※各項目の数値は端数処理（小数点以下第2位四捨五入）をしている。
※数値については、各年度の6月末時点を基準としている。

エ 給与所得に係る収入金額等の状況

(単位:人、千円、%)

区 分	令和6年度	令和7年度	
			増減率(%)
(ア) 納税義務者数 A	38,676	41,501	7.3
(イ) 収入金額 B	171,492,961	181,241,780	5.7
(ウ) 給与所得控除額 C	46,701,149	49,411,825	5.8
(エ) 給与所得金額 D	124,369,584	131,334,700	5.6
(オ) 平均所得率 D/B	72.5	72.5	0.0
(カ) 1人当たり収入金額 B/A	4,434	4,367	△ 1.5
(キ) 1人当たり所得金額 D/A	3,216	3,165	△ 1.6

(3) 市県民税の課税状況(現年課税分)

(単位:人、千円)

区 分	令和6年度	令和7年度	
			増減率(%)
ア 課 税 額			
(ア)市 民 税	5,047,592,700	5,748,609,440	13.9
均 等 割	161,229,000	164,745,000	2.2
所 得 割	4,886,363,700	5,583,864,440	14.3
(イ)県 民 税	3,310,311,200	3,776,339,560	14.1
均 等 割	80,614,500	82,372,500	2.2
所 得 割	3,229,696,700	3,693,967,060	14.4
(ウ)合 計	8,357,903,900	9,524,949,000	14.0
均 等 割	241,843,500	247,117,500	2.2
所 得 割	8,116,060,400	9,277,831,500	14.3
イ 課税額の内訳			
(ア)特別徴収			
市 民 税	4,045,090,300	4,603,527,440	13.8
県 民 税	2,671,235,600	3,046,514,460	14.0
合 計	6,716,325,900	7,650,041,900	13.9
納税義務者数	43,273	44,045	1.8
(イ)普通徴収			
市 民 税	841,273,400	980,337,000	16.5
県 民 税	558,461,100	647,452,600	15.9
合 計	1,399,734,500	1,627,789,600	16.3
納税義務者数	10,470	10,870	3.8

※個人の県民税課税状況報告書(当初分)による。

(4)個人市民税に係る課税標準額段階別所得金額等の状況(令和6年度)

課税標準額 の段階区分	納税義務者数				総所得金額等		分離譲渡所得等		合		計		所得割税額	
	うち給与所得者													
	人	構成比%	人	構成比%	千円	構成比%	千円	構成比%	千円	構成比%	千円	構成比%	千円	構成比%
10万円以下	1,861	3.9	1,183	2.9	1,366,806	0.9	984,689	27.2	2,351,495	1.5	709,159	0.5	29,938	0.6
100万円以下	15,408	32.1	11,519	27.8	22,435,812	14.5	587,275	16.2	23,023,087	14.6	15,260,467	11.6	483,262	8.9
200万円以下	13,846	28.9	12,770	30.8	36,000,017	23.3	501,536	13.9	36,501,553	23.1	31,569,556	24.0	1,141,680	21.1
300万円以下	8,592	17.9	8,235	19.8	33,302,676	21.6	140,902	3.9	33,443,578	21.2	30,755,823	23.4	1,171,441	21.7
400万円以下	4,138	8.6	3,978	9.6	21,419,065	13.9	345,077	9.5	21,764,142	13.8	19,982,930	15.2	818,264	15.1
550万円以下	2,161	4.5	2,041	4.9	14,061,442	9.1	318,822	8.8	14,380,264	9.1	12,522,992	9.5	570,175	10.5
700万円以下	660	1.4	601	1.4	5,429,898	3.5	133,297	3.7	5,563,195	3.5	4,583,043	3.5	231,405	4.3
1,000万円以下	563	1.2	514	1.2	5,814,109	3.8	279,032	7.7	6,093,141	3.9	4,689,670	3.6	260,614	4.8
1,000万円超	711	1.5	660	1.6	14,633,472	9.5	324,110	9.0	14,957,582	9.5	11,261,060	8.6	702,763	13.0
合 計	47,940	100.0	41,501	100.0	154,463,297	100.0	3,614,740	100.0	158,078,037	100.0	131,334,700	100.0	5,409,542	100.0
前年度合計	43,444		38,676		143,436,661		4,417,970		147,854,631		124,369,587		4,712,561	
増 減 率	10.3		7.3		7.7		△ 18.2		6.9		5.6		14.8	

※課税標準額の段階区分は、総所得金額等に係る区分であり、分離譲渡所得等を除く。

※給与所得者とは、所得額のうち最多所得金額が給与所得である者をいう。

※各項目の数値は端数処理(小数点以下第2位四捨五入)をしている。

※数値については、各年度の6月末時点を基準としている。

3 法人市民税

(1) 法人市民税の納税義務者数等の推移

(単位: 社、%)

年度		R2年度	R3年度	R4年度	R5年度	R6年度	R7年度
法人区分	1号法人	2,079	2,089	2,133	2,194	2,249	2,277
	2号法人	11	11	11	14	16	15
	3号法人	533	526	527	536	551	556
	4号法人	41	44	44	41	34	40
	5号法人	111	112	119	116	118	122
	6号法人	15	15	15	15	18	17
	7号法人	147	143	133	140	138	138
	8号法人	4	5	5	4	4	5
	9号法人	17	17	18	18	18	19
合 計		2,958	2,962	3,005	3,078	3,146	3,189
増減率		1.5	0.1	1.5	2.4	2.2	1.4
法人税割							
納税義務者数		2,897	2,902	2,948	3,020	3,087	3,131
納税者数		1,138	1,157	1,167	1,250	1,239	1,246
納税者数の割合		39.3	39.9	39.6	41.4	40.1	39.8

(2) 法人市民税の調定額の推移(現年課税分)

年度	均等割額		法人税割額		調定額合計	
	千円	増減率 %	千円	増減率 %	千円	増減率 %
H24	279,724	△ 2.6	467,487	△ 4.5	747,211	△ 3.8
H25	274,369	△ 1.9	449,827	△ 3.8	724,196	△ 3.1
H26	278,396	1.5	576,955	28.3	855,351	18.1
H27	275,173	△ 1.2	588,511	2.0	863,684	1.0
H28	279,307	1.5	498,228	△ 15.3	777,535	△ 10.0
H29	296,408	6.1	540,189	8.4	836,597	7.6
H30	290,445	△ 2.0	600,696	11.2	891,141	6.5
R元	295,434	1.7	526,961	△ 12.3	822,395	△ 7.7
R2	292,064	△ 1.1	418,130	△ 20.7	710,194	△ 13.6
R3	293,110	0.4	473,367	13.2	766,477	7.9
R4	305,466	4.2	592,156	25.1	897,622	17.1
R5	302,068	△ 1.1	461,606	△ 22.0	763,674	△ 14.9
R6	309,921	2.6	523,071	13.3	832,992	9.1

4 固定資産税

(1) 固定資産税調定額等の推移

(単位:人、千円)

区 分		R3年度	R4年度	R5年度	R6年度	R7年度
納税義務者数	土 地	35,558	35,760	35,968	36,200	36,424
	家 屋	36,458	36,848	37,037	37,298	37,371
	償却資産	1,162	1,324	1,348	1,382	1,408
	計	47,345	47,597	47,767	47,951	47,981
課税標準額	土 地	123,905,806	123,568,036	125,259,184	126,661,702	128,711,355
	家 屋	190,985,571	201,221,763	206,740,227	207,325,816	215,777,962
	償却資産	88,756,892	92,501,989	99,745,183	102,747,356	116,992,931
	計	403,648,269	417,291,788	431,744,594	436,734,874	461,482,248
調定額	土 地	1,730,799	1,730,641	1,751,316	1,771,616	
	家 屋	2,495,606	2,698,875	2,785,602	2,789,905	
	償却資産	1,243,729	1,306,856	1,394,547	1,446,633	
	計	5,470,134	5,736,372	5,931,465	6,008,154	

※調定額は、最終調定額

※納税義務者数は、概要調書報告数値（ただし、計は調定簿の当初数値）

※課税標準額は、概要調書報告数値

(2) 都市計画税調定額等の推移

(単位:人、千円)

区 分		R3年度	R4年度	R5年度	R6年度	R7年度
納税義務者数	土 地	32,742	32,960	33,167	33,392	33,628
	家 屋	34,168	34,559	34,765	35,044	35,203
	計	42,633	42,866	43,022	43,193	43,328
課税標準額	土 地	154,855,862	154,684,329	156,357,163	157,936,197	160,289,711
	家 屋	181,837,166	194,169,123	199,807,286	200,540,839	208,790,199
	計	336,693,028	348,853,452	356,164,449	358,477,036	369,079,910
調定額	土 地	307,343	306,922	310,266	313,416	
	家 屋	360,936	385,506	397,115	401,020	
	計	668,279	692,428	707,381	714,436	

※調定額は、最終調定額

※納税義務者数は、概要調書報告数値（ただし、計は調定簿の当初数値）

※課税標準額は、概要調書報告数値

(3)土地に関する概要調書(令和7年度)

区 分 地 目		地 積				決 定 価 格				筆 数				1㎡当たり決定価格	
		非課税 地 積	評 価 地 積	法定免税 点未満の も の	法定免税点 以上のもの (ロ)－(ハ)	総 額	法定免税 点未満の も の	法定免税点 以上のもの (ホ)－(ヘ)	課税標準額	非課税 地筆数	評 価 総筆数	法定免税 点 未 満	法定免税 点 以 上 (ヌ)－(ル)	平均価格 (ホ)/(ロ) (円/㎡)	最 高 価 格 (円/㎡)
		(㎡) (イ)	(㎡) (ロ)	(㎡) (ハ)	(㎡) (ニ)	(千円) (ホ)	(千円) (ヘ)	(千円) (ト)	(千円) (チ)	(筆) (リ)	(筆) (ヌ)	(筆) (ル)	(筆) (ヲ)	(円/㎡) (ワ)	(円/㎡) (カ)
田	一 般 田	156,109	43,439,964	1,557,891	41,882,073	5,268,685	171,130	5,097,555	5,249,012	768	35,992	1,986	34,006	121	168
	勸 告 遊 休 田														
	介在田・市街化区域田	30,987	84,188	7	84,181	729,019	74	728,945	509,724	59	212	1	211	8,659	24,280
畑	一 般 畑	302,557	39,155,974	3,283,147	35,872,827	1,562,919	130,280	1,432,639	1,560,280	1,018	54,774	5,565	49,209	40	123
	勸 告 遊 休 畑														
	介在畑・市街化区域畑	3,339	159,360	431	158,929	1,382,222	1,494	1,380,728	954,955	91	447	9	438	8,674	30,000
宅 地	小規模住宅用地		8,328,485	213,804	8,114,681	100,734,906	1,141,366	99,593,540	16,764,851		57,758	2,208	55,550	12,095	53,888
	一 般 住 宅 用 地		8,103,741	166,300	7,937,441	77,668,187	292,374	77,375,813	25,864,085		50,609	1,475	49,134	9,584	49,369
	商業地等(非住宅用地)		7,687,669	82,609	7,605,060	91,240,313	86,090	91,154,223	62,460,314		15,720	437	15,283	11,868	66,400
	計	1,522,655	24,119,895	462,713	23,657,182	269,643,406	1,519,830	268,123,576	105,089,250	3,389	124,087	4,120	119,967	11,179	66,400
塩 田															
鉱 泉 地		222	803	740	63	8,154	129	8,025	7,576	2	10	2	8	10,154	1,282,673
池 沼		156,685	161,025	59,427	101,598	7,557	1,252	6,305	7,557	46	306	61	245	47	215
山 林	一 般 山 林	80,259,662	91,084,035	9,979,006	81,105,029	1,603,665	170,514	1,433,151	1,603,626	2,369	37,016	6,118	30,898	18	27
	介 在 山 林														
牧 場		807,077	16,660	1,998	14,662	1,229	184	1,045	1,229	15	13	2	11	74	92
原 野		21,502,073	6,337,412	721,920	5,615,492	115,705	12,528	103,177	115,705	876	5,412	1,043	4,369	18	116
雑 種 地	ゴルフ場の用地	5,397	1,074,598	0	1,074,598	942,820	0	942,820	601,045	2	68	0	68	877	3,050
	遊園地等の用地														
	鉄 軌 道 用 地	2,883	270,557	26	270,531	758,937	5	758,932	524,456	41	1,170	1	1,169	2,805	3,111
	その他の雑種地	102,211,022	6,154,574	529,560	5,625,014	19,514,480	325,191	19,189,289	13,548,280	2,991	13,261	2,171	11,090	3,171	52,668
	計	102,219,302	7,499,729	529,586	6,970,143	21,216,237	325,196	20,891,041	14,673,781	3,034	14,499	2,172	12,327	2,829	52,668
そ の 他		4,490,287								116,294					
合 計		211,450,955	212,059,045	16,596,866	195,462,179	301,538,798	2,332,611	299,206,187	129,772,695	127,961	272,768	21,079	251,689	1,422	

(4) 土地の推移

地目	年度	筆数	地積(㎡)	決定価格(千円)	1㎡当たり決定価格(円/㎡)
一般田	R3	36,603	43,992,508	5,333,557	121
	R4	36,713	43,793,924	5,310,259	121
	R5	36,256	43,627,751	5,289,879	121
	R6	36,188	43,564,346	5,282,763	121
	R7	35,992	43,439,964	5,268,685	121
一般畑	R3	56,381	40,103,238	1,604,634	40
	R4	56,151	39,880,570	1,596,352	40
	R5	55,878	39,664,980	1,586,002	40
	R6	55,368	39,433,226	1,574,876	40
	R7	54,774	39,155,974	1,562,919	40
宅地	R3	119,647	23,211,821	258,370,038	11,131
	R4	120,554	23,331,017	258,698,666	11,088
	R5	121,552	23,552,077	261,464,380	11,102
	R6	122,420	23,754,038	266,037,457	11,200
	R7	124,087	24,119,895	269,643,406	11,179
山林	R3	36,508	90,687,311	1,597,738	18
	R4	36,713	90,902,796	1,601,217	18
	R5	36,817	90,845,574	1,600,496	18
	R6	36,900	90,920,490	1,600,360	18
	R7	37,016	91,084,035	1,603,665	18
その他	R3	20,698	14,016,346	23,277,674	1,661
	R4	20,736	14,078,032	23,128,055	1,643
	R5	20,997	14,193,794	23,752,411	1,673
	R6	20,888	14,238,269	23,760,214	1,669
	R7	20,899	14,259,177	23,460,123	1,645
計	R3	269,837	212,011,224	290,183,641	1,369
	R4	270,867	211,986,339	290,334,549	1,370
	R5	271,500	211,884,176	293,693,168	1,386
	R6	271,764	211,910,369	298,255,670	1,407
	R7	272,768	212,059,045	301,538,798	1,422

※ 筆数・地積は、非課税分を除く。決定価格は、免税点未満のものを含む

概要調書より

(5) 国標準地の標準価格(公示地価)の推移

(単位:円/㎡、%)

区分	番号	基準地の所在	令和3年		令和4年		令和5年		令和6年		令和7年	
			標準価格	変動率	標準価格	変動率	標準価格	変動率	標準価格	変動率	標準価格	変動率
国 標 準 地	1	中込字前林 1843-22	29,400	△ 0.3	29,400	0.0	29,400	0.0	29,400	0.0	29,400	0.0
	2	野沢字居屋敷 71-1	30,600	△ 0.3	30,600	0.0	30,600	0.0	30,700	0.3	30,800	0.3
	3	岩村田字南羽毛平 3215-4	31,600	0.0	31,700	0.3	31,900	0.6	32,200	0.9	32,800	1.9
	4	下小田切字勝間503-8	23,700	△ 0.4	23,600	△ 0.4	23,500	△ 0.4	23,500	0.0	23,500	0.0
	5-1	岩村田字中宿 749-1 外	37,600	△ 0.3	37,600	0.0	37,600	0.0	37,600	0.0	37,600	0.0
	5-2	臼田字堂屋敷224-1外	26,500	△ 0.7	26,300	△ 0.8	26,100	△ 0.8	26,000	△ 0.4	26,000	0.0
	5-3	中込字大日3713-15外	37,400	△ 0.3	37,400	0.0	37,400	0.0	37,400	0.0	37,400	0.0
	5-4	佐久平駅東15-3	91,600	△ 0.2	91,500	△ 0.1	91,500	0.0	91,500	0.0	91,500	0.0
	5-5	佐久平駅北19-5	58,700	0.0	58,700	0.0	59,000	0.5	59,600	1.0	60,400	1.3

※ 国標準地は、1月1日現在 【1～4:住宅地 5-1～5-5:商業地】

国土交通省のWEBサイト、不動産情報ライブラリより

(6) 県基準地の標準価格(基準地価)の推移

(単位:円/㎡、%)

区分	番号	基準地の所在	令和3年		令和4年		令和5年		令和6年		令和7年	
			標準価格	変動率	標準価格	変動率	標準価格	変動率	標準価格	変動率	標準価格	変動率
県 基 準 地	1	中込字東大堰手前 3178-4	29,300	0.0	29,400	0.3	29,500	0.3	29,700	0.7	29,900	0.7
	2	根々井字辰ノ口 320-24 外	24,700	0.0	24,700	0.0	24,700	0.0	24,700	0.0	25,200	2.0
	3	岩村田字下塚本1346-25外	43,900	0.0	44,100	0.5	45,900	4.1	47,900	4.4	50,100	4.6
	4	下平尾字下大久保 604-5 外	22,200	0.0	22,200	0.0	22,500	1.4	22,800	1.3	23,100	1.3
	5	三塚字泉野199-19	25,100	△ 0.8	24,900	△ 0.8	24,800	△ 0.4	24,800	0.0	24,900	0.4
	6	田口字羽毛田端5002-8	19,400	△ 0.5	19,200	△ 1.0	19,100	△ 0.5	19,000	△ 0.5	19,000	0.0
	7	臼田字反田2220	24,000	△ 1.6	23,600	△ 1.7	23,200	△ 1.7	23,000	△ 0.9	23,000	0.0
	8	北川字勝間440-11	19,700	△ 0.5	19,500	△ 1.0	19,400	△ 0.5	19,300	△ 0.5	19,300	0.0
	9	望月字金井原126-3	18,600	△ 3.1	18,100	△ 2.7	17,700	△ 2.2	17,300	△ 2.3	16,900	△ 2.3
	10	取出町字東田787-4	27,300	△ 0.4	27,200	△ 0.4	27,200	0.0	27,400	0.7	27,600	0.7
	11	布施字道陸神坂1190-1	7,940	△ 1.9	7,790	△ 1.9	7,640	△ 1.9	7,500	△ 1.8	7,370	△ 1.7
	12	御馬寄字庄ノ上925-46	17,600	△ 1.7	17,300	△ 1.7	17,100	△ 1.2	16,900	△ 1.2	16,700	△ 1.2
	5-1	中込2丁目14-9 外	35,300	△ 1.4	34,800	△ 1.4	34,300	△ 1.4	33,800	△ 1.5	33,500	△ 0.9
	5-2	下越字上川原194-1外	24,100	△ 1.2	23,900	△ 0.8	23,800	△ 0.4	23,700	△ 0.4	23,600	△ 0.4
	5-3	協和字上沖118-5	25,400	△ 1.6	25,000	△ 1.6	24,600	△ 1.6	24,200	△ 1.6	23,900	△ 1.2
	5-4	岩村田字塚本1307-14	52,500	0.0	52,500	0.0	53,900	2.7	55,600	3.2	57,500	3.4
	5-5	岩村田北1丁目13-5	33,900	0.0	33,900	0.0	33,900	0.0	34,000	0.3	34,000	0.0
	5-6	中込字西妻神3220-6	30,000	0.0	30,000	0.0	30,000	0.0	30,000	0.0	30,000	0.0
	山林	香坂字南片ヶ上 1375-2	96	△ 2.0	96	0.0	94.6	△ 1.5	94.3	△ 0.3	94.0	△ 0.3

※ 県基準地は、7月1日現在 【1～12:住宅地 5-1～5-6:商業地】

国土交通省のWEBサイト、不動産情報ライブラリより

(7)家屋に関する概要調書(令和7年度)

[木造家屋]

区 分 家屋の種類	棟 数			床 面 積			1㎡当たり決定価格		
	総 数 (棟)	法定免税点 未満のもの (棟)	法定免税点 以上のもの (棟)	総 数 (㎡)	法定免税点 未満のもの (㎡)	法定免税点 以上のもの (㎡)	総 数 (円/㎡)	法定免税点 未満のもの (円/㎡)	法定免税点 以上のもの (円/㎡)
戸 建 形 式 住 宅	36,458	1,395	35,063	4,572,751	126,381	4,446,370	19,179	1,048	19,694
集 合 形 式 住 宅	836	1	835	228,962	23	228,939	31,834	913	31,837
併 用 住 宅	1,303	22	1,281	203,601	2,429	201,172	13,037	1,090	13,181
旅 館 ・ ホ テ ル	53	0	53	15,163	0	15,163	12,131	0	12,131
事 務 所 ・ 店 舗	971	24	947	106,659	981	105,678	18,807	1,963	18,963
劇 場 ・ 病 院	77	0	77	17,203	0	17,203	33,136	0	33,136
工 場 ・ 倉 庫	2,597	261	2,336	162,673	10,108	152,565	3,695	1,607	3,834
附 属 家	10,913	1,568	9,345	364,621	42,415	322,206	3,395	1,056	3,703
合 計	53,208	3,271	49,937	5,671,633	182,337	5,489,296	18,027	1,086	18,590

[木造以外の家屋]

区 分 家屋の種類	棟 数			床 面 積			1㎡当たり決定価格		
	総 数 (棟)	法定免税点 未満のもの (棟)	法定免税点 以上のもの (棟)	総 数 (㎡)	法定免税点 未満のもの (㎡)	法定免税点 以上のもの (㎡)	総 数 (円/㎡)	法定免税点 未満のもの (円/㎡)	法定免税点 以上のもの (円/㎡)
事 務 所 ・ 店 舗	1,478	5	1,473	650,560	128	650,432	49,779	6,695	49,788
住 宅 用 建 物	4,978	24	4,954	961,303	658	960,645	39,073	4,514	39,096
病 院 ・ ホ テ ル	81	0	81	109,876	0	109,876	76,905	0	76,905
工 場 ・ 倉 庫	4,165	107	4,058	1,143,797	3,649	1,140,148	29,053	3,842	29,134
そ の 他	7,376	592	6,784	283,445	17,168	266,277	7,681	3,004	7,983
合 計	18,078	728	17,350	3,148,981	21,603	3,127,378	36,140	3,213	36,367

(8)家屋の推移

区分	年度	棟数	床面積(㎡)	決定価格(千円)	1㎡当たり決定価格(円/㎡)
木造家屋	R3	53,000	5,570,889	91,878,341	16,493
	R4	53,131	5,604,551	95,178,643	16,982
	R5	53,186	5,627,714	97,904,119	17,397
	R6	53,305	5,656,354	98,930,158	17,490
	R7	53,208	5,671,633	102,242,608	18,027
非木造家屋	R3	18,044	3,057,137	105,156,880	34,397
	R4	18,052	3,062,431	106,318,292	34,717
	R5	18,070	3,091,287	109,248,010	35,341
	R6	18,091	3,110,268	108,865,584	35,002
	R7	18,078	3,148,981	113,802,833	36,140
合計	R3	71,044	8,628,026	197,035,221	23,566
	R4	71,183	8,666,982	201,496,935	22,837
	R5	71,256	8,719,001	207,152,129	23,249
	R6	71,396	8,766,622	207,795,742	23,703
	R7	71,286	8,820,614	216,045,441	24,493

〔家屋の新增分と減少分〕

区分	年度	新 増 分			減 少 分		
		棟数	床面積(㎡)	決定価格(千円)	棟数	床面積(㎡)	決定価格(千円)
木造家屋	R3	470	55,178	3,266,182	505	41,045	280,535
	R4	468	60,317	3,499,129	345	26,647	197,299
	R5	409	51,037	2,934,468	357	27,996	204,996
	R6	456	53,830	3,666,029	319	26,481	176,733
	R7	401	52,217	3,516,215	449	37,302	227,397
非木造家屋	R3	80	13,207	1,110,760	99	10,513	175,268
	R4	84	15,863	1,321,969	92	11,138	167,897
	R5	105	39,986	3,252,067	89	11,219	322,551
	R6	163	33,532	3,708,835	91	18,743	412,477
	R7	108	32,452	3,639,909	109	9,951	97,814
合計	R3	550	68,385	4,376,942	604	51,558	455,803
	R4	552	76,180	4,821,098	437	37,785	365,196
	R5	514	91,023	6,186,535	446	39,215	527,547
	R6	619	87,362	7,374,864	410	45,224	589,210
	R7	509	84,669	7,156,124	558	47,253	325,211

概要調書より

(9)償却資産の推移(概要調書)

(単位:千円、%)

区 分 種 類		令和3年度		令和4年度		令和5年度		令和6年度		令和7年度	
		決定価格	構成比	決定価格	構成比	決定価格	構成比	決定価格	構成比	決定価格	構成比
市町村長が価格等 を決定したもの	構 築 物	8,356,957	7.5	9,258,647	8.3	11,400,844	9.6	12,909,038	10.7	14,177,835	9.4
	機 械 及 び 装 置	39,805,506	35.8	40,982,849	36.7	45,849,493	38.7	48,000,641	39.8	58,990,227	38.9
	船 舶	4,145	0.0	0	0.0	0	0.0	0	0.0	0	0.0
	航 空 機	0	0.0	0	0.0	0	0.0	0	0.0	0	0.0
	車両及び運搬具	328,851	0.3	296,380	0.3	287,070	0.3	309,802	0.2	303,742	0.2
	工具器具及び備品	8,250,136	7.4	8,883,113	7.9	9,818,523	8.3	10,406,045	8.6	11,016,284	7.3
	小 計	56,745,595	51.0	59,420,989	53.2	67,355,930	56.9	71,625,526	59.3	84,488,088	55.8
法 第 三 百 八 十 九 条 関 係	総務大臣が価格等を 決定し、配分したもの	53,296,000	47.9	51,152,113	45.8	49,906,036	42.1	47,870,919	39.7	65,822,171	43.4
	道府県知事が価格等を 決定し、配分したもの	1,158,801	1.1	1,176,887	1.0	1,205,366	1.0	1,217,575	1.0	1,282,091	0.8
	小 計	54,454,801	49.00	52,329,000	46.80	51,111,402	43.10	49,088,494	40.70	67,104,262	44.20
法第743条第1項の規定により道府 県知事が価格等を決定したもの											
合 計		111,200,396	100.0	111,749,989	100.0	118,467,332	100.0	120,714,020	100.0	151,592,350	100.0
課 税 標 準 額		88,756,892		92,304,003		99,745,183		102,747,356		116,992,931	
納 税 義 務 者	個 人	190	16.4	210	15.9	208	15.4	212	15.3	221	15.7
	法 人	972	83.6	1,114	84.1	1,140	84.6	1,170	84.7	1,187	84.3
	合 計	1,162	100.0	1,324	100.0	1,348	100.0	1,382	100.0	1,408	100.0

(10) 国有資産等所在市町村交付金及び納付金の推移

(単位:千円)

(単位：千円)

区 分			令和3年度	令和4年度	令和5年度	令和6年度	令和7年度
交付金	国有資産	納税義務者数	3	3	3	3	3
		調 定 額	11,446	11,413	11,396	11,482	11,953
	公有資産	納税義務者数	3	3	3	3	3
		調 定 額	19,601	18,854	18,450	18,579	19,122
合計		納税義務者数	6	6	6	6	6
		調 定 額	31,047	30,267	29,846	30,061	31,075

5 諸税関係

(1) 軽自動車税(環境性能割)

軽自動車税(環境性能割)の推移

	令和5年度	令和6年度
調定額(円)	33,906,500	34,642,500
増減率(%)	-	2.2

(2) 軽自動車税(種別割)

ア 車種別台数及び調定額の推移(現年課税分)

車 種	令和6年度		令和7年度			
	課税台数	調定額	課税台数		調定額	
	台	千円	台	増減率 %	千円	増減率 %
原動機付自転車	3,128	6,605	3,108	△ 0.6	6,590	△ 0.2
50cc以下(特定小型を除く)	2,188	4,376	2,121	△ 3.1	4,242	△ 3.1
特定小型	3	6	7	133.3	14	133.3
50ccを超え90cc以下	251	502	254	1.2	508	1.2
90ccを超え125cc以下	629	1,510	662	5.2	1,589	5.2
ミニカー(3輪以上のもの)	57	211	64	12.3	237	12.3
軽自動車・小型特殊自動車	48,107	386,093	48,474	0.8	395,225	2.4
2輪 (125ccを超え250cc以下)	1,660	5,976	1,698	2.3	6,113	2.3
3輪	2	9	2	-	9	-
4輪 乗用営業用	5	35	8	60.0	61	74.3
乗用自家用	27,726	289,527	27,985	0.9	297,574	2.8
貨物用営業用	184	701	204	10.9	786	12.1
貨物用自家用	15,076	80,211	15,084	0.1	80,926	0.9
雪上車	3	11	6	100.0	22	100.0
農耕作業用	3,068	7,363	3,097	0.9	7,433	1.0
特殊作業用	383	2,260	390	1.8	2,301	1.8
2輪の小型自動車 (250ccを超える)	1,958	11,748	2,014	2.9	12,084	2.9
合 計	53,193	404,446	53,596	0.8	413,899	2.3

※税制改正により令和元年10月1日より「軽自動車税(環境性能割)」が導入されたことに伴い、従来の軽自動車税は「軽自動車税(種別割)」へと名称が変更。

※数値については、各年度の6月末時点を基準としている。

イ 軽自動車の税率別内訳

車 種	令和6年度		令和7年度			
	課税台数	調定額	課税台数		調定額	
	台	千円	台	増減率 %	千円	増減率 %
軽自動車	42,993	370,483	43,283	0.7	379,356	2.4
新税率適用分						
3輪	1	4	1	—	4	—
4輪 乗用営業用	0	0	2	—	14	—
乗用自家用	14,409	155,617	15,759	9.4	170,197	9.4
貨物用営業用	108	410	139	28.7	528	28.8
貨物用自家用	5,455	27,275	5,998	10.0	29,990	10.0
旧税率適用分						
3輪	0	0	0	—	0	—
4輪 乗用営業用	0	0	1	—	6	—
乗用自家用	6,574	47,333	5,267	△ 19.9	37,922	△ 19.9
貨物用営業用	34	102	23	△ 32.4	69	△ 32.4
貨物用自家用	2,395	9,580	1,757	△ 26.6	7,028	△ 26.6
重課税率適用分						
3輪	1	5	1	0.0	5	0.0
4輪 乗用営業用	3	25	5	66.7	41	64.0
乗用自家用	6,703	86,469	6,928	3.4	89,371	3.4
貨物用営業用	42	189	42	0.0	189	0.0
貨物用自家用	7,226	43,356	7,315	1.2	43,890	1.2
軽課税率適用分						
3輪	0	0	0	—	0	—
4輪 乗用営業用	2	10	0	—	0	—
乗用自家用	40	108	31	△ 22.5	84	△ 22.2
貨物用営業用	0	0	0	—	0	—
貨物用自家用	0	0	14	—	18	—

※数値については、各年度の6月末時点を基準としている。

(3) 市たばこ税

市たばこ税の推移

区 分	令和3年度	令和4年度	令和5年度	令和6年度
消費本数(本)	110,482,346	112,647,908	113,609,999	112,284,301
調定額(円)	694,425,084	738,069,085	744,372,699	735,686,728
増減率(%)	8.2	6.3	0.9	△ 1.2

※手持品課税分を除く

(4) 入湯税

入湯税の推移

区 分	令和3年度	令和4年度	令和5年度	令和6年度
課税標準(人)	339,134	466,176	482,521	501,459
調定額(円)	23,832,250	28,342,600	29,400,650	30,482,850
増減率(%)	56.8	18.9	3.7	3.7

(5) 国民健康保険税

加入者の状況

区 分	令和3年度			令和4年度			令和5年度			令和6年度		
	医療分	介護分	支援分	医療分	介護分	支援分	医療分	介護分	支援分	医療分	介護分	支援分
世帯数 (戸)	13,351	5,422	13,351	12,849	5,130	12,849	12,538	5,033	12,538	12,277	4,986	12,277
一般世帯	13,351	5,422	13,351	12,849	5,130	12,849	12,538	5,033	12,538	12,277	4,986	12,277
退職世帯	-	-	-	-	-	-	-	-	-	-	-	-
被保険者数(人)	20,741	6,285	20,741	19,494	5,956	19,494	18,778	5,812	18,778	18,006	5,741	18,006
一般世帯	20,741	6,285	20,741	19,494	5,956	19,494	18,778	5,812	18,778	18,006	5,741	18,006
退職世帯	-	-	-	-	-	-	-	-	-	-	-	-

6 収納関係

(1) 口座振替の状況

税 目	令和5年度			令和6年度		
	納期数合計	口座振替 納期数	口振率 %	納期数合計	口座振替 納期数	口振率 %
個 人 市 県 民 税	45,835	16,257	35.47	39,990	13,740	34.36
固 定 資 産 税	189,272	95,264	50.33	190,003	90,879	47.83
軽 自 動 車 税 (種 別 割)	52,084	15,006	28.81	52,366	14,317	27.34
国 民 健 康 保 険 税	77,705	38,543	49.60	76,492	35,466	46.37
合 計	364,896	165,070	45.24	358,851	154,402	43.03

(2) 市税等不納欠損

税 目	令和5年度			令和6年度		
	人員	件数	税額 (円)	人員	件数	税額 (円)
個 人 市 民 税	129	412	5,222,435	131	382	5,772,123
法 人 市 民 税	4	5	231,500	5	5	234,422
固 定 資 産 税	271	1,353	18,150,721	185	876	69,538,483
軽 自 動 車 税 (種 別 割)	84	152	1,163,109	69	120	1,123,169
入 湯 税	0	0	0	0	0	0
国 民 健 康 保 険 税	193	1,314	19,568,028	133	877	15,148,970
合 計	681	3,236	44,335,793	523	2,260	91,817,167

※固定資産税の不納欠損額は都市計画税分を含む。

(3) 国民健康保険税収入済額等の状況

年 度 区 分 税 目			令 和 5 年 度					令 和 6 年 度				
			調定額 円	収入額 円	不納欠損額 円	収入未済額 円	収納率 %	調定額 円	収入額 円	不納欠損額 円	収入未済額 円	収納率 %
一般分	現年課税分	医療給付費分	1,228,914,038	1,167,198,270	26,066	61,689,702	94.98	1,222,164,905	1,167,797,317	0	54,367,588	95.55
		介護納付金分	167,944,343	155,197,980	9,638	12,736,725	92.41	170,288,592	158,601,571	0	11,687,021	93.14
		支 援 金 分	447,513,819	424,847,106	9,596	22,657,117	94.93	448,739,403	428,739,293	0	20,000,110	95.54
		計	1,844,372,200	1,747,243,356	45,300	97,083,544	94.73	1,841,192,900	1,755,138,181	0	86,054,719	95.33
	滞納繰越分	医療給付費分	177,544,399	50,720,747	12,677,735	114,145,917	28.57	170,896,310	62,131,202	9,450,071	99,315,037	36.36
		介護納付金分	36,565,733	10,706,399	2,504,944	23,354,390	29.28	35,044,603	12,538,662	2,238,310	20,267,631	35.78
		支 援 金 分	63,411,729	18,129,526	4,210,099	41,072,104	28.59	61,781,317	22,521,861	3,446,239	35,813,217	36.45
		計	277,521,861	79,556,672	19,392,778	178,572,411	28.67	267,722,230	97,191,725	15,134,620	155,395,885	36.30
	小 計		2,121,894,061	1,826,800,028	19,438,078	275,655,955	86.09	2,108,915,130	1,852,329,906	15,134,620	241,450,604	87.83
退職分	現年課税分	医療給付費分	—	—	—	—	—	—	—	—	—	—
		介護納付金分	—	—	—	—	—	—	—	—	—	—
		支 援 金 分	—	—	—	—	—	—	—	—	—	—
		計	—	—	—	—	—	—	—	—	—	—
	滞納繰越分	医療給付費分	133,253	5,137	110,709	17,407	3.86	17,407	547	8,624	8,236	3.14
		介護納付金分	25,203	1,897	17,611	5,695	7.53	5,695	219	2,700	2,776	3.85
		支 援 金 分	9,960	1,957	1,630	6,373	19.65	6,373	210	3,026	3,137	3.30
		計	168,416	8,991	129,950	29,475	5.34	29,475	976	14,350	14,149	3.31
	小 計		168,416	8,991	129,950	29,475	5.34	29,475	976	14,350	14,149	3.31
現 年 課 税 分		医療給付費分	1,228,914,038	1,167,198,270	26,066	61,689,702	94.98	1,222,164,905	1,167,797,317	0	54,367,588	95.55
		介護納付金分	167,944,343	155,197,980	9,638	12,736,725	92.41	170,288,592	158,601,571	0	11,687,021	93.14
		支 援 金 分	447,513,819	424,847,106	9,596	22,657,117	94.93	448,739,403	428,739,293	0	20,000,110	95.54
		計	1,844,372,200	1,747,243,356	45,300	97,083,544	94.73	1,841,192,900	1,755,138,181	0	86,054,719	95.33
滞 納 繰 越 分		医療給付費分	177,677,652	50,725,884	12,788,444	114,163,324	28.55	170,913,717	62,131,749	9,458,695	99,323,273	36.35
		介護納付金分	36,590,936	10,708,296	2,522,555	23,360,085	29.26	35,050,298	12,538,881	2,241,010	20,270,407	35.77
		支 援 金 分	63,421,689	18,131,483	4,211,729	41,078,477	28.59	61,787,690	22,522,071	3,449,265	35,816,354	36.45
		計	277,690,277	79,565,663	19,522,728	178,601,886	28.65	267,751,705	97,192,701	15,148,970	155,410,034	36.30
合 計			2,122,062,477	1,826,809,019	19,568,028	275,685,430	86.09	2,108,944,605	1,852,330,882	15,148,970	241,464,753	87.83