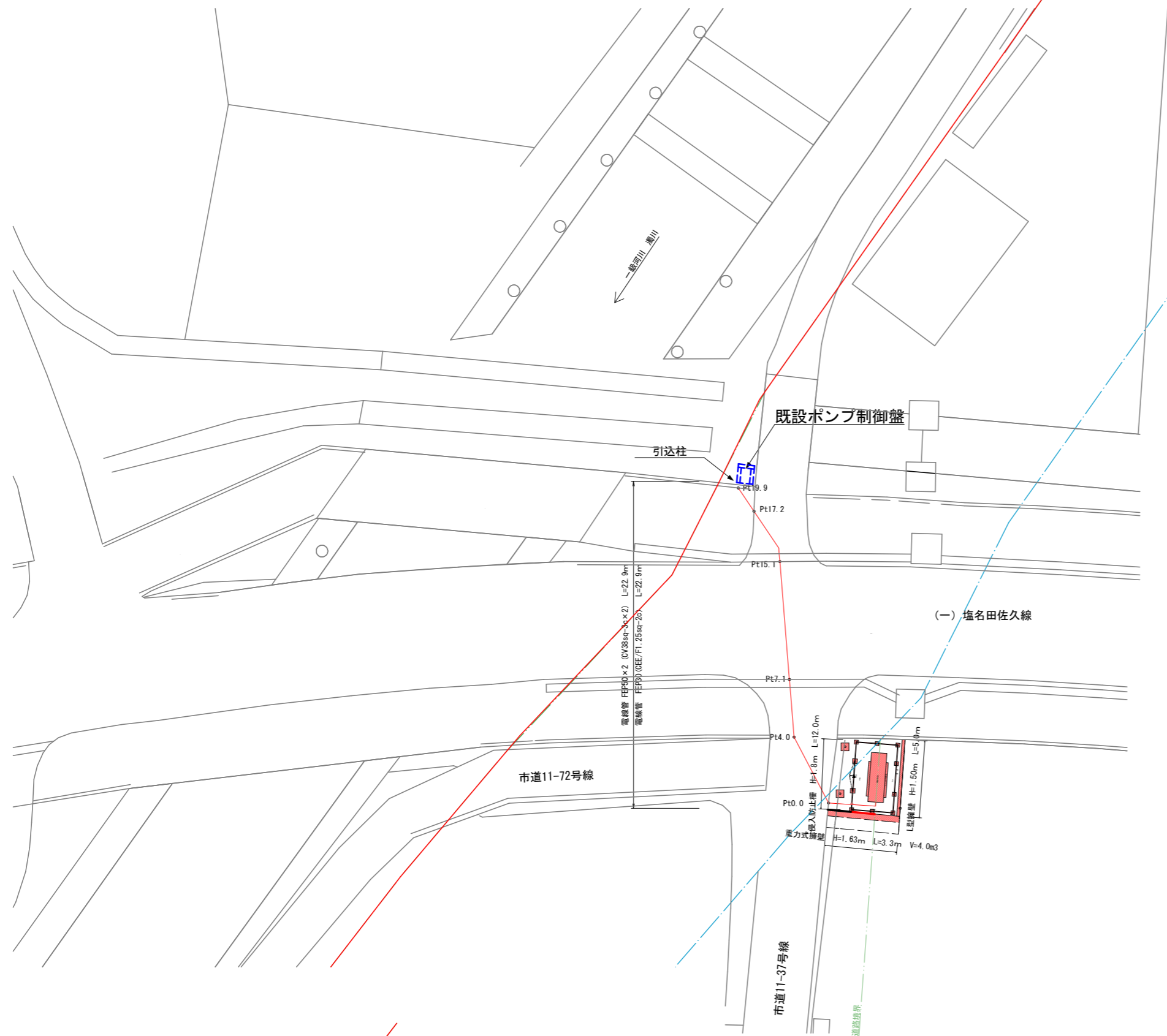
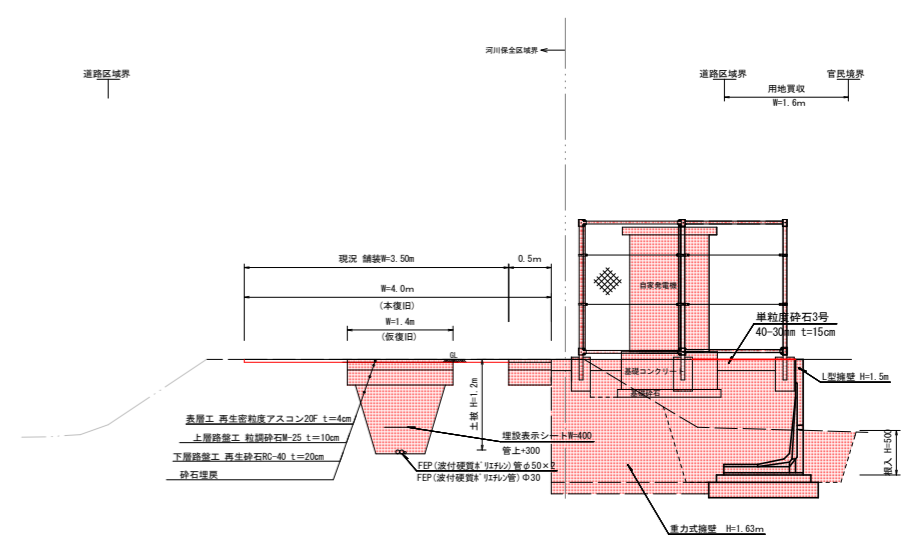


平面図
S=1/150



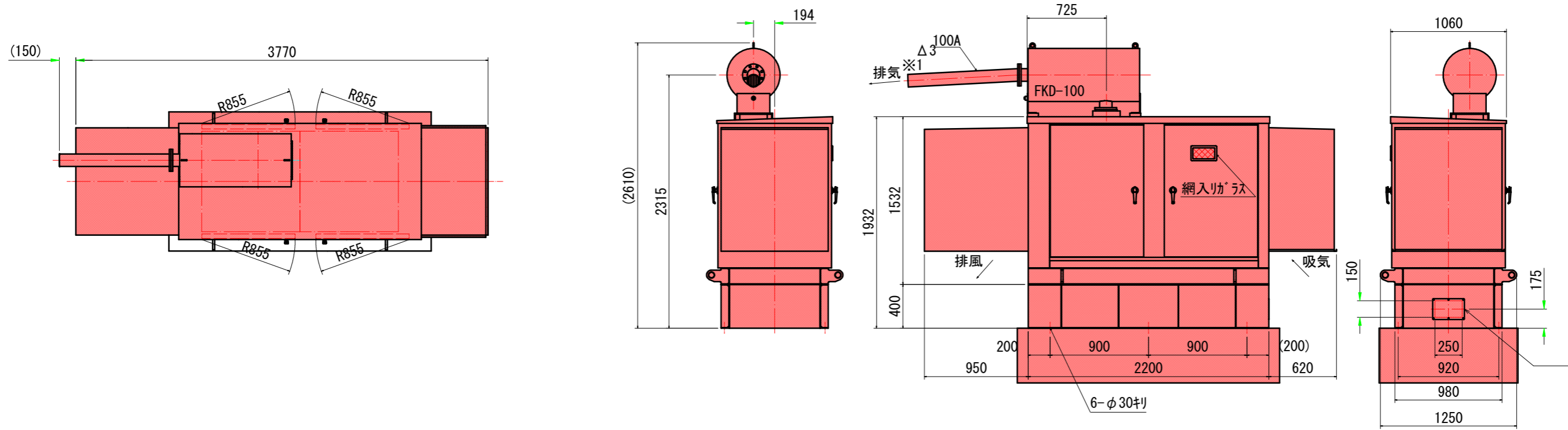
標準断面図
S=1/50



令和3年度 汚水岩村田分区 平塚橋マンホールポンプ場 自家発電設備設置工事			
平面図	標準断面図	縮尺 図示	
佐久市 根々井			
課長		係長	
照査	設計	製図	
図面番号		葉中之	
佐久市環境部下水道課			

構造図 (参考図)

自家発電設備 S=1/20

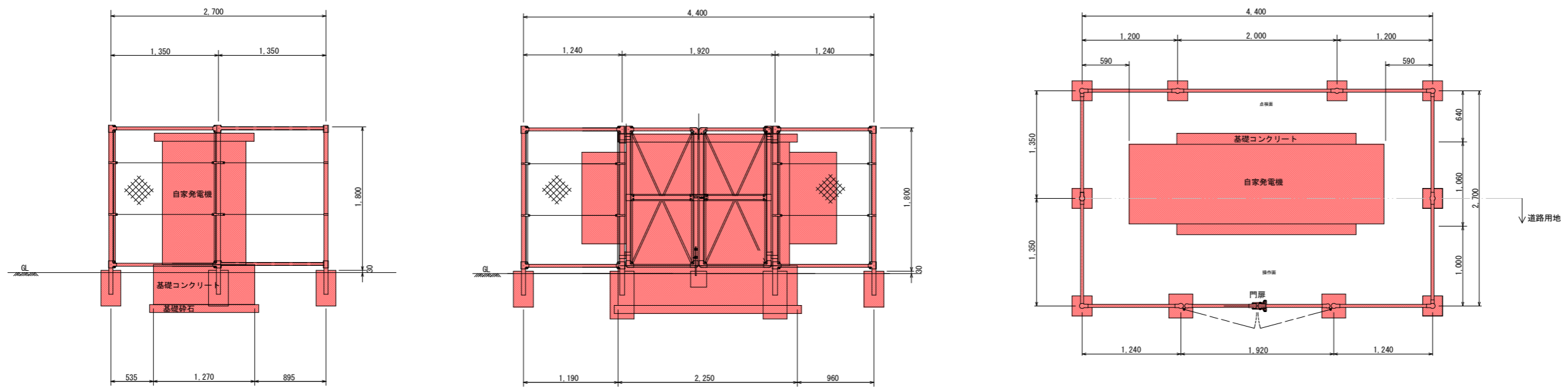


ネットフェンス S=1/30

側面図 (排気側)

正面図

平面図

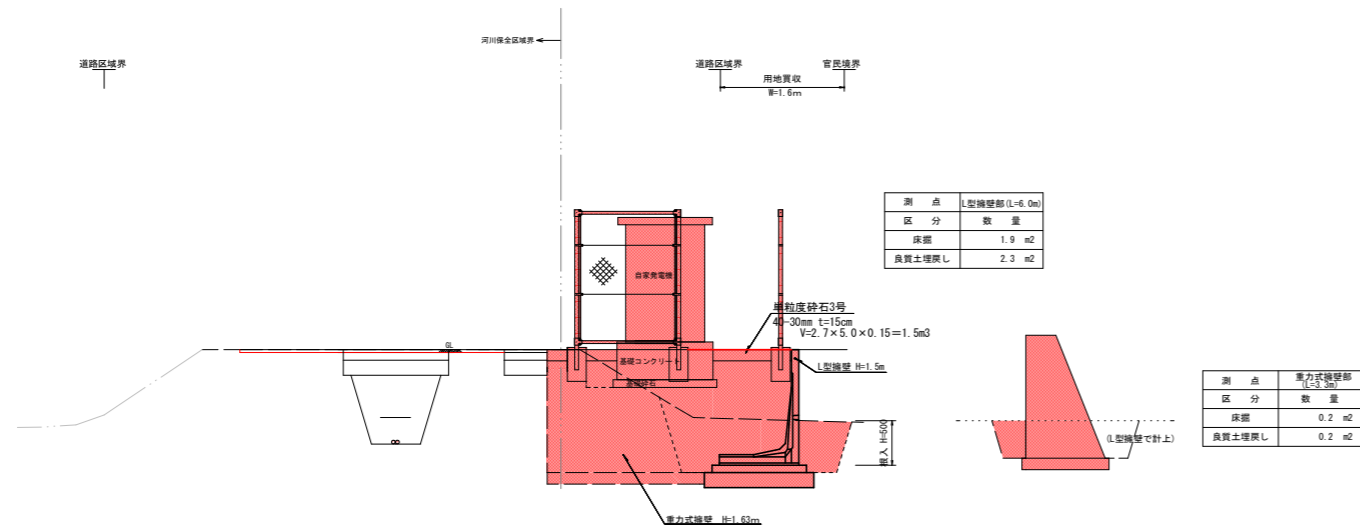


令和3年度 汚水岩村田分区 平塚橋マンホールポンプ場 自家発電設備設置工事			
構造図		縮尺 図示	
佐久市 根々井			
課長		係長	
照査	設計	製図	
図面番号		葉中之	
佐久市環境部下水道課			

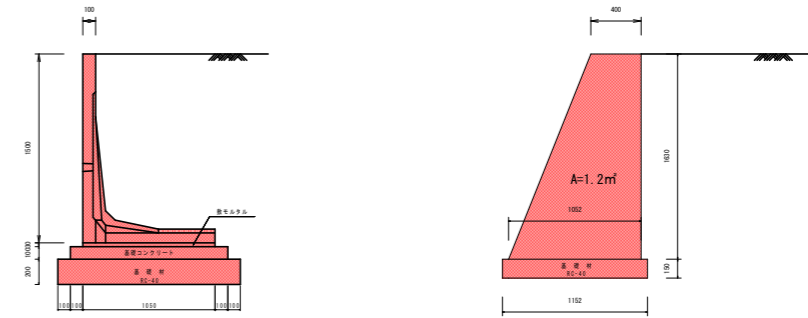
横断図

S=1/50

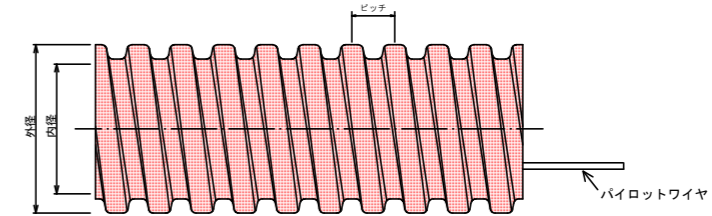
自家発電設備設置部



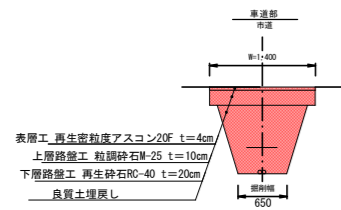
擁壁構造図 (参考図)



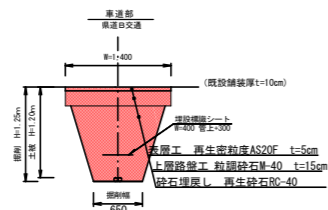
FEP管構造図



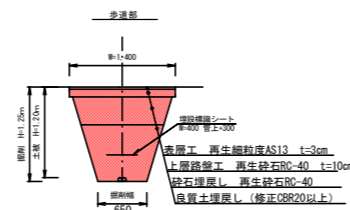
品番	呼び径	外径 (φmm)	内径 (φmm)	ピッチ (φmm)
FP-50	φ50	65	50	17



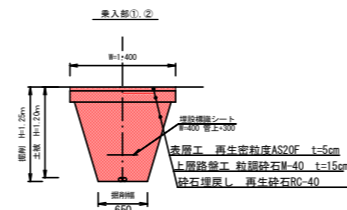
測点	(L=5.0m)
区分	数量
床掘	1.1 m ²
良質土埋戻し	0.8 m ²
砕石埋戻し	m ²



測点	(L=6.0m)
区分	数量
床掘	1.2 m ²
良質土埋戻し	m ²
砕石埋戻し	0.9 m ²



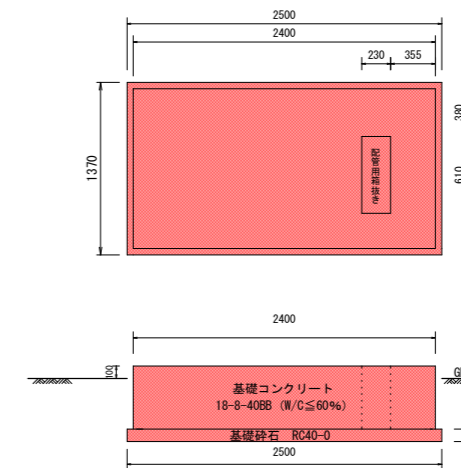
測点	(L=2.7m)
区分	数量
床掘	1.2 m ²
良質土埋戻し	0.7 m ²
砕石埋戻し	0.4 m ²



測点	(L=2.1m)
区分	数量
床掘	1.2 m ²
良質土埋戻し	m ²
砕石埋戻し	1.0 m ²

発電設備基礎構造図

1:30



令和3年度 污水岩村田分区 平塚橋マンホールポンプ場 自家発電設備設置工事			
横断図・構造図		縮尺 図示	
佐久市 根々井			
課長		係長	
照査	設計	製図	
図面番号		葉中之	
佐久市環境部下水道課			