

電子入札説明会資料

平成 28 年 2 月 19 日

佐久市企画部契約課

1

本日の説明内容

- 1 電子入札について
- 2 長野県市町村電子入札システムの概要
- 3 対象入札方式
- 4-1 電子入札の流れ（事後審査型一般競争入札）
- 4-2 電子入札の流れ（指名競争入札）
- 5 電子くじについて
- 6 今後のスケジュールについて

2


1 電子入札について

これまでの紙入札では、決められた日時に、入札会場へ出向き、応札する必要がありました。

電子入札は、インターネットを利用して、発注者と入札参加者との間で入札行為を行うため、会社から入札手続きが行えます。

導入の効果

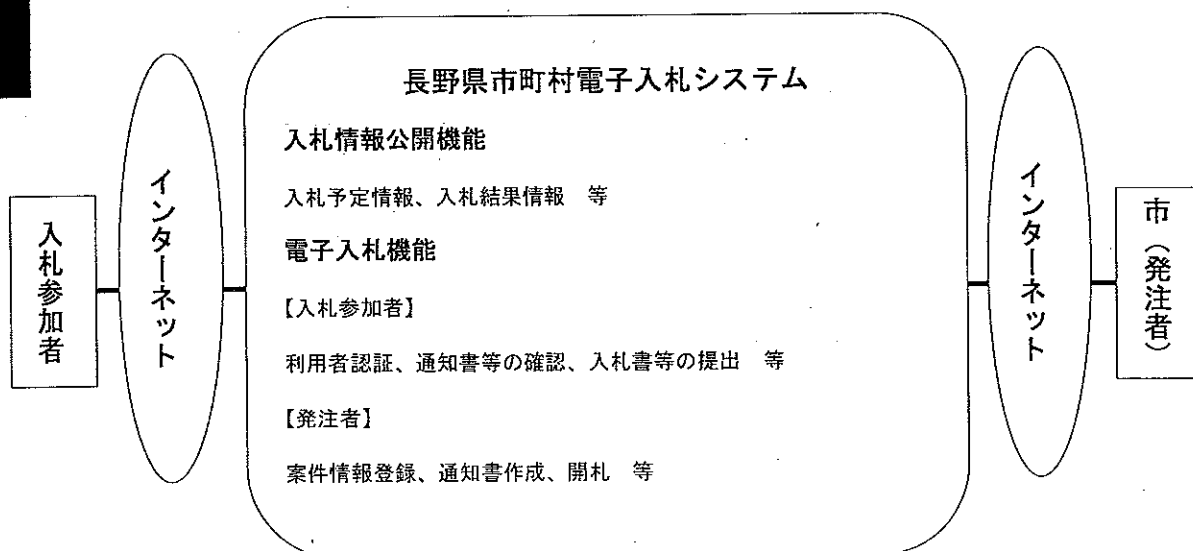
- 手続きの透明性確保（情報公開）
- 競争性の向上
- 入札参加者の利便性向上
(入札手続にかかる移動時間・コスト縮減)



3

2 長野県市町村電子入札システムの概要

市が導入する電子入札システムは、長野県と県内市町村との共同利用型です。



4

入札情報公開機能について

長野県市町村電子入札参加自治体の入札予定案件や入札結果は、入札情報公開システムで確認できます。

各自治体が発行した公告文や設計図書等のダウンロードもできます。

電子入札機能について

入札書等の提出から落札者決定通知書の確認まで、一連の入札業務をパソコンを使ってインターネット経由で行うことができます。

電子入札を行うには、パソコン、インターネット環境の準備、電子証明書（ICカード）、各種ソフトウェアの準備や設定が必要です。

長野県市町村電子入札システム参加自治体

・長野県 ・長野市 ・安曇野市 ・大町市 ・上田市 ・佐久市

5

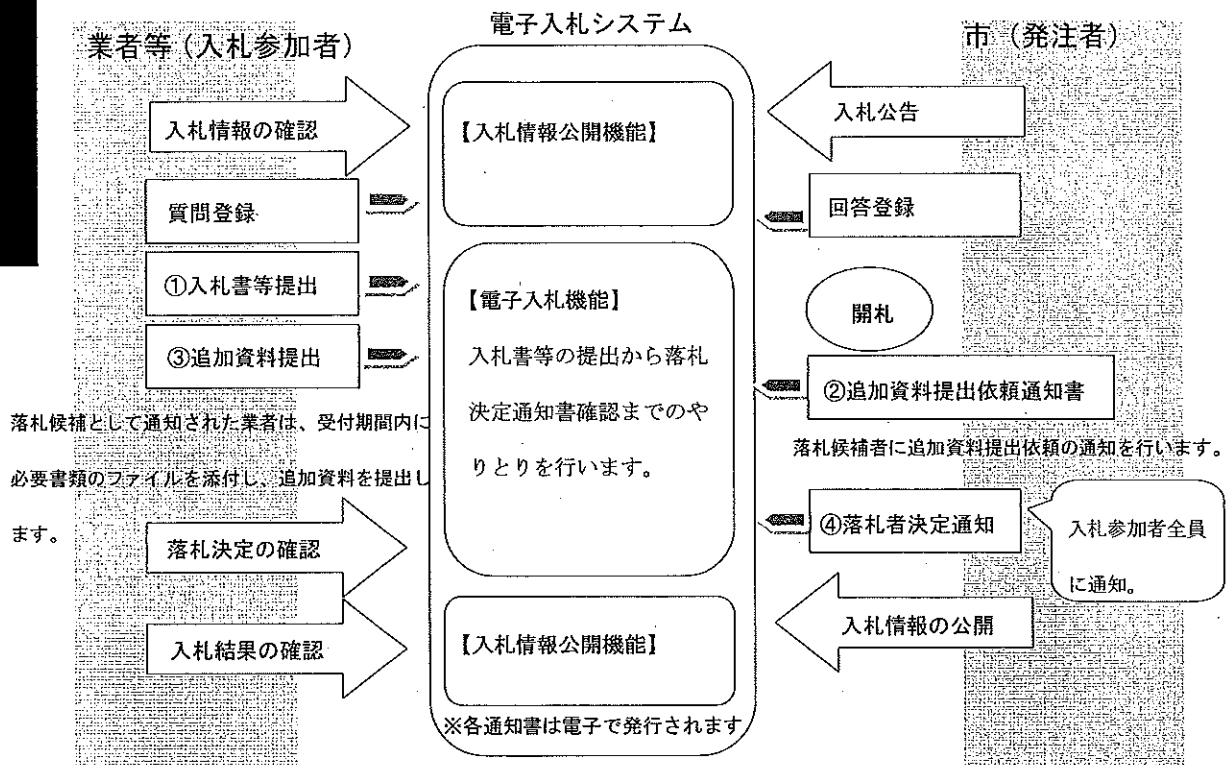
3 対象入札【工事・コンサル共通】

- 事後審査型一般競争入札
(平成 28 年 8 月公告分～予定)
- 指名競争入札
(平成 29 年 4 月通知分～予定)

ただし、事後審査型一般競争入札のうち、事前に実績等を確認する必要がある案件等、特殊な案件は除きます。全ての案件が電子入札ではないため、市ホームページの公告ページ及び入札情報システムの両方を確認する必要があります。また、総合評価落札方式については、今後、導入について検討してまいります。

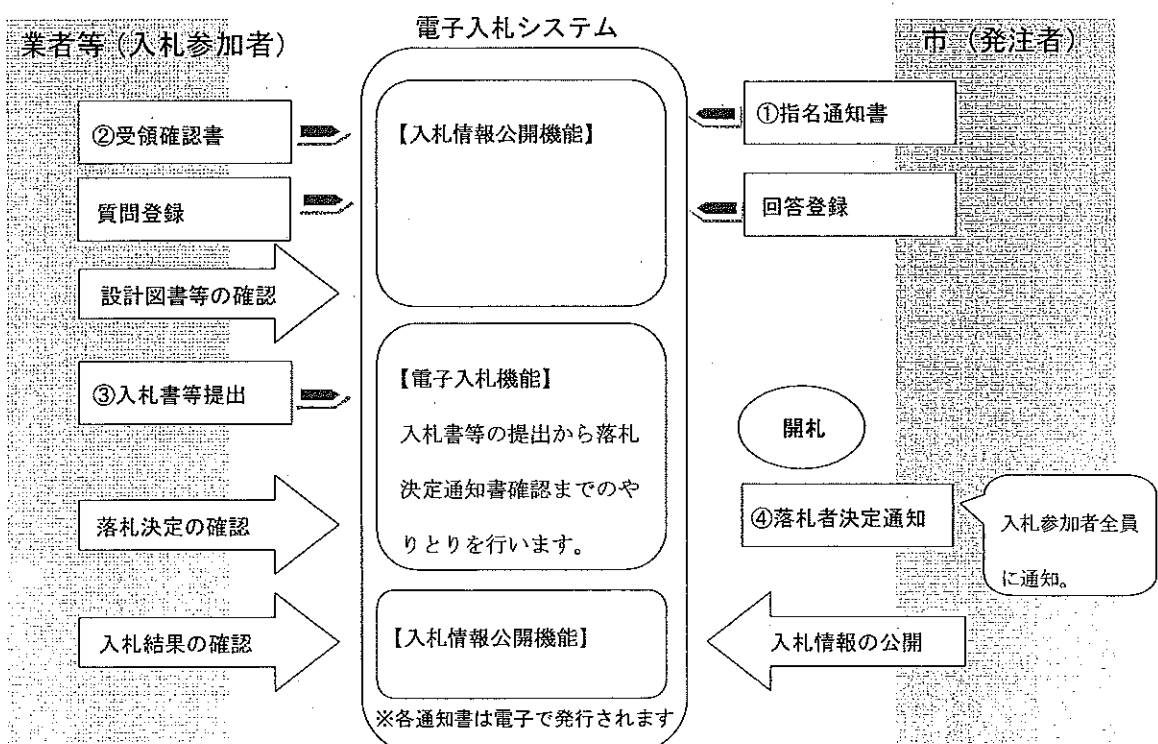
6

4-1 電子入札の流れ（事後審査型一般競争入札）



7

4-2 電子入札の流れ（指名競争入札）



8

5 電子くじについて

開札の結果、落札となるべき同価の入札をしたものが2人以上あった場合、電子くじによるくじ引きを行い、落札者または落札候補者を決定します。

電子くじでは、入札書提出時に入力した任意の3桁の数値（紙入札者は入札書に記載した任意の3桁の数値）、入札書受信時刻のミリ秒（紙入札者の場合、開札時刻のミリ秒）等を用いて落札者を決定または落札候補者を選定します。詳細につきましては、後日市ホームページへ掲載します。

9

6 今後のスケジュールについて

	2月	3月	4月	5月	6月	7月	8月
説明会	■						
電子証明書の取得		■	■	■	■		
利用者番号・パスワードの通知			■	■			
利用者登録 (6月以降も登録可能)				■	■		
操作説明会					■		
テスト入札					■	■	
電子入札実施 (事後審査型一般競争入札)							■

10

5 長野県市町村電子入札ポータルサイトについて

平成 28 年 4 月以降、市ホームページから長野県市町村電子入札ポータルサイトへリンクできるようホームページを更新します。

関係例規や操作マニュアル等も掲載するのでご確認いただき、利用者登録はお早めをお願いします。

なお、利用者登録に必要な「利用者番号」「パスワード」等は 4 月以降郵送で通知します。


11

6 事前準備について

(1) 事前準備

①パソコン・プリンタ・ネットワーク環境の準備

動作環境やセキュリティ設定の確認が必要となります。詳しくは長野県のホームページをご覧ください。



②電子証明書（ICカード）の取得及びインポート

電子入札を行うためには、電子証明書の取得が必要です。以下の認証局（参考）にて電子証明書を発行していますので、取得方法や費用等、直接お問い合わせの上購入してください。また、取得した電子証明書をインター

12

ネットエクスプローラーへインポート（登録）してください（インポート（登録）方法は各認証局へお問い合わせください）。

【参考】各認証局における費用一覧

No.	認証局	電子証明書 発行料(新規)	更新費用	ICカード リーダー
1	(株)NTTネオメイト	15,000円/1年1月	同左	9,500円
		23,800円/2年1月		
		33,000円/3年1月		
		42,000円/4年1月		
2	ジャパンネット(株)	11,000円/1年	同左	6,500円
		20,000円/2年		
		30,000円/3年		
		40,000円/4年10月		
3	(株)帝国データバンク	28,000円/2年1月	同左	6,500円
		33,000円/3年1月		
		42,000円/4年1月		
		48,000円/4年10月		
4	東北インフォメーション・システムズ(株)	23,000円/2年1月	20,000円	9,500円
		44,000円/4年6月	40,000円	
5	日本電子認証(株)	15,000円/1年1月	初回購入枚数により割引率が異なる	9,000円
		28,000円/2年1月		
		39,000円/3年1月		
		50,000円/4年1月		

13

【注意】ICカードの名義人について佐久市の入札参加資格者名簿に登録されている方を名義人としたICカードをご購入ください。支店や営業所で入札する場合も参加資格が必要となり、その場合には支店や営業所の代表者名義のICカード（電子証明書）が必要となります。利用登録の際には参加資格名簿と1文字でも違っていると登録できませんので、ご注意ください。（例：小澤と小沢、斎藤と齊藤など）

③ J A V A のインストール

電子入札システムでは、J a v a を使用します。使用するパソコンに J a v a がインストールされているか、バージョンも確認してください。ご利用の認証局によってバージョンが異なりますので認証局へ確認し、インストールされていない場合はインストールしてください。

14

④利用者登録

市から利用者番号及びパスワードを記載した通知が届いた後、利用者登録を行います。市ホームページの“電子入札システム”→“利用者登録”から、マニュアルに従い利用者登録を行ってください。利用登録の最後に企業 ID が表示され利用者登録完了のメールが届けば利用者登録は完了です。利用者登録完了後は、入札通知書などの通知文書が発行された際、その旨をお知らせするメールが登録されたメールアドレス宛に届きます。利用者登録が完了すれば、電子入札システムにログインすることができます。電子入札システムから、マニュアルに従って操作してください。