令和６年度　野沢地区都市構造再編集中支援事業
多目的広場　交流施設新築（管）工事

図面番号	図　面　名　称	縮　尺（A3）
	表紙・図面リスト	―
M-01	機械設備 特記仕様書	NoScale
M-02	設計概要・配置案内図	NoScale
M-03	空調・換気設備 機器表-1	NoScale
M-04	空調・換気設備 機器表-2	NoScale
M-05	空調設備 配管平面図	1／100
M-06	空調設備 ダクト平面図	1／100
M-07	換気設備 ダクト平面図	1／100
M-08	機械設備 火気使用換気計算書及び厨房平面図	1／100
M-09	給排水衛生設備 機器表・器具表・桝リスト	NoScale
M-10	給排水衛生設備　平面図	1／100
M-11	給排水衛生設備　水廻り詳細図	1／60
M-12	給排水衛生設備　厨房廻り詳細図	1／60
M-13	給排水衛生設備　外構（インフラ区分）図	1／300
M-14	機械設備 料金区分系統図	NoScale
M-15	厨房機器設備 機器表・機器配置図	1／100･NoScale
M-16	（参考）断面図	1／100
M-17	土木外構（参考）図	1／600

令和 5年 9月

令和６年度　野沢地区都市構造再編集中支援事業
多目的広場　交流施設新築（管）工事

仕様書

Ⅰ．工事概要

1．工事場所　長野県 佐久市 市取出町 字野澤道455番1の一部(地番:455-1の一部,472-17,480-1)

2．建物概要

建物名称	構造	階数	建築基準法による延べ面積（㎡）	消防法施行令別表第一	耐震安全性の分類	備考
交流施設	木造	地上１階	447.22㎡	16項-(イ)	一般の施設	新築

3．工事種目（●印の付いたものを適用する）

建物別及び屋外 ＼ 工事種目	工事種別					
	交流施設					屋外
● 空気調和設備	一式					
● 換気設備	一式					
○ 排煙設備						
● 自動制御設備	一式					
● 衛生器具設備	一式					
● 給水設備	一式					バルブ渡し
● 排水設備	一式					桝受渡し
● 給湯設備	一式					
○ 消火設備						
○ 厨房設備						
● ガス設備	一式					一式
○ 雨水利用設備						
○ 排水処理設備						
○ 撤去工事						

4．指定部分　○ 無　○ 有　対象部分（　　）
指定部分工期　令和　年　月　日

5．設備概要(●印の付いたものを適用する。)※改修の場合は既存概要を示す

方式及び種別	設備概要
空調方式	● 空冷式ヒートポンプエアコン
主要熱源機器	○
自動制御方式	○ 電気式　● 電子式　○ デジタル式
給水方式	○ 高置タンク方式　○ ポンプ直送方式　● 水道直結方式　○ 水道直結増圧方式
排水方式	建物内の汚水と雑排水（○ 合流式　● 分流式） ポンプ排水　○ 有（○ 汚物　○ 雑排水　○ 湧水）　● 無 建物外放流先 （1）汚　水　● 直放流下水管　○ （2）雑排水　● 直放流下水管　○
消火設備の種類	○ 屋内消火栓設備　○ スプリンクラー設備　○ 泡消火設備 ○ 連結散水設備　○ 連結送水管　○ 不活性ガス消火設備（○　　）

6．改修内容

Ⅱ．工事仕様

1．共通仕様
（1）図面及び本特記仕様書に記載されていない事項は、国土交通省大臣官房官庁営繕部制定の下記仕様書等のうち、●印の付いたものを適用する。
○ 公共建築工事標準仕様書（機械設備工事編）（令和４年版 ）（以下「標準仕様書」という。）
○ 公共建築改修工事標準仕様書（機械設備工事編）（令和４年版 ）（以下「改修標準仕様書」という。）
○ 公共建築設備工事標準図（機械設備工事編）（令和４年版 ）（以下「標準図」という。）
（2）電気設備工事及び建築工事を本工事に含む場合は、電気設備工事及び建築工事はそれぞれの特記仕様書を適用する。
なお、電気設備工事の特記仕様書は（ E-1 ）図、建築工事の特記仕様書は（ A-3～11 ）図による。

2．特記仕様
章、項目及び特記事項は、●印の付いたものを適用する。

章	項目	特記事項
● 一般共通事項	● 環境への配慮	（1）本工事において、国等による環境物品等の調達の推進等に関する法律（平成12年法律第100号）に基づく、「環境物品等の調達の推進に関する基本方針（令和4年2月閣議決定）」による特定調達品目の判断基準等を満たす環境物品等を選択するよう努める。 ただし、公共工事分野の特定調達品目の機材を使用する場合は、判断の基準を満たすものとする。 （2）建築物内部に使用する材料等は、設計図書に規定する所要の品質及び性能を有すると共に、次の①から④を満たすものとする。 ①合板、木質系フローリング、構造用パネル、集成材、単板積層材、ＭＤＦ、パーティクルボード、その他の木質建材、ユリア樹脂板、壁紙、接着剤、保温材、緩衝材、断熱材、塗料、仕上塗材は、アセドアルデヒド及びスチレンを発散しない又は発散が極めて少ない材料で、設計図書に規定する「ホルムアルデヒドの放散量」の区分に応じた材料を使用する。 ②接着剤及び塗料は、トルエン、キシレン及びエチルベンゼンの含有量が少ない材料を使用する。 ③接着剤は、可塑剤（フタル酸ジ-ｎ-ブチル及びフタル酸ジ-2-エチルヘキシル等を含有しない難揮発性の可塑剤を除く）が添加されていない材料を使用する。 ④①の材料を使用して作られた家具、書架、実験台、その他の什器類は、ホルムアルデヒド、アセドアルデヒド及びスチレンを発散しないか、発散が極めて少ない材料を使用したものとする。
	● 材料・機材の品質等	（1）本工事に使用する材料・機材等は、設計図書に定める品質及び性能の他、通常有すべき品質及び性能を有するものとする。 （2）別表－１に機材等名が記載された製造業者等は、次の①から⑥すべての事項を満たすものとし、この証明となる資料又は外部機関が発行する品質及び性能等が評価されたことを示す書面を提出して監督職員の承諾を受ける。ただし、製造業者等名が記載されているものは、証明となる資料等の提出を省略することができる。 ①品質及び性能に関する試験データを整備していること。 ②生産施設及び品質の管理を適切に行っていること。 ③安定的な供給が可能であること。 ④法令等で定めて許可、認可、認定又は免許を取得していること。 ⑤製造又は施工の実績があり、その信頼性があること。 ⑥販売、保守等の営業体制を整えていること。

● 工事用仮設物　構内につくることが　● できる　○ できない

● 足場その他　● 別契約の関係受注者が定置したものは無償で使用できる。
（● 建築工事　○ 電気設備工事　で設置する。）
○ 本工事で設置する。
「手すり先行工法等に関するガイドライン」に基づく足場の設置に当たっては、同ガイドラインの別紙１「手すり先行工法による足場の組立て等に関する基準」における２の(2)手すり据置方式又は(3)手すり先行専用足場方式により行う。
○ 内部足場等（○　種　○　種　○　種）
○ 外部足場等（○　種　○　種　○　種　○　種）

● 建設発生土の処理　● 埋戻し後の建設発生土は、監督職員が指示する構内の場所に敷きならしとする。
○ 現場説明書による。

● 埋戻し土・盛土　● 根切り土の中の良質土　○ 山砂の類

○ 運転操作説明板　系統図、機器等の取り扱い方及び重要な定期点検項目を記載したアクリル樹脂製の板を機械室に設ける。説明板の大きさは、約　　m2とする。

● 機材の承諾図　機械設備工事機材承諾図様式集（令和４年版）によるほか、監督職員の指示による。

● 総合試運転調整　● 本工事　○ 別途
調整項目（測定箇所等は監督職員の指示による。）
● 風量調整　● 水量調整　● 室内外空気の温湿度の測定
● 室内気流及びじんあいの測定　● 騒音の測定　● 飲料水の水質の測定
○

● 電動機　換気扇、圧力扇及び標準仕様書に記載なく特記のないものの電動機の保護規格は、製造者規格による標準品としてよい。

● 電源周波数　● ５０Ｈｚ　○ ６０Ｈｚ

● 容量等の表示　（1）機器類の能力、容量等は表示された数値以上とする。
（2）電動機出力、燃料消費量、圧力損失等は、原則として機器表に表示された数値以下とする。

●設備機器の据え付け　下記（1）、（2）の設計用地震力に基づき設備機器の固定を行う。
（1）設計用水平地震力は、機器の重量（水槽類は満水時の液体重量を含む設備機器総重量）に次に示す設計用標準水平震度を乗じたものとする。

設計用標準水平震度

設置場所	機器種別	○ 特定の施設 重要機器	○ 特定の施設 一般機器	● 一般の施設 重要機器	● 一般の施設 一般機器
上層階 屋上及び塔屋	機器	2.0	1.5	1.5	1.0
	防振支持の機器	2.0	2.0	2.0	1.5
	水槽類	2.0	1.5	1.5	1.0
中間階	機器	1.5	1.0	1.0	0.6
	防振支持の機器	1.5	1.5	1.5	1.0
	水槽類	1.5	1.0	1.0	0.6
地階・１階	機器	1.0	0.6	0.6	0.4
	防振支持の機器	1.0	1.0	1.0	0.6
	水槽類	1.5	1.0	1.0	0.6

・上層階とは2～6階建の場合は最上階、7～9階建の場合は上層2階、10～12階建の場合は上層3階、13階建以上の場合は上層4階とする。
・中間階とは地階、1階を除く各階で上層階に該当しないもの
・重要機器は次による。
［名称：　　、記号：　　］、［名称：　　、記号：　　］
［名称：　　、記号：　　］、［名称：　　、記号：　　］
［名称：　　、記号：　　］、［名称：　　、記号：　　］
［名称：　　、記号：　　］、［名称：　　、記号：　　］
・水槽類にはオイルタンクを含む。
（2）設計用鉛直地震力は、設計用水平地震力の１／２とする。

● 地中埋設標等　（1）地中埋設標　○ 要（図示による。）　● 不要
（2）埋設表示用テープ　● 要（排水管を除く。）　○ 不要

● 配　管　（1）ステンレス配管の接合は、下記による。
○ 呼び径６０Ｓｕ以下（　ＳＡＳ３２２を満足した継手（　　））
（2）溶接部の非破壊検査 ○ 要
（抜取率　○ 標準仕様書(機械設備工事編)による　○　%）

○ 絶縁継手　取り付け箇所及び仕様は図示による。

● 保　温　●屋外露出部の（○機器類 ●配管類）には(●凍結防止ヒーター ●防凍保温)を行う。
なお、配管類には弁類を含むものとする。
（対象機器類：○　　○　　○　　○　　）
（対象配管類：● 給水管　● 給湯管　○ 膨張管　○ ドレン管）
凍結防止ヒーター：自己サーモ式とし、防凍保温を施すものとする。
防凍保温　：標準仕様書第２編３．１．４及び３．１．５によるものとする。
但し、保温厚さは配管の呼び径２５以下は５０mm以上、呼び径３２以上は４０mm以上とする。
○ 共同溝、トレンチの保温は（標準仕様書第２編の施工箇所　　）を適用する。
● 多湿箇所は下記の場所とする。(天井内共多湿箇所とする。)
（● 厨房　○　　○　　）
● 屋内露出（○ 実験室　○　　）の保温外装は（● アルミガラスクロス　○　　）とする。

● 塗装及び仕上げ　露出機材の塗装及び仕上げは下記による。
○屋外：○ドレン管　（○指定色塗装　○　　）
●金属電線管　（○溶融亜鉛メッキ仕上げ[付着量300ｇ/㎡以上] ●指定色塗装）
●屋内：○　　（●指定色塗装　○　　）

● 電線類　電線及びケーブルの規格は標準仕様書第４編１．５．１表４．１．１１による。

○ 天井仕上区分　（ ）書きの室名は直天井を示し、その他は二重天井を示す。

● 吊り及び支持　（1）（○ 槽内　●PIT内）の吊り金物・支持金物類はステンレス鋼製（SUS304）とする。

○ 施工調査　事前調査　○ 本工事
調査項目　○ 既存資料調査
調査範囲　○ 図示
調査方法　○ 図示
○ はつり工事及び穿孔作業を行う場合は、事前に走査式埋設物調査を行い、監督職員に報告を行うこと。
○ 石綿含有分析調査　○ 本工事

● 試　験　（1）各種配管の試験は、新設配管に適用する。
（2）新設配管は、既設配管との接続前に試験を行う。

●空気調和設備

● 設計用温湿度

		外気 温度(DB)	外気 湿度(RH)	屋内 一般系統 温度(DB)	屋内 一般系統 湿度(RH)	屋内 コンピューター室 温度(DB)	屋内 コンピューター室 湿度(RH)	屋内 一般系統(ACP系統) 温度(DB)	屋内 一般系統(ACP系統) 湿度(RH)
夏期	9時	℃	%	28℃	45%	24℃	45%	28℃(参考)	50%(参考)
	12時	℃	%						
	14時	℃	%						
	16時	℃	%						
冬期		℃	%	19℃	40%	24℃	45%	19℃(参考)	40%(参考)

○ 鋼板製煙道　伸縮継手、掃除口及びばいじん量測定口の位置は図示による。

● ダクト　● 低圧ダクト（○ コーナーボルト工法（長辺の長さが１５００mm以下の部分）
● アングルフランジ工法）とする。
○ 高圧１ダクトの適用範囲は図示による。
● ステンレスダクト及び塩化ビニルダクトの仕様及び適用範囲は図示による。

○ 風量測定口　取り付け箇所は図示による。

●空気調和設備

● チャンバー　（1）内貼りを施すチャンバーの表示寸法は外法を示す。
（2）空気調和機に取り付けるサプライチャンバー、レタンチャンバー及び風道系で消音内貼りしたチャンバーには点検口を設け、大きさは図示による。
（3）外壁ガラリに直接取り付けるチャンバー類は雨水の滞留のないように施工する。

○ ダンパー　（1）防煙ダンパー　復帰方式（○ 遠隔復帰式　○　　）
（2）ピストンダンパー　復帰方式（○ 遠隔復帰式　○　　）

● 配管材料　（1）冷温水管　○
（2）冷却水管　○
（3）蒸気管　給気管　○
還　管　○
（4）高温水管　○
（5）油管　○
（6）冷媒管　●
（7）膨張管、空気抜き管　○
及び膨張タンクより
ボイラー等への補給水管
（8）ドレン管　●

○ 弁　類　ＪＩＳ又はＪＶ（○ ５Ｋ　○ １０Ｋ（図示部分））
６５Ａ以上の冷温水・冷却水用弁装置の仕切弁はバタフライ弁とする。
○ 鋼管用伸縮管継手の種類は図示による。
○ ステンレス配管を使用する場合の材質はステンレス製とする。

○ 油面制御装置　油面制御盤には（○ 遠隔警報　○ 電磁弁制御　○　　）の端子を設ける。
なお、フロートスイッチ部と制御盤間の配管配線は製造者の標準仕様とする。

● 保温及び消音内貼り　● 外気取入れダクト（OAダクト）（保温範囲は、○ 図示による　○　　）
● 還りダクト（RAダクト）（保温範囲は、○ 図示による　○　　）
● 冷媒管の外装の種別は（○ 図示による　●SUS製ラッキング ）
○ 膨張タンクよりボイラー等への補給水管の保温は、標準仕様書第２編３．１．４の温水管の項による。
○ 建物内のエア抜管の保温は、標準仕様書第２編３．１．４の温水管の項による。
（エア抜弁以降の配管は除く。）
● 暗渠内（ピット内を含む）の空調用ドレン管は保温（○有　●無）とする。

●換気設備

● ダクト　● 低圧ダクト（● コーナーボルト工法（長辺の長さが１５００mm以下の部分）
○ アングルフランジ工法）とする。
○ 高圧１ダクトの適用範囲は図示による。
● ステンレスダクト及び塩化ビニルダクトの仕様及び適用範囲は図示による。
● 厨房系統の長方形排気ダクトの板厚は、標準仕様書より１ランク厚いものを使用する。

○ 風量測定口　取り付け箇所は図示による。

○ ダンパー　（1）防煙ダンパー　復帰方式（○ 遠隔復帰式　○　　）
（2）ピストンダンパー　復帰方式（○ 遠隔復帰式　○　　）

● 排気ダクトのシール　●浴室（シャワー室、脱衣室を含む。）系統○（　　）系統

● チャンバー　（1）内貼りを施すチャンバーの表示寸法は外法を示す。
（2）外壁ガラリに直接取り付けるチャンバー類は雨水の滞留のないように施工する。

● 保　温　● 全熱交換ユニット用の外気取入れダクト
（○ 保温範囲及び仕様は図示による　○　　）
● 全熱交換ユニット用の排気用ダクト
（○ 保温範囲及び仕様は図示による　○　　）
●（● 厨房　○ 湯沸室　　）用の隠ぺい部ダクト（仕様はｈ・(イ)・IX）とし範囲は図示による。

○排煙設備

○ ダクト　○ 亜鉛鉄板　○
○ 排煙口の形式　○ 図示による。
○ 排煙口手動開放装置（開放及び復帰方式）　○ 電気式（遠隔操作　○ 不要　○ 要）　○ ワイヤー式
○ 排煙風量測定　建築設備定期検査業務基準書（２０１６年版）（（一財）日本建築設備・昇降機センター）の排煙風量の検査方法に準ずる。

●自動制御設備

○ システム構成その他　別図による。

● 電気計装用機材　使用する電線及びケーブルは、原則としてＥＭ電線又はＥＭケーブルとする。
屋外・屋内露出の電線は、図面に特記のない限り金属管配線とする。
天井内隠ぺいの配線は、図面に特記のない限りケーブル配線とする。

●衛生器具設備

● 衛生器具付属水栓　水抜栓を使用する場合、水栓は固定こま式とする。

● 衛生器具ユニット　別図による。（ユニット内配管材料共）

● 浴室・シャワーユニット　別図による。

●給水設備

● 配管材料　（1）給水引込管（直結部分）は水道事業者の指定による（ ○　　）
（2）地中埋設配管　● ＳＧＰ-ＶＤ
（3）その他の一般配管（上水）　● ＳＧＰ-ＶＢ
○

● 水　栓　● 台所流し用の水栓は泡沫式とする。
● 水抜栓を使用する場合、水栓は固定こま式とする。
（● ただし、屋外に設ける水栓は耐寒水栓とする。）

● 量水器　○ 親メーター（貸与品）（○ 現地表示式（直読式）　○ 遠隔表示式（○ 電文式　○　　）
● 子メーター（買い取り）（● 現地表示式（直読式）　○ 遠隔表示式（○ 電文式　○　　）

● 量水器桝　● 水道事業者指定品（○ 貸与品　○ 買い取り（材質：樹脂　）　● 標準図ＭＣ形

● 弁　類　ＪＩＳ又はＪＶ　● 水道直結部分（● １０Ｋ　○　　）
○ その他の部分（○ ５Ｋ　○　　）
○ 逆止弁の衝撃吸収はライニング不要とする。
● ステンレス配管を使用する場合の材質はステンレス製とする。

● 管の地中埋設深さ　口径50mm以下は、管の上端より原則として、一般敷地は（60ｃｍ）以上とする。

○ メーター設置深さ　口径13mm～40mm：（40）cm、口径50mm以上：（60）cmとする。

○ 水栓柱　○ 合成樹脂製　○ アルミニウム合金製　○ステンレス鋼製

○ 建物導入部配管　○ 標準図（建築物導入部の変位吸収配管要領）の ○（ａ）○（ｂ）○（ｃ）による。

● 引込納付金等　○ 要（○ 本工事（○ 費用を含まない　○ 費用を含む ）　● 別途 ）　○ 不要

●排水設備

● 配管材料　（1）屋　内　汚水管　●ＶＰ　○
雑排水管　●ＶＰ　○
通気管　●ＶＰ
ポンプアップ排水管　○
（2）屋　外　第一桝まで　●ＶＰ
○
桝間　●ＶＰ
○

○ 洗面器等の排水管　洗面器に直結する排水管は、器具トラップより１サイズアップとする。
台所流し等の床上露出部分の配管は、ピニル管（ＲＦ－ＶＰ）でもよい。
大便器、小便器、洗面器及び掃除流しとの接続管は、ピニル管（ＲＦ－ＶＰ）とする。

○ 満水試験継手　取り付け箇所は図示による。

● 放流納付金等　● 要（● 本工事（○ 費用を含まない　● 費用を含む ）　○ 別途 ）　○ 不要

●給湯設備

● 配管材料　● ＷＨＴＬＰ

● 弁　類　○ ステンレス配管を使用する場合の材質は、ステンレス製とする。
ＪＩＳ又はＪＶ（○ ５Ｋ　● １０Ｋ ）

○消火設備

○ 配管材料　（1）屋内消火栓　一般配管　○
地中埋設配管　○
（2）連結送水管　一般配管　○
地中埋設配管　○

○ 建物導入部配管　標準図（建築物導入部の変位吸収配管要領）の ○（ａ）　○（ｂ）　○（ｃ）による。

○ 不活性ｶﾞｽ消火設備　別図による。

○ 泡消火設備　別図による。

○厨房設備

○ システム　○ ドライシステム　○

○ 機器の機能等　図示による。

●ガス設備

● ガス種別　● 都市ガス（一般ガス導管事業者名：長野都市ガス　発熱量　12000ＭＪ/ｍ³（Ｎ））
○ 液化石油ガス

● 配管材料　● 都市ガス　一般ガス導管事業者の供給規定による。
○ 液化石油ガス　（1）一般
（2）地中

○ 充てん容器　別途（○５０ｋｇ　○　　）×　本

○ 集合装置　標準図（液化石油ガス容器廻り配管要領）による　　本組。

○ 転倒防止等　標準図（液化石油ガス容器転倒防止施工要領）の（○（ａ）　○（ｂ））による。

● メーター　● 親メーター（貸与品）　（● 実測式　○ パルス式（パルス発信器は ○ 買い取り））
● 子メーター（買い取り）（● 実測式　○ パルス式）

● ガス漏れ警報器　● 本工事（各厨房内に設置。）　○ 別途工事

○ 漏洩検知装置　○ 要　○ 不要

○ 電気防食　○ 要　○ 不要

● 引込負担金等　○ 要（○ 本工事（○ 費用を含まない　○ 費用を含む ）　○ 別途 ）　● 不要

○撤去工事

○ 撤去内容　○ 図示による。

○ 発生材の処理　○ 現場説明書による。

別表－１

品目	機材等名

工事書類提出一覧表

名称	提出物名	該当区分	提出部数	備考
工事施工関係書類	100　目次	●	1	
	101　工事実績情報登録報告	●	1	監督職員に提出した書類
	102　実施工程表	●	1	計画：黒　実施：朱
	103　下請負人通知書	●	1	監督職員に提出した書類
	104　総合施工計画書	●	1	
	106　施工体制台帳（写し）	●	1	●施工体系図
	107　廃棄物処理等計画書	●	1	
	108　再生資源利用（促進）計画書	○		
	109　使用材料発注先調書	●	1	JIS JAS等規格調べ
	110　材料及び機器の品質・性能証明書	●	1	
	111　工事別施工計画書	●	1	
工事完成資料	200　目次	●	1	
	202　製作図	●	1	製造者作成
	203　工事施工・変更協議書	●	1	経緯表添付
	204　工事打合簿	●	1	
	205　工事写真	●	1	デジタルカメラ可
	206　工事記録（月報）	●	1	着手日から竣工日まで
	207　工事進捗状況報告書	●	1	工期3ヶ月を超える場合
	208　臨機の措置報告書	●	1	契約約款第26条
	209　事故報告書	●	1	
	210　材料の出荷証明書及び納品書	●	1	
	211　材料及び機器の試験・検査成績書	●	1	
	212　施工試験・検査成績書	●	1	
	213　社内の試験・検査成績書	●	1	
	301　廃棄物等処理報告書	●	1	建設副産物・産業廃棄物
	302　再生資源利用（促進）実施書	○		
	308　完成写真	○		
保守管理資料	300　目次	●	1	
	303　納入品目録	●	1	
	304　保証書	●	1	
	306　機器完成図	●	1	製造者作成
	307　保全に関する資料	●	2	施工者作成、別冊ファイルとする
官公署届出書類等	105　官公署届出書類等	●	1	法定点検が必要なもの|は別冊
	〃官公署検査結果通知書等	●	1	〃
完成図	305　製本（完成図、施工図）	●	2	サイズは協議による
	305　完成図CADデータ等	●	1	CDRによる
	305　施工図CADデータ等	●	1	CDRによる
その他	建退共関係書類等	●	1	
	工事保険関係書類等	●	1	
	安全管理書類	●	1	検査時に持込み可
	創意工夫・社会貢献等	●	1	

※提出物・提出部数については、特記仕様書または監督員との協議による。目次は書類全体で作成する。

設 計 概 要

一般事項

工事名称		令和6年度 野沢地区都市構造再編集中支援事業 多目的広場 交流施設新築(管)工事
敷地	敷地位置	長野県佐久市取出町字野澤道455番1の一部(地番:455-1の一部,472-17,480-1)
	用途地域	・第1種低層住専　・第2種低層住専　・第1種中高層住専 ・第2種中高層住専　・第1種住居　⊙第2種住居　・準住居 ・近隣商業　・商業　・準工業　・工業　・工業専用　・指定なし
	防火地域	・防火　⊙準防火　・法22条の地域　・路線防火　・指定なし ・2つの地域にわたる場合（防火　　準防火　　）㎡　　㎡
	その他の指定	・美観地区　・風致地区　・駐車場整備地区 ・土地区画整理事業地区　・宅地造成工事規制地区　・砂防地区 ・総合的設計による1団地　・特定街区　・住居系指向地区 ・市街化調整区域　⊙景観計画区域(都市地域)
道路	道路巾員	東側　9.00 m　42条第1項１号道路　市道16-003号
面積	敷地面積	6864.28㎡（計画線地面積:2289.18㎡を含まない面積） 2つの地域にわたる場合（　　）㎡　　㎡

面積		申請部分	申請以外の部分	合計
延べ面積	イ．建物全体	447.22	－	447.22
	ロ．地階の居住部分	－	－	－
	ハ．自動車車庫等の部分	－	－	－
	ニ．住宅の部分	－	－	－

建築主		佐久市長　柳田 清二
工事概要	工事種別	⊙新築　・増築　・別棟増築　・増改築　・改築　・移転 ・用途変更　・大規模の修繕　・大規模の模様替え ・上記以外の改修工事
	主要用途	複合用途(集会所,飲食店)
	駐車場等	－
	工作物等	－
	工期予定	－
規制	高度地区	－
	高度利用地区	－
	斜線規制	⊙道路斜線　⊙隣地境界斜線　・北側斜線　・天空率
	総合設計	－
	建ぺい率	60%
	容積率	200%
	日影規制	－

2. 建築物概要（棟別）

棟　名	1
建物用途	複合用途(集会所,飲食店)
防火対象物	(16)項イ　複合用途: (1)項ロ・(3)項ロを含む
工事種別	新築
構造・規模	木造 1階建て
基礎・杭	RC造 布基礎,直接基礎
屋　根	GL鋼板縦ハゼ葺き
外　壁	ｶﾗﾏﾂ 羽目板張り
軒　裏	硬質木片ｾﾒﾝﾄ板 CL塗装
建築面積	482.42m2
延べ面積	447.22m2

各階床面積

階	床面積 ㎡	階高 m	階別用途	床面積 ㎡	階高 m	階別用途	床面積 ㎡	階高 m	階別用途
1階	447.22 ㎡	5.388 m	集会所,飲食店						
合　計（㎡）	447.22 ㎡								

高さ		
	イ．設計ＧＬの指定	配置図図示
	ロ．標準地盤面の設計	
	ハ．建築物の高さ<令2条1項六>	5.418m(1FL+5.388m)
	ニ．軒　高	5.158m(1FL+5.128m)
	ホ．最高高さ	5.418m(1FL+5.388m)
	ヘ．基礎深さ	2.400m

案内図

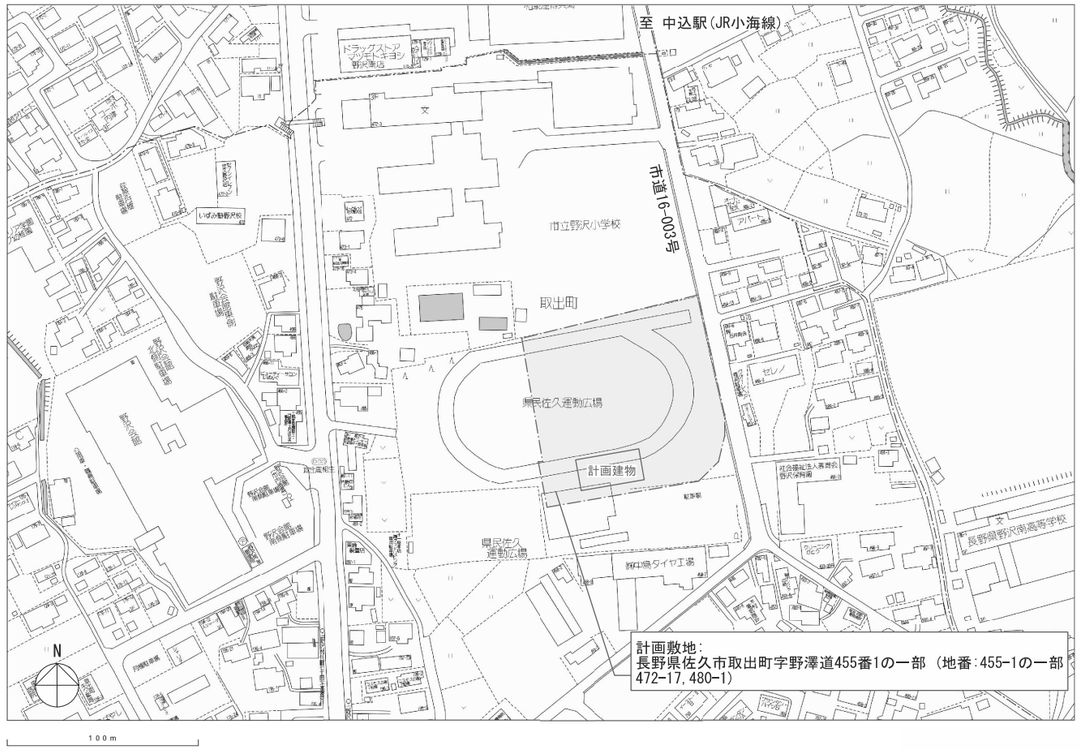

建物求積図・面積表・面積算定表

■建物求積図 S=1/200

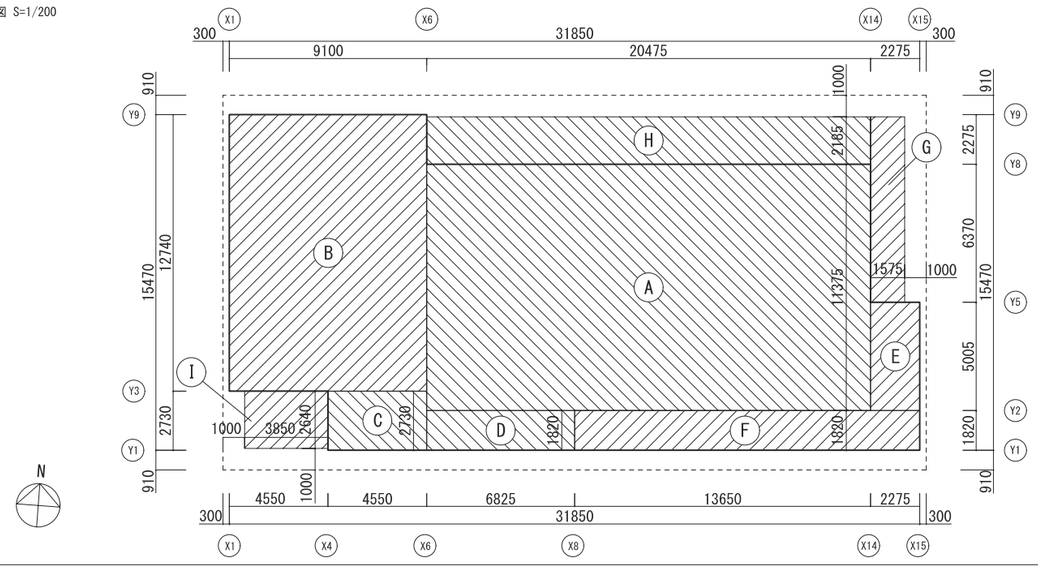

■建築面積求積表

番号	数式	面積(㎡)	番号	数式	面積(㎡)
Ⓐ	20.475 × 11.375 =	232.9031	Ⓕ	15.925 × 1.820 =	28.9835
Ⓑ	9.100 × 12.740 =	115.9340	Ⓖ	1.575 × 8.555 =	13.4741
Ⓒ	4.550 × 2.730 =	12.4215	Ⓗ	20.475 × 2.185 =	44.7378
Ⓓ	6.825 × 1.820 =	12.4215	Ⓘ	3.850 × 2.640 =	10.1640
Ⓔ	2.275 × 5.005 =	11.3863	合計	Ⓐ ～ Ⓘ	482.4258
			建築面積		482.42㎡

WORKVISIONS
architect.
株式会社 ワークヴィジョンズ 一級建築士事務所｜東京都知事事務所登録第60538号｜代表 西村　浩｜一級建築士登録第269065号
〒140-0002 東京都品川区東品川1-5-10 B｜tel. 03-5715-7761｜fax. 03-5715-7762｜ e-mail. info@workvisions.co.jp

partners.

partners.

project title. 令和6年度 野沢地区都市構造再編集中支援事業 多目的広場 交流施設新築(管)工事

drawing title. 設計概要・敷地案内図　scale. A3 -　date. 20230915

drawing no. M02

機　器　表

記号	機器名称	仕様	電気 60Hz φ-V	電気 60Hz kW	台数	備考
EHP−1	マルチエアコン	型　式 ： 空冷式ﾋｰﾄﾎﾟﾝﾌﾟマルチエアコン（室外機）	3φ200V	21.7／25.0	1	防雪ﾌｰﾄﾞ（上部部材のみ）
寒冷地仕様	〔室外機〕	冷房能力 ： 77.5〔Kw〕 暖房能力 ： 90.0〔Kw〕				
	〔交流スペース〕	付　属　品 ： アクティブフィルター,防振パット,集中リモコン,の他標準付属品共				
EHP−1−1	マルチエアコン	型　式 ： 隠ぺいダクト接続形	1φ200V	0.22／0.20	2	
	〔室内機〕	冷房能力 ： 11.2〔Kw〕 暖房能力 ： 12.5〔Kw〕				
	〔交流ペース１〕	風　量 ： 32-27-23〔m3／min〕				
		付　属　品 ： リモコンSW, ドレンアップ, その他標準付属品共品共				
EHP−1−2	マルチエアコン	型　式 ： 隠ぺいダクト接続形	1φ200V	0.29／0.27	1	
	〔室内機〕	冷房能力 ： 14.0〔Kw〕 暖房能力 ： 16.0〔Kw〕				
	〔交流ペース２〕	風　量 ： 39-33-28〔m3／min〕				
		付　属　品 ： リモコンSW, ドレンアップ, その他標準付属品共品共				
EHP−1−3	マルチエアコン	型　式 ： 壁掛形	1φ200V	0.15／0.14	1	
	〔室内機〕	冷房能力 ： 4.5〔Kw〕 暖房能力 ： 5.0〔Kw〕				
	〔洗面・ｼｬﾜｰ室:女〕	風　量 ： 16-13-11〔m3／min〕				
		付　属　品 ： リモコンSW, その他標準付属品共品共				
EHP−1−4	マルチエアコン	型　式 ： 壁掛形	1φ200V	0.15／0.14	1	
	〔室内機〕	冷房能力 ： 4.5〔Kw〕 暖房能力 ： 5.0〔Kw〕				
	〔洗面・ｼｬﾜｰ室:男〕	風　量 ： 16-13-11〔m3／min〕				
		付　属　品 ： リモコンSW, その他標準付属品共品共				
EHP−1−5	マルチエアコン	型　式 ： 壁掛形	1φ200V	0.04／0.04	1	
	〔室内機〕	冷房能力 ： 1.6〔Kw〕 暖房能力 ： 1.8〔Kw〕				
	〔授乳室1〕	風　量 ： 6.5-5.7-5.0〔m3／min〕				
		付　属　品 ： リモコンSW, その他標準付属品共品共				
EHP−1−6	外気処理エアコン	型　式 ： 天井埋込ダクト形（加湿無タイプ）	1φ200V	0.68／0.77	1	
	〔室内機〕	冷房能力 ： 22.4〔Kw〕 暖房能力 ： 13.9〔Kw〕				
	〔廊下２〕	処理風量 ： 1,680〔m3／h〕				
		付　属　品 ： リモコンSW, ドレンアップ, その他標準付属品共品共				
EHP−1−7	マルチエアコン	型　式 ： 壁掛形	1φ200V	0.04／0.04	1	
	〔室内機〕	冷房能力 ： 4.5〔Kw〕 暖房能力 ： 5.0〔Kw〕				
	〔受付･事務スペース〕	風　量 ： 15.0-12.0 〔m3／min〕				
		付　属　品 ： リモコンSW, その他標準付属品共品共				
EHP-2-1	店舗用エアコン	型　式 ： 空冷式店舗用エアコン（壁掛形）〔暖房増強型〕シングルタイプ	3φ200V	1.93／2.56	1	
寒冷地仕様	〔厨房１〕	冷房能力 ： 7.1〔Kw〕 暖房能力 ： 8.0〔Kw〕				
		付　属　品 ： リモコン,その他標準付属品共				
EHP-2-2	店舗用エアコン	型　式 ： 空冷式店舗用エアコン（壁掛形）〔暖房増強型〕シングルタイプ	3φ200V	1.93／2.56	1	
寒冷地仕様	〔厨房２〕	冷房能力 ： 7.1〔Kw〕 暖房能力 ： 8.0〔Kw〕				
		付　属　品 ： リモコン,その他標準付属品共				
EHP-2-3	店舗用エアコン	型　式 ： 空冷式店舗用エアコン（壁掛形）〔暖房増強型〕シングルタイプ	3φ200V	1.93／2.56	1	
寒冷地仕様	〔厨房３〕	冷房能力 ： 7.1〔Kw〕 暖房能力 ： 8.0〔Kw〕				
		付　属　品 ： リモコン,その他標準付属品共				

記号	機器名称	仕様	電気 60Hz φ-V	電気 60Hz kW	台数	備考
HEX−1	全熱交換器	型　式 ： 天井埋込形全熱交換器 （24時間換気時 100m³/h）	1φ-100	0.20kw	2	1階 交流スペース
24時間換気扇	〔交流ペース１〕	能　力 ： 500m³/h x 100Pa				
		交換効率 ： 冷房時〔63%〕・暖房時〔73%〕				
		付　属　品 ： スイッチ、その他一式				
HEX−2	全熱交換器	型　式 ： 天井埋込形全熱交換器 （24時間換気時 100m³/h）	1φ-100	0.20kw	1	1階 交流スペース
24時間換気扇	〔交流ペース２〕	能　力 ： 500m³/h x 100Pa				
		交換効率 ： 冷房時〔63%〕・暖房時〔73%〕				
		付　属　品 ： スイッチ、その他一式				
HEX−3	全熱交換器	型　式 ： 壁掛形全熱交換器 （24時間換気時 60m³/h）	1φ-100	0.10kw	1	1階 受付・事務スペース
24時間換気扇	〔受付･事務スペース〕	能　力 ： 100m³/h x 100Pa				
		交換効率 ： 冷房時〔70%〕・暖房時〔70%〕				
		付　属　品 ： 外部VC100φx2、スイッチ、その他一式				
EF−1	排風機	型　式 ： 消音BOX付ストレートシロッコファン	1φ-100	0.10kw	1	1階 シャワー室（女）
	〔洗面・ｼｬﾜｰ室:女〕	能　力 ： 200φ x 210m³/h x 100Pa				
		付　属　品 ： スイッチ、その他一式				
EF−2	排風機	型　式 ： 消音BOX付ストレートシロッコファン	1φ-100	0.10kw	1	1階 シャワー室（男）
	〔洗面・ｼｬﾜｰ室:男〕	能　力 ： 200φ x 210m³/h x 100Pa				
		付　属　品 ： スイッチ、その他一式				
EF−3	排風機	型　式 ： 消音BOX付ストレートシロッコファン	1φ-100	0.10kw	1	1階 トイレ（女）
	〔トイレ（女）〕	能　力 ： 200φ x 300m³/h x 100Pa				
		付　属　品 ： スイッチ、その他一式				
EF−4	天井扇	型　式 ： 低騒音形天井扇 （24時間換気時 60m³/h）	1φ-100	0.10kw	1	1階 授乳室1
24時間換気扇	〔授乳室1〕	能　力 ： 100φ x 60m³/h x 50Pa				
		付　属　品 ： スイッチ、その他一式				
EF−5	天井扇	型　式 ： 低騒音形天井扇	1φ-100	0.10kw	1	1階 ロッカー室
	〔ロッカー室〕	能　力 ： 100φ x 70m³/h x 50Pa				
		付　属　品 ： スイッチ、その他一式				
EF−6	天井扇	型　式 ： 低騒音形天井扇	1φ-100	0.10kw	1	1階 多目的トイレ
	〔多目的トイレ〕	能　力 ： 150φ x 170m³/h x 50Pa				
		付　属　品 ： スイッチ、その他一式				
EF−7	排風機	型　式 ： 消音BOX付ストレートシロッコファン	1φ-100	0.10kw	1	1階 トイレ（男）
	〔トイレ（男）〕	能　力 ： 200φ x 300m³/h x 100Pa				
		付　属　品 ： スイッチ、その他一式				
EF−8	天井扇	型　式 ： 低騒音形天井扇	1φ-100	0.10kw	1	1階 倉庫1
	〔倉庫1〕	能　力 ： 150φ x 140m³/h x 50Pa				
		付　属　品 ： スイッチ、その他一式				
EF−9	天井扇	型　式 ： 低騒音形天井扇	1φ-100	0.10kw	1	1階 倉庫2
	〔倉庫2〕	能　力 ： 150φ x 150m³/h x 50Pa				
		付　属　品 ： スイッチ、その他一式				

（特記事項１）電気容量は、参考数値とする。
（特記事項２）電気容量は、参考数パッケージエアコンディショナの定格冷暖房能力、定格冷暖房消費電力はJIS B 8616で規定された値とする。

機 器 表

記号	機器名称	仕様	電気 60Hz φ-V	電気 60Hz kW	台数	備考
EF−10	天井扇	型　式：低騒音形天井扇	1φ-100	0.10kw	1	1階 WC（男）
	〔WC（男）〕	能　力：100φ x 50 m³/h x 50 Pa				
		付属品：スイッチ、その他一式				
EF−11	天井扇	型　式：低騒音形天井扇	1φ-100	0.10kw	1	1階 WC（女）
	〔WC（女）〕	能　力：100φ x 50 m³/h x 50 Pa				
		付属品：スイッチ、その他一式				
EF−12	天井扇	型　式：低騒音形天井扇　（24時間換気時　40 m³/h）	1φ-100	0.10kw	3	1階 厨房1～3
24時間換気扇	〔厨房1～3〕	能　力：100φ x 40 m³/h x 50 Pa				
		付属品：スイッチ、その他一式				
KEF−1	排風機	型　式：消音BOX付厨房用ストレートシロッコファン	1φ-100	0.40kw	1	→ 連動運転
	〔厨房1〕	能　力：#1・1/2 x 1,500m³/h x 180Pa				
		付属品：スイッチ、その他一式				
KSF−1	送風機	型　式：消音BOX付ストレートシロッコファン	1φ-100	0.40kw	1	
	〔厨房1〕	能　力：#1・1/2 x 1,500m³/h x 160Pa				
		付属品：強弱スイッチ、その他一式				
KEF−2	排風機	型　式：消音BOX付厨房用ストレートシロッコファン	1φ-100	0.40kw	1	→ 連動運転
	〔厨房2〕	能　力：#1・1/2 x 1,500m³/h x 180Pa				
		付属品：スイッチ、その他一式				
KSF−2	送風機	型　式：消音BOX付ストレートシロッコファン	1φ-100	0.40kw	1	
	〔厨房2〕	能　力：#1・1/2 x 1,500m³/h x 160Pa				
		付属品：強弱スイッチ、その他一式				
KEF−3	排風機	型　式：消音BOX付厨房用ストレートシロッコファン	1φ-100	0.40kw	1	→ 連動運転
	〔厨房3〕	能　力：#1・1/2 x 1,300m³/h x 200 Pa				
		付属品：スイッチ、その他一式				
KSF−3	送風機	型　式：消音BOX付ストレートシロッコファン	1φ-100	0.40kw	1	
	〔厨房3〕	能　力：#1・1/2 x 1,300m³/h x 150Pa				
		付属品：強弱スイッチ、その他一式				

記号	機器名称	仕様	電気 60Hz φ-V	電気 60Hz kW	台数	備考
PH−1	パネルヒーター	型　式：電気式自然対流壁掛型パネルヒーター	1φ-200	1.50kw	1	
	〔トイレ（男）〕	能　力：1.5 Kw				
		参考寸法：880L x 70D x 500H				
		付属品：いたずら防止カバー、その他一式				
PH−2	パネルヒーター	型　式：電気式自然対流壁掛型パネルヒーター	1φ-200	1.50kw	1	
	〔トイレ（女）〕	能　力：1.5 Kw				
		参考寸法：880L x 70D x 500H				
		付属品：いたずら防止カバー、その他一式				

（特記事項１）電気容量は、参考数値とする。

WORKVISIONS
architect.
株式会社 ワークヴィジョンズ 一級建築士事務所｜東京都知事事務所登録第60538号｜代表 西村　浩｜一級建築士登録第269065号
〒140-0002 東京都品川区東品川1-5-B0｜tel. 03-5715-7761｜fax. 03-5715-7762｜ e-mail:info@workvisions.co.jp
partners.
partners.

project title. 令和６年度　野沢地区都市構造再編集中支援事業　多目的広場　交流施設新築（管）工事

drawing title. 機械設備　機器表－２

scale A3 NoScale

date. 20230915

drawing no. M04

凡 例

記　号	名　称	適　用	備　考
——R——	冷媒配管	保温付被覆銅管（液10mm, ガス20mm）	
——D——	ドレン配管	保温付硬質塩化ビニル管	
○	塩ビ製小口径浸透桝		

冷媒配管寸法リスト（参考）	
Ⓐ	6.4φ ／ 12.7φ
Ⓑ	9.5φ ／ 15.9φ
Ⓒ	9.5φ ／ 19.1φ
Ⓓ	9.5φ ／ 22.2φ
Ⓔ	12.7φ ／ 28.6φ
Ⓕ	15.9φ ／ 28.6φ
Ⓖ	19.1φ ／ 31.8φ

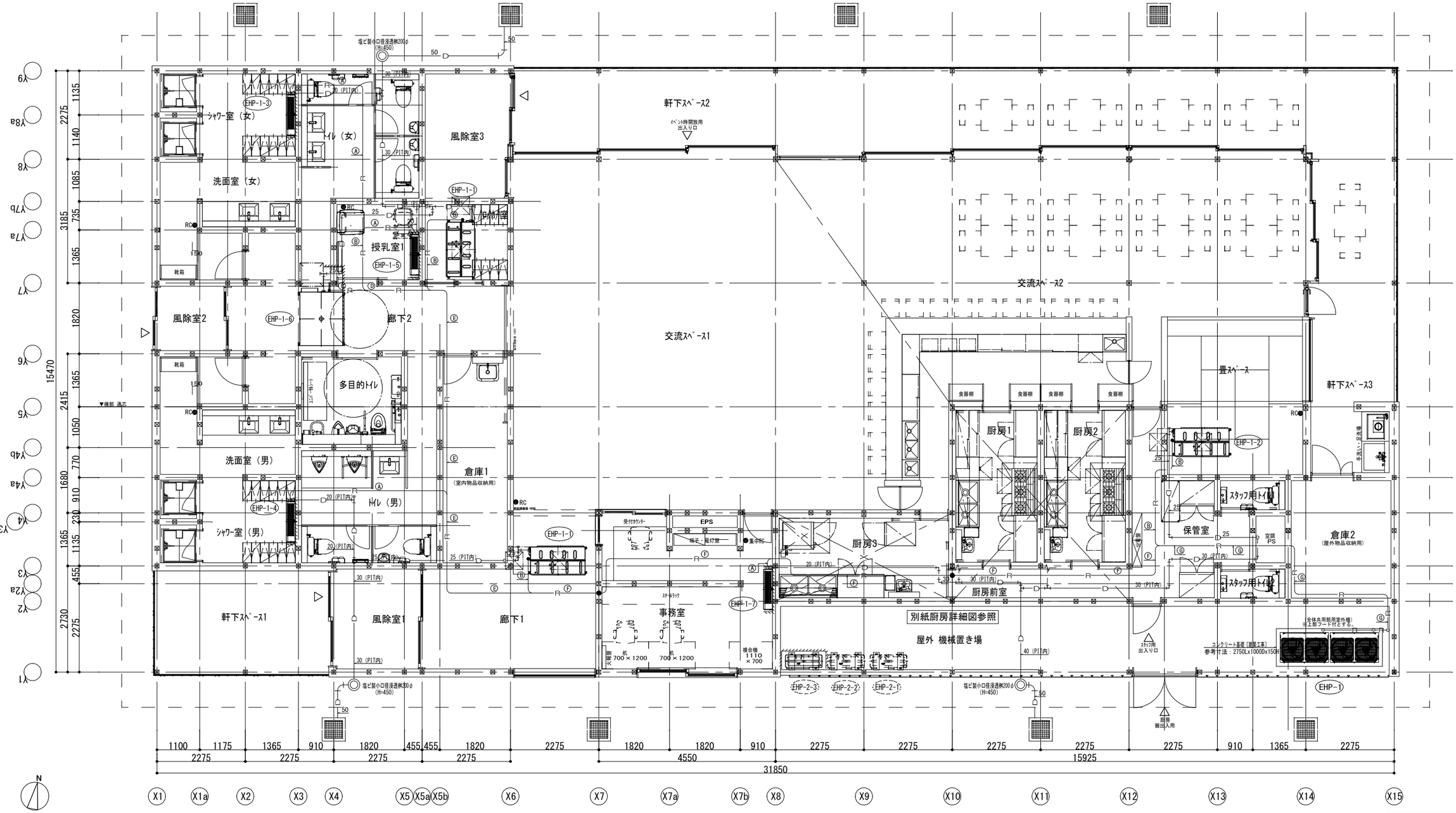

〔特記事項〕
1．屋外露出配管には、SUS製ラッキングを施すこと。
2．制御配線は、CVVS-1.2mm-3Cとし、冷媒配管共巻きとする。

※―― ― ――は、小屋裏隔壁 防火区画を示す。
※図中●印は、大臣認定の区画貫通処理を示す。
国土交通大臣認定　PS060WL-0025, 0027（壁）
国土交通大臣認定　PS060FL-0024, 0026（床）

WORKVISIONS
architect.
株式会社 ワークヴィジョンズ 一級建築士事務所｜東京都知事事務所登録第60538号｜代表 西村　浩｜一級建築士登録第269065号
〒140-0002 東京都品川区東品川1-5-B0｜tel. 03-5715-7761｜fax. 03-5715-7762｜ e-mail:info@workvisions.co.jp
partners.
partners.

project title. 令和６年度　野沢地区都市構造再編集中支援事業　多目的広場　交流施設新築（管）工事
drawing title. 空調設備　配管平面図
scale. A3　1:100
date. 20230915
drawing no. M05

凡 例

記　号	名　称	適　用	備　考
SA	空調送気ダクト	亜鉛鉄板	GW25mm保温
RA	空調還気ダクト	亜鉛鉄板	GW25mm保温

交流スペース１ ㋕	
SA	吹出口
2重ノズル -#8（190φ）S付	x14
Q= max:274 CMH	
BOX: - x - x - H	
内面艶消し黒塗装	

※指定色焼付け塗装

交流スペース２ ㋖	
SA	吹出口
2重ノズル -#8（190φ）S付	x8
Q= max:293 CMH	
BOX: - x - x - H	
内面艶消し黒塗装	

※指定色焼付け塗装

交流スペース１・2 ㋗	
RA	吸込口
HS- 1,200 x 300	x3
Q= max:1,920CMH	
BOX: 1,350 x 450 x 450H	x2
GW25mm内貼り	

※指定色焼付け塗装

廊下2 ㋘	
SOA	吹出口
HS- 1,000 x 100	x6
Q= max:1,920CMH	
BOX: 1,150 x 250 x 300H	x6
GW25mm内貼り	

※指定色焼付け塗装

EHP-1-1 ①	
SA	チャンバー
Q= max:1,920CMH	
BOX: 1400 x 400 x 350H	
GW25mm内貼り	x2

EHP-1-1 ②	
RA	チャンバー
Q= max:1,920CMH	
BOX: 1400 x 400 x 350H	
GW25mm内貼り	x2

EHP-1-2 ③	
SA	チャンバー
Q= max:2,340CMH	
BOX: 1400 x 400 x 350H	
GW25mm内貼り	x1

EHP-1-2 ④	
RA	チャンバー
Q= max:2,340CMH	
BOX: 1400 x 350 x 350H	
GW25mm内貼り	x1

EHP-1-6 ⑤	
SA	チャンバー
Q= max:1,680CMH	
BOX: 1400 x 350 x 350H	
GW25mm内貼り	x1

EHP-1-6 ⑥	
RA	チャンバー
Q= max:1,680CMH	
BOX: 1400 x 350 x 350H	
GW25mm内貼り	x1

給気ガラリ〔建築工事〕	
OAG-2	給気ガラリ x1
Q= max:1,680CMH	
開口率= 35 %	
面風速= 2.0m/s	
有効開口面= 0.67m2	
BOX: 1600 x 500 x 600H	x1
GW25mm内貼り	

BOX以降2次側〔設備工事〕

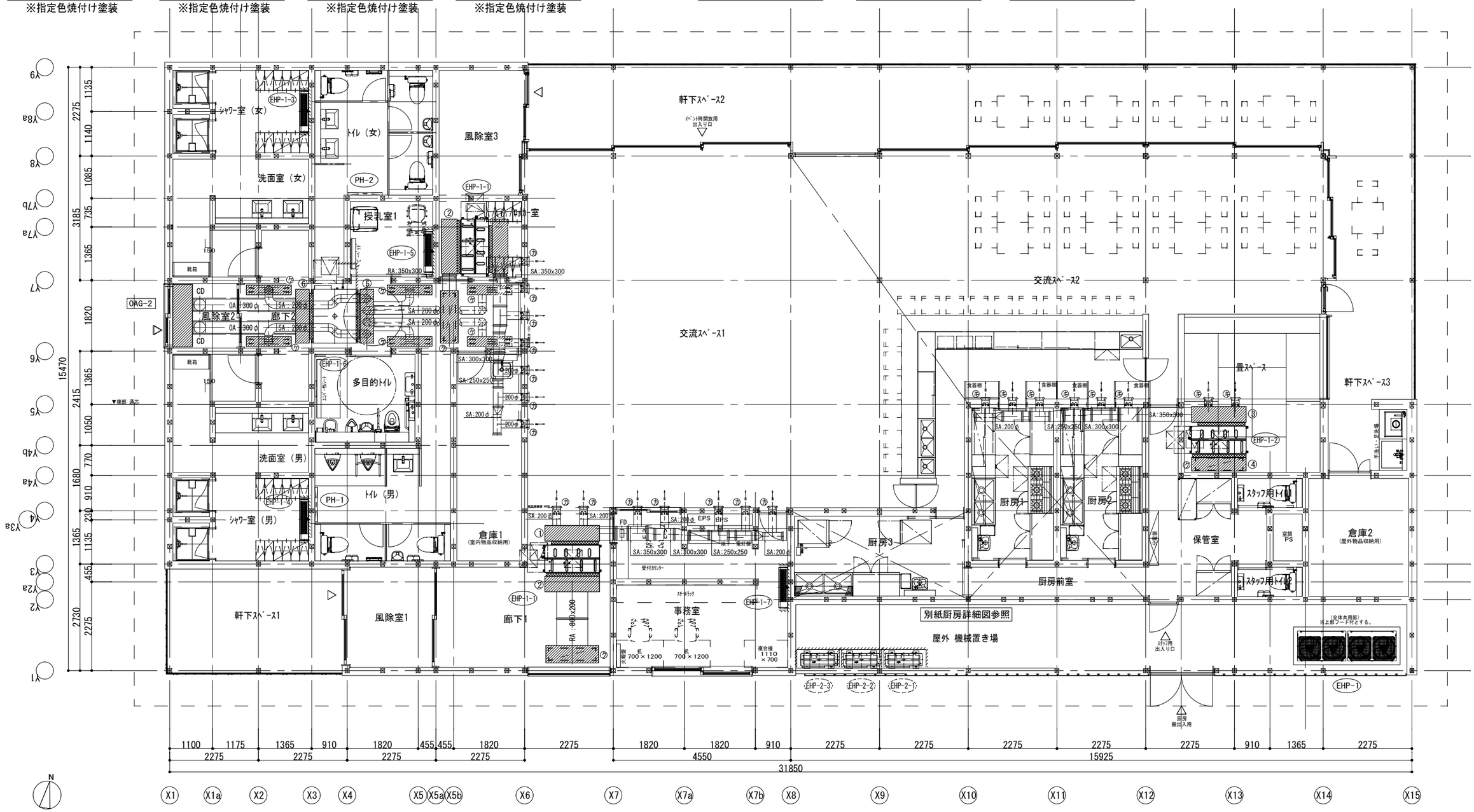

換気設備　一般平面図

〔特記事項〕
1．OA・SA・RAダクトにはGW25mmの保温を施すこと。
2．機器及びダクト支持材は〔建築工事〕とする。

※―― ― ――は、小屋裏隔壁 防火区画を示す。

WORKVISIONS
architect.
株式会社 ワークヴィジョンズ 一級建築士事務所｜東京都知事事務所登録第60538号｜代表 西村　浩｜一級建築士登録第269065号
〒140-0002 東京都品川区東品川1-5-B01 tel. 03-5715-7761｜fax. 03-5715-7762｜ e-mail:info@workvisions.co.jp
partners.
partners.

project title.	令和６年度　野沢地区都市構造再編集中支援事業　多目的広場　交流施設新築（管）工事		
drawing title.	空調設備　ダクト平面図	scale. A3 1:100	date. 20230915

drawing no. M06

凡 例

記　号	名　称	適　用	備　考
——OA——	給気ダクト	亜鉛鉄板	GW25mm保温
——EA——	排気ダクト	亜鉛鉄板	
——KOA——	給気ダクト（厨房）	ステンレス鋼板	GW25mm保温
——KEA——	排気ダクト（厨房）	ステンレス鋼板	RW50mm保温

（注意事項）但し、全熱交換器の1次側（OA・EA）ダクトにはGW25mmの保温を施すこと。

洗面・ｼｬﾜｰ室（男・女）㋐	
EA	吸　込　口
HS-　150 x 150	x6
Q=　max：70 CMH	
BOX：　300 x 300 x 250H	x6
内面艶消し黒塗装	

※指定色焼付け塗装

トイレ（男・女）㋑	
EA	吸　込　口
HS-　150 x 150	x6
Q=　max：100 CMH	
BOX：　300 x 300 x 250H	x6
内面艶消し黒塗装	

※指定色焼付け塗装

洗面室（男・女）㋒	
パス	吸込・吹出口
HS-　250 x 250	x4
Q=　max：210 CMH	
BOX：　400 x 400 x 300H	x4
GW25mm内貼り	

※指定色焼付け塗装

洗面室（男・女）㋓	
SOA・SEA	吸込・吹出口
2重ノズル -#8（190φ）S付	x4
Q=　max：500 CMH	
BOX：　- x - x - H	
内面艶消し黒塗装	

※指定色焼付け塗装

給気ガラリ〔建築工事〕	
OAG-1	給気ガラリ　x1
Q=　max：4,800CMH	
開口率=　35 %	
面風速=　2.0m/s	
有効開口面=　1.9㎡	
BOX：1700 x 500 x 750H	x1
GW25mm内貼り	

BOX以降2次側〔設備工事〕

排気ガラリ〔建築工事〕	
EAG-1	給気ガラリ　x1
Q=　max：4,800CMH	
開口率=　35 %	
面風速=　3.0m/s	
有効開口面=　1.27㎡	
BOX：3000 x 500 x 500H	x1
GW25mm内貼り	

BOX以降2次側〔設備工事〕

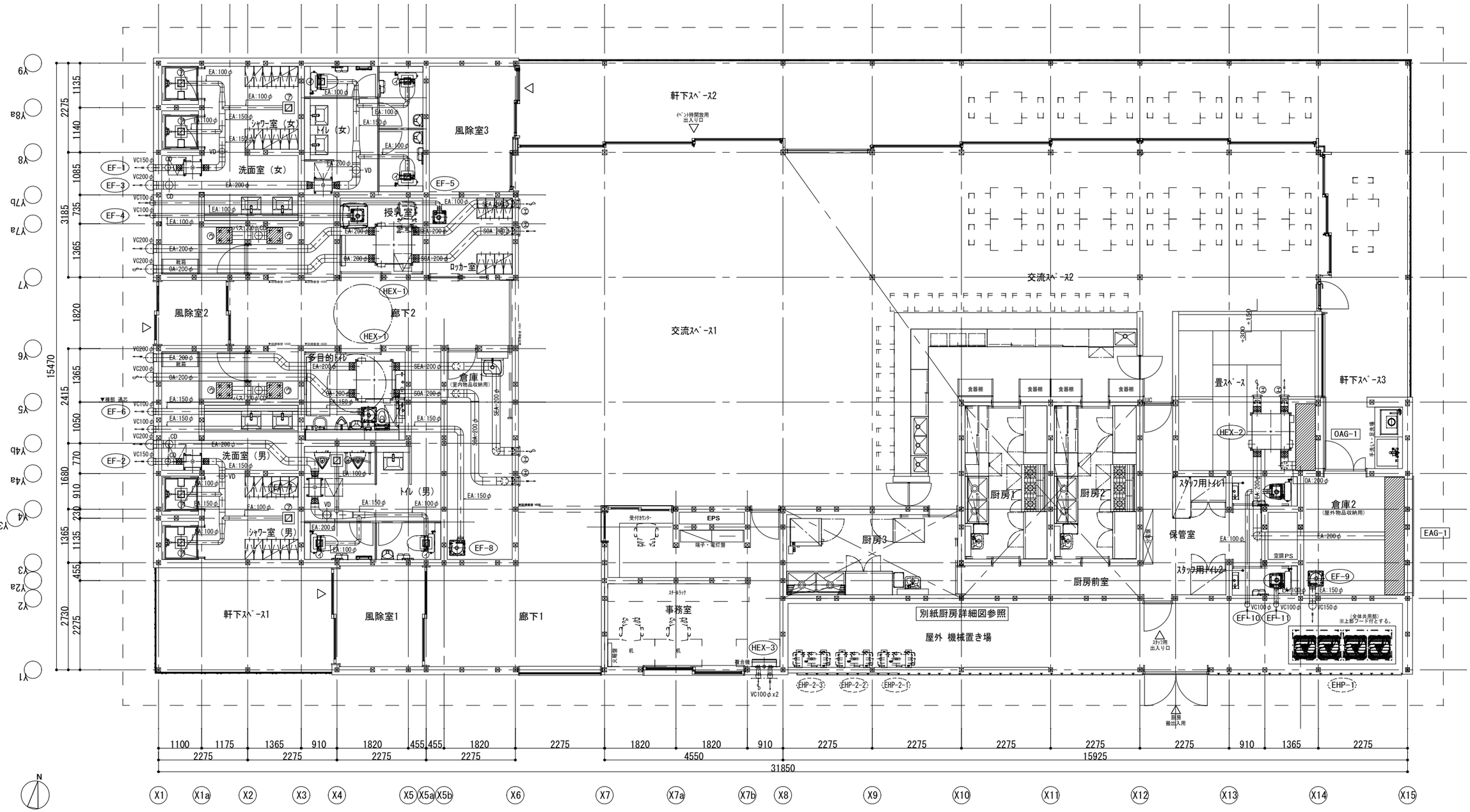

〔特記事項〕
1．24時間換気扇のスイッチには、シックハウス対応の旨記載すること。
2．外気取入れダクトにはGW25mmの防露を行うこと。
3．全熱交換器のダクトにはGW25mmの防露を行うこと。

換気設備　一般平面図

※―― ― ――は、小屋裏隔壁 防火区画を示す。

WORKVISIONS
architect.
株式会社 ワークヴィジョンズ 一級建築士事務所｜東京都知事事務所登録第60538号｜代表 西村　浩｜一級建築士登録第269065号
〒140-0002 東京都品川区東品川1-5-B0｜tel. 03-5715-7761｜fax. 03-5715-7762｜ e-mail:info@workvisions.co.jp
partners.
partners.

project title.　令和６年度　野沢地区都市構造再編集中支援事業　多目的広場　交流施設新築（管）工事
drawing title.　換気設備　ダクト平面図（一般換気）
scale.　A3　1:100
date.　20230915
drawing no.　M07

厨房部火気使用換気計算書（厨房1）〔フード-1系統〕

厨房機器名称	ガス消費量 消費電力量 (Kw)	設置台数 (台)	定数	理論排ガス量 (m3／Kw·h)	機器による換気量 (m3／h)	フードサイズ（幅×奥行） (mm)	×	(mm) ※フード高さは、700 (mm)	面風速 (m3／sec)	面風速による換気量 (m3／h)	採用排気量 (m3／h)	設計排気量 (m3／h)	グリスフィルター (参考型番:クラコ)	ファイヤーシャッター (参考型番:クラコ)	備考
3. ガスレンジ	50.0	1	30	0.93	1,395.0	1,500	x	900	0.3	1,458	1,500	1,500	LL-302 LK-30x4枚	HGL-4030	
				合計	1,400						合計	1,500			

※1）フード類は、SUS製とし2.0（m）を超える場合は分割とする。

厨房部火気使用換気計算書（厨房2）〔フード-2系統〕

厨房機器名称	ガス消費量 消費電力量 (Kw)	設置台数 (台)	定数	理論排ガス量 (m3／Kw·h)	機器による換気量 (m3／h)	フードサイズ（幅×奥行） (mm)	×	(mm) ※フード高さは、700 (mm)	面風速 (m3／sec)	面風速による換気量 (m3／h)	採用排気量 (m3／h)	設計排気量 (m3／h)	グリスフィルター (参考型番:クラコ)	ファイヤーシャッター (参考型番:クラコ)	備考
3. ガスレンジ	50.0	1	30	0.93	1,395.0	1,500	x	900	0.3	1,458	1,500	1,500	LL-302 LK-30x4枚	HGL-4030	
				合計	1,400						合計	1,500			

※1）フード類は、SUS製とし2.0（m）を超える場合は分割とする。

厨房部火気使用換気計算書（厨房3）〔フード-3系統〕

厨房機器名称	ガス消費量 消費電力量 (Kw)	設置台数 (台)	定数	理論排ガス量 (m3／Kw·h)	機器による換気量 (m3／h)	フードサイズ（幅×奥行） (mm)	×	(mm) ※フード高さは、700 (mm)	面風速 (m3／sec)	面風速による換気量 (m3／h)	採用排気量 (m3／h)	設計排気量 (m3／h)	グリスフィルター (参考型番:クラコ)	ファイヤーシャッター (参考型番:クラコ)	備考
11. 電気式ユニエース（デッキオーブン）	4.47	1	30	－	134.1	1,300	x	900	0.3	1,264	1,300	1,300	LL-252 LK-25x4枚	HGL-5020	
				合計	134.1						合計	1,300			

※1）フード類は、SUS製とし2.0（m）を超える場合は分割とする。

凡 例

記号	名称	適用	備考
——OA——	給気ダクト	亜鉛鉄板	GW25mm保温
——EA——	排気ダクト	亜鉛鉄板	
——KOA——	給気ダクト（厨房）	ステンレス鋼板	GW25mm保温
——KEA——	排気ダクト（厨房）	ステンレス鋼板	RW50mm保温

（注意事項）但し、全熱交換器の1次側（OA・EA）ダクトにはGW25mmの保温を施すこと。

凡 例

記号	名称	適用	備考
——R——	冷媒配管	保温付被覆銅管（液10mm, ガス20mm）	
——D——	ドレン配管	保温付硬質塩化ビニル管	
○	塩ビ製小口径浸透桝		

厨房1・2	㋔	
OA	吹 出 口	
VHS（F付）－ 500 x 500		x2
Q= max:1500CMH		
BOX： 650 x 650 x 450H		x2
GW25mm内貼り		

※指定色焼付け塗装

厨房3	㋕	
OA	吹 出 口	
VHS（F付）－ 500 x 500		x1
Q= max:1300CMH		
BOX： 650 x 650 x 450H		x1
GW25mm内貼り		

※指定色焼付け塗装

給気ガラリ〔建築工事〕		
OAG-1	給気ガラリ	x1
Q= max:4,800CMH		
開口率= 35％		
面風速= 2.0m／s		
有効開口面= 1.91m2		
BOX： 1700 x 500 x 750H		x1
GW25mm内貼り		

BOX以降2次側〔設備工事〕

排気ガラリ〔建築工事〕		
EAG-1	給気ガラリ	x1
Q= max:4,800CMH		
開口率= 35％		
面風速= 3.0m／s		
有効開口面= 1.27m2		
BOX： 3000 x 500 x 500H		x1
GW25mm内貼り		

BOX以降2次側〔設備工事〕

冷媒配管寸法リスト（参考）	
Ⓐ	6.4ϕ ／ 12.7ϕ
Ⓑ	9.5ϕ ／ 15.9ϕ
Ⓒ	9.5ϕ ／ 19.1ϕ
Ⓓ	9.5ϕ ／ 22.2ϕ
Ⓔ	12.7ϕ ／ 28.6ϕ
Ⓕ	15.9ϕ ／ 28.6ϕ
Ⓖ	19.1ϕ ／ 31.8ϕ

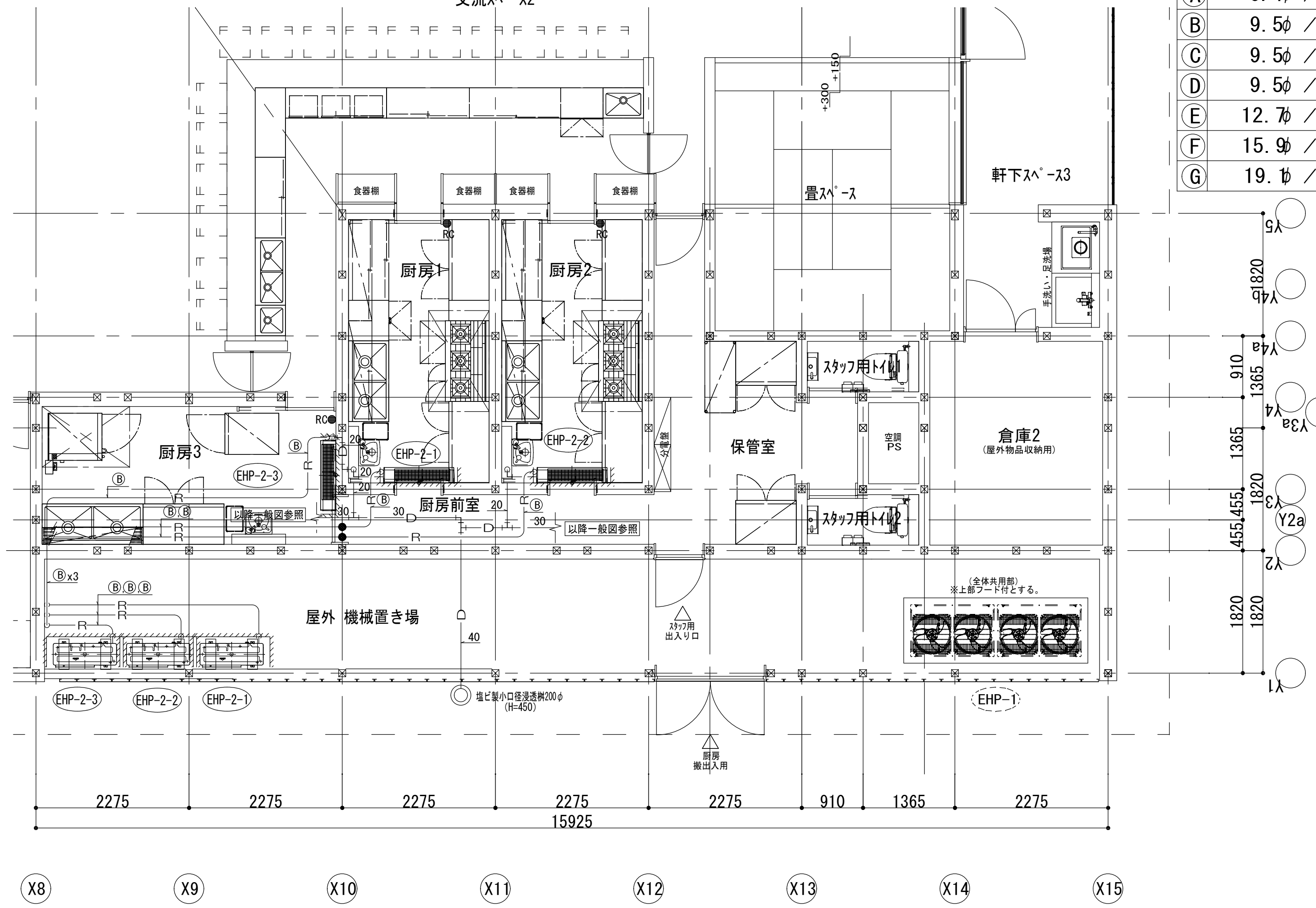

〔特記事項〕
1．屋外露出配管には、SUS製ラッキングを施すこと。
2．制御配線は、CVVS-1.2mm-3Cとし、冷媒配管共巻きとする。

空調設備　厨房詳細図

※—— — ——は、小屋裏隔壁 防火区画を示す。

※図中●印は、大臣認定の区画貫通処理を示す。
国土交通大臣認定　PS060WL-0025,0027（壁）
国土交通大臣認定　PS060FL-0024,0026（床）

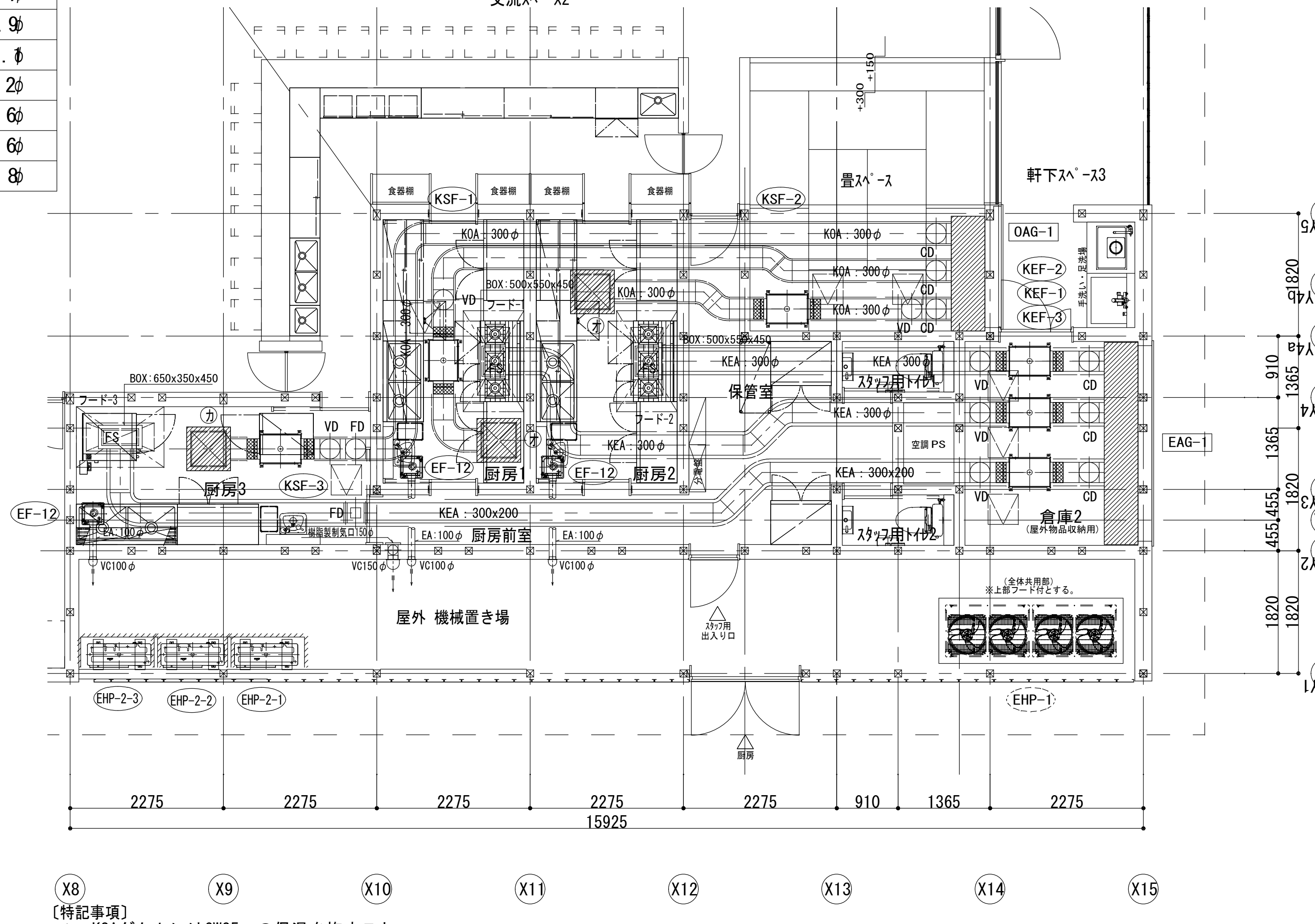

〔特記事項〕
1．KOAダクトにはGW25mmの保温を施すこと。
2．KEAダクトにはRW50mmの耐火巻を施すこと。
3．機器及びダクト支持材は〔建築工事〕とする。

換気設備　厨房詳細図

※—— — ——は、小屋裏隔壁 防火区画を示す。

WORKVISIONS
architect.
株式会社 ワークヴィジョンズ 一級建築士事務所｜東京都知事事務所登録第60538号｜代表 西村　浩｜一級建築士登録第269065号
〒140-0002 東京都品川区東品川1-5-10｜tel. 03-5715-7761｜fax. 03-5715-7762｜ e-mail: info@workvisions.co.jp

partners.

partners.

project title. 令和６年度　野沢地区都市構造再編集中支援事業　多目的広場　交流施設新築（管）工事

drawing title. 機械設備 火気使用換気計算書及び厨房平面図

scale. A3 1:100･NoScale

date. 20230915

drawing no. M08

機器表

記号	機器名称	仕様	電気 60Hz φ-V	電気 60Hz kW	台数	備考
GHW-1	業務用ガス給湯器	型　式：屋外壁掛型マルチガス給湯器（2連）即出湯ユニット組込みタイプ	1φ-100	0.35Kw×2	1組	1階 室外機置場
	（シャワー給湯系統）	給湯機能：50号x2		（計1.08kw）		リモコンまでの2次側配線類を見込む。
		使用ガス：106.4kW x2 （91,500kcal/h x2）（ガス種別：13A）				
		付属品：メインリモコンスイッチ、SUBリモコンx2、壁掛金物、配管カバー、				
		連結配管ユニット、その他標準付属品一式				
GHW-2	ガス給湯器	型　式：屋外壁掛型瞬間ガス湯沸器	1φ-100	0.15Kw	4	1階 室外機置場
	（各厨房用給湯系統）	給湯機能：20号				リモコンまでの2次側配線類を見込む。
		使用ガス：42.6kW （36,600kcal/h）（ガス種別：13A）				
		付属品：メインリモコンスイッチ、SUBリモコンx1、壁掛金物、配管カバー、				
		その他標準付属品一式				
GT-1	グリストラップ	型　式：SUS製（床吊専用）厨房用グリストラップ	−	−	4	1階 客席・厨房1～3
		仕　様：配管流入タイプ（許容流入量：30L／min）				

GHW-1・2の設置・転倒防止の措置は、国土交通省告知1447号『建築設備の構造耐力上安全な構造方法を定める件の一部を改訂する件』に対応する。
ガス給湯器の加熱能力、消費電力、燃料消費量はJIS S 2109で規定された値とする。

凡 例

記号	名称	適用	備考
——-——	給水（上水）	水道用硬質塩化ビニルライニング鋼管	(SGP-VB)・埋設(VD)
——I——	給湯（往）	耐熱内外面塩ビライニング鋼鋼管	(WHTLP)
——II——	給湯（還）	耐熱内外面塩ビライニング鋼鋼管	(WHTLP)
——(——	排水管（厨房内）	排水用耐熱塩化ビニル管	(HTVP)
——(——	汚水管	硬質塩化ビニル管	(VP)
—— ——	通気管	硬質塩化ビニル管	(VP)
——RD——	雨水管	硬質塩化ビニル管	(VP)
——G——	ガス管	ガス事業者指定品	
	仕切弁	JIS-10K	
	水栓	水栓・混合栓	
W	量水器	量水器BOX共	
	散水栓	SUS製BOX共	
	汚水桝	既製コンクリートインバート桝	
	雨水桝	既製コンクリート桝	

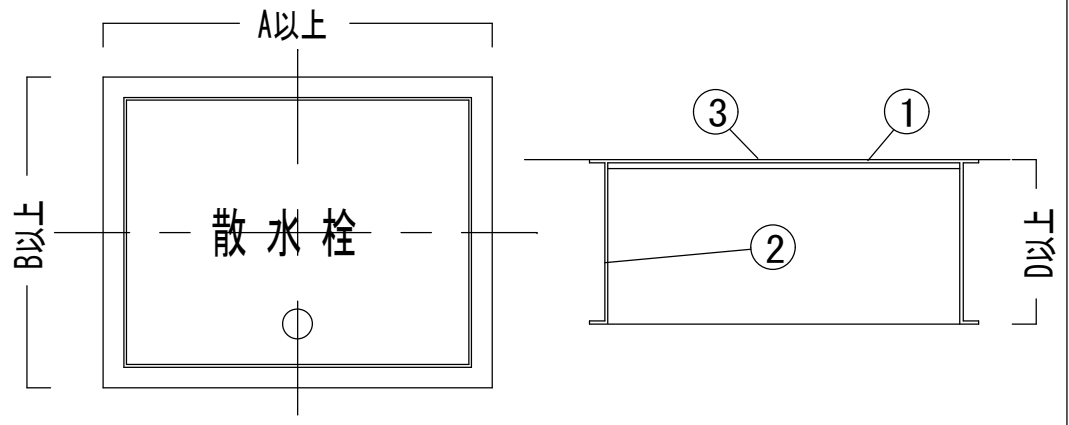

構成部品表

No.	部品名	材質	表面処理	備考
1	カバー	SUS304	ヘアライン	板厚0.8mm 以上
2	受枠	SUS304	ヘアライン	板厚0.8mm 以上

注意事項：底部に水抜き用孔を明けること

	A	B	D
寸法	230	180	150

床埋込用散水栓BOX要領図　S=NoScale

汚水桝リスト

記号	桝形状	寸法	管低高	埋設深さ	蓋形状
①	既製コンクリート汚水桝(SC-2)	450x450	-585mm	585mm	SUS 製化粧蓋 450φ
②	既製コンクリート汚水桝(SC-2)	450x450	-599mm	599mm	SUS 製化粧蓋 450φ
③	既製コンクリート汚水桝(SC-3)	600x600	-641mm	641mm	SUS 製化粧蓋 600φ
④	既製コンクリート汚水桝(SC-3)	600x600	-702mm	702mm	SUS 製化粧蓋 600φ
⑤	既製コンクリート汚水桝(SC-3)	600x600	-763mm	763mm	SUS 製化粧蓋 600φ
⑥	既製コンクリート汚水桝(SC-3)	600x600	-779mm	779mm	SUS 製化粧蓋 600φ
⑦	既製コンクリート汚水桝(SC-3)	600x600	-820mm	820mm	SUS 製化粧蓋 600φ
⑧	既製コンクリート汚水桝(SC-3)	600x600	-870mm	870mm	SUS 製化粧蓋 600φ
⑨	既製コンクリート汚水桝(SC-3)	600x600	-884mm	884mm	SUS 製化粧蓋 600φ
⑩	既製コンクリート汚水桝(SC-3)	600x600	-898mm	898mm	SUS 製化粧蓋 600φ
⑪	既製コンクリート汚水桝(SC-3)	600x600	-915mm	915mm	SUS 製化粧蓋 600φ
⑫	既製コンクリート汚水桝(SC-3)	600x600	-949mm	949mm	SUS 製化粧蓋 600φ
⑬	既製コンクリート汚水桝(SC-3)	600x600	-974mm	974mm	SUS 製化粧蓋 600φ
⑭	既製コンクリートドロップ桝(SC-4)	900φ	-1724mm	1724mm	SUS 製化粧蓋 600φ
⑮	敷地内公設桝	(土木工事)	ー	ー	ー

注意事項1）施工に先立ち桝のレベルを調整すること。
注意事項2）マンホール蓋の耐荷重は、15kN中耐重仕様とすること。
注意事項3）桝の仕様は国土工通省公共建築設備工事標準図による。

雨水桝リスト

記号	桝形状	寸法	管低高	埋設深さ	蓋形状
1	既製コンクリート雨水桝(RC-2)	450x450	-500mm	500mm	SUS 製格子蓋 450□
2	既製コンクリート雨水桝(RC-2)	450x450	-563mm	563mm	SUS 製格子蓋 450□
3	既製コンクリート雨水桝(RC-3)	600x600	-644mm	644mm	SUS 製格子蓋 600□
4	既製コンクリート雨水桝(RC-3)	600x600	-720mm	720mm	SUS 製格子蓋 600□
5	雨水桝	(土木工事)	−	−	−
6	既製コンクリート雨水桝(RC-2)	450x450	-500mm	500mm	SUS 製格子蓋 450□
7	既製コンクリート雨水桝(RC-2)	450x450	-563mm	563mm	SUS 製格子蓋 450□
8	既製コンクリート雨水桝(RC-3)	600x600	-672mm	672mm	SUS 製格子蓋 450□
9	既製コンクリート雨水桝(RC-3)	600x600	-735mm	735mm	SUS 製格子蓋 450□
10	雨水桝	(土木工事)	−	−	−

注意事項1）施工に先立ち桝のレベルを調整すること。
注意事項2）マンホール蓋の耐荷重は、15kN中耐重仕様とすること。
注意事項3）桝の仕様は国土工通省　公共建築設備工事　標準図による。

器具表

機器名称＼室名	品番（参考）	1階 シャワー室（男）	洗面室（男）	シャワー室（女）	洗面室（女）	トイレ（男）	トイレ（女）	多目的トイレ	授乳室	倉庫1	厨房1	厨房2	厨房3	交流スペース2	スタッフ用（1・2）	軒下スペース3	合計	備考
シャワールーム0808Lタイプ	（TOTO） JSV0808ULW2SK（建築工事）	2		2													4	凍結防止のための水栓オプション、SSGFK
ベッセル式洗面器（カウンター式）	（TOTO） LS722C		2		2												4	水石鹸入れ穴なし
自動水栓	（TOTO） TLE26SS1A		2		2												4	※ガス給湯器
パブリックコンパクト便器	（TOTO） CS597BCS+SH596BAYR					2	3								2		7	
ウオッシュレットP	（TOTO） TCF589AU					2	3	1							2		8	※オート洗浄、擬音装置なし
紙巻器（メッキタイプ）	（TOTO） YH116					2	3								2		7	
ベビーチェア	（TOTO） YKA15S					1	2										3	
フィッティングボード	（TOTO） YKA41R					1	1										2	
壁掛壁排水自動洗浄小便器	（TOTO） UFS900R					2											2	
小便器用手すり	（TOTO） T112CU22					1											1	
ベッセル式洗面器セット一式	（TOTO） LSG722AAPNW ※電気温水器付属					1	2										3	電気温水器定格消費電力 1φ100V 0.6Kw
コンパクト・バリアフリートイレパック	（TOTO） UADBZ91R1A ※電気温水器付属							1									1	電気温水器定格消費電力 1φ100V 0.6Kw
収納式多目的シート	（TOTO） EWC520BRS							1									1	
ベビーシート	（TOTO） YKA25S								1								1	
掃除用流し	（TOTO） SK22A									1							1	
送り座付横水栓	（TOTO） T23AE20C									1							1	
コンパクト手洗器・壁掛バック付手洗器	（TOTO） LSL870APR										1	1	1		1		4	
シングル混合水栓（壁付き）	（TOTO） TKS05312J										2	2	2	2			8	※厨房器具用 交流スペースはL型カウンターに設置
シングル混合水栓（台付き1穴）	（TOTO） TKS05301J													2		1	3	
シングル混合水栓（壁付き）	（TOTO） TBV03301J															1	1	

※1）厨房内の水栓類を本工事にて見込むこと。
※2）厨房機器類及びユニットシャワーへの配管接続まで本工事とする。
※3）器具の変更がある場合は、監督員と協議の上決定すること。
※4）器具の標準付属品は上記器具に含むこととする。
※5）貯湯式電気温水器の加熱能力、消費電力はJIS C 9219で規定された値とする。

WORKVISIONS
architect.
株式会社 ワークヴィジョンズ 一級建築士事務所｜東京都知事事務所登録第60538号｜代表 西村　浩｜一級建築士登録第269065号
〒140-0002 東京都品川区東品川1-5-10 B｜tel. 03-5715-7761｜fax. 03-5715-7762｜ e-mail. info@workvisions.co.jp

partners.
partners.
project title. 令和６年度　野沢地区都市構造再編集中支援事業　多目的広場　交流施設新築（管）工事
drawing title. 給排水衛生設備 機器表・器具表・桝リスト
scale. A3 NoScale
date. 20230915
drawing no. M09

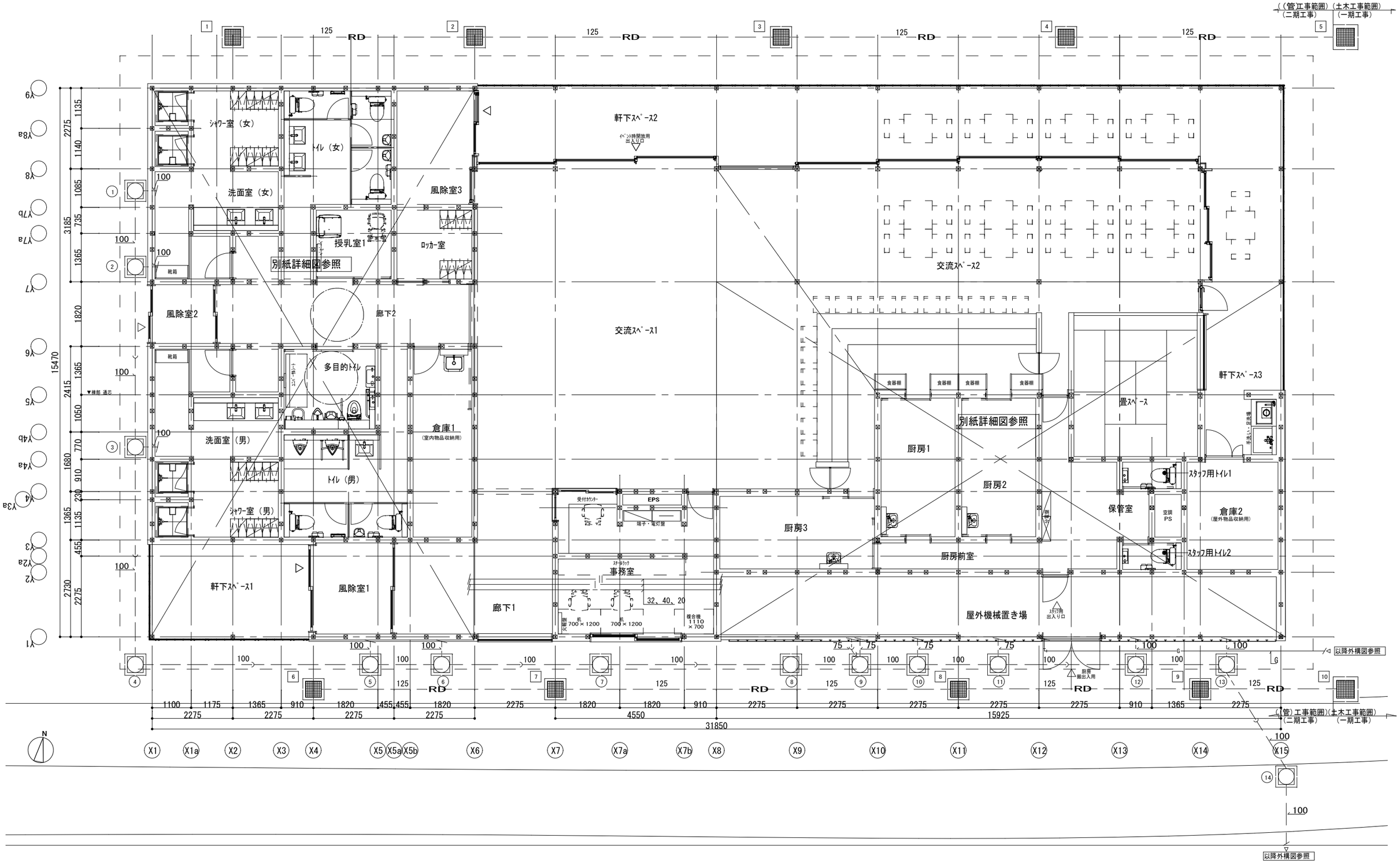

WORKVISIONS

architect.
株式会社 ワークヴィジョンズ 一級建築士事務所｜東京都知事事務所登録第60538号｜代表 西村 浩｜一級建築士登録第269065号
〒140-0002 東京都品川区東品川1-5-10 B｜tel. 03-5715-7761｜fax. 03-5715-7762｜ e-mail. info@workvisions.co.jp

partners.

partners.

project title. 令和６年度 野沢地区都市構造再編集中支援事業 多目的広場 交流施設新築（管）工事			drawing no. M10
drawing title. 給排水衛生設備 平面図	scale. A3 1:100	date. 20230915	

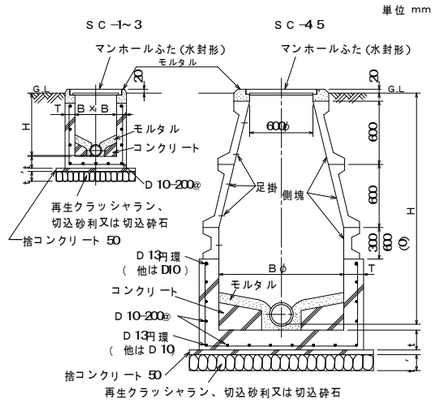

記号	B	H	T	t	t '	ふた
ＳＣ－1	350x350	450以下	100	100	100	350
ＳＣ－2	450x450	460～600	100	120	100	450
ＳＣ－3	600x600	610～1,200	120	120	100	600
ＳＣ－4	900φ	1,210～2,500	150	150	150	600
ＳＣ－5	1,200φ	2,510～3,500	180	200	200	600

インバート汚水桝要領図

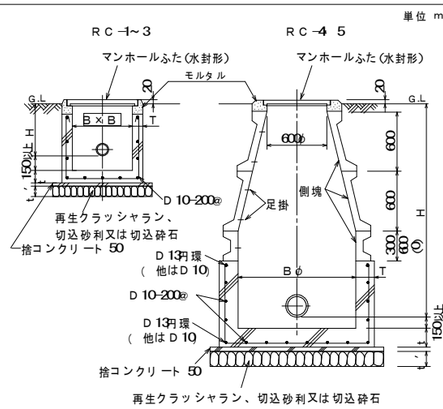

記号	B	H	T	t	t '	ふた
ＲＣ－1	350x350	450以下	100	100	100	350
ＲＣ－2	450x450	460～600	100	120	100	450
ＲＣ－3	600x600	610～1,200	120	120	100	600
ＲＣ－4	900φ	1,210～2,500	150	150	150	600
ＲＣ－5	1,200φ	2,510～3,500	180	200	200	600

雨水ため桝要領図

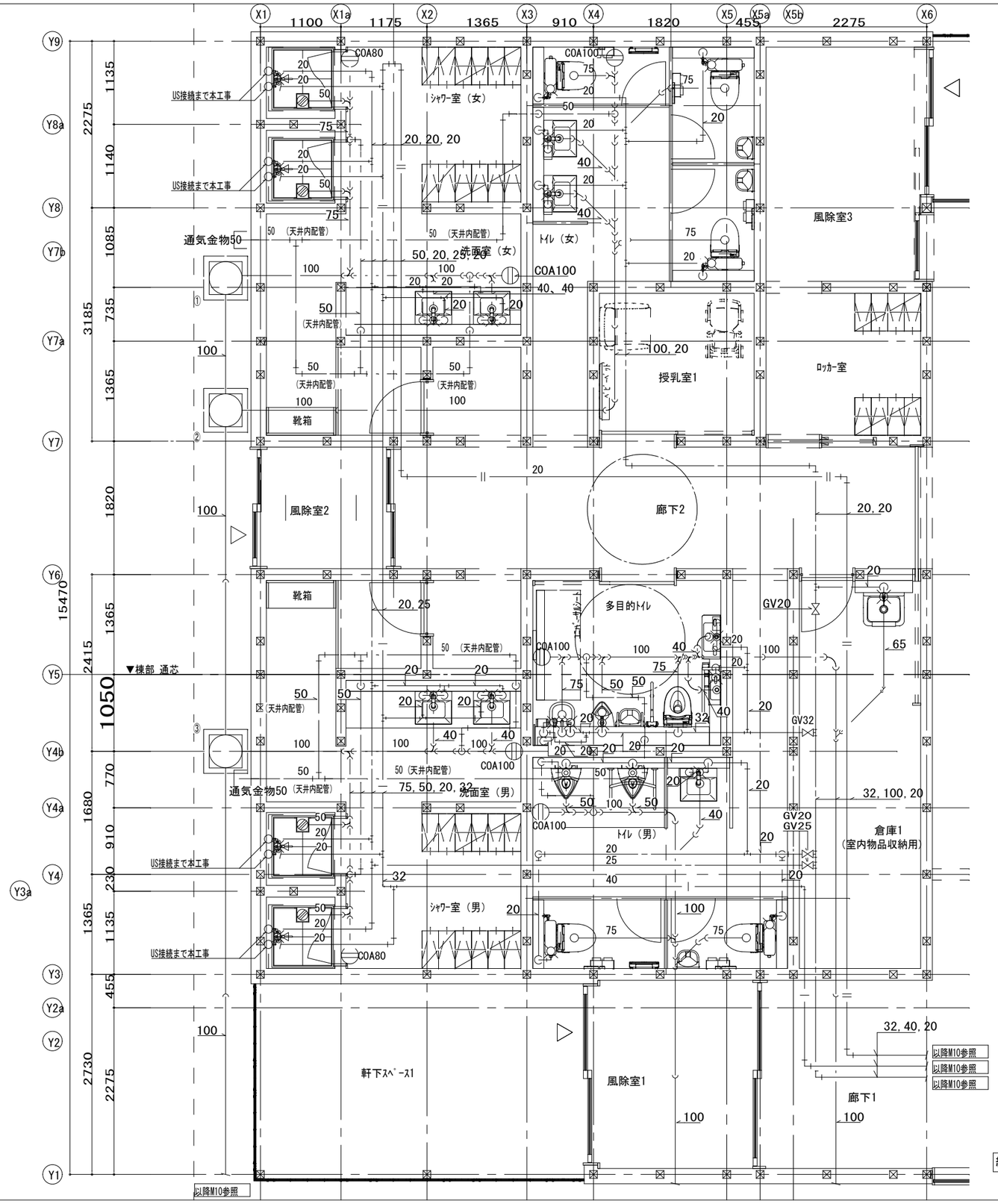

給排水衛生設備　水廻り詳細図

WORKVISIONS
architect.
株式会社 ワークヴィジョンズ 一級建築士事務所｜東京都知事事務所登録第60538号｜代表 西村　浩｜一級建築士登録第269065号
〒140-0002 東京都品川区東品川1-5-10 B｜tel. 03-5715-7761｜fax. 03-5715-7762｜ e-mail. info@workvisions.co.jp

partners.

partners.

project title.	令和６年度　野沢地区都市構造再編集中支援事業　多目的広場　交流施設新築（管）工事
drawing title.	給排水衛生設備　水廻り詳細図
scale.	A3 1：60
date.	20230915
drawing no.	M11

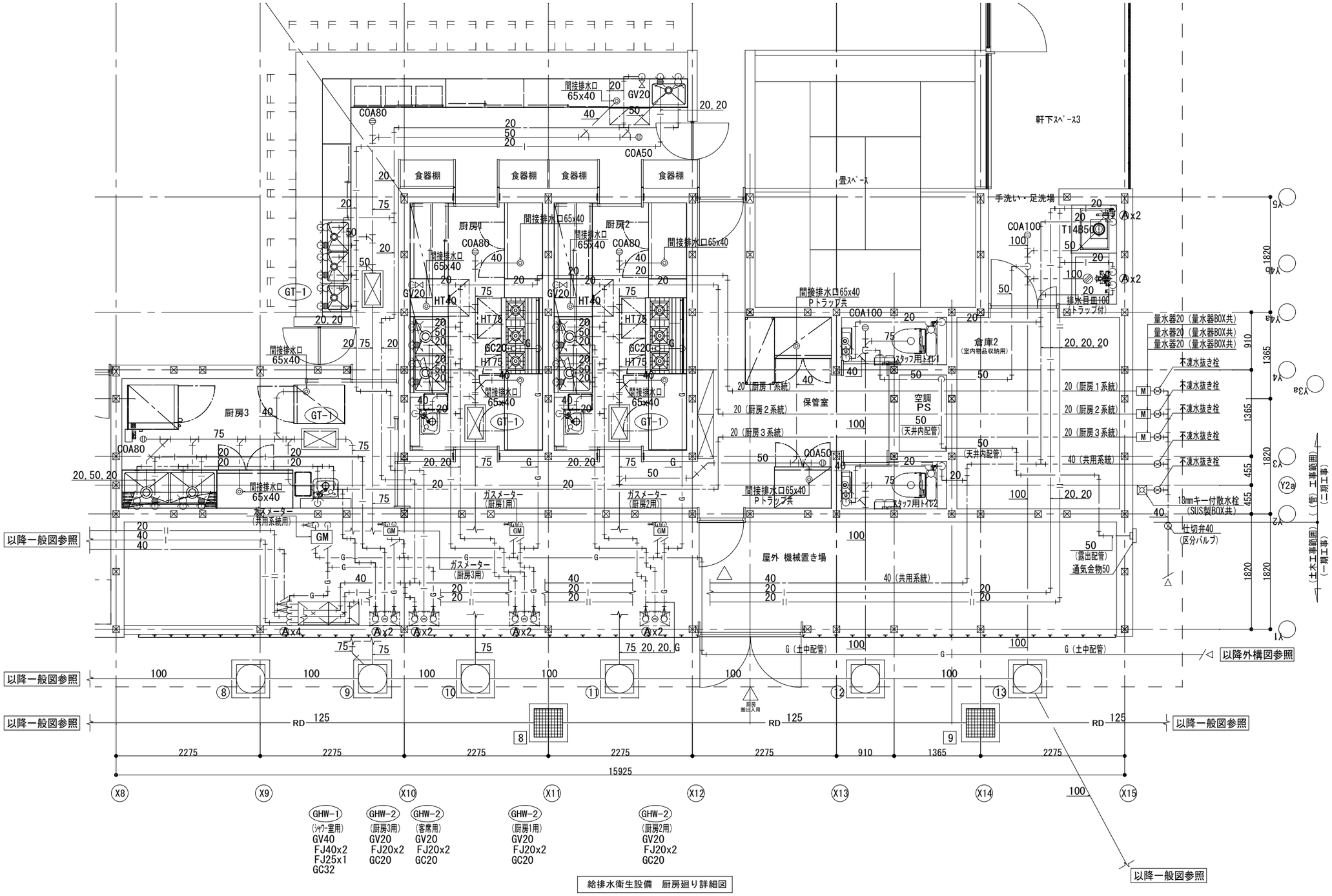

給排水衛生設備　厨房廻り詳細図

〔特記事項〕
1．各厨房機器への配管接続工事は、本工事（（管）工事）とする。
2．屋外室外機置場にある給水機器の露出配管部には、自己温度センサー付の電気式配管凍結防止ヒーター巻き（1.5m）を行うこと。
※設置箇所は、図示 Ⓐ による。

WORKVISIONS
architect.
株式会社 ワークヴィジョンズ 一級建築士事務所｜東京都知事事務所登録第60538号｜代表 西村　浩｜一級建築士登録第269065号
〒140-0002 東京都品川区東品川1-5-B01 tel. 03-5715-7761｜fax. 03-5715-7762｜ e-mail:info@workvisions.co.jp
partners.
partners.

project title.	drawing no.
令和６年度　野沢地区都市構造再編集中支援事業　多目的広場　交流施設新築（管）工事	M12
drawing title. 給排水衛生設備　厨房廻り詳細図	scale. A3 1:60 / date. 20230915

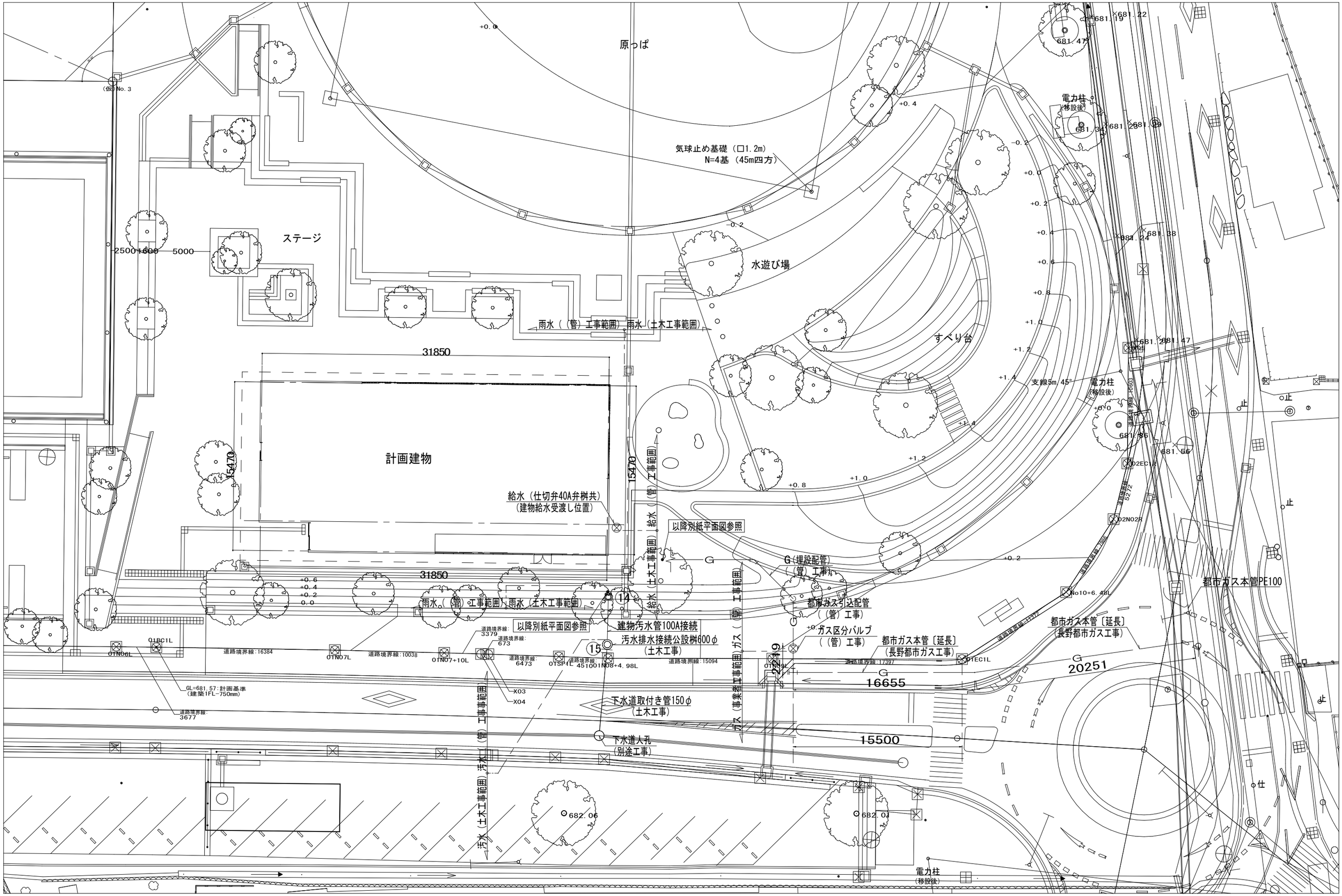

WORKVISIONS	architect. 株式会社 ワークヴィジョンズ 一級建築士事務所｜東京都知事事務所登録第60538号｜代表 西村 浩｜一級建築士登録第269065号 〒140-0002 東京都品川区東品川1-5-B0｜tel. 03-5715-7761｜fax. 03-5715-7762｜e-mail:info@workvisions.co.jp	partners.	partners.	project title. 令和６年度 野沢地区都市構造再編集中支援事業 多目的広場 交流施設新築（管）工事 drawing title. 給排水衛生設備 外構（インフラ区分）図	scale. A3 1:300 / date. 20230915	drawing no. M13

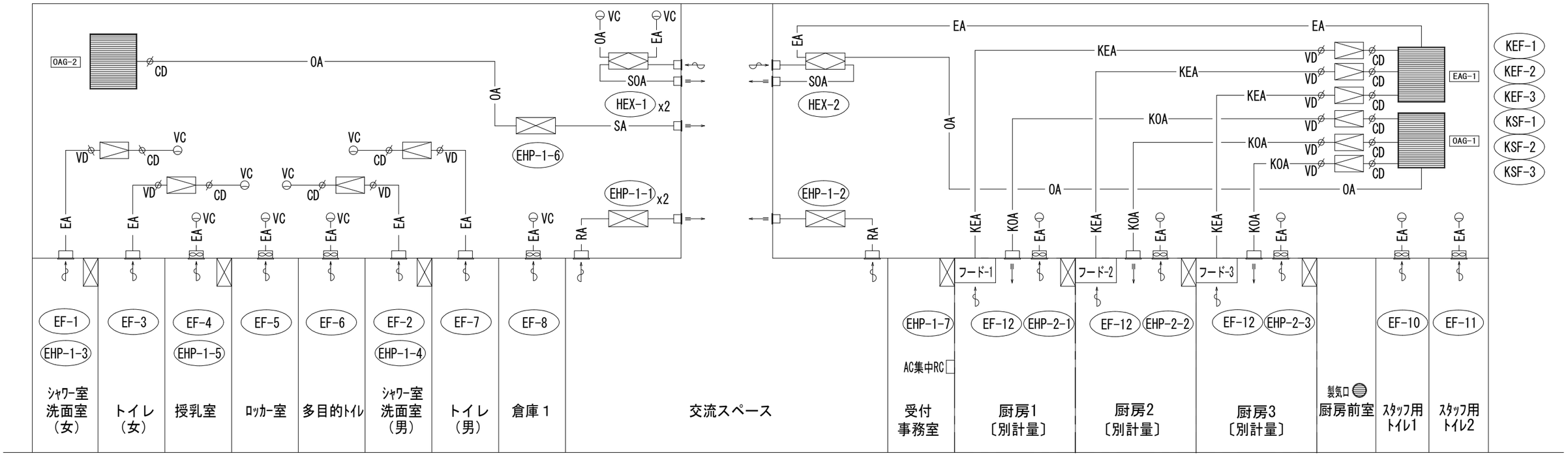

空調・換気料金区分系統図

〔特記事項〕
1．厨房１～３系統を別計量系統とする。

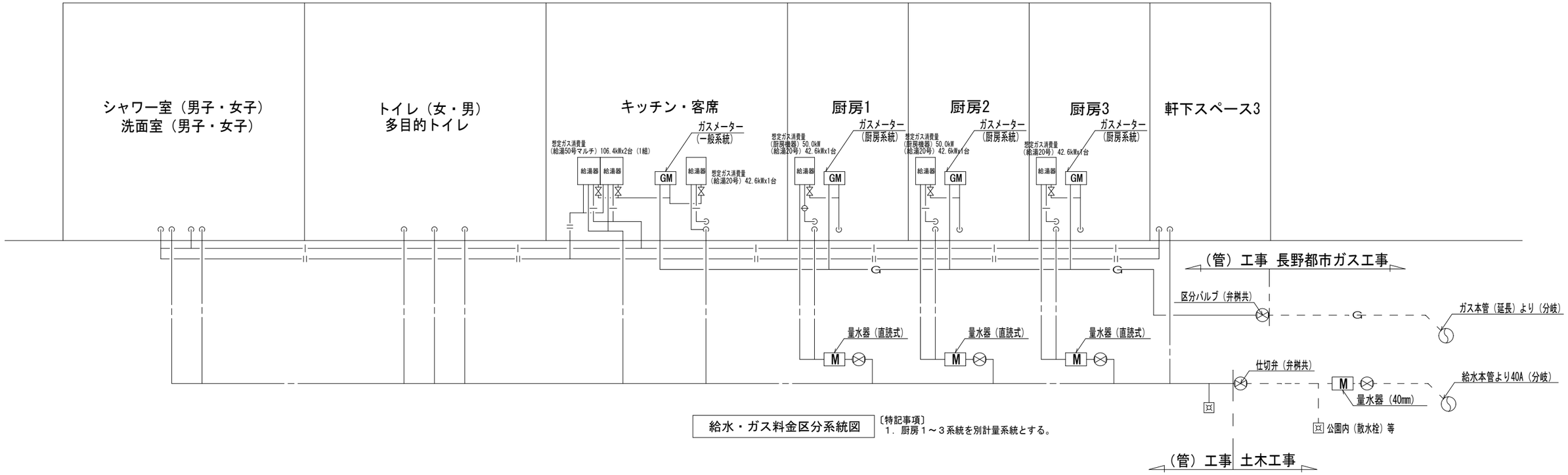

給水・ガス料金区分系統図

〔特記事項〕
1．厨房１～３系統を別計量系統とする。

WORKVISIONS
architect.
株式会社 ワークヴィジョンズ 一級建築士事務所｜東京都知事事務所登録第60538号｜代表 西村 浩｜一級建築士登録第269065号
〒140-0002 東京都品川区東品川1-5-B0｜tel. 03-5715-7761｜fax. 03-5715-7762｜ e-mail:info@workvisions.co.jp
partners.
partners.

project title.	令和5年度 野沢地区都市構造再編集中支援事業 多目的広場 交流施設建築（管）工事		drawing no.
drawing title.	機械設備 料金区分系統図	scale A3 NoScale / date. 20230915	M14

No.	品名	MODEL	台数	寸法(mm) 間口	奥行	高さ	配管接続口径(A) 給水	給湯	排水	都市ガス(kW) 口径(A)	消費量 kW	電気(kW)50Hz 1φ100V	1φ200V	3φ200V	フード	備考
	≪ 厨房1・厨房2 ≫															
1	コールドテーブル冷蔵庫	(LRC-120RM-F)	2	1200	600	850			40x2			0.26x2				241リットル,センターフリー
2	作業台		2	(300)	600	850										
3	ガスレンジ	TGRA-1230SP	2	1200	650	850				20x2	50.0x2				GF	
4	コールドテーブル冷凍冷蔵庫	(LCC-121PM-R)	2	1200	600	850			40x2			0.35x2				F:110リットル R:106リットル
5	二槽シンク		2	1200	600	850	15x4	15x4	50x4							
6	アンダーカウンター食器洗浄機	M-iClean UM-TM	2	600	600	850	20 G.Vx2		40 耐熱管x2					6.9x2		40ラック/h 排水ポンプ内蔵 水圧コントロール
7	調理台		2	1200	600	850										中棚1段
8	吊戸棚		4	1500	350	600										アクリル戸式　中棚1段
	≪ 厨房3 ≫															
11	ユニエース(デッキオーブン)		1	700	800	1690						1.07	3.40		GF	1φ100V: 0.135+0.928kW
12	冷凍庫		1	610	800	1950			40			0.26				503リットル 逆扉仕様
13	コールドテーブル冷蔵庫	(LRC-120RM)	1	1200	600	850			40			0.26				239リットル
14	二槽シンク		1	1500	600	850	15x2	15x2	50x2							
15	パイプ棚		1	1500	250	一段										
	≪ カウンター ≫															
21	手洗いシンク		1	450	450	850	15	15	50							
22	二槽シンク		1	1000	450	850	15x2	15x2	50x2							
23	ドリンクテーブル		1	(1030)	450	850										
24	引出付調理台		1	1500	450	850										引出3ヶ 中棚1段
25	調理台		1	(1230)	450	850										中棚1段
26	スライド扉小型冷蔵ショーケース	(LGU-150RE)	1	1500	450	850						0.16				274リットル
27	製氷機	(FIC-A45KT3)	1	630	450	850	15 G.V		40			0.27				製氷能力41kg/45kg/日
28	一槽シンク		1	600	450	850	15	15	50							
29	調理台		1	1200	450	800										中棚1段
	≪ 保管室 ≫															
31	シェルフ		1	1059	460	1625										棚4段
32	冷蔵庫	GRN-090RM-F	1	900	650	1950			40			0.30				611リットル,センターフリー
33	冷凍庫	GRN-094FM	1	900	650	1950			40			0.48				605リットル

(特記事項) 機器の変更等がある場合は、監督員と協議の上決定し施工に反映すること。

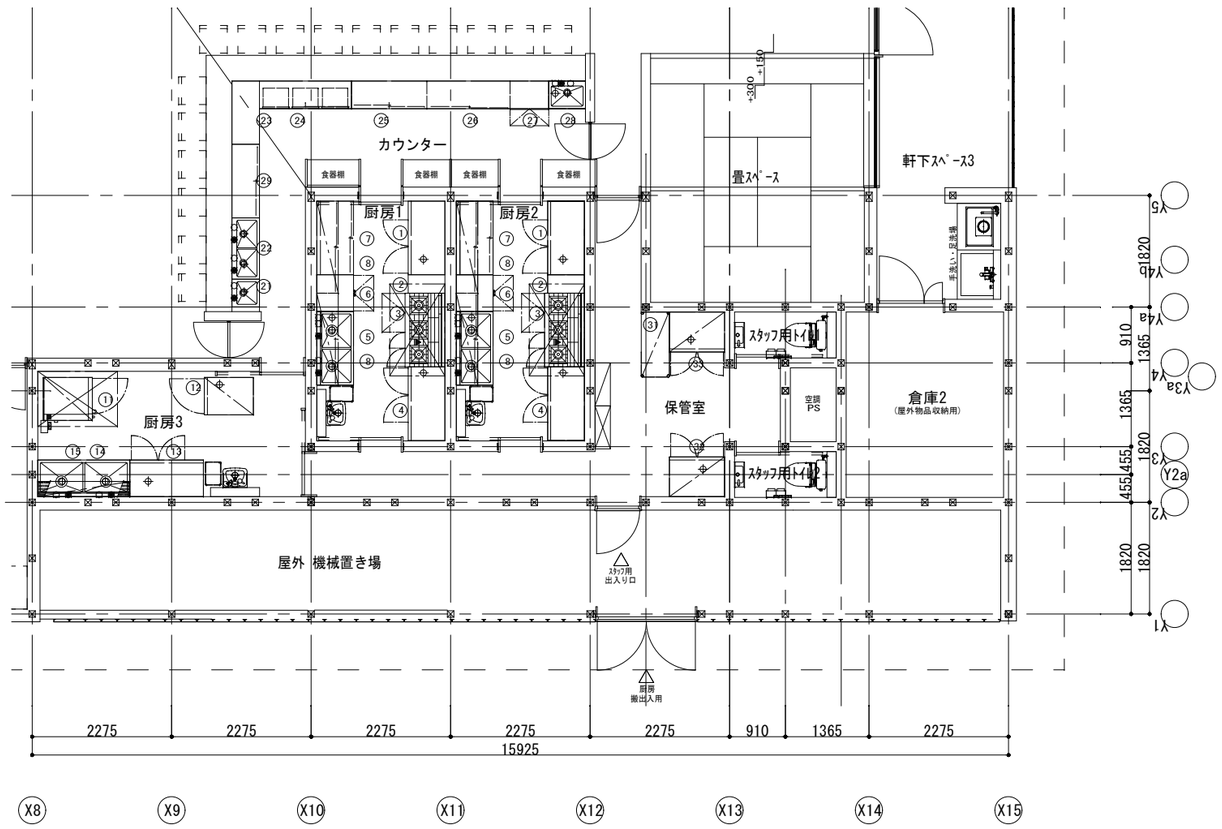

厨房機器設備　配置図

WORKVISIONS
architect.
株式会社 ワークヴィジョンズ 一級建築士事務所｜東京都知事事務所登録第60538号｜代表 西村　浩｜一級建築士登録第269065号
〒140-0002 東京都品川区東品川1-5-B0｜tel. 03-5715-7761｜fax. 03-5715-7762｜ e-mail:info@workvisions.co.jp
partners.
partners.

project title. 令和６年度　野沢地区都市構造再編集中支援事業　多目的広場　交流施設新築（管）工事

drawing title. 厨房機器設備 機器表・機器配置図

scale. A3 1:100・NoScale

date. 20230915

drawing no. M15

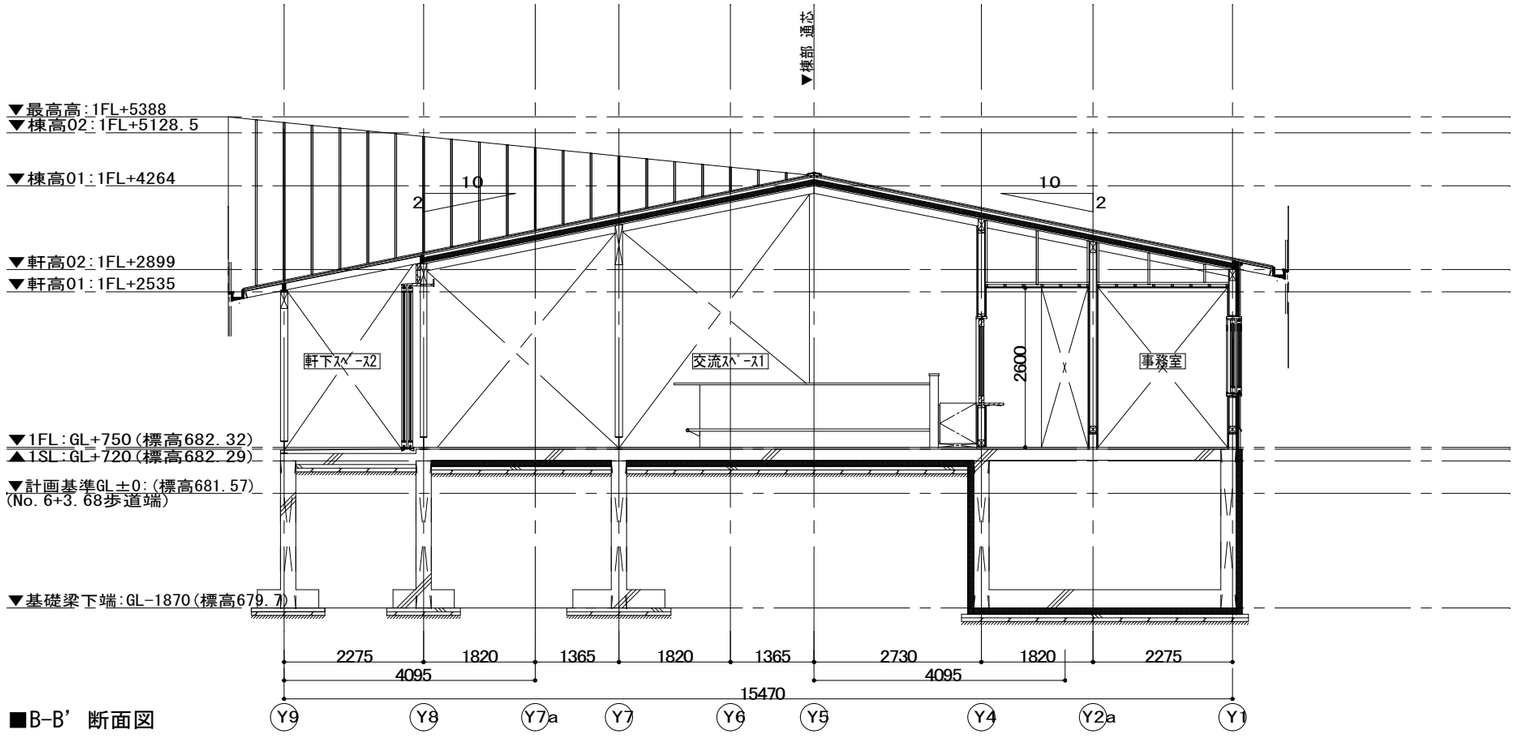

■B-B' 断面図

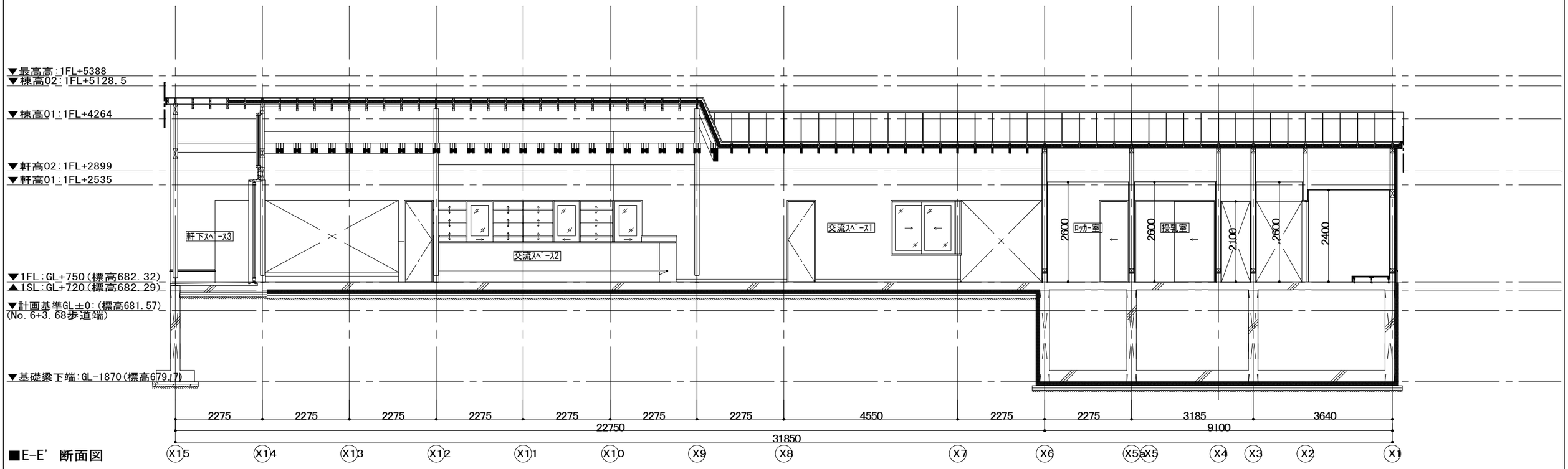

■E-E' 断面図

WORKVISIONS

architect.
株式会社 ワークヴィジョンズ 一級建築士事務所｜東京都知事事務所登録第60538号｜代表 西村 浩｜一級建築士登録第269065号
〒140-0002 東京都品川区東品川1-5-30 tel. 03-5715-7761｜fax. 03-5715-7762｜ e-mail:info@workvisions.co.jp

partners.

partners.

project title. 令和６年度　野沢地区都市構造再編集中支援事業　多目的広場　交流施設新築（管）工事			drawing no. M16
drawing title. （参考）断面図	scale. A3 1:100	date. 20230915	

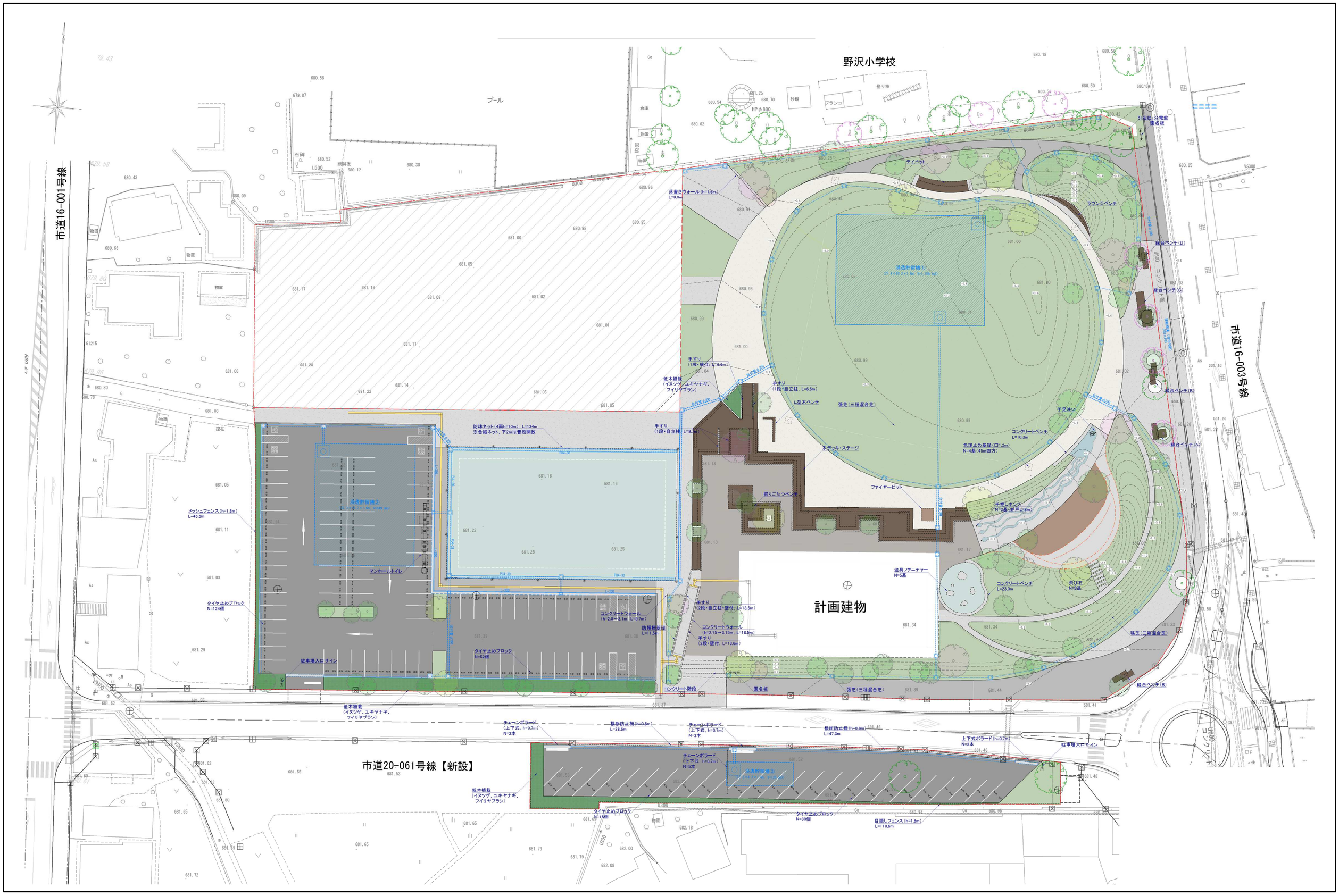

WORKVISIONS

architect.
株式会社 ワークヴィジョンズ 一級建築士事務所｜東京都知事事務所登録第60538号｜代表 西村　浩｜一級建築士登録第269065号
〒140-0002 東京都品川区東品川1-5-10 B｜tel. 03-5715-7761｜fax. 03-5715-7762｜ e-mail. info@workvisions.co.jp

partners.

partners.

project title. 令和6年度　野沢地区都市構造再編集中支援事業　多目的広場　交流施設新築（管）工事			drawing no. M17
drawing title. 土木外構（参考）図	scale. A3 1:600	date. 20230915	