

平成23年度
佐久市議会「議会報告・意見交換会」アンケート調査結果

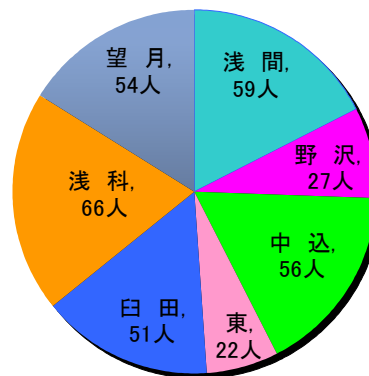
1. 参加者数及びアンケート回収数等

(1) 会場別

開催会場名	参加者数	アンケート	
		回収数	回収率
浅間	59	37	62.7%
野沢	27	20	74.1%
中込	56	40	71.4%
東	22	13	59.1%
臼田	51	33	64.7%
浅科	66	50	75.8%
望月	54	46	85.2%
計	335	239	71.3%
平均	48	34	

※参加者数の男女別は未調査

会場別参加者数

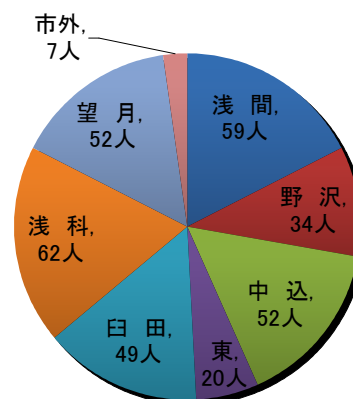


(2) 居住地区別

居住地区名	参加者数	アンケート	
		回収数	回収率
浅間	59	42	71.2%
野沢	34	27	79.4%
中込	52	30	57.7%
東	20	12	60.0%
臼田	49	34	69.4%
浅科	62	50	80.6%
望月	52	43	82.7%
市外	7	1	14.3%
計	335	239	71.3%

※市外は立科、御代田、小諸、塩尻

居住地区別参加者数



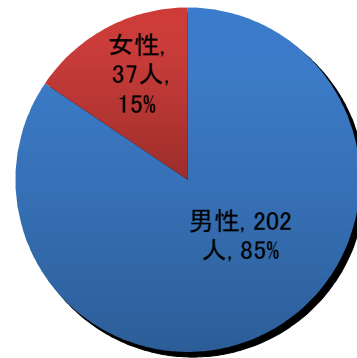
2. アンケート回収結果(会場別・住居別)

(1) 男女別

① 会場別

開催地区名	男性	女性	計
浅間	34	3	37
野沢	19	1	20
中込	34	6	40
東	13	0	13
臼田	28	5	33
浅科	39	11	50
望月	35	11	46
計	202	37	239

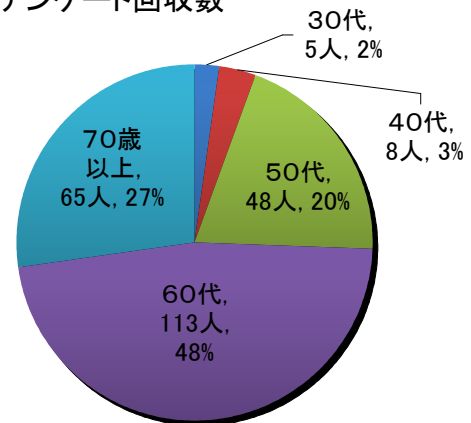
男女別アンケート回収数



② 居住地区別

在住地区名	男性	女性	計
浅間	39	3	42
野沢	23	4	27
中込	26	4	30
東	12	0	12
臼田	30	4	34
浅科	39	11	50
望月	32	11	43
市外	1	0	1
計	202	37	239

年代別アンケート回収数



(2) 年代別

① 会場別

開催地区名	19歳以下	20代	30代	40代	50代	60代	70歳以上	計
浅間	0	0	3	1	6	18	9	37
野沢	0	0	0	1	5	9	5	20
中込	0	0	0	2	9	15	14	40
東	0	0	0	1	2	6	4	13
臼田	0	0	0	1	8	13	11	33
浅科	0	0	0	0	4	31	15	50
望月	0	0	2	2	14	21	7	46
計	0	0	5	8	48	113	65	239

② 居住地区別

在住地区名	19歳以下	20代	30代	40代	50代	60代	70歳以上	計
浅間	0	0	3	1	10	17	11	42
野沢	0	0	1	2	7	11	6	27
中込	0	0	0	3	4	12	11	30
東	0	0	0	0	2	6	4	12
臼田	0	0	0	0	9	14	11	34
浅科	0	0	0	0	4	31	15	50
望月	0	0	1	2	12	21	7	43
市外	0	0	0	0	0	1	0	1
計	0	0	5	8	48	113	65	239

(3)情報源

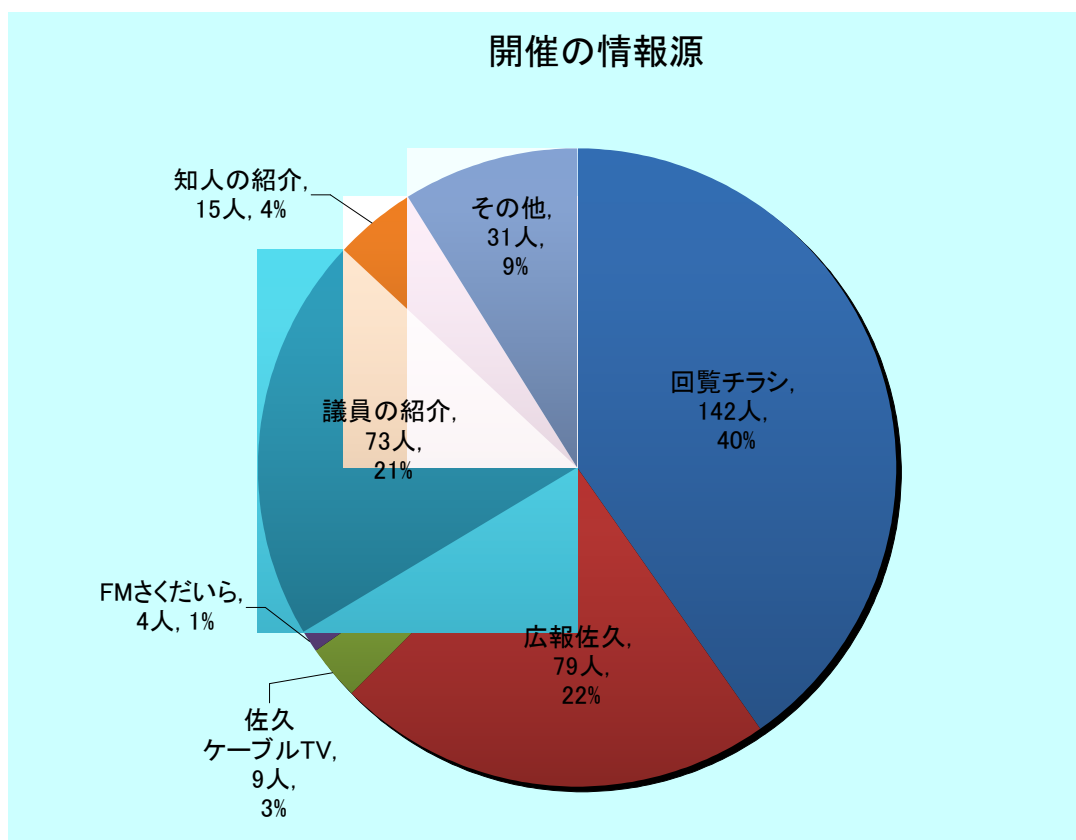
①会場別

開催地区名	回覧チラシ	広報佐久	佐久ケーブルTV	FMさくだいら	議員の紹介	知人の紹介	その他
浅間	23	12	3	4	10	4	5
野沢	13	8	0	0	2	1	4
中込	19	13	2	0	20	3	6
東	10	5	1	0	2	0	0
臼田	20	12	1	0	12	1	2
浅科	29	19	1	0	19	3	7
望月	28	10	1	0	8	3	7
計	142	79	9	4	73	15	31

※その他は、新聞、区長からの依頼、防災行政無線、ツイッター等である。

②居住地区別

在住地区名	回覧チラシ	広報佐久	佐久ケーブルTV	FMさくだいら	議員の紹介	知人の紹介	その他
浅間	25	14	3	4	9	4	8
野沢	13	10	0	0	8	1	4
中込	18	11	2	0	16	2	2
東	10	4	1	0	2	0	0
臼田	21	12	1	0	11	1	3
浅科	29	19	1	0	19	3	7
望月	26	9	1	0	8	3	7
市外	0	0	0	0	0	1	0
計	142	79	9	4	73	15	31



(4)運営評価

①【時間】

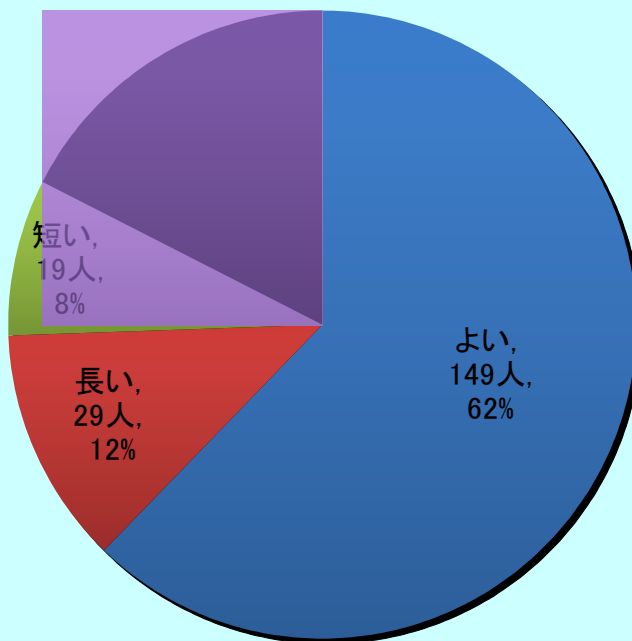
A会場別

開催地区名	よい	長い	短い	無回答	計
浅間	21	4	2	10	37
野沢	13	2	2	3	20
中込	23	6	2	9	40
東	7	3	1	2	13
臼田	20	5	5	3	33
浅科	32	3	5	10	50
望月	33	6	3	4	46
計	149	29	20	41	239

I居住地区別

在住地区名	よい	長い	短い	無回答	計
浅間	26	4	2	10	42
野沢	15	6	2	4	27
中込	18	3	2	7	30
東	6	3	0	3	12
臼田	20	5	5	4	34
浅科	32	3	5	10	50
望月	31	5	3	4	43
市外	1	0	0	0	1
計	149	29	19	42	239

開催時間の評価(全体)



②【資料】

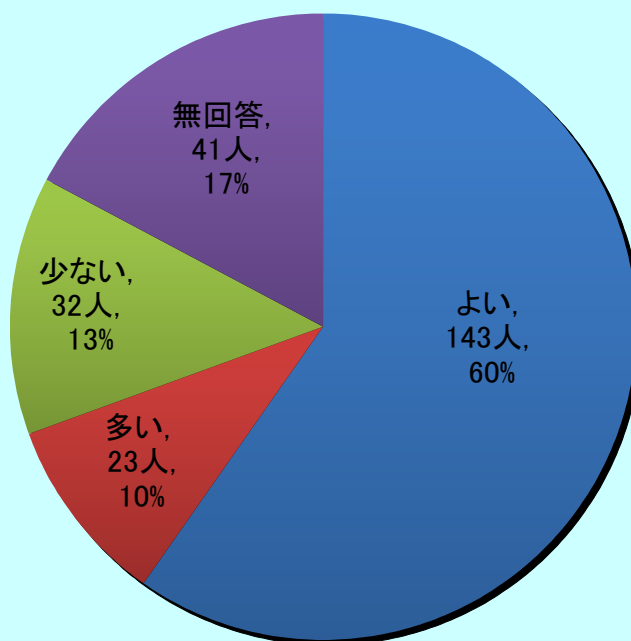
ア会場別

開催地区名	よい	多い	少ない	無回答	計
浅間	15	7	6	9	37
野沢	15	1	1	3	20
中込	25	4	2	9	40
東	9	1	1	2	13
臼田	15	4	11	3	33
浅科	34	3	4	9	50
望月	30	3	7	6	46
計	143	23	32	41	239

イ居住地区別

在住地区名	よい	多い	少ない	無回答	計
浅間	19	7	6	10	42
野沢	17	2	2	6	27
中込	19	3	2	6	30
東	8	1	1	2	12
臼田	17	4	10	3	34
浅科	34	3	4	9	50
望月	28	3	6	6	43
市外	1	0	0	0	1
計	143	23	31	42	239

資料の評価(全体)



③【説明】

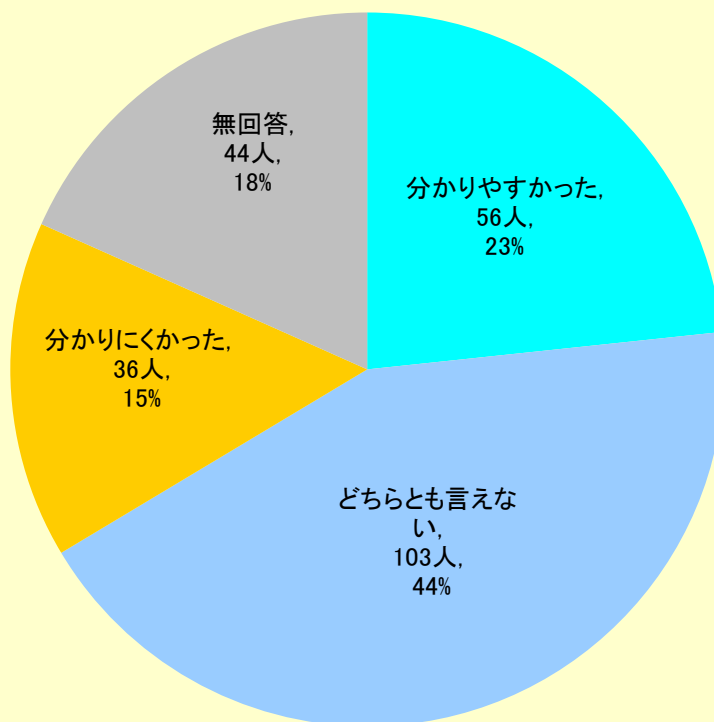
ア会場別

開催地区名	分かりやすかった	どちらとも言えない	分かりにくかった	無回答	計
浅間	5	14	10	8	37
野沢	4	8	2	6	20
中込	8	20	5	7	40
東	3	6	1	3	13
臼田	6	14	10	3	33
浅科	17	16	6	11	50
望月	13	25	2	6	46
計	56	103	36	44	239

イ居住地区別

在住地区名	分かりやすかった	どちらとも言えない	分かりにくかった	無回答	計
浅間	6	16	11	9	42
野沢	5	12	2	8	27
中込	7	14	4	5	30
東	3	5	1	3	12
臼田	6	15	10	3	34
浅科	17	16	6	11	50
望月	11	25	2	5	43
市外	1	0	0	0	1
計	56	103	36	44	239

説明の評価(全体)



④【開催評価】

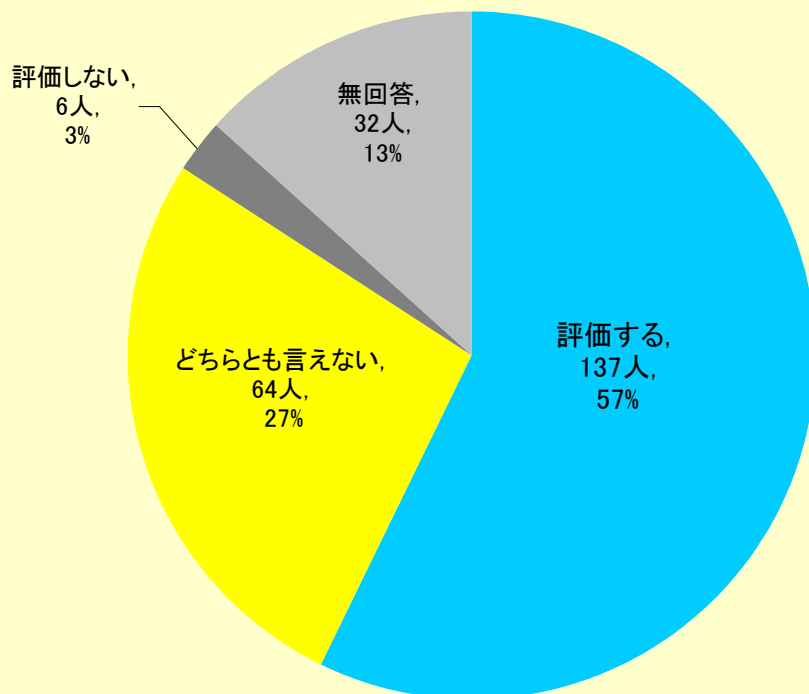
ア会場別

開催地区名	評価する	どちらとも言えない	評価しない	無回答	計
浅間	21	6	2	8	37
野沢	15	3	0	2	20
中込	21	9	1	9	40
東	9	3	0	1	13
臼田	15	14	1	3	33
浅科	30	12	1	7	50
望月	26	17	1	2	46
計	137	64	6	32	239

イ居住地区別

在住地区名	評価する	どちらとも言えない	評価しない	無回答	計
浅間	25	6	2	9	42
野沢	20	4	0	3	27
中込	14	8	1	7	30
東	8	3	0	1	12
臼田	16	14	1	3	34
浅科	30	12	1	7	50
望月	23	17	1	2	43
市外	1	0	0	0	1
計	137	64	6	32	239

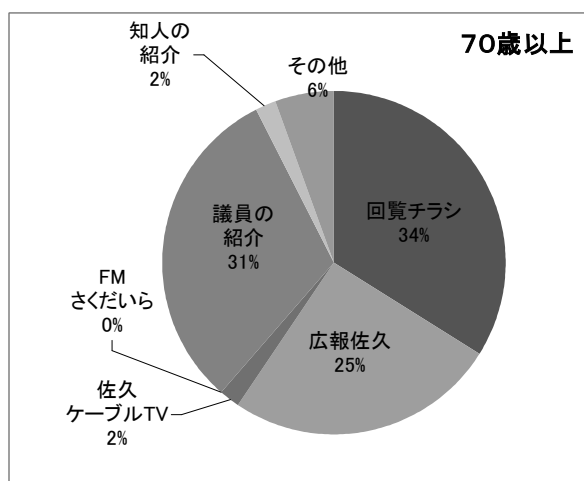
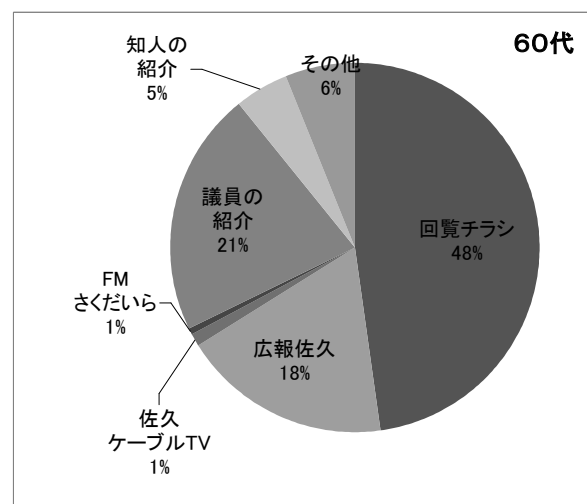
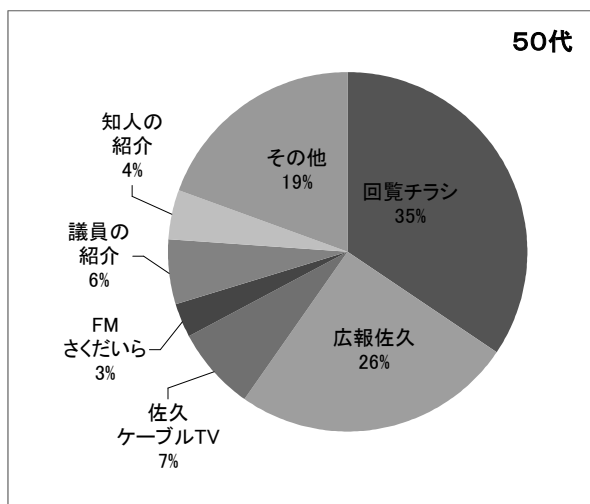
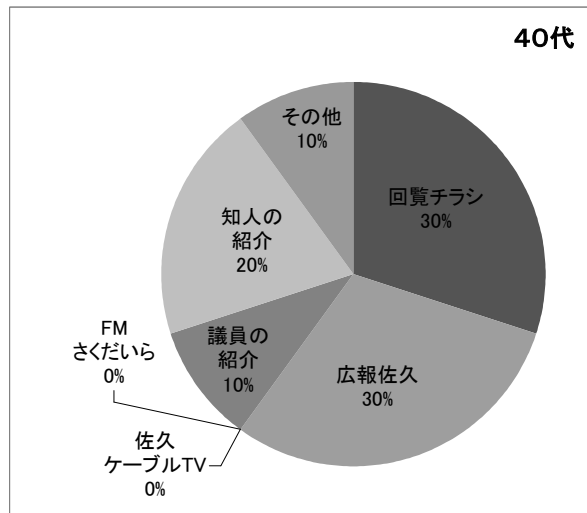
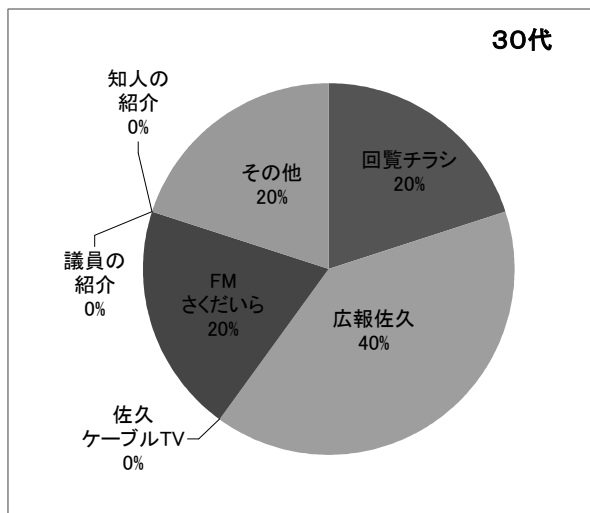
開催の評価(全体)



3. 年代別集計

(1)情報源

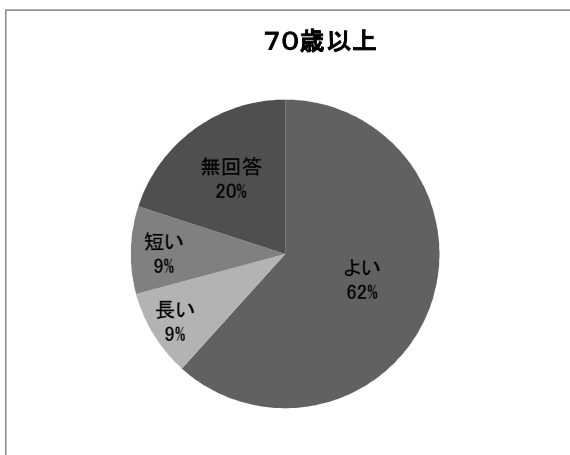
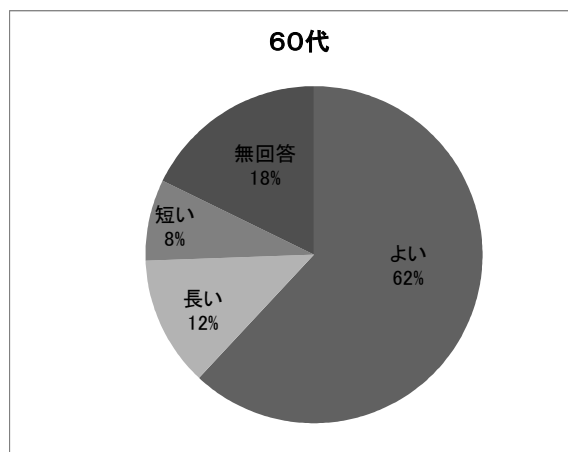
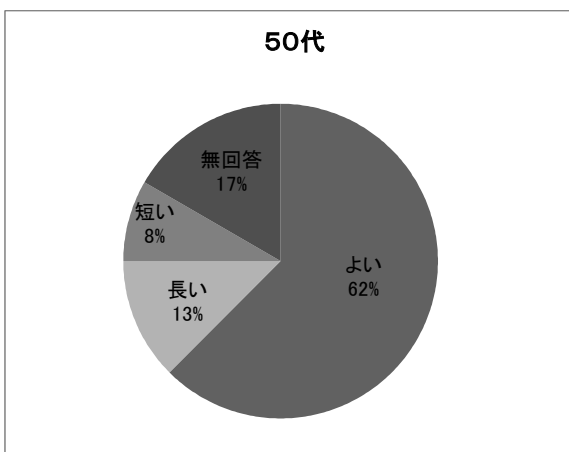
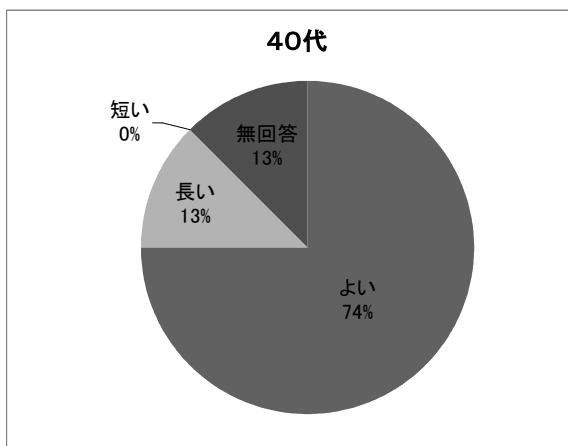
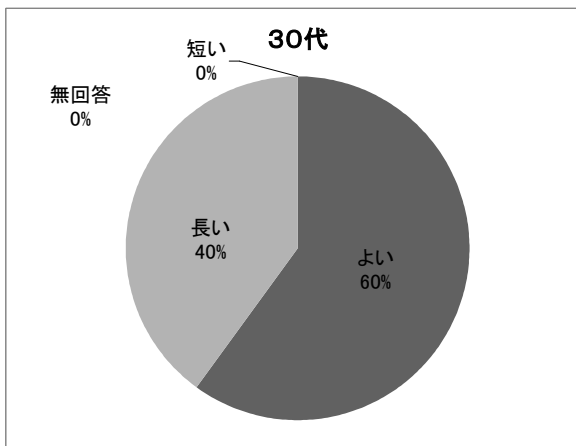
年代	回覧チラシ	広報佐久	佐久ケーブルTV	FM さくだいら	議員の紹介	知人の紹介	その他	計
30代	1	2	0	1	0	0	1	5
40代	3	3	0	0	1	2	1	10
50代	23	17	5	2	4	3	13	67
60代	79	30	2	1	35	8	10	165
70歳以上	36	27	2	0	33	2	6	106
計	142	79	9	4	73	15	31	353



(2) 運営評価

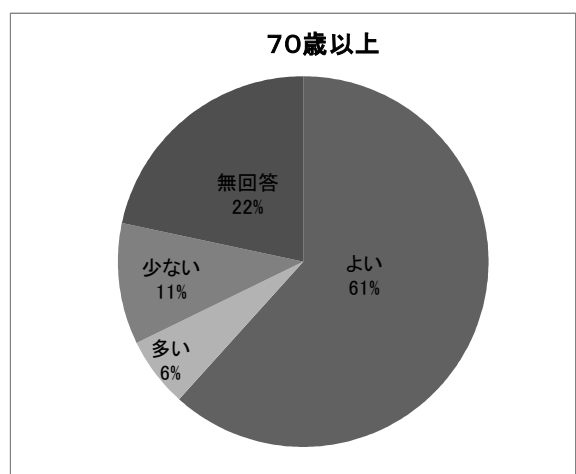
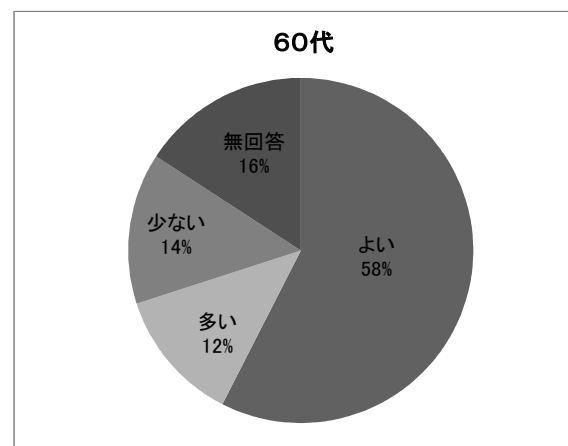
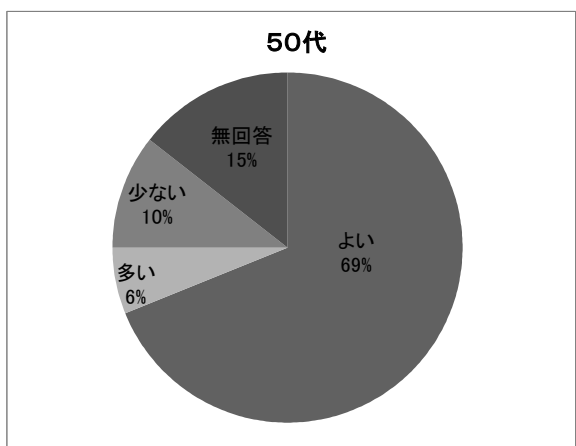
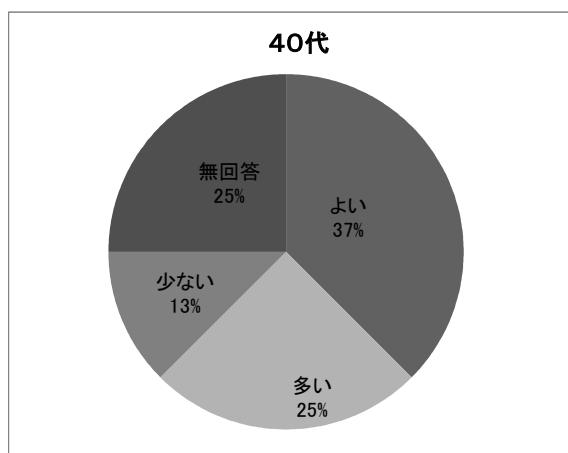
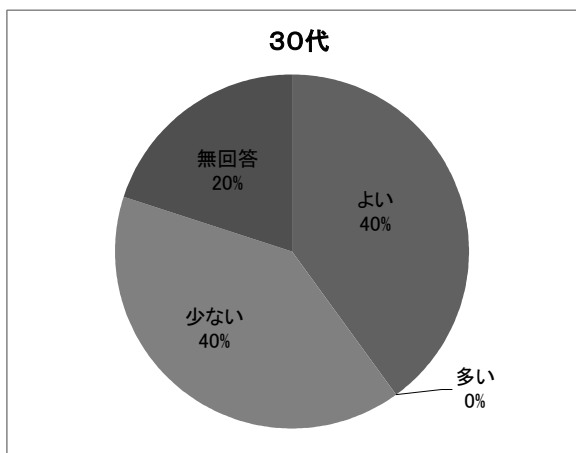
①【時間】

年代	よい	長い	短い	無回答	計
30代	3	2	0	0	5
40代	6	1	0	1	8
50代	30	6	4	8	48
60代	70	14	9	20	113
70歳以上	40	6	6	13	65
計	149	29	19	42	239



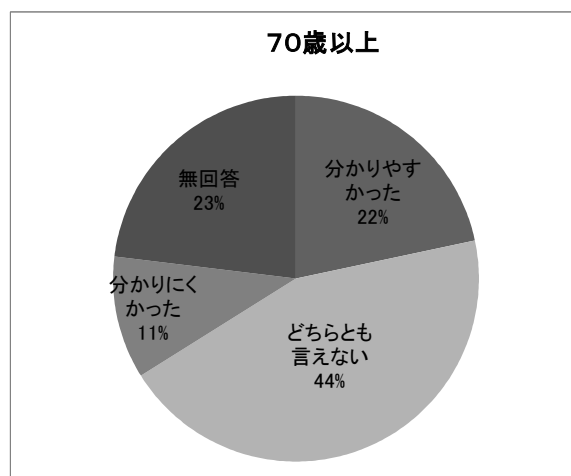
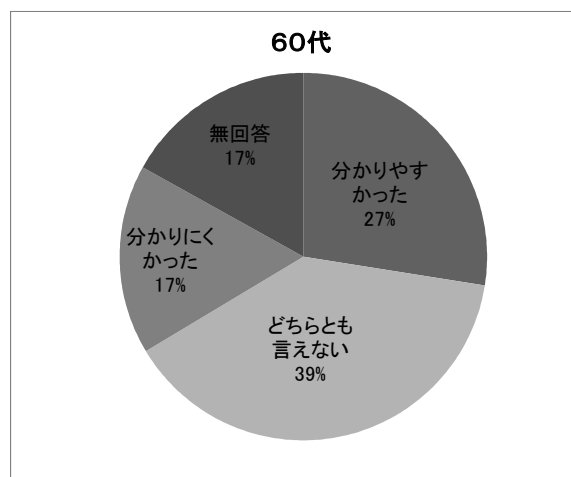
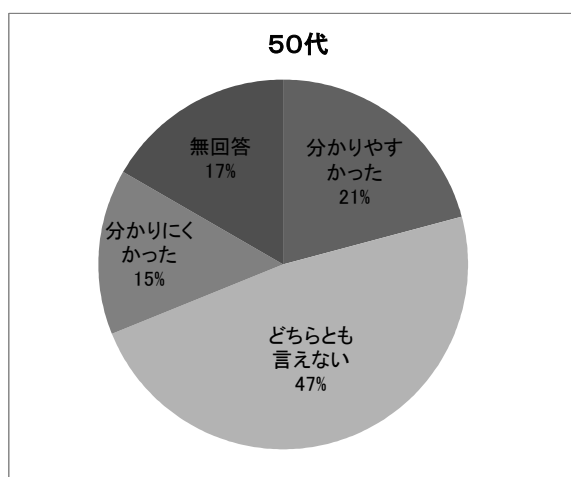
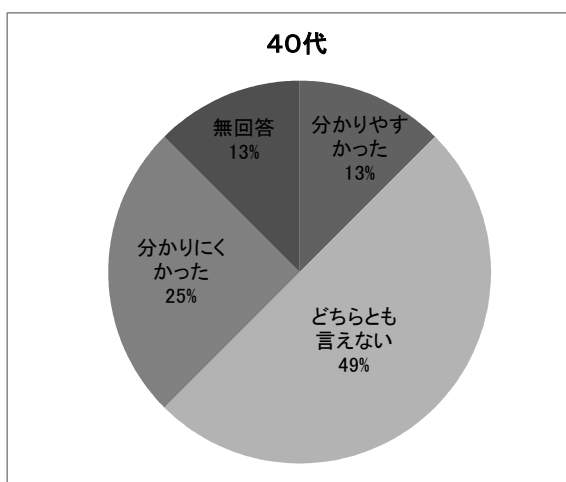
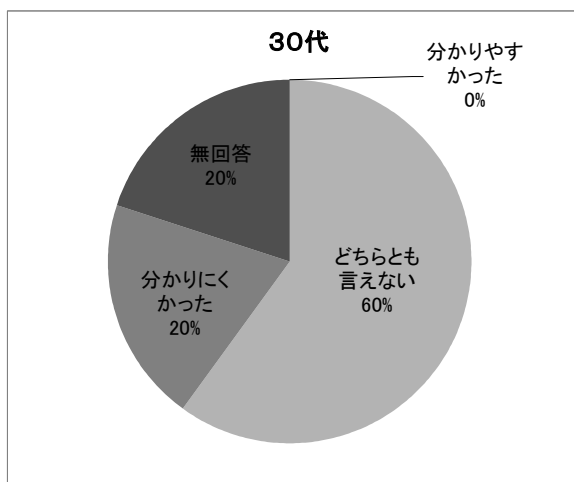
②【資料】

年代	よい	多い	少ない	無回答	計
30代	2	0	2	1	5
40代	3	2	1	2	8
50代	33	3	5	7	48
60代	65	14	16	18	113
70歳以上	40	4	7	14	65
計	143	23	31	42	239



③【説明】

年代	分かりやすかった	どちらとも言えない	分かりにくかった	無回答	計
30代	0	3	1	1	5
40代	1	4	2	1	8
50代	10	23	7	8	48
60代	31	44	19	19	113
70歳以上	14	29	7	15	65
計	56	103	36	44	239



④【開催評価】

年代	評価する	どちらとも言えない	評価しない	無回答	計
30代	5	0	0	0	5
40代	5	2	0	1	8
50代	24	17	1	6	48
60代	66	25	4	18	113
70歳以上	37	20	1	7	65
計	137	64	6	32	239

