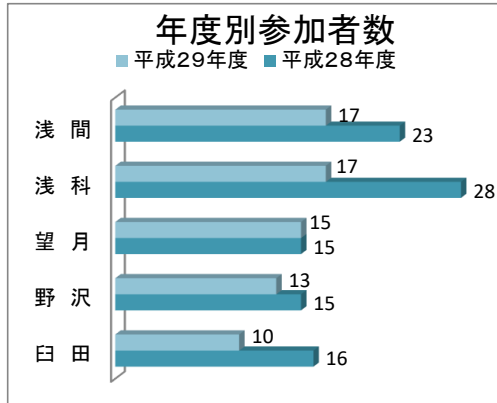
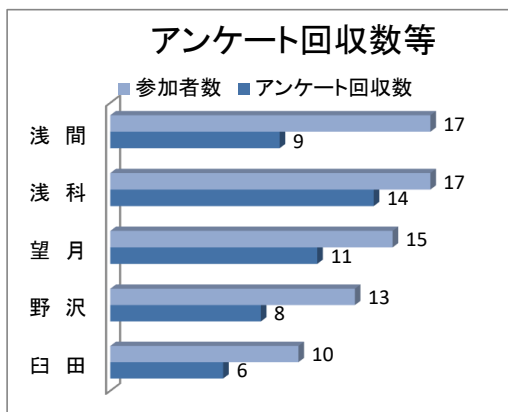


平成29年度  
佐久市議会「議会報告・意見交換会」アンケート結果

1. 地区別当日の参加者数及びアンケート回収数等

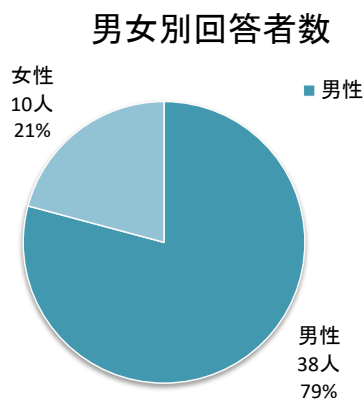
開催地区名	参加者数			アンケート		開催日
	計	前年度	増減	回収数	回収率	
臼田	10	16	△6	6	60.0%	11月6日(月)
野沢	13	15	△2	8	61.5%	11月7日(火)
望月	15	15	0	11	73.3%	11月8日(水)
浅科	17	28	△11	14	82.4%	11月9日(木)
浅間	17	23	△6	9	52.9%	11月12日(金)
計	72	97	△25	48	66.7%	
平均	14.4	19.4	△5.0	10	66.0%	



2. 男女別回答者数

①開催地区別

開催地区名	男性	女性	計
浅間	7	2	9
野沢	6	2	8
臼田	4	2	6
望月	8	3	11
浅科	13	1	14
計	38	10	48

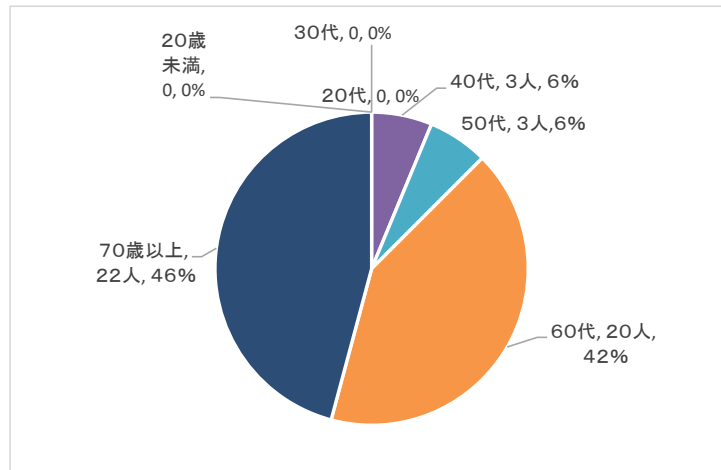


### 3. 年代別回答者数

#### ①開催地区別

開催地区名	20歳未満	20代	30代	40代	50代	60代	70歳以上	計
浅間	-	-	-	1	2	3	3	9
野沢	-	-	-	-	-	2	6	8
臼田	-	-	-	-	-	3	3	6
浅科	-	-	-	1	1	6	6	14
望月	-	-	-	1	-	6	4	11
計	0	0	0	3	3	20	22	48

年代別回答者数

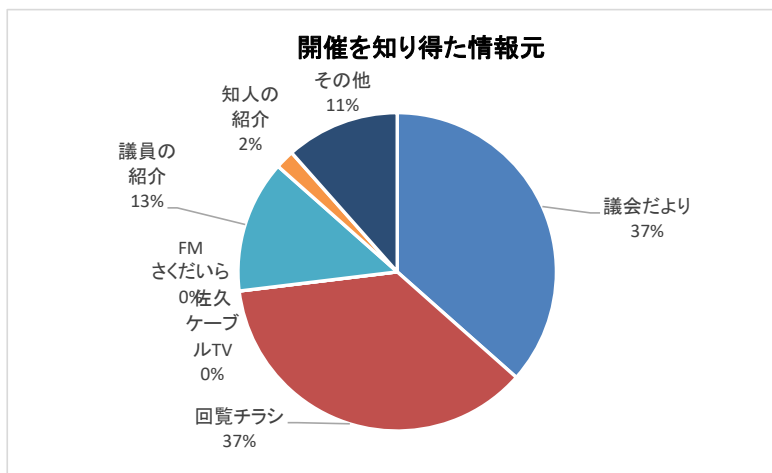


### 4. 議会報告・意見交換会の開催を知り得た情報元(情報源)

#### ①開催地区別

開催地区名	議会だより	回覧チラシ	佐久ケーブルTV	FM さくだいら	議員の紹介	知人の紹介	その他
浅間	6	-	-	-	-	1	3
野沢	6	3	-	-	1	-	-
臼田	3	2	-	-	1	1	1
浅科	8	8	-	-	1	-	4
望月	2	6	-	-	4	-	1
計	19	19	0	0	7	1	6

開催を知り得た情報元



## 5. 前回の参加状況

### ① 開催地区別

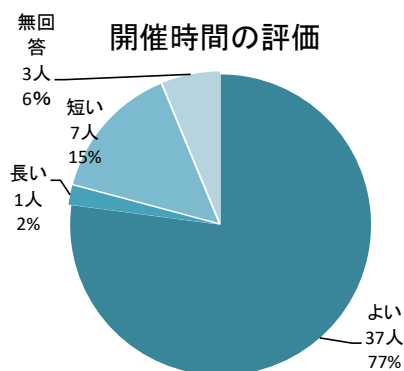
開催地区名	参加	不参加	計
浅間	6	3	9
野沢	5	3	8
臼田	5	1	6
浅科	5	9	14
望月	4	7	11
計	25	23	48

## 6. 運営に関する評価

### ①【開催時間】

ア会場別

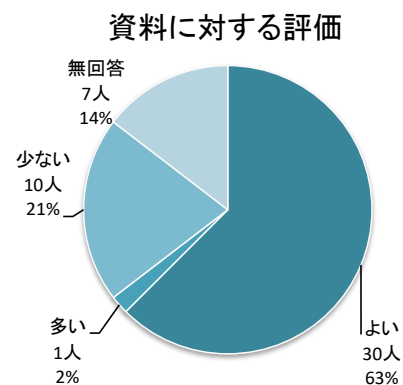
開催地区名	よい	長い	短い	無回答	計
浅間	7	-	2	-	9
野沢	6	-	1	1	8
臼田	4	-	-	2	6
浅科	10	1	3	-	14
望月	10	-	1	-	11
計	37	1	7	3	48



### ②【資料】

ア会場別

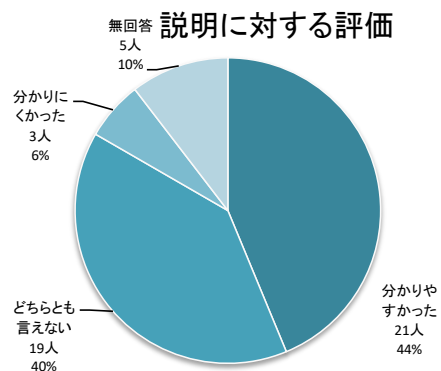
開催地区名	よい	多い	少ない	無回答	計
浅間	6	-	3	-	9
野沢	4	-	2	2	8
臼田	4	-	-	2	6
浅科	6	1	5	2	14
望月	10	-	-	1	11
計	30	1	10	7	48



### ③【説明】

ア会場別

開催地区名	分かりやすかった	どちらとも言えない	分かりにくかった	無回答	計
浅間	6	2	1	-	9
野沢	3	3	-	2	8
臼田	2	1	1	2	6
浅科	5	7	1	1	14
望月	5	6	-	-	11
計	21	19	3	5	48



#### ④【実施評価】

ア会場別

開催 地区名	評価 する	どちらとも 言えない	評価 しない	無回答	計
浅間	8	1	-	-	9
野沢	3	2	-	3	
臼田	4	-	-	2	6
浅科	7	7	-	-	14
望月	10	1	-	-	11
<b>計</b>	<b>32</b>	<b>11</b>	<b>0</b>	<b>5</b>	<b>48</b>

