

令和5年 交通事故発生状況

1 佐久市内の状況

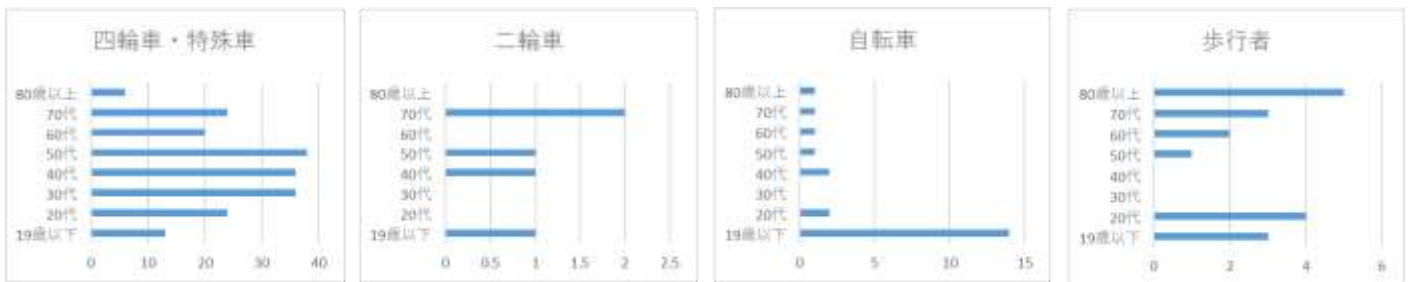
(1) 人身事故発生状況

発生件数、負傷者数は前年比マイナス。死者数は1名減。

年	発生件数	負傷者数	死者数
令和5年	195	241	1
令和4年	229	270	2
令和3年	230	286	1
令和2年	234	287	1
令和元年	277	319	7
平成30年	426	525	4
平成29年	430	547	2
平成28年	374	454	4

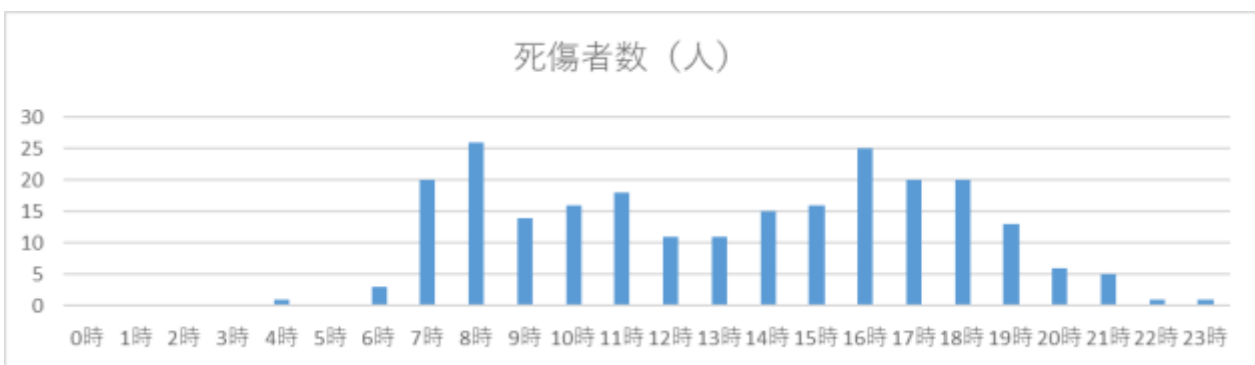
(2) 状態別・年齢層別死傷者数

若年層の自転車事故、高齢者の歩行者事故が顕著となっている。

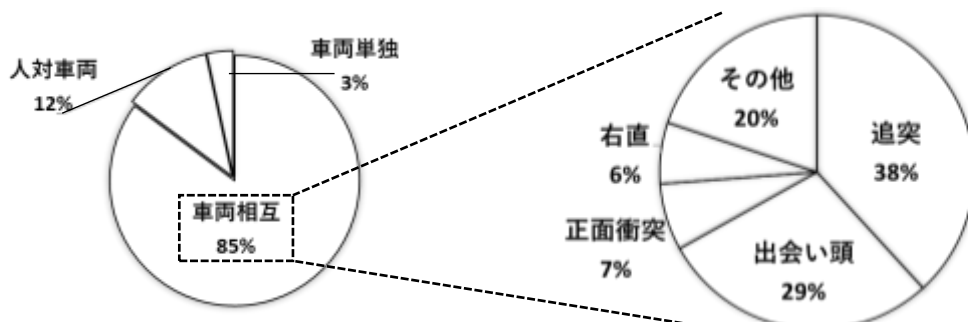


(3) 時間帯別死傷者数

通勤・通学時間帯に関わらず、広い時間帯で事故が起きている。



(4) 事故累計別死傷者割合 (佐久市内)

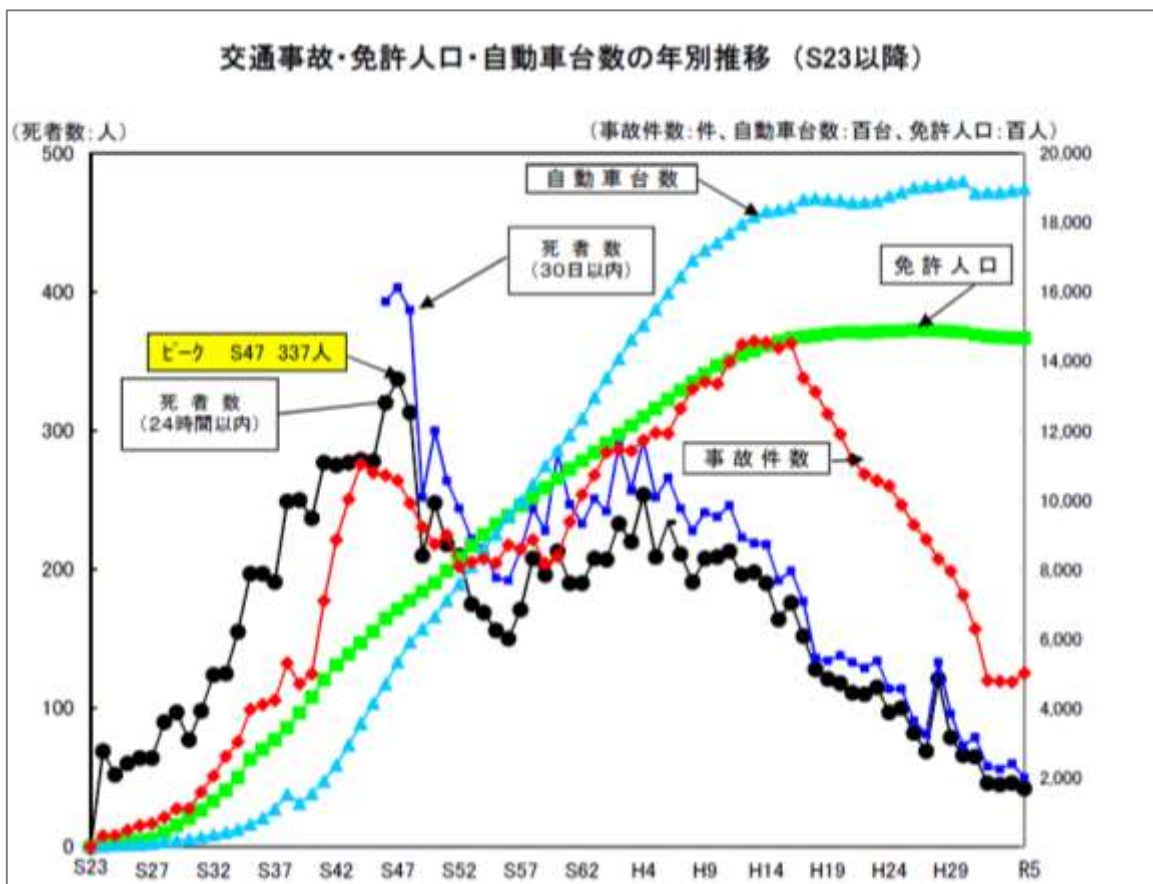


2 長野県下の状況

(1) 人身事故発生状況

発生件数、負傷者数は前年比プラス。死者数は4名減。

年	発生件数	負傷者数	死者数
令和5年	5,006	5,951	42
令和4年	4,752	5,611	46
令和3年	4,772	5,696	45
令和2年	4,802	5,756	46
令和元年	6,281	7,559	65
平成30年	7,251	8,818	66
平成29年	7,952	9,726	79
平成28年	8,301	10,329	121



(2) 交通事故の概要

全事故に占める高齢者が関与する事故の割合は約4割を占めている。

高齢者数は、全死者の半数以上を占めている。

令和5年中の高齢者の交通事故は、前年と比べて件数と負傷者数は減少、死者数は同数。

年	区分	件数(件)		死者数(人)		負傷者数(人)		
		全件数に占める構成率(%)		全死者数に占める構成率(%)		うち重傷者数(人)	全負傷者数に占める構成率(%)	
令和5年		2,096	41.9	25	59.5	1,043	199	17.5
令和4年		1,955	41.1	27	58.7	1,014	207	18.1
	増減数	141		▲ 2		29	▲ 8	
	増減率(%)	7.2		▲ 7.4		2.9	▲ 3.9	