

# 第三次佐久市総合計画策定に関する アンケート調査結果【概要版】

# 1 アンケート調査実施概要

## ●市民アンケート調査

### 1 調査対象

佐久市内に住所を有する16歳以上の男女3,000人

### 2 調査方法

住民基本台帳から無作為抽出し、郵送によりアンケート調査票を発送、回答は郵送又はインターネット

### 3 調査期間

令和7年6月5日～6月30日

### 4 有効回答

1,405人(回答率46.8%) ※回収方法別の内訳〔郵送1,096人(78.0%)、インターネット309人(22.0%)〕

## ●高校生アンケート調査

### 1 調査対象

市内高等学校5校の生徒

### 2 調査方法

市内高等学校にてWEBアンケートのQRコード付き資料を配布

### 3 調査期間

令和7年6月19日～7月31日

### 4 有効回答

1,093人

## ●中学生アンケート調査

### 1 調査対象

市内中学校7校の生徒

### 2 調査方法

市内中学校にてWEBアンケートのQRコード付き資料を配布

### 3 調査期間

令和7年6月20日～7月11日

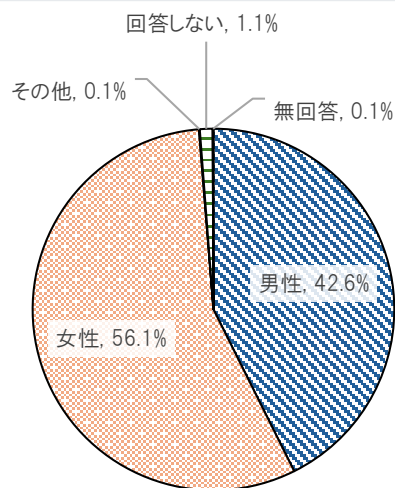
### 4 有効回答

2,029人

## 2 回答者属性(市民)

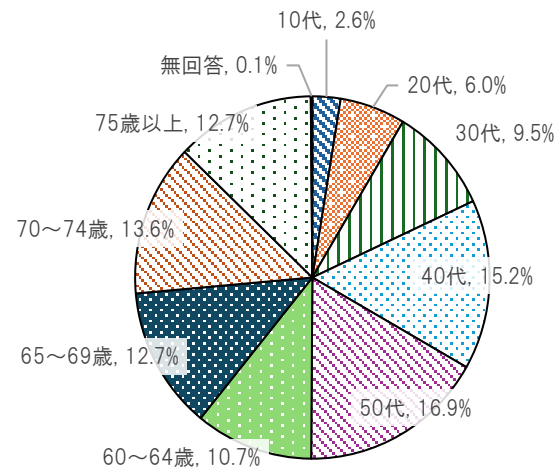
3

### 1 性別



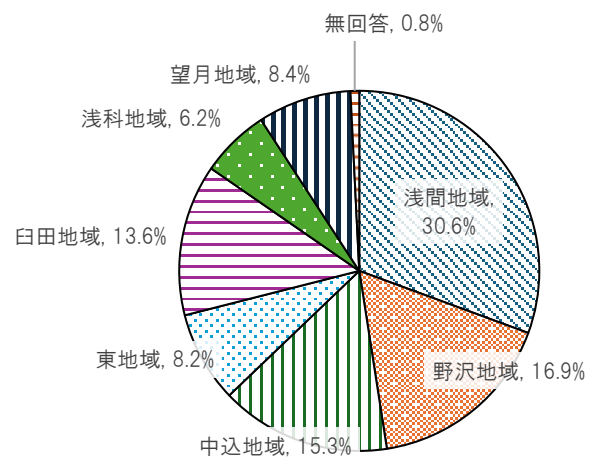
(n=1405)

### 2 年齢



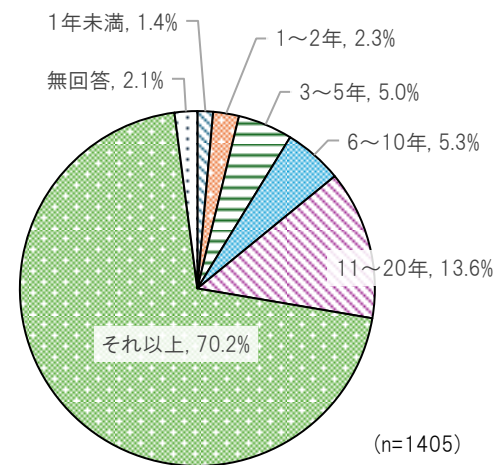
(n=1405)

### 3 お住まいの地域



(n=1405)

### 4 佐久市の在住年数(合併前の佐久市、臼田町、浅科村、望月町も含む)

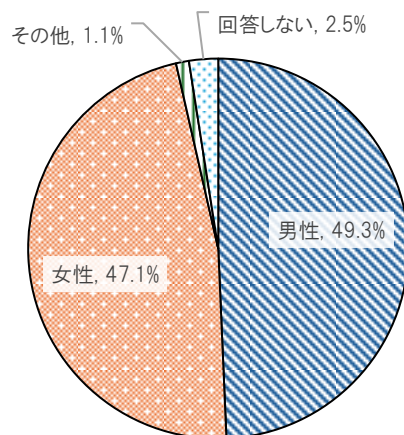


(n=1405)

## 2 回答者属性(高校生)

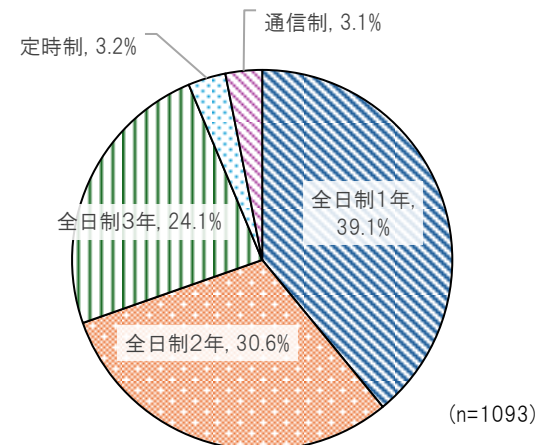
4

### 1 性別



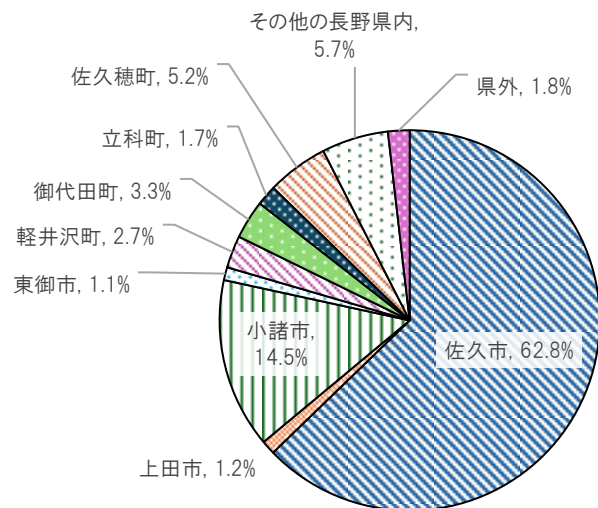
(n=1093)

### 2 学年



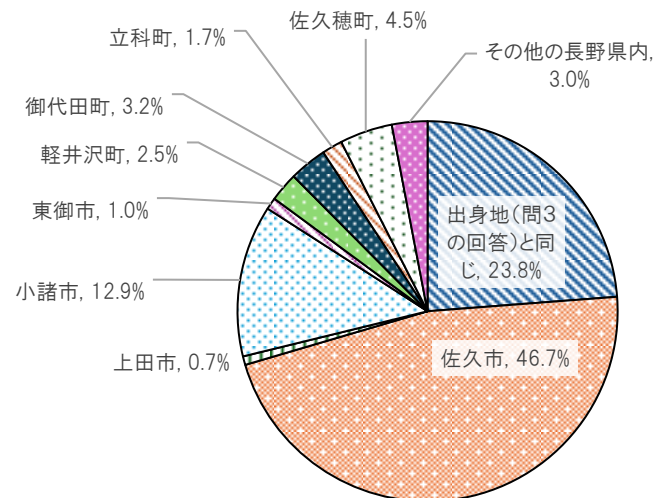
(n=1093)

### 3 出身地



(n=1093)

### 4 現在住んでいる地域

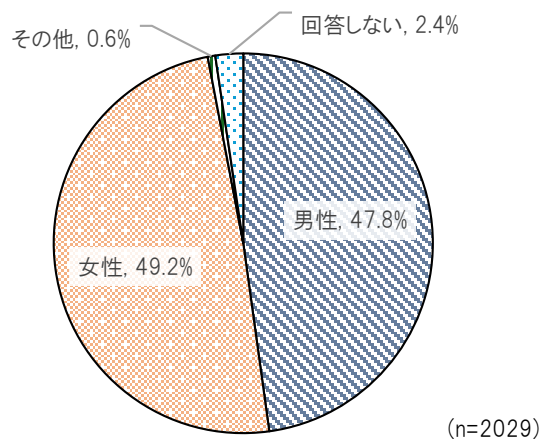


(n=1093)

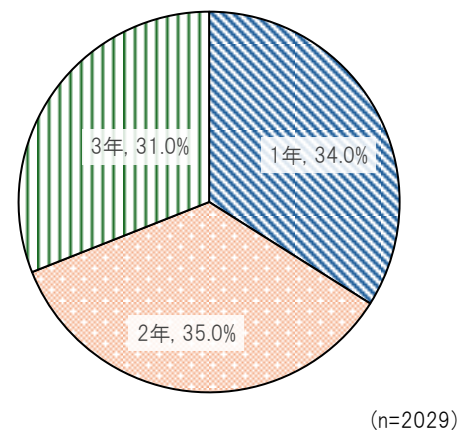
## 2 回答者属性(中学生)

5

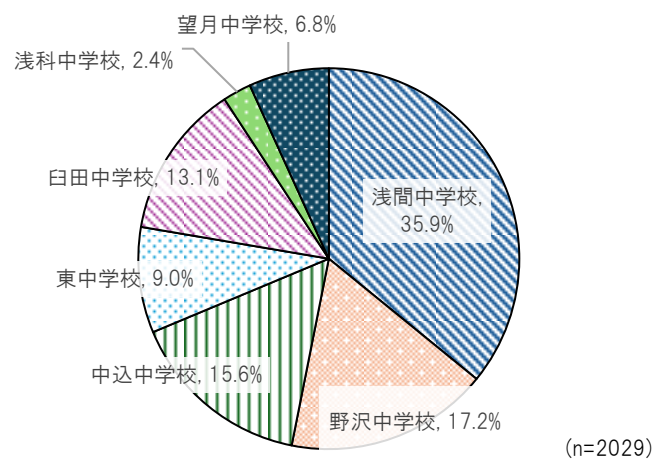
### 1 性別



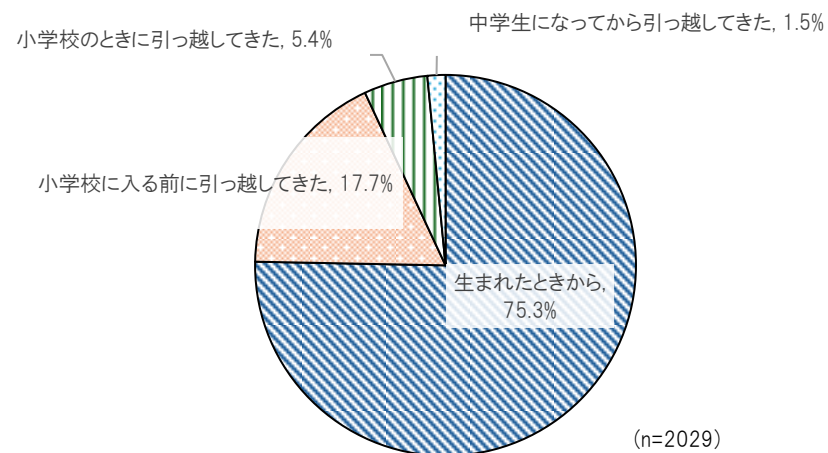
### 2 学年



### 3 現在通っている学校



### 4 いつ頃から佐久市に住んでいるか

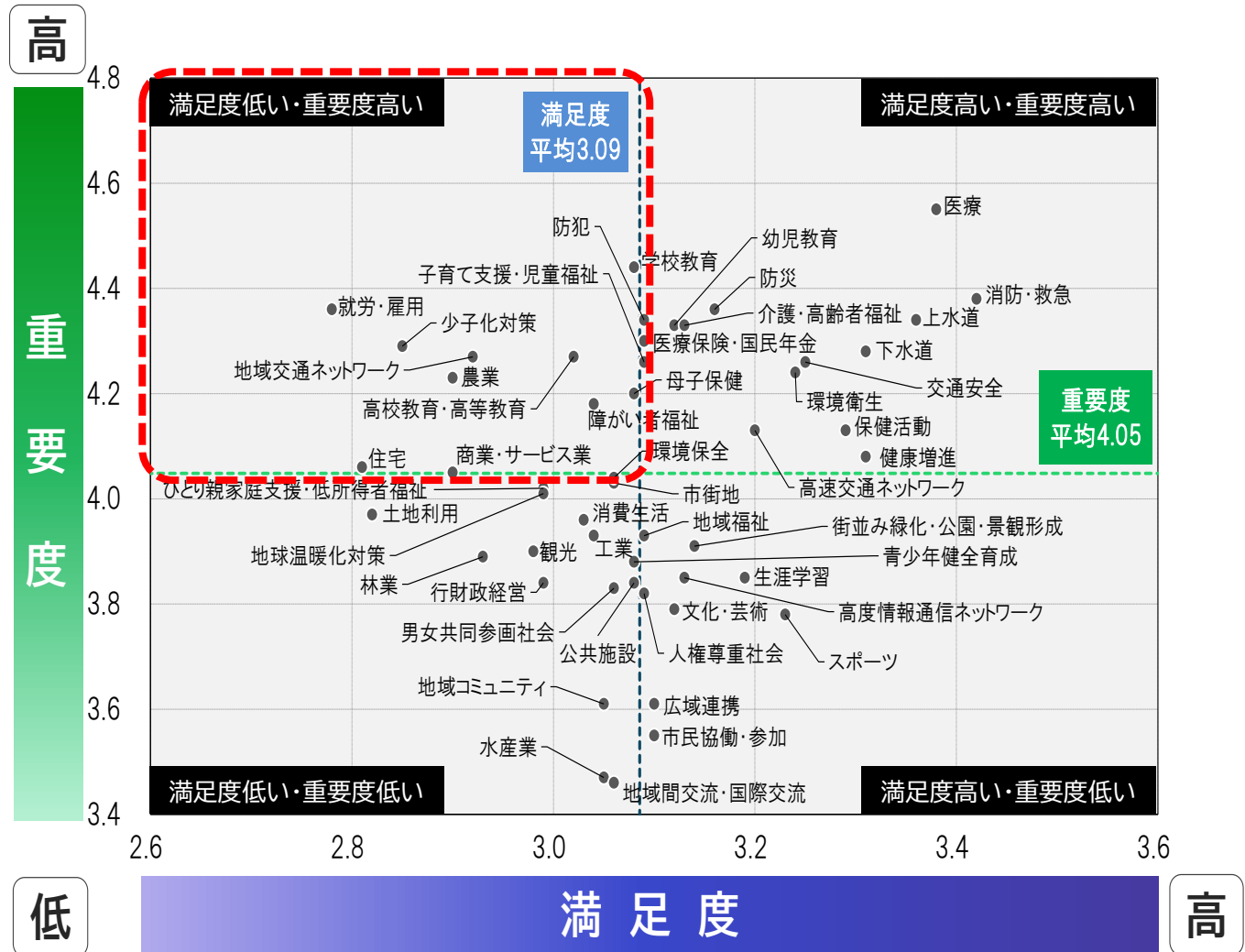


### 3 施策別満足度・重要度指数(市民)

1

各施策の満足度・重要度の  
平均値比較

- 右の図は、各施策の満足度・重要度を得点化し、全回答者の平均値を散布図にプロットしたもので、横軸は満足度、縦軸は重要度、縦横の点線は全質問の平均(満足度3.09、重要度4.05)を表している。
- このうち、赤の点線で囲われた左上の領域は、市民が重要と考えているにもかかわらず、満足度が低い施策であるため、優先的に取り組む必要性が高いものといえる。



《満足度・重要度指数の算出方法》

①それぞれの回答数に、以下の点数を乗じ、その合計値を算出する。

満足:5点/やや満足:4点/どちらともいえない:3点/やや不満:2点/不満:1点

重要:5点/やや重要:4点/どちらともいえない:3点/あまり重要でない:2点/重要でない:1点

②その合計値を「無回答」を除く回答数で除する。

### 3 施策別満足度・重要度指数(市民)

#### 2 満足度・重要度指数の上位・下位施策

- 満足度が高い施策は、「医療」「健康増進」「保健活動」といった医療・健康関連、「消防・救急」「上下水道」「交通安全」といった安全面であった。
- 重要度が高い施策は、「医療」「介護・高齢者福祉」「医療保険・国民年金」といった医療・福祉関連と「学校教育」「幼児教育」といった教育関連、「消防・救急」「防災」「防犯」といった安全面であった。

##### 満足度：上位

施策	満足度
消防・救急	3.42
医療	3.38
上水道	3.36
健康増進	3.31
下水道	3.31
保健活動	3.29
交通安全	3.25
環境衛生	3.24
スポーツ	3.23
高速交通ネットワーク	3.20

##### 満足度：下位

施策	満足度
ひとり親家庭支援・低所得者福祉	2.99
地球温暖化対策	2.99
行財政経営	2.99
観光	2.98
林業	2.93
地域交通ネットワーク	2.92
農業	2.90
商業・サービス業	2.90
少子化対策	2.85
土地利用	2.82
住宅	2.81
就労・雇用	2.78

##### 重要度：上位

施策	重要度
医療	4.55
学校教育	4.44
消防・救急	4.38
就労・雇用	4.36
防災	4.36
上水道	4.34
防犯	4.34
幼児教育	4.33
介護・高齢者福祉	4.33
医療保険・国民年金	4.30

##### 重要度：下位

施策	重要度
公共施設	3.84
行財政経営	3.84
男女共同参画社会	3.83
人権尊重社会	3.82
文化・芸術	3.79
スポーツ	3.78
地域コミュニティ	3.61
広域連携	3.61
市民協働・参加	3.55
水産業	3.47
地域間交流・国際交流	3.46

### 3 施策別満足度・重要度指数(市民)

#### 3 満足度に係る上位・下位施策の経年変化

年度	1 位	2 位	3 位	4 位	5 位
令和 7 年度	消防・救急	医療	上水道	健康増進	下水道
令和 6 年度	上水道	消防・救急	保健活動	下水道	医療
令和 5 年度	消防・救急	上水道	保健活動	下水道	医療

年度	ワースト 1 位	ワースト 2 位	ワースト 3 位	ワースト 4 位	ワースト 5 位
令和 7 年度	就労・雇用	住宅	土地利用	少子化対策	農業
令和 6 年度	住宅	就労・雇用	少子化対策	土地利用	農業
令和 5 年度	土地利用	少子化対策	就労・雇用	住宅	林業

#### 4 重要度に係る上位・下位施策の経年変化

年度	1 位	2 位	3 位	4 位	5 位
令和 7 年度	医療	学校教育	消防・救急	就労・雇用	防災
令和 6 年度	医療	防災	上水道	就労・雇用	環境衛生
令和 5 年度	医療	防災	介護・高齢者福祉	環境衛生	消防・救急

年度	ワースト 1 位	ワースト 2 位	ワースト 3 位	ワースト 4 位	ワースト 5 位
令和 7 年度	地域間交流・国際交流	水産業	市民協働・参加	地域コミュニティ	広域連携
令和 6 年度	地域間交流・国際交流	水産業	市民協働・参加	地域コミュニティ	広域連携
令和 5 年度	水産業	地域間交流・国際交流	市民協働・参加	地域コミュニティ	広域連携

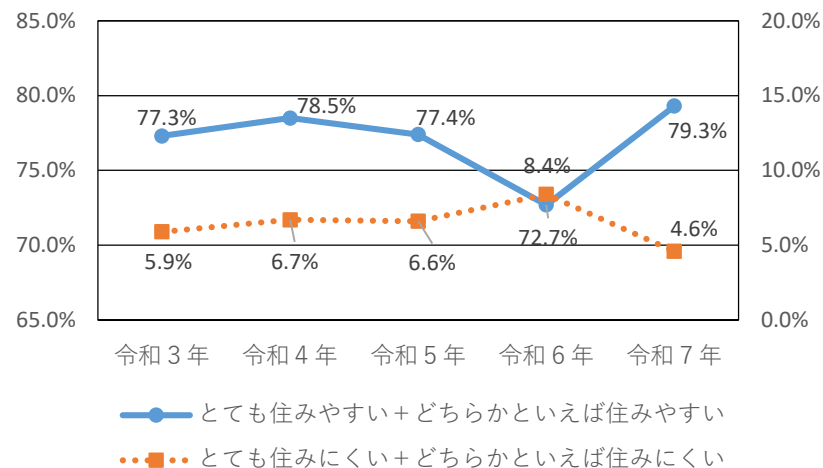
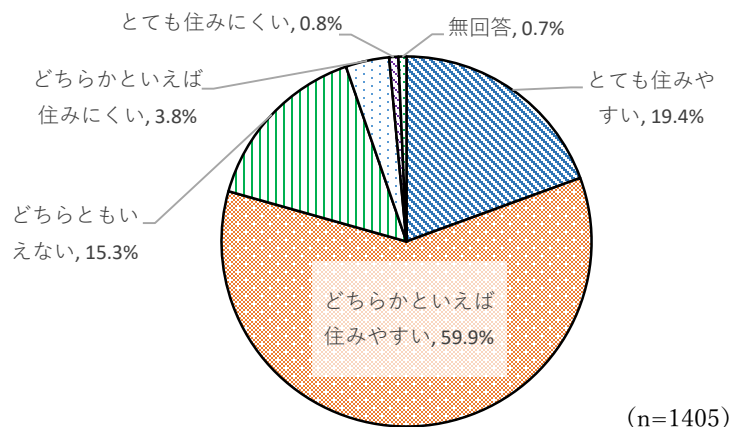


## 4 佐久市の住みやすさ感(市民)

9

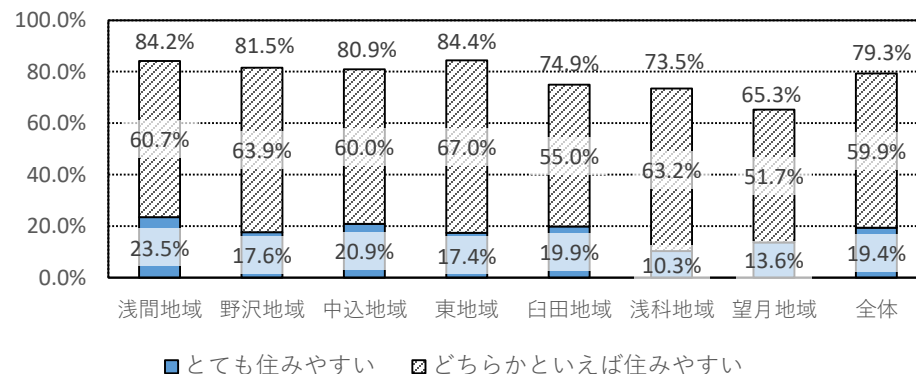
### 1 住みやすさ

- 佐久市を「とても住みやすい」と答えたのは19.4%で、「どちらかといえば住みやすい」の59.9%と合わせると79.3%であり、直近5年間では最も高い数値となっている。
- 一方、佐久市を「とても住みにくい」と答えたのは0.8%で、「どちらかといえば住みにくい」の3.8%と合わせると4.6%であり、直近5年間では最も低い数値となっている。



### 2 地域別の住みやすさ比較

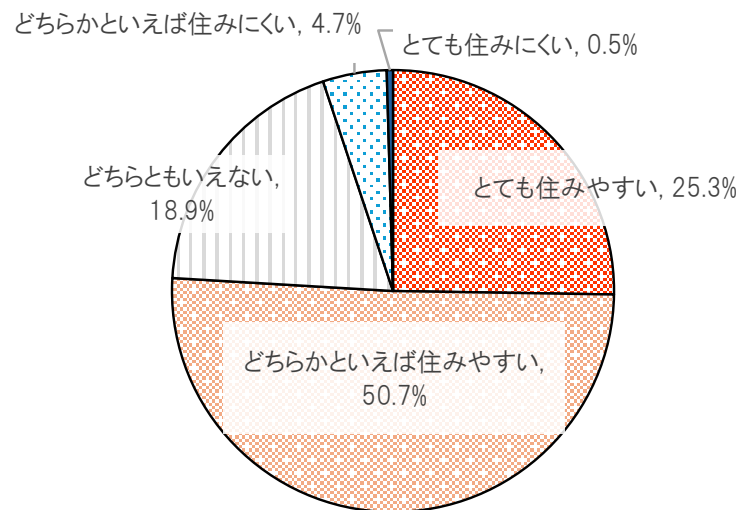
- 住みやすさは高い順に、「東」84.4%、「浅間」84.2%、「野沢」81.5%となっている。
- 一方、低い順では、「望月」65.3%、「浅科」73.5%、「臼田」74.9%となる。
- 市内周辺地域において、住みやすさが低くなる傾向がある。



### 1 住みやすさ

#### ■高校生アンケート結果

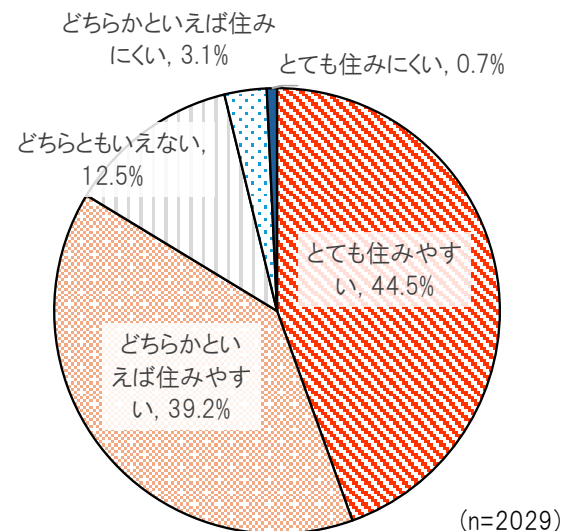
- 佐久市を「とても住みやすい」と答えたのは25.3%で、「どちらかといえば住みやすい」の50.7%と合わせると76.0%となった。
- 一方、佐久市を「とても住みにくい」と答えたのは0.5%で、「どちらかといえば住みにくい」の4.7%と合わせると5.2%となった。



(n=1093)

#### ■中学生アンケート結果

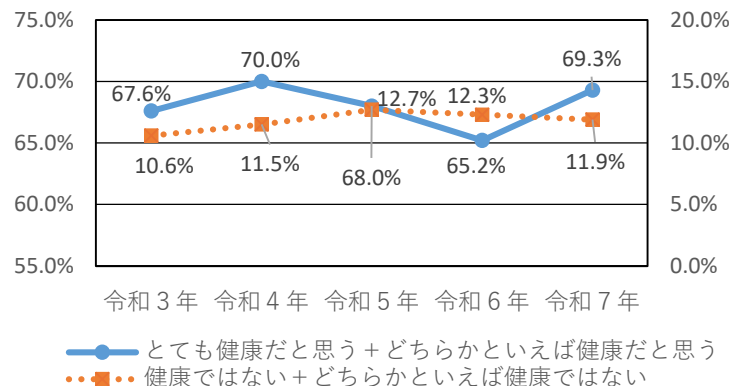
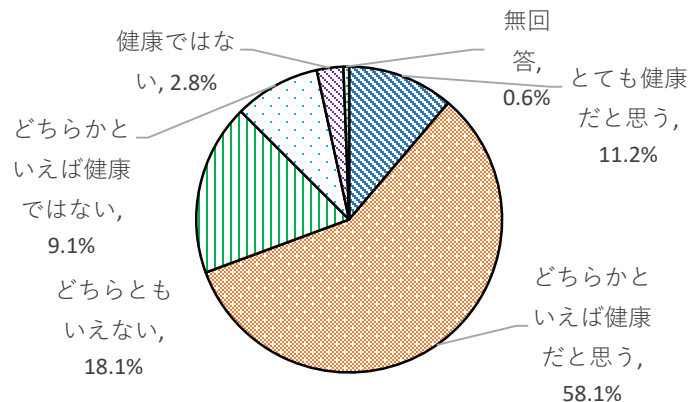
- 佐久市を「とても住みやすい」と答えたのは44.5%で、「どちらかといえば住みやすい」の39.2%と合わせると83.7%となった。
- 一方、佐久市を「とても住みにくい」と答えたのは0.7%で、「どちらかといえば住みにくい」の3.1%と合わせると3.8%となった。



(n=2029)

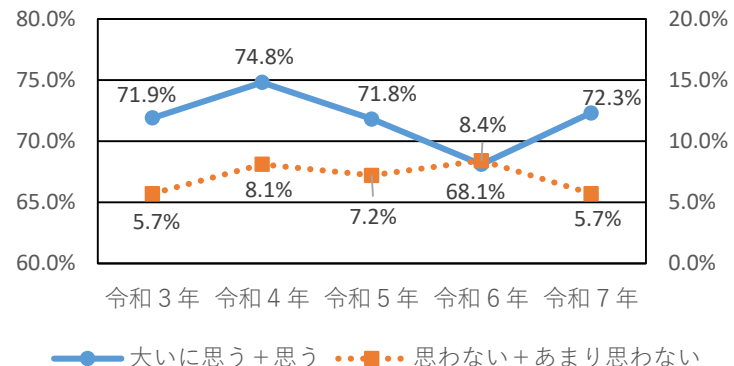
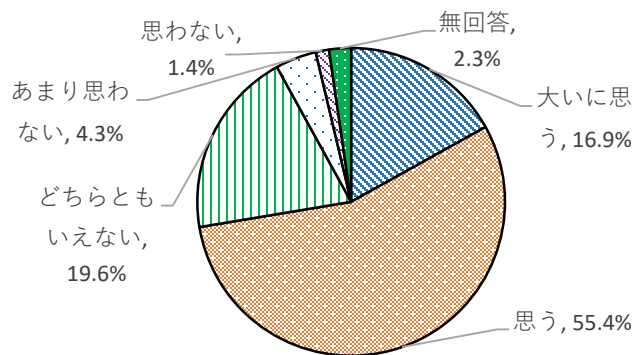
## 1 健康感

- 「とても健康だと思う」「どちらかといえば健康だと思う」を合わせると69.3%となり、前回より4.1ポイント高く、直近5年間では、令和4年に次いで高い数値となっている。
- 一方、「健康ではない」「どちらかといえば健康ではない」を合わせると11.9%となっている。



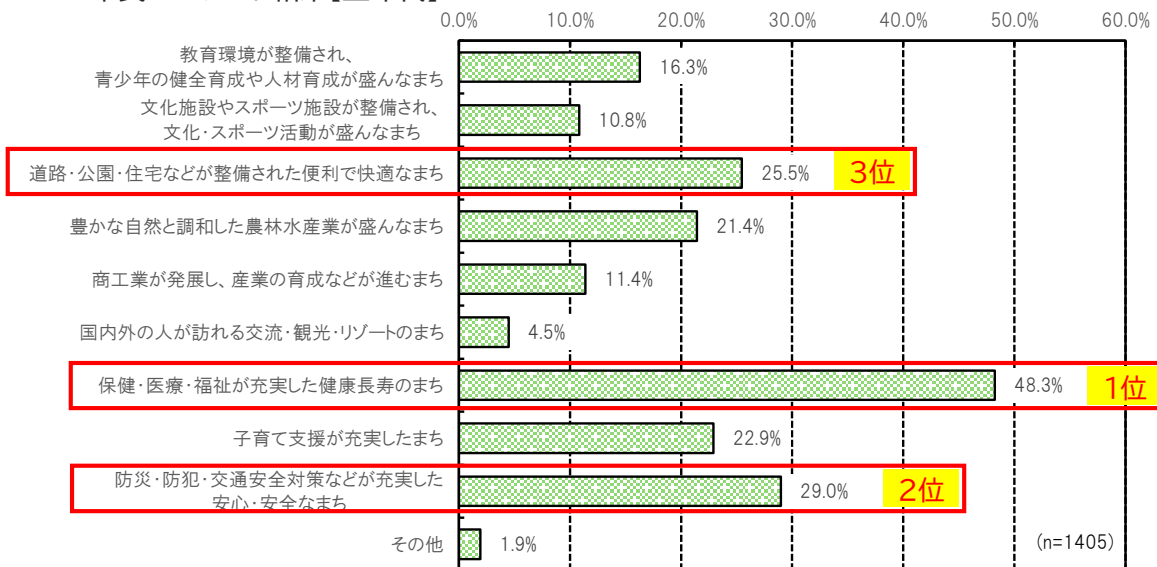
## 2 幸福感

- 幸せだと「大に思う」「思う」を合わせると72.3%となり、前回より4.2ポイント高く、直近5年間では、令和4年に次いで高い数値となっている。
- 一方、「思わない」「あまり思わない」を合わせると5.7%となり、前回より2.7ポイント低く、令和3年調査と並んで直近5年間で最も低くなっている。



## 1 将来どのようなまちになってほしいか

### ■ 市民アンケート結果【全年代】



### 【市民アンケート(全年代)】

- 佐久市の強みであり、これまで重点的に推進してきた「保健・医療・福祉が充実した健康長寿のまち」が最も高くなっている。
- 次いで、「防災・防犯・交通安全対策などが充実した安全・安心なまち」が高く「安全・安心」な暮らしを望む声が多い。

### ■ 市民アンケート結果【年代別】

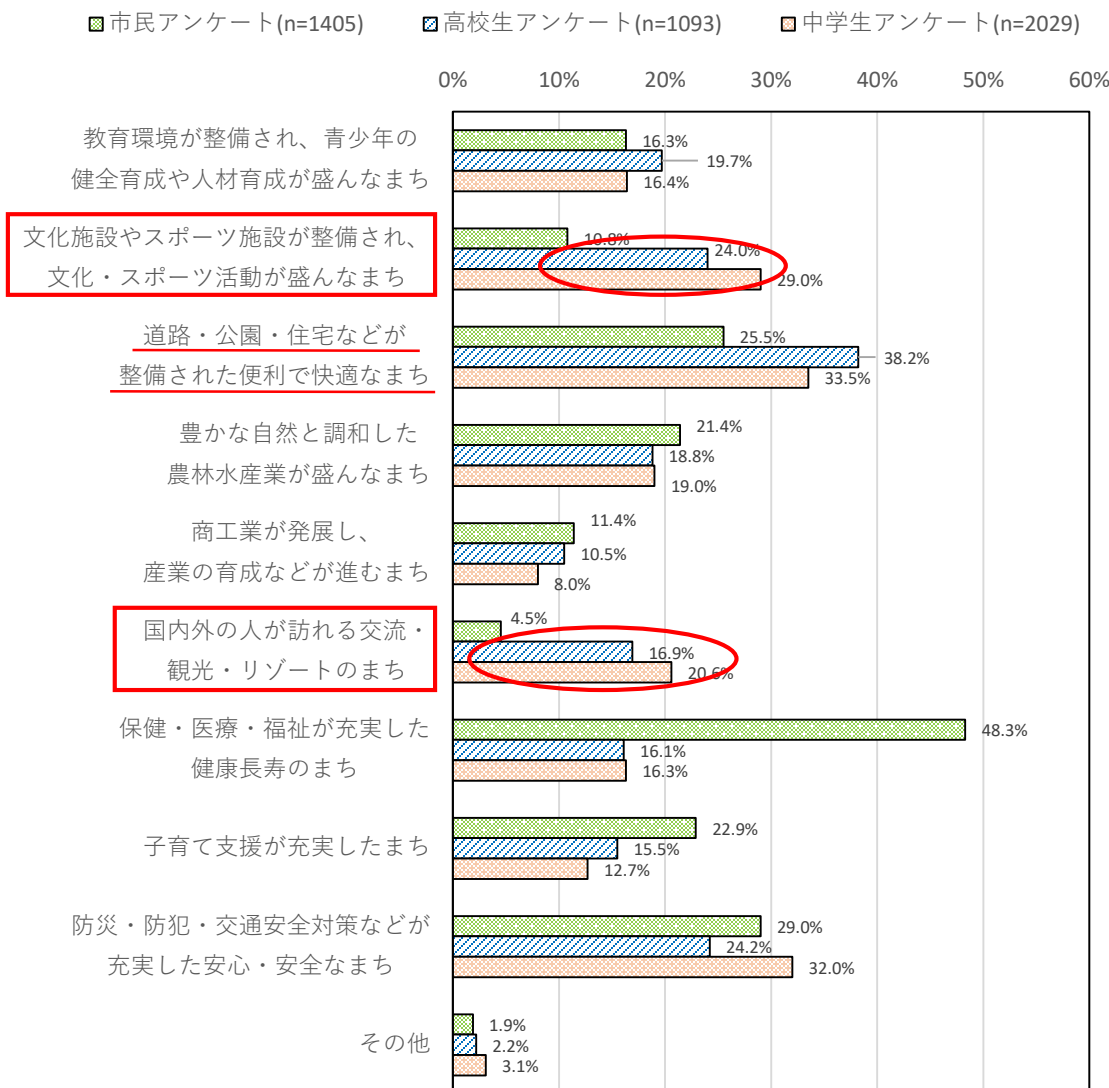
	20代以下 (n=120)	30代(n=134)	40代(n=213)	50代(n=237)	60代(n=330)	70代以上 (n=369)
教育環境が整備され、青少年の健全育成や人材育成が盛んなまち	20.0%	14.2%	19.2%	11.0%	16.7%	17.3%
文化施設やスポーツ施設が整備され、文化・スポーツ活動が盛んなまち	20.0%	9.0%	12.2%	7.6%	11.2%	9.2%
道路・公園・住宅などが整備された便利で快適なまち	29.2%	30.6%	24.9%	28.3%	28.2%	18.7%
豊かな自然と調和した農林水産業が盛んなまち	17.5%	23.9%	19.7%	24.5%	21.5%	20.9%
商工業が発展し、産業の育成などが進むまち	11.7%	13.4%	17.4%	13.1%	9.1%	8.1%
国内外の人が訪れる交流・観光・リゾートのまち	12.5%	1.5%	6.1%	5.9%	2.7%	2.7%
保健・医療・福祉が充実した健康長寿のまち	34.2%	35.8%	37.6%	47.7%	52.4%	60.4%
子育て支援が充実したまち	30.8%	51.5%	27.2%	20.7%	18.2%	13.3%
防災・防犯・交通安全対策などが充実した安心・安全なまち	16.7%	16.4%	27.7%	31.2%	29.7%	36.0%
その他	2.5%	0.7%	2.3%	2.1%	2.7%	1.1%

### 【市民アンケート(年代別)】

- 「保健・医療・福祉が充実した健康長寿のまち」は、年代が上がるにつれて高くなっている。
- 若い世代は他より「子育て支援の充実したまち」が比較的多い。(特に30代では1位)

## 1 将来どのようなまちになってほしいか

### ■ 中高生アンケート結果との比較



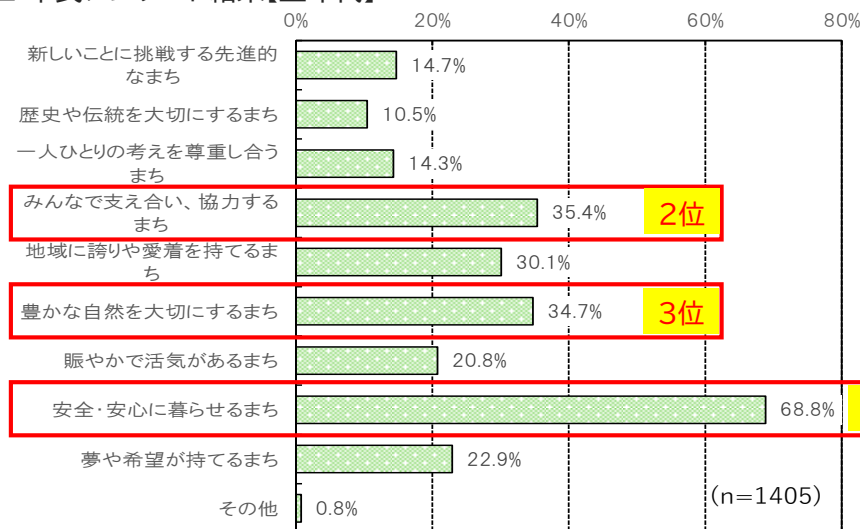
### 【中高生アンケート】

- 中学生、高校生ともに、「道路・公園・住宅などが整備された便利で快適なまち」が最も高くなっている。
- 「文化施設やスポーツ施設が整備され、文化・スポーツ活動が盛んなまち」及び「国内外の人が訪れる交流・観光・リゾートのまち」の回答割合が、市民アンケートと比べて高くなっている。

# 6 将来の佐久市(市民・高校生・中学生)

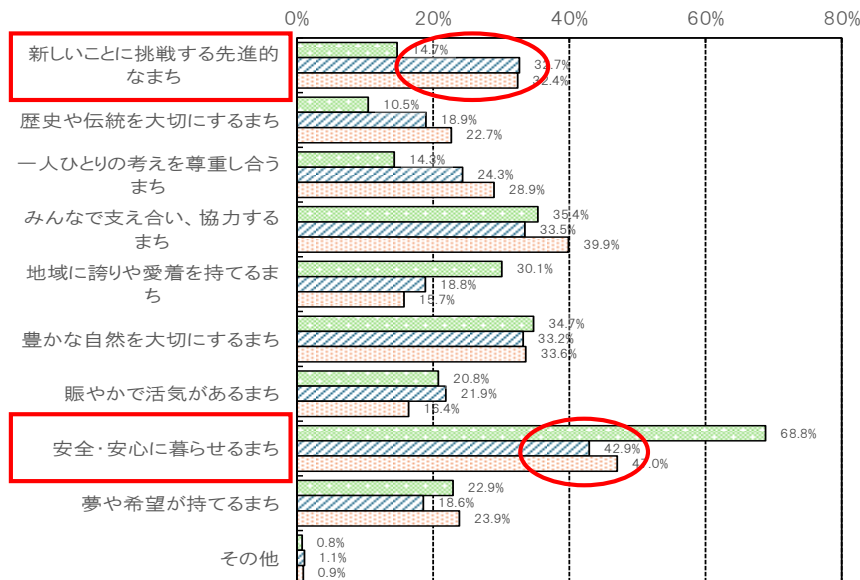
## 2 まちづくりで大切にすべきこと(大切にしたい価値観)

### ■ 市民アンケート結果【全年代】



### ■ 中高生アンケート結果との比較

■ 市民アンケート(n=1405) ■ 高校生アンケート(n=1093)  
□ 中学生アンケート(n=2029)



### ■ 市民アンケート結果【年代別】

	20代以下(n=120)	30代(n=134)	40代(n=213)	50代(n=237)	60代(n=330)	70代以上(n=369)
新しいことに挑戦する先進的なまち	19.2%	16.4%	28.2%	15.6%	9.7%	8.9%
歴史や伝統を大切にできるまち	6.7%	10.4%	9.4%	11.0%	9.4%	13.0%
一人ひとりの考えを尊重し合うまち	15.0%	17.2%	16.0%	13.9%	12.4%	14.1%
みんなで支え合い、協力するまち	25.8%	26.1%	26.8%	30.4%	41.8%	44.4%
地域に誇りや愛着を持てるまち	33.3%	31.3%	32.9%	21.9%	29.1%	33.3%
豊かな自然を大切にできるまち	35.8%	38.1%	36.2%	38.4%	31.5%	32.8%
賑やかで活気があるまち	25.8%	28.4%	28.2%	25.7%	17.3%	11.9%
安全・安心に暮らせるまち	71.7%	68.7%	65.3%	71.7%	69.7%	67.5%
夢や希望が持てるまち	23.3%	15.7%	21.6%	21.9%	25.5%	24.7%
その他	1.7%	0.7%	0.9%	1.3%	0.9%	0.0%

### 【市民アンケート(全年代)】

- 全年代では、「安全・安心に暮らせるまち」(1位)、「みんなで支え合い、協力するまち」(2位)、「豊かな自然を大切にできるまち」(3位)

### 【市民アンケート(年代別)】

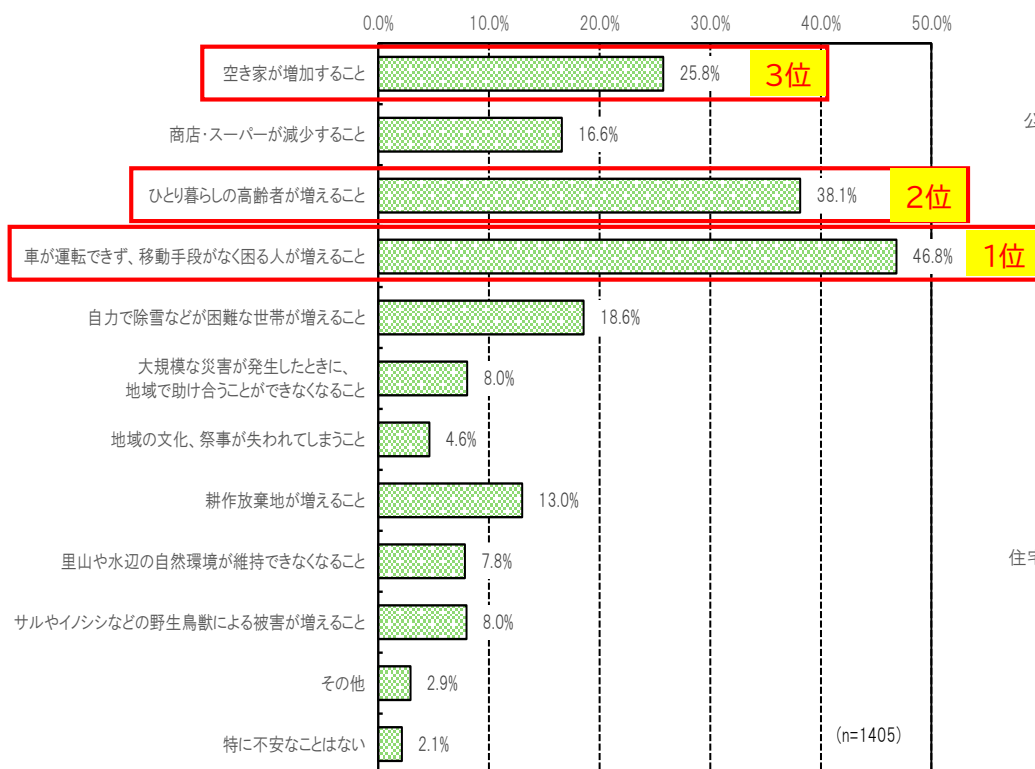
- 「みんなで支え合い、協力するまち」は、年代が高いほど回答が多く、特に60代、70代以上では2番目に多くなっている。
- 「地域に誇りや愛着が持てるまち」は、若い世代では回答上位であり、特に30代、40代では3番目に多くなっている。

### 【中高生アンケート】

- 「安全・安心に暮らせるまち」は、市民アンケートに比べ突出して高くないものの、最も回答割合が高くなっている。
- 「新しいことに挑戦する先進的なまち」の回答割合が、市民アンケートと比べて高くなっている。

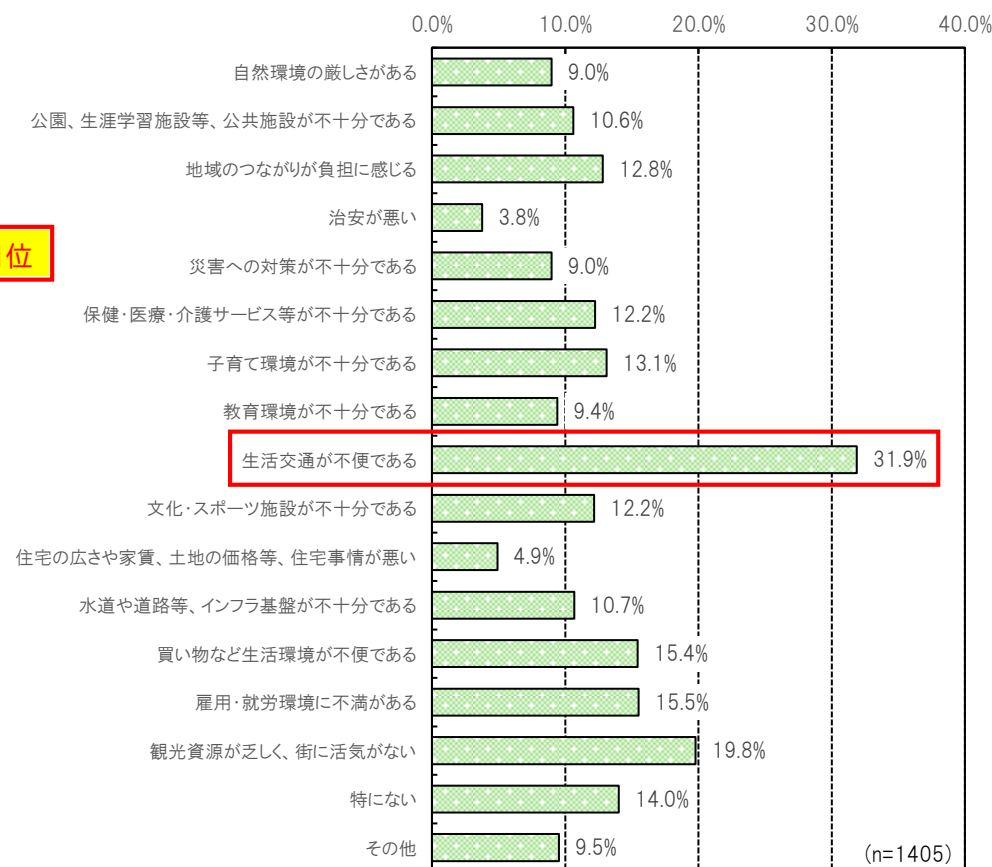
## 3 将来どのようなことが不安か

不安を感じることは、「移動手段がなくなること」「ひとり暮らしの高齢者の増加」「空き家の増加」等、高齢化、人口減少に伴う不安が多い。特に上位2項目は他に比べて回答率が高く、高齢化社会への不安が大きいと考えられる。



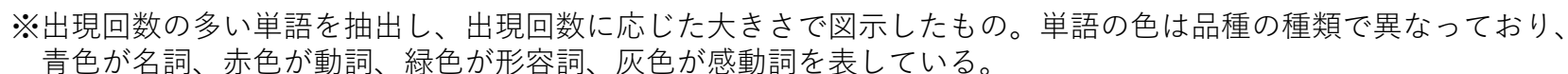
## 4 より良くなってほしい点や課題に感じている点

課題に感じている点として「生活交通が不便である」が最も高く、次点の回答項目と比較して10ポイント以上の差があり、市民の課題意識が特に突出している。



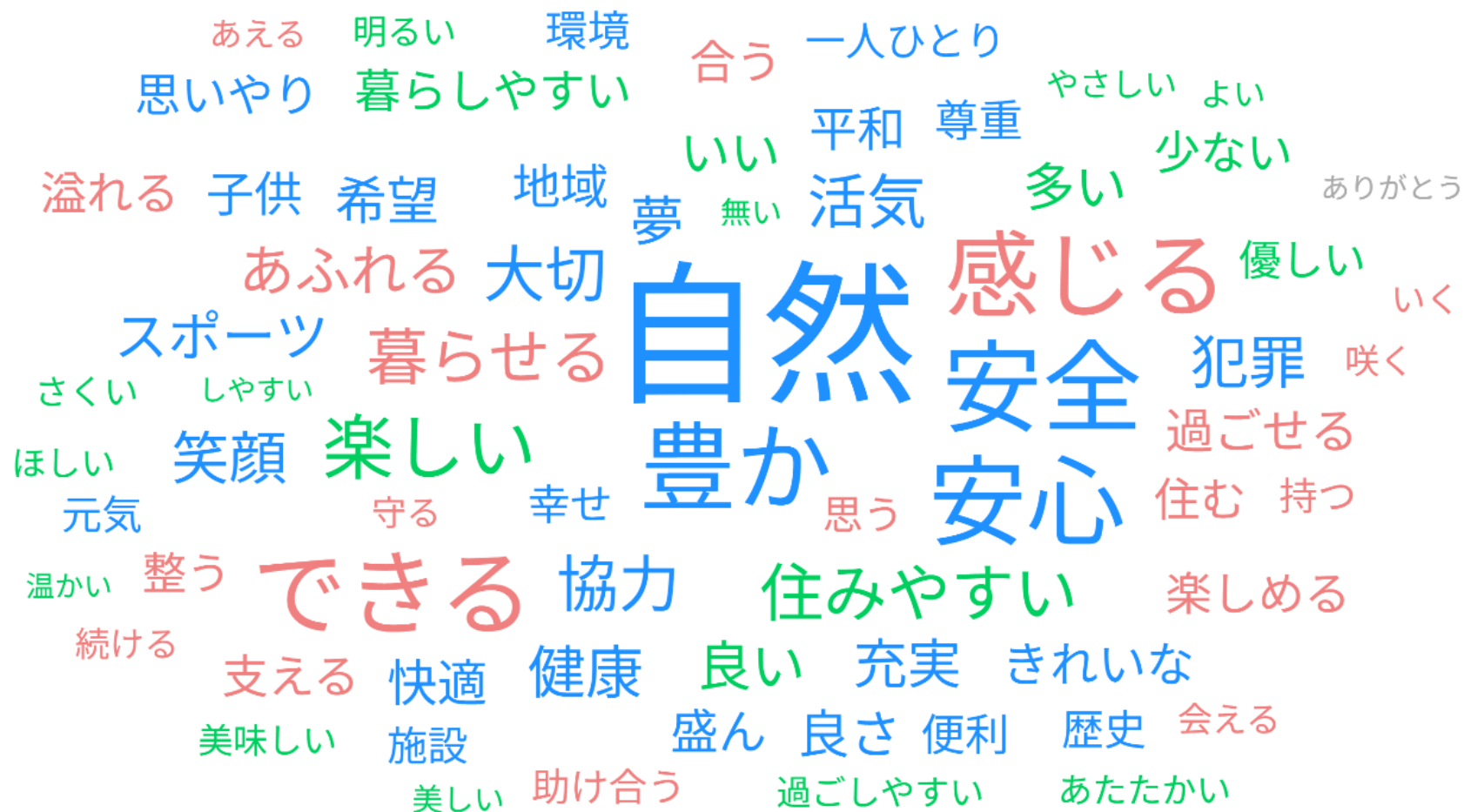


### ■ 単語出現回数(高校生)





### ■ 単語出現回数(中学生)



※出現回数の多い単語を抽出し、出現回数に応じた大きさで図示したもの。単語の色は品種の種類で異なり、青色が名詞、赤色が動詞、緑色が形容詞、灰色が感動詞を表している。

## 5 中高生が考える 10年後の将来像 (キーワード・キャッチフレーズ)

### ■ キーワード

#### 【高校生】

1	自然	51
2	豊か	26
3	安全	25
4	安心	25
5	感じる	16
6	楽しい	16
7	笑顔	13
8	活気	11
9	暮らせる	11
10	溢れる	11
11	できる	11
12	便利	10
13	快適	9
14	健康	8
15	子供	7

#### 【中学生】

1	自然	252
2	安全	126
3	安心	124
4	豊か	120
5	できる	92
6	感じる	91
7	楽しい	49
8	協力	38
9	大切	37
10	住みやすい	33
11	活気	31
12	暮らせる	31
13	犯罪	30
14	健康	28
15	笑顔	26

### 【キーワード(高校生、中学生)】

- 高校生、中学生とも「自然」が最も多い。
- また、いずれも上位に「安全」「安心」「豊か」がランクインしている。
- このほか、「住みやすい」「暮らせる」といった、安全・安心で豊かな暮らしにつながるワードも挙がった。
- また「笑顔」や「活気」も挙がっており、心身共に充足し幸せな暮らしを実現させたい意向や、交流や連携を通じ活気のあるまちの姿を望む意向もうかがえる。

### ■ 【高校生】キャッチフレーズ(主なものを抜粋)

- 『すすく・のびのび・にこにこ』 暮らせる、過ごせるまちづくり。
- どこへ行っても「たいたいと言えるまち」
- みんなで作ろう、安心安全過ごしやすいまちへ
- 安心・安全で、1人でも、友達とでも、仲間とでも、誰もが楽しめるまち
- 安心・安全で、日々新たに挑戦する佐久市
- 安全で快適に笑顔で過ごせるまち。
- 安定した給料と教育
- 移住者大募集！歴史と文化を感じられる町佐久市
- 快晴都市 佐久 ～笑顔咲くまち～
- 快適な自然環境が整う都市 佐久
- 希望をかなえ 選ばれるまちを目指して
- 帰りたくなるまち
- 形は崩さず、磨き上げるまち
- 繋いでいこう笑顔のバトン
- 個人の意見が尊重され設備が整っているまち
- 高齢者の方も子供もみんなが暮らしやすいまち
- 今より豊かにそして快適に
- 子供の未来を創るまち
- 支え理解し見つめられるまち
- 自然があり人と人が協力し合う
- 自然と共に暮らし、生き活きとした「生きている」まち
- 笑顔さく
- 笑顔溢れる街
- 先進的な街
- 東信の中心 佐久
- 夢と希望を持てる優しいまち

## ■【中学生】キャッチフレーズ(主なものを抜粋)

- 「自然と未来が響き合うまち -佐久-」
- CPH「C 快適 P 愉快 H 健康」
- すべての人が快適だと言えるまち
- それぞれの個性がひかり笑顔の花咲く佐久市
- まだまだ進化する佐久市
- みんながまとまり団結ができる美しいまちづくり
- みんながもっと住みたいと思えるようなまち
- みんなが安心・安全に暮らしやすいまち
- みんなが快適に過ごせるまち
- みんなが健康に過ごせる街
- みんなが笑顔になれる佐久市
- わくわく佐久市
- 安心安全！みんなで作る佐久！
- 安心安全で 暮らしやすいまちを目指して
- 安全長寿楽しい都市 佐久
- 医療、福祉、自然、笑顔充実佐久市
- 一人ひとりが幸せに暮らせる街を目指して
- 一人ひとりの魅力と卓越性が感じられるまち
- 皆が元気で長寿な街
- 帰って来たいと思うまち
- 協力して安全・安心で暮らせる佐久市！！
- 教育の先端を行く佐久市
- 敬愛相待都市佐久
- 鯉しい佐久
- 国際交流多彩 佐久市
- 資源が充実し環境や自然が豊かな佐久になるようにしたい

- 持続可能な開発目標に沿った自然に無理強いをしない佐久市
- 持続的可能な街
- 自然と文化を大切に老若男女分け隔てなく笑顔で暮らせるまち
- 自然を大切にしながら、新しい環境に良いものをたくさん取り入れていくまち、佐久市
- 自然豊かでココロも豊か、誰もが暮らしやすい佐久
- 自然豊かで安全性・信頼性が高い佐久市
- 自分の夢を見つけ叶える希望のまちづくり
- 充実した近未来都市、佐久市
- 笑顔(咲く・佐久)まち
- 笑顔あふれる自然豊かな健康都市
- 笑顔が溢れ毎日挨拶がどこでも聞こえる市
- 情熱と快適にありふれた都市 佐久
- 新しいことに挑戦できる都市 佐久
- 水と緑が育む、人にやさしいまち
- 地域によっての差別がなく、自然に恵まれ市民が笑顔で暮らせるまち
- 仲間を大切に、何事にも恐れず挑戦できる人がたくさんいて活気が溢れている街
- 伝統と革新が融合し、持続可能で魅力あふれる未来都市・佐久
- 犯罪が少なく、様々な技術を利用している安全なまち
- 暮らしやすさ日本一、笑顔あふれる佐久へ
- 未来に希望を持てるキラキラしている街
- 未来都市
- 夢・希望があふれる
- 夢や希望を抱ける
- 優しさで溢れた都市 佐久市
- 今のまががいい