

平成 28 年度

第 3 回

佐久市国民健康保険運営協議会

会 議 資 料

日 時 平成 28 年 9 月 27 日 (火) 午後 1 時 30 分～

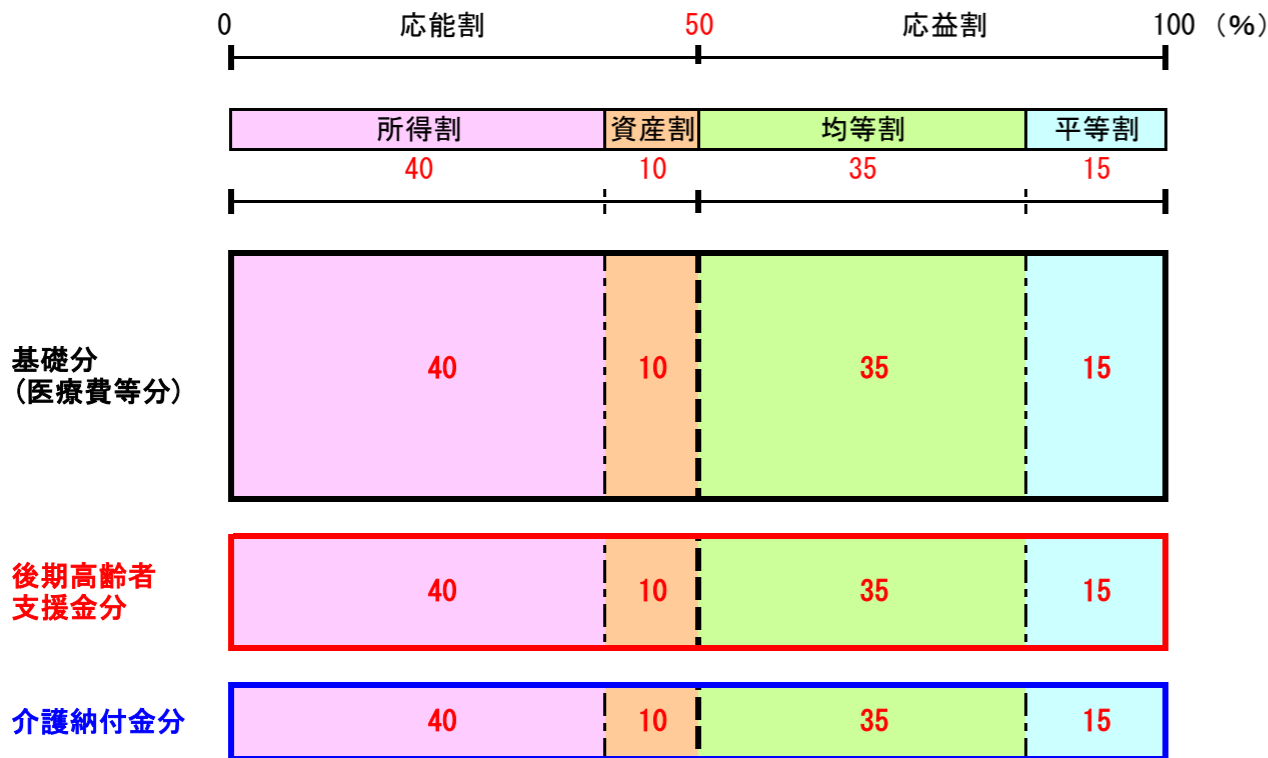
場 所 佐久消防署 3 階 講堂

佐久市国民健康保険運営協議会

佐 久 市

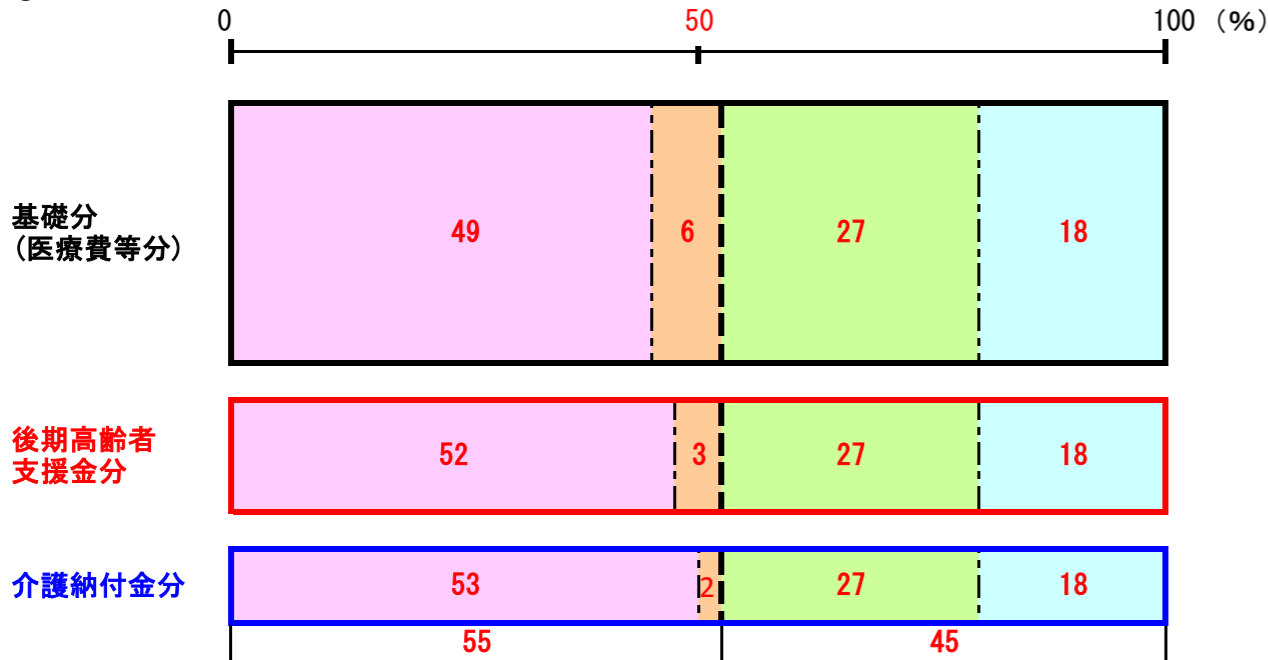
1 国民健康保険税課税額に係る標準課税割合等

(1) 国保税の課税に係る標準課税割合 (地方税法第703条の4第4項・13項・21項)



(2) 佐久市における課税割合及び税率等の現況

① 課税割合



② 税率等

	所得割	資産割	均等割	平等割
基礎分 (医療費等分)	⑦ 6.70 %	⑦ 16.00 %	⑫ 17,500 円	⑩ 20,000 円
後期高齢者支援金分	③ 2.95 %	⑬ 2.90 %	⑩ 6,700 円	④ 7,700 円
介護納付金分	⑥ 2.40 %	⑪ 3.00 %	⑪ 7,000 円	⑮ 5,800 円
合計	⑤ 12.05 %	⑩ 21.90 %	⑬ 31,200 円	⑧ 33,500 円

※○内の数字は、県下19市中の佐久市の順位 (税率・金額が高い順)

国保税の課税総額

(1) 基礎課税額 (医療費等分) (2) 介護納付金課税額 (3) 後期高齢者支援金課税額 の合算額
(介護納付金に係る課税は、40歳～64歳の被保険者のみ)

課税総額の標準的な構成

・ 応能割： 応益割＝50：50を標準割合とし、佐久市では、下記の「4方式」により課税している
4方式 … 所得割 (40) + 資産割 (10) + 均等割 (35) + 平等割 (15) 《左図参照》

※ () 内の数値は、課税総額を100とした場合のそれぞれが占める割合

[用語解説]

- ・ 基礎分 (医療費等分) … 医療費や療養費などの保険給付及び保健事業等、国保事業に充てられる分
- ・ 後期高齢者支援金分 … 後期高齢者医療制度に基づく保険者の費用負担分 (保険者支援金・4/10相当) で、佐久市国保が負担すべき支援金に充てられる分
- ・ 介護納付金分 … 国保被保険者のうち、介護保険法に基づく第2号被保険者 (40歳～64歳) への課税分
- ・ 所得割額 … 前年度所得額に基礎控除額 (33万円) を控除し、税率を乗じて算出された金額
- ・ 資産割額 … 固定資産税 (都市計画税は除く) に税率を乗じて算出された金額
- ・ 均等割額 … 被保険者1人あたりにかかる金額
- ・ 平等割額 … 1世帯あたりにかかる金額

■平成27年度税率等改定にあたっての市の考え方

- ① 低所得世帯への配慮
 - ・ 応能割の割合を標準割合 (50%) より高い55%とし、所得の有無にかかわらず固定資産税の課税によって算出される資産割を原則据え置いた。
- ② 多人数世帯への配慮
 - ・ 応益割中の均等割額を標準割合より下げることにより、被保険者1人当たりの負担を少なくした。
- ③ 現行税率等の不均衡を是正
 - ・ 県より是正の指導を受けていた後期高齢者支援金分の応能割と応益割の割合等を是正した。
 - ・ 介護納付金分の必要額と現行額との差を是正し、介護納付金分非該当世帯の負担を抑えた。

佐久市の課税状況に係る特徴

《基礎分 (医療費等分)》

- ・ 応能割： 応益割は、55：45
- ・ 国保税以外の財源 (交付金等の算定項目となっているものも含む) と合わせても、基礎分 (医療費等分) の必要額を確保できていない

《後期高齢者支援金分》

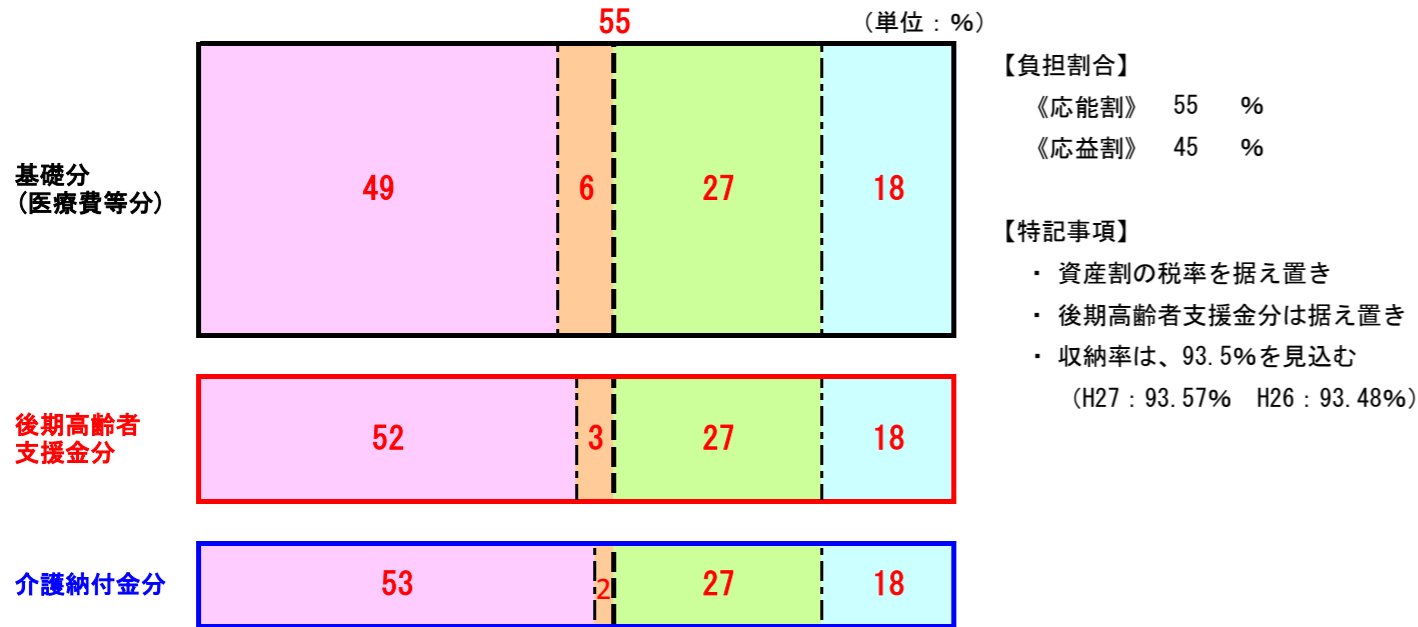
- ・ 応能割： 応益割は、55：45
- ・ 国保税以外の財源 (交付金等の算定項目となっているものも含む) と合わせると、後期高齢者支援金の必要額を確保できている
- ・ 充当残分は、基礎分 (医療費等分) の補填財源となっている

《介護納付金分》

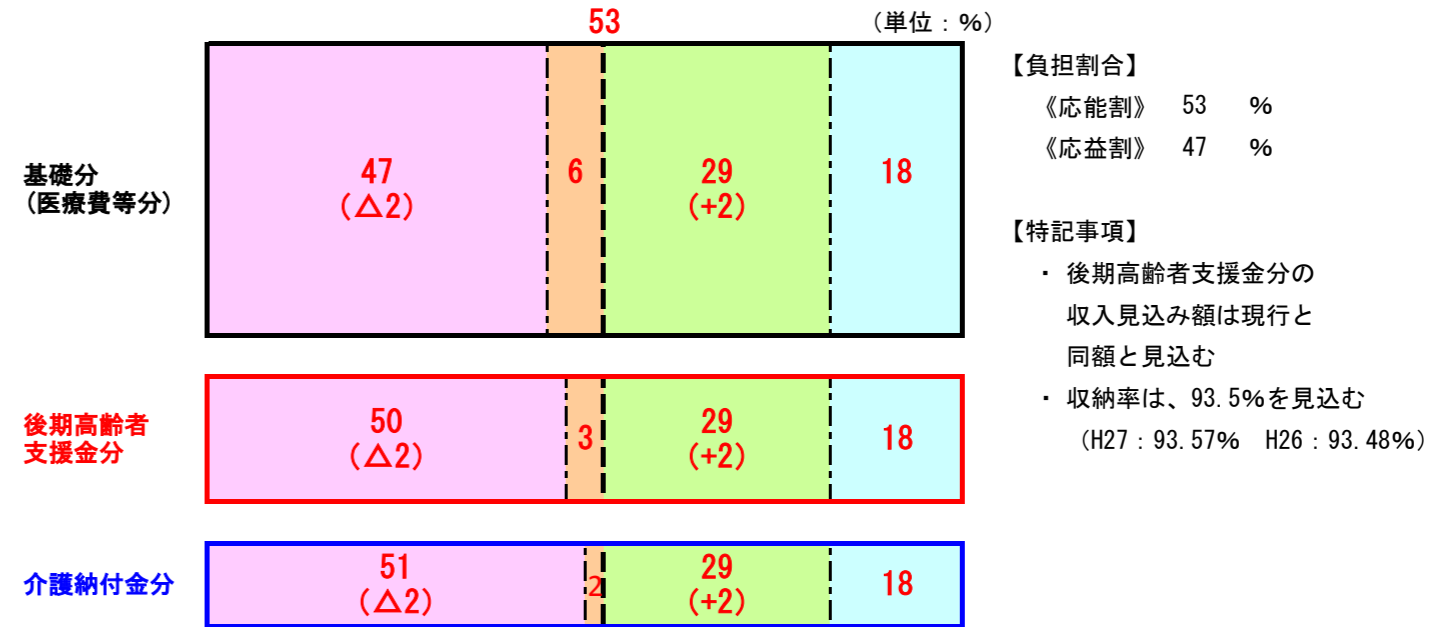
- ・ 応能割： 応益割は、55：45
- ・ 国保税以外の財源 (交付金等の算定項目となっているものも含む) と合わせても、介護納付金の必要額を確保できていない

2 国民健康保険税改定税率等案（概要）

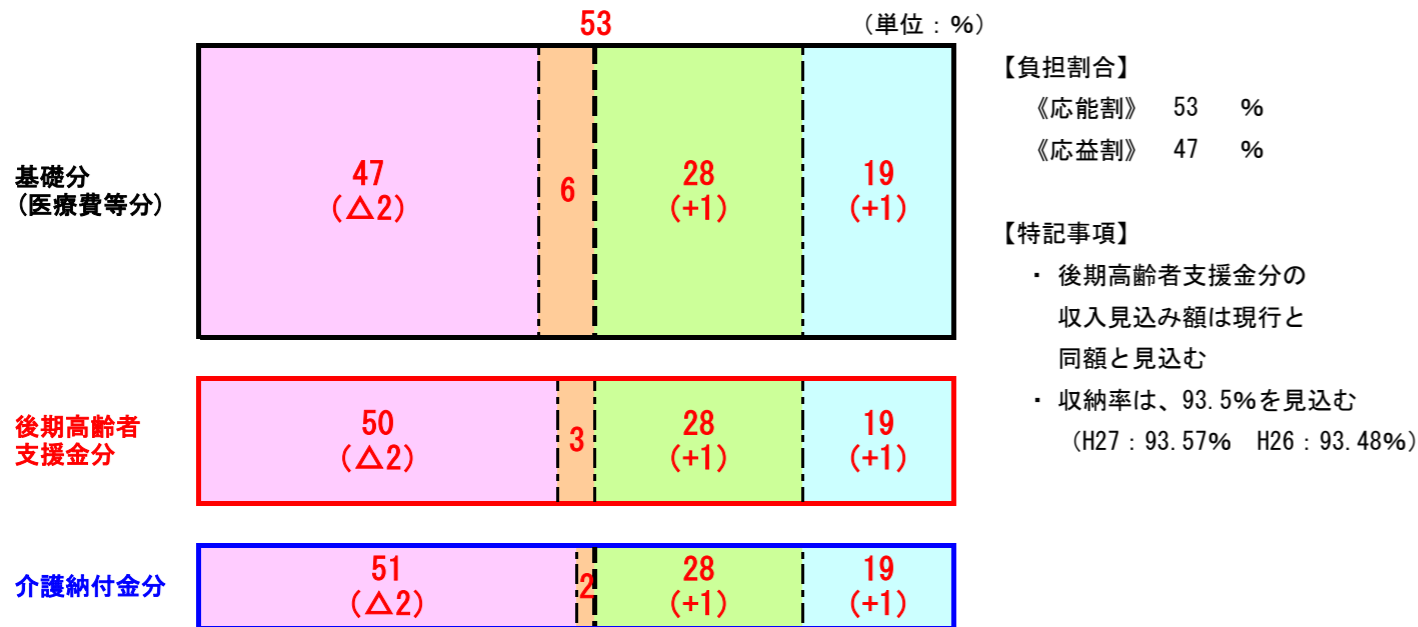
【税率案①】 低所得者層への配慮から応能割を高く設定（55%）かつ、後期高齢者支援金分の税率は据え置きした設定（現行の課税割合どおり）



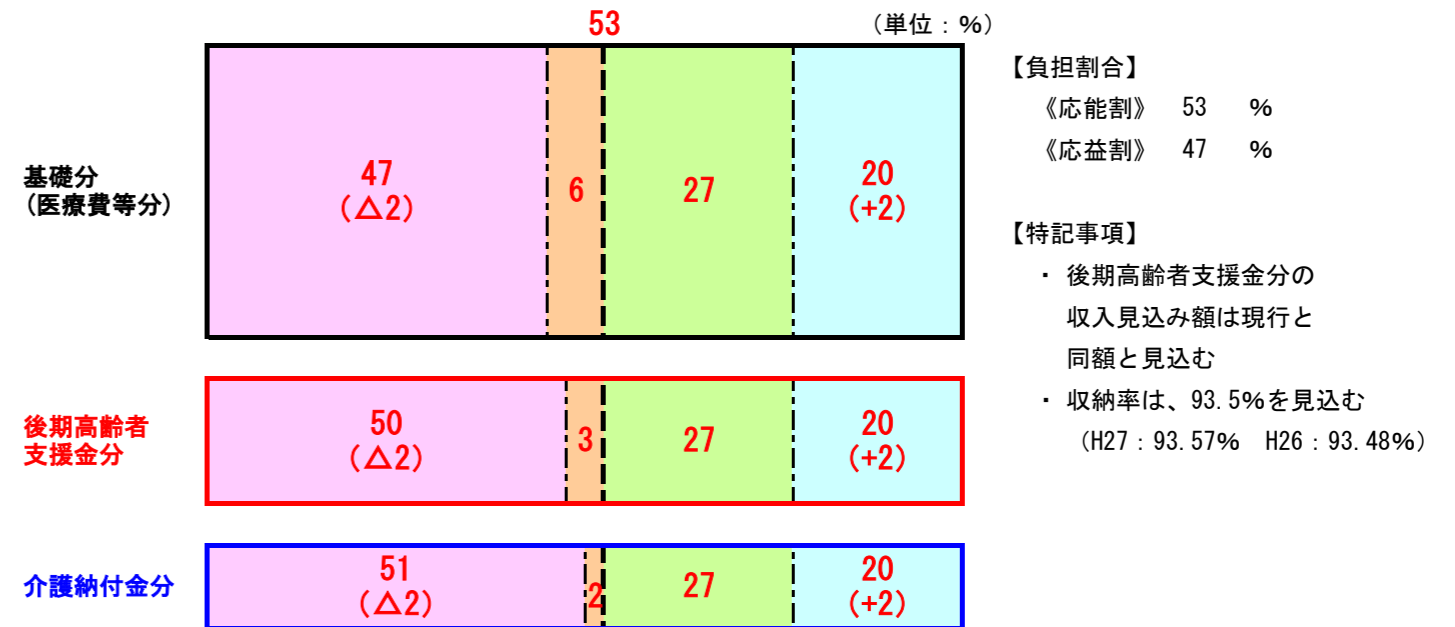
【税率案②】 低所得者層への配慮から標準的な割合（50%）より応能割を高く設定かつ、均等割の割合は現行より高め（+2%）に設定



【税率案③】 低所得者層への配慮から標準的な割合（50%）より応能割を高く設定かつ、均等割・平等割を現行割合より高め（それぞれ+1%）に設定



【税率案④】 低所得者層への配慮から標準的な割合（50%）より応能割を高く設定かつ、多人数世帯の配慮し、平等割を現行より高め（+2%）に設定

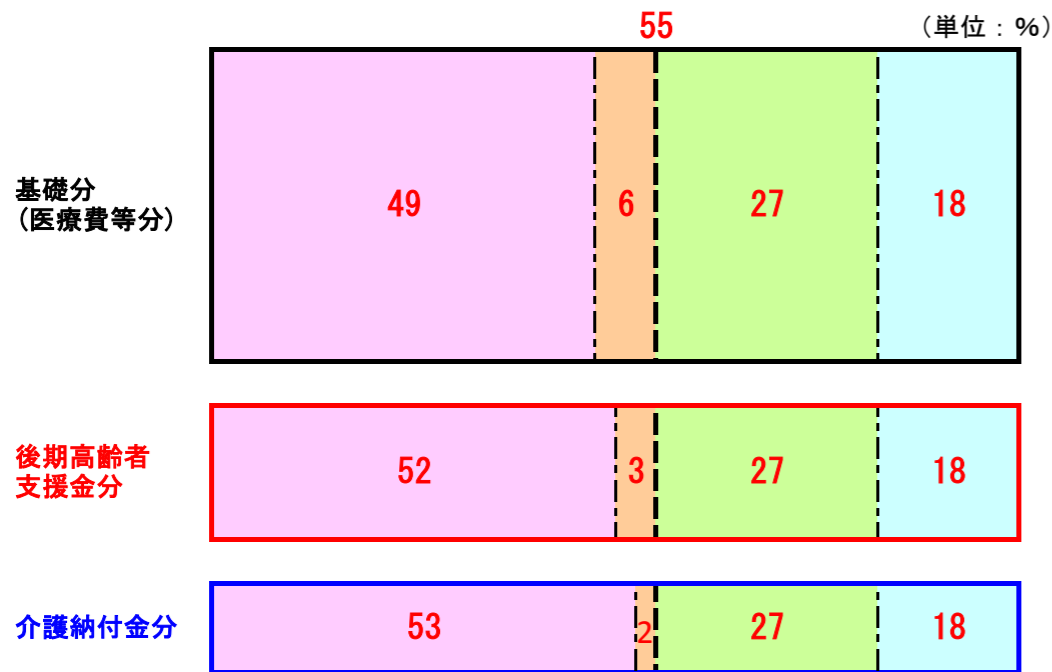


3 平成29年度国民健康保険税改定税率等案（詳細）

税率等設定に当たっての増収額は、平成28年度第2回国保運営協議会にて一定の方向として位置付けられた「案1-②」

- ・財政健全化計画期間（平成32年度）までに収支均衡をとり、かつ、一般会計借入金（1億9千万円）を返還する改定額
- ・介護納付金分の改定額を収支均衡に必要な額の1/2程度（3,000万円）とした改定額の考え方に基づいています。

【税率案①】 現行の課税割合を基本とした案



【負担割合】

《応能割》 55 %
《応益割》 45 %

【特記事項】

- ・後期高齢者支援金分の増収に係る税率等の改定は行わない
(税率等は据置)
- ・資産割の税率等は据置
(平成27年度改定時の考え方踏襲)

【税率(案)】

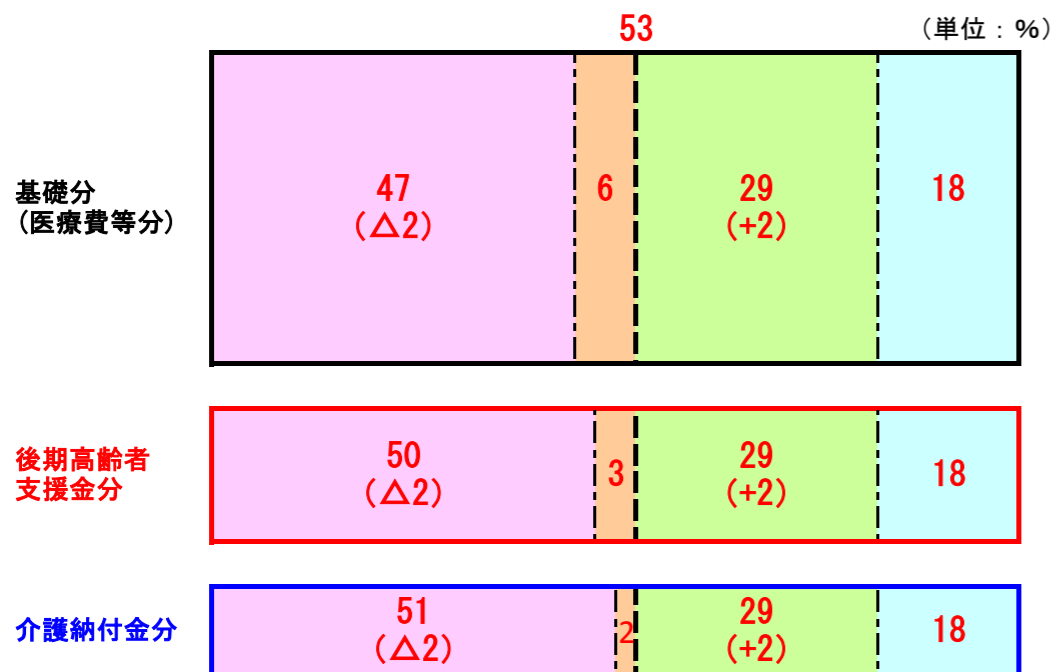
	所得割	資産割	均等割	平等割
基礎分	② 7.85 % + 1.15 %	⑦ 16.00 % 0 %	④ 20,500 円 + 3,000 円	③ 23,800 円 + 3,800 円
後期支援金分	③ 2.95 % 0 %	⑬ 2.90 % 0 %	⑩ 6,700 円 0 円	④ 7,700 円 0 円
介護納付金分	② 2.95 % + 0.55 %	⑪ 3.00 % 0 %	③ 8,700 円 + 1,700 円	⑦ 6,800 円 + 1,000 円
合計 (介護あり)	② 13.75 % + 1.7 %	⑩ 21.90 % 0 %	⑤ 35,900 円 + 4,700 円	② 38,300 円 + 4,800 円

平均伸率
[1人当り] 11.1%
[1世帯当たり] 9.0%

【改定案後調定見込額】 2,326百万円① 【現行税率調定見込額】 2,083百万円②
 ・基礎分：1,574百万円 【調定増収見込額(①-②)】 243百万円③
 ・後期高齢者支援分：539百万円
 ・介護納付金分：213百万円 【増収見込額(③×93.5%)】 約227百万円

※収納率は平成27年度実績の93.5%を見込む

【税率案②】 応益割(所得割) △2%で、応益割(均等割) +2%を基本とした案



【負担割合】

《応能割》 53 %
《応益割》 47 %

【特記事項】

- ・後期高齢者支援金分の増収に係る税率等の改定は行わない
(所得割と均等割との税率等調整)
- ・資産割の税率等は据置
(平成27年度改定時の考え方踏襲)

【税率(案)】

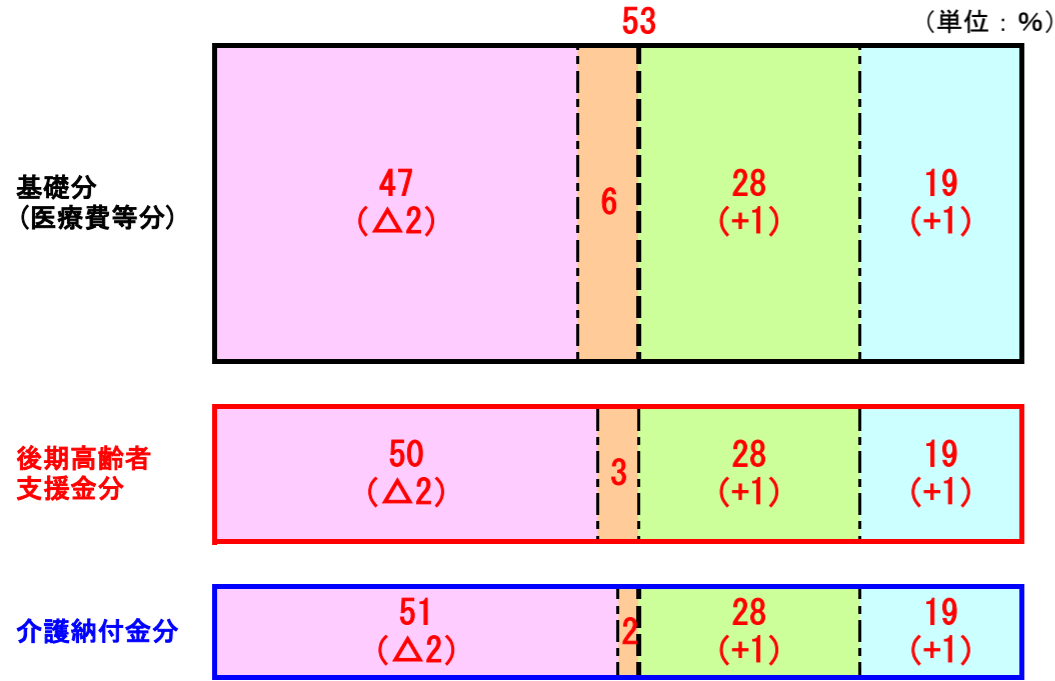
	所得割	資産割	均等割	平等割
基礎分	② 7.60 % + 0.9 %	⑦ 16.00 % 0 %	④ 22,200 円 + 4,700 円	③ 23,800 円 + 3,800 円
後期支援金分	⑥ 2.75 % △ 0.2 %	⑬ 2.90 % 0 %	⑦ 7,800 円 + 1,100 円	④ 7,700 円 + 0 円
介護納付金分	② 2.75 % + 0.35 %	⑪ 3.00 % 0 %	② 9,400 円 + 2,400 円	⑦ 6,800 円 + 1,000 円
合計 (介護あり)	② 13.10 % + 1.05 %	⑩ 21.90 % 0 %	② 39,400 円 + 8,200 円	② 38,300 円 + 4,800 円

平均伸率
[1人当り] 11.1%
[1世帯当たり] 9.0%

【改定案後調定見込額】 2,326百万円① 【現行税率調定見込額】 2,083百万円②
 ・基礎分：1,574百万円 【調定増収見込額(①-②)】 243百万円③
 ・後期高齢者支援分：539百万円
 ・介護納付金分：213百万円 【増収見込額(③×93.5%)】 約227百万円

※収納率は平成27年度実績の93.5%を見込む

【税率案③】 応能割（所得割）△2%で、応益割（均等割+1%、平等割+1%）+2%を基本とした案



【負担割合】
 《応能割》 53 %
 《応益割》 47 %

【特記事項】
 ・ 後期高齢者支援金分の増収に係る税率等の改定は行わない
 （所得割と均等割及び平等割との税率等調整）
 ・ 資産割の税率等は据置
 （平成27年度改定時の考え方踏襲）

【税率（案）】

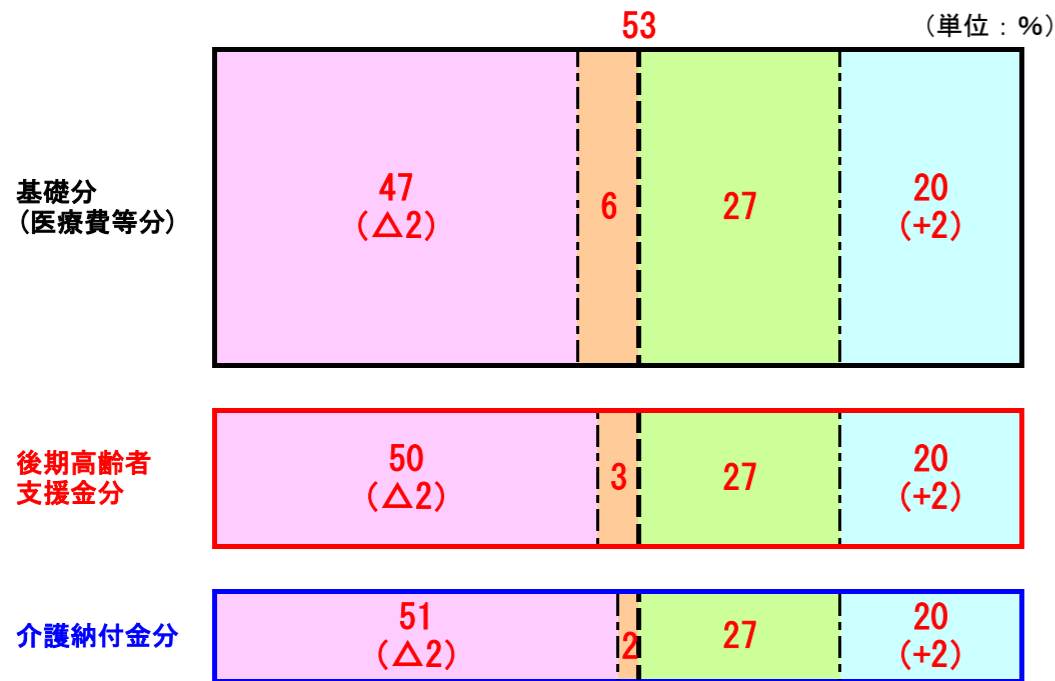
	所得割	資産割	均等割	平等割
基礎分	② 7.60 % + 0.9 %	⑦ 16.00 % 0 %	④ 21,300 円 + 3,800 円	② 25,400 円 + 5,400 円
後期支援金分	⑥ 2.75 % △ 0.2 %	⑬ 2.90 % 0 %	⑨ 7,300 円 + 600 円	③ 8,700 円 + 1,000 円
介護納付金分	② 2.75 % + 0.35 %	⑪ 3.00 % 0 %	② 9,000 円 + 2,000 円	③ 7,300 円 + 1,500 円
合計 (介護あり)	② 13.10 % + 1.05 %	⑩ 21.90 % 0 %	③ 37,600 円 + 6,400 円	② 41,400 円 + 7,900 円

平均伸率
 [1人当り] 11.1%
 [1世帯当たり] 9.0%

【改定案後調定見込額】 2,326百万円① 【現行税率調定見込額】 2,083百万円②
 ・ 基礎分：1,574百万円 【調定増収見込額(①-②)】 243百万円③
 ・ 後期高齢者支援分：539百万円
 ・ 介護納付金分：213百万円 【増収見込額(③×93.5%)】 約227百万円

※収納率は平成27年度実績の93.5%を見込む

【税率案④】 応能割（所得割）△2%で、応益割（平等割）+2%を基本とした案



【負担割合】
 《応能割》 53 %
 《応益割》 47 %

【特記事項】
 ・ 後期高齢者支援金分の増収に係る税率等の改定は行わない
 （所得割と平等割との税率等調整）
 ・ 資産割の税率等は据置
 （平成27年度改定時の考え方踏襲）

【税率（案）】

	所得割	資産割	均等割	平等割
基礎分	② 7.60 % + 0.9 %	⑦ 16.00 % 0 %	④ 20,500 円 + 3,000 円	② 27,000 円 + 7,000 円
後期支援金分	⑥ 2.75 % △ 0.2 %	⑬ 2.90 % 0 %	⑩ 6,700 円 + 0 円	① 9,700 円 + 2,000 円
介護納付金分	② 2.75 % + 0.35 %	⑪ 3.00 % 0 %	③ 8,700 円 + 1,700 円	③ 7,700 円 + 1,900 円
合計 (介護あり)	② 13.10 % + 1.05 %	⑩ 21.90 % 0 %	⑤ 35,900 円 + 4,700 円	② 44,400 円 + 10,900 円

平均伸率
 [1人当り] 11.1%
 [1世帯当たり] 9.0%

【改定案後調定見込額】 2,326百万円① 【現行税率調定見込額】 2,083百万円②
 ・ 基礎分：1,574百万円 【調定増収見込額(①-②)】 243百万円③
 ・ 後期高齢者支援分：539百万円
 ・ 介護納付金分：213百万円 【増収見込額(③×93.5%)】 約227百万円

※収納率は平成27年度実績の93.5%を見込む

4-1 税率等改定後増減額及び伸率の試算表 【介護あり】

- ・資産割の計算は、国保加入世帯の固定資産税平均額の46,000円にて算出
- ・各世帯で収入があるのは1人だけとして算出
- ・介護ありについて、1人世帯は1人、2～4人世帯は2人で算出

7割軽減	5割軽減	2割軽減
------	------	------

(単位:円)

税率案①	総所得金額	基礎控除後 所得額	給与収入 換算	1人世帯				2人世帯				3人世帯				4人世帯			
				現行年額	改定後	増加額	伸び率	現行年額	改定後	増加額	伸び率	現行年額	改定後	増加額	伸び率	現行年額	改定後	増加額	伸び率
	330,000	0	980,000	29,400	32,200	2,800	9.5%	38,700	43,000	4,300	11.1%	46,000	51,100	5,100	11.0%	53,200	59,300	6,100	11.4%
	595,000	265,000	1,245,000	74,200	83,500	9,300	12.5%	89,900	101,400	11,500	12.7%	101,900	115,000	13,100	12.8%	114,100	128,600	14,500	12.7%
	810,000	480,000	1,460,000	119,600	135,300	15,700	13.1%	115,800	131,000	15,200	13.1%	127,800	144,500	16,700	13.0%	140,000	158,200	18,200	13.0%
	1,290,000	960,000	2,100,000	190,300	216,200	25,900	13.6%	202,300	230,000	27,700	13.6%	221,600	251,700	30,100	13.5%	197,800	224,300	26,500	13.3%
	1,770,000	1,440,000	2,786,000	248,200	282,200	34,000	13.6%	279,400	318,100	38,700	13.8%	279,500	317,800	38,300	13.7%	298,900	339,600	40,700	13.6%
	2,250,000	1,920,000	3,472,000	306,000	348,100	42,100	13.7%	337,200	384,000	46,800	13.8%	361,400	411,200	49,800	13.7%	356,800	405,500	48,700	13.6%
	3,000,000	2,670,000	4,430,000	396,300	451,200	54,900	13.8%	427,500	487,100	59,600	13.9%	451,700	514,300	62,600	13.8%	475,900	541,500	65,600	13.7%
	4,000,000	3,670,000	5,677,000	516,800	588,700	71,900	13.9%	548,000	624,600	76,600	13.9%	572,200	651,800	79,600	13.9%	596,400	679,000	82,600	13.8%
	5,000,000	4,670,000	6,888,889	637,300	726,200	88,900	13.9%	668,500	758,800	90,300	13.5%	692,700	786,000	93,300	13.4%	716,900	813,200	96,300	13.4%
	6,000,000	5,670,000	8,000,000	757,800	839,600	81,800	10.7%	789,000	866,800	77,800	9.8%	806,900	887,700	80,800	10.0%	824,400	890,000	65,600	7.9%
	7,000,000	6,670,000	9,111,112	841,700	890,000	48,300	5.7%	859,200	890,000	30,800	3.5%	876,700	890,000	13,300	1.5%	890,000	890,000	0	0.0%
	8,000,000	7,670,000	10,210,527	890,000	890,000	0	0.0%	890,000	890,000	0	0.0%	890,000	890,000	0	0.0%	890,000	890,000	0	0.0%

(単位:円)

税率案②	総所得金額	基礎控除後 所得額	給与収入 換算	1人世帯				2人世帯				3人世帯				4人世帯			
				現行年額	改定後	増加額	伸び率	現行年額	改定後	増加額	伸び率	現行年額	改定後	増加額	伸び率	現行年額	改定後	増加額	伸び率
	330,000	0	980,000	29,400	33,200	3,800	12.9%	38,700	45,100	6,400	16.5%	46,000	54,000	8,000	17.3%	53,200	63,100	9,900	18.6%
	595,000	265,000	1,245,000	74,200	83,500	9,300	12.5%	89,900	103,200	13,300	14.7%	101,900	118,200	16,300	15.9%	114,100	133,200	19,100	16.7%
	810,000	480,000	1,460,000	119,600	135,000	15,400	12.8%	115,800	131,300	15,500	13.3%	127,800	146,300	18,500	14.4%	140,000	161,300	21,300	15.2%
	1,290,000	960,000	2,100,000	190,300	213,400	23,100	12.1%	202,300	229,300	27,000	13.3%	221,600	253,400	31,800	14.3%	197,800	224,200	26,400	13.3%
	1,770,000	1,440,000	2,786,000	248,200	276,300	28,100	11.3%	279,400	315,700	36,300	12.9%	279,500	316,300	36,800	13.1%	298,900	340,200	41,300	13.8%
	2,250,000	1,920,000	3,472,000	306,000	339,100	33,100	10.8%	337,200	378,500	41,300	12.2%	361,400	408,500	47,100	13.0%	356,800	403,100	46,300	12.9%
	3,000,000	2,670,000	4,430,000	396,300	437,400	41,100	10.3%	427,500	476,800	49,300	11.5%	451,700	506,800	55,100	12.1%	475,900	536,800	60,900	12.7%
	4,000,000	3,670,000	5,677,000	516,800	568,400	51,600	9.9%	548,000	607,800	59,800	10.9%	572,200	637,800	65,600	11.4%	596,400	667,800	71,400	11.9%
	5,000,000	4,670,000	6,888,889	637,300	699,400	62,100	9.7%	668,500	738,800	70,300	10.5%	692,700	768,800	76,100	10.9%	716,900	798,800	81,900	11.4%
	6,000,000	5,670,000	8,000,000	757,800	816,900	59,100	7.7%	789,000	846,900	57,900	7.3%	806,900	876,900	70,000	8.6%	824,400	890,000	65,600	7.9%
	7,000,000	6,670,000	9,111,112	841,700	890,000	48,300	5.7%	859,200	890,000	30,800	3.5%	876,700	890,000	13,300	1.5%	890,000	890,000	0	0.0%
	8,000,000	7,670,000	10,210,527	890,000	890,000	0	0.0%	890,000	890,000	0	0.0%	890,000	890,000	0	0.0%	890,000	890,000	0	0.0%

(単位:円)

税率案③	総所得金額	基礎控除後 所得額	給与収入 換算	1人世帯				2人世帯				3人世帯				4人世帯			
				現行年額	改定後	増加額	伸び率	現行年額	改定後	増加額	伸び率	現行年額	改定後	増加額	伸び率	現行年額	改定後	増加額	伸び率
				330,000	0	980,000	29,400	33,600	4,200	14.2%	38,700	44,900	6,200	16.0%	46,000	53,500	7,500	16.3%	53,200
595,000	265,000	1,245,000	74,200	84,200	10,000	13.4%	89,900	103,000	13,100	14.5%	101,900	117,300	15,400	15.1%	114,100	131,600	17,500	15.3%	
810,000	480,000	1,460,000	119,600	136,100	16,500	13.7%	115,800	131,100	15,300	13.2%	127,800	145,400	17,600	13.7%	140,000	159,700	19,700	14.0%	
1,290,000	960,000	2,100,000	190,300	214,700	24,400	12.8%	202,300	229,000	26,700	13.1%	221,600	251,900	30,300	13.6%	197,800	222,600	24,800	12.5%	
1,770,000	1,440,000	2,786,000	248,200	277,600	29,400	11.8%	279,400	315,200	35,800	12.8%	279,500	314,800	35,300	12.6%	298,900	337,600	38,700	12.9%	
2,250,000	1,920,000	3,472,000	306,000	340,400	34,400	11.2%	337,200	378,000	40,800	12.0%	361,400	406,600	45,200	12.5%	356,800	400,500	43,700	12.2%	
3,000,000	2,670,000	4,430,000	396,300	438,700	42,400	10.6%	427,500	476,300	48,800	11.4%	451,700	504,900	53,200	11.7%	475,900	533,500	57,600	12.1%	
4,000,000	3,670,000	5,677,000	516,800	569,700	52,900	10.2%	548,000	607,300	59,300	10.8%	572,200	635,900	63,700	11.1%	596,400	664,500	68,100	11.4%	
5,000,000	4,670,000	6,888,889	637,300	700,700	63,400	9.9%	668,500	738,300	69,800	10.4%	692,700	766,900	74,200	10.7%	716,900	795,500	78,600	10.9%	
6,000,000	5,670,000	8,000,000	757,800	818,100	60,300	7.9%	789,000	846,700	57,700	7.3%	806,900	875,300	68,400	8.4%	824,400	890,000	65,600	7.9%	
7,000,000	6,670,000	9,111,112	841,700	890,000	48,300	5.7%	859,200	890,000	30,800	3.5%	876,700	890,000	13,300	1.5%	890,000	890,000	0	0.0%	
8,000,000	7,670,000	10,210,527	890,000	890,000	0	0.0%	890,000	890,000	0	0.0%	890,000	890,000	0	0.0%	890,000	890,000	0	0.0%	

(単位:円)

税率案④	総所得金額	基礎控除後 所得額	給与収入 換算	1人世帯				2人世帯				3人世帯				4人世帯			
				現行年額	改定後	増加額	伸び率	現行年額	改定後	増加額	伸び率	現行年額	改定後	増加額	伸び率	現行年額	改定後	増加額	伸び率
				330,000	0	980,000	29,400	34,100	4,700	15.9%	38,700	44,800	6,100	15.7%	46,000	53,000	7,000	15.2%	53,200
595,000	265,000	1,245,000	74,200	84,800	10,600	14.2%	89,900	102,800	12,900	14.3%	101,900	116,400	14,500	14.2%	114,100	130,000	15,900	13.9%	
810,000	480,000	1,460,000	119,600	137,100	17,500	14.6%	115,800	130,900	15,100	13.0%	127,800	144,500	16,700	13.0%	140,000	158,100	18,100	12.9%	
1,290,000	960,000	2,100,000	190,300	216,000	25,700	13.5%	202,300	228,700	26,400	13.0%	221,600	250,400	28,800	12.9%	197,800	221,000	23,200	11.7%	
1,770,000	1,440,000	2,786,000	248,200	278,900	30,700	12.3%	279,400	314,800	35,400	12.6%	279,500	313,300	33,800	12.0%	298,900	335,100	36,200	12.1%	
2,250,000	1,920,000	3,472,000	306,000	341,700	35,700	11.6%	337,200	377,600	40,400	11.9%	361,400	404,800	43,400	12.0%	356,800	397,900	41,100	11.5%	
3,000,000	2,670,000	4,430,000	396,300	440,000	43,700	11.0%	427,500	475,900	48,400	11.3%	451,700	503,100	51,400	11.3%	475,900	530,300	54,400	11.4%	
4,000,000	3,670,000	5,677,000	516,800	571,000	54,200	10.4%	548,000	606,900	58,900	10.7%	572,200	634,100	61,900	10.8%	596,400	661,300	64,900	10.8%	
5,000,000	4,670,000	6,888,889	637,300	702,000	64,700	10.1%	668,500	737,900	69,400	10.3%	692,700	765,100	72,400	10.4%	716,900	792,300	75,400	10.5%	
6,000,000	5,670,000	8,000,000	757,800	819,300	61,500	8.1%	789,000	846,500	57,500	7.2%	806,900	873,700	66,800	8.2%	824,400	890,000	65,600	7.9%	
7,000,000	6,670,000	9,111,112	841,700	890,000	48,300	5.7%	859,200	890,000	30,800	3.5%	876,700	890,000	13,300	1.5%	890,000	890,000	0	0.0%	
8,000,000	7,670,000	10,210,527	890,000	890,000	0	0.0%	890,000	890,000	0	0.0%	890,000	890,000	0	0.0%	890,000	890,000	0	0.0%	

- 案①は、現行税率等の割合を踏襲していることから、低所得者層の伸率は低く、所得が上がるにつれて伸率が高くなり、400～500万円階層をピークにこれ以上の所得階層の伸率は下がる傾向にある。
- 案②～④は、現行税率等と比較し、応益割の割合が2%高くなったことから、低所得者層の伸率が高く、所得階層が上がるにつれて、下がる傾向にある。
- 案②～④を比較すると、均等割の割合を2%高にした案②は多人数世帯の伸率が高く、平等割の割合を2%高にした案④は少数世帯の伸率が高くなるが、現行税率等の考え方(多人数世帯への配慮)と異なる案②の方が変化が大きくなる。

4-2 税率等改定後増減額及び伸び率の試算表 【介護なし】

- ・資産割の計算は、国保加入世帯の固定資産税平均額の46,000円にて算出
- ・各世帯で収入があるのは1人だけとして算出

7割軽減	5割軽減	2割軽減
------	------	------

(単位:円)

税率案①	総所得金額	基礎控除後 所得額	給与収入 換算	1人世帯				2人世帯				3人世帯				4人世帯			
				現行年額	改定後	増加額	伸び率	現行年額	改定後	増加額	伸び率	現行年額	改定後	増加額	伸び率	現行年額	改定後	増加額	伸び率
				330,000	0	980,000	24,200	26,200	2,000	8.2%	31,400	34,400	3,000	9.5%	38,700	42,500	3,800	9.8%	45,900
595,000	265,000	1,245,000	60,100	66,600	6,500	10.8%	72,300	80,200	7,900	10.9%	84,300	93,800	9,500	11.2%	96,500	107,400	10,900	11.2%	
810,000	480,000	1,460,000	96,500	107,400	10,900	11.2%	93,000	103,400	10,400	11.1%	105,000	116,900	11,900	11.3%	117,200	130,600	13,400	11.4%	
1,290,000	960,000	2,100,000	153,100	171,000	17,900	11.6%	162,100	181,000	18,900	11.6%	181,400	202,700	21,300	11.7%	163,500	182,500	19,000	11.6%	
1,770,000	1,440,000	2,786,000	199,500	222,900	23,400	11.7%	223,700	250,100	26,400	11.8%	227,800	254,600	26,800	11.7%	247,200	276,400	29,200	11.8%	
2,250,000	1,920,000	3,472,000	245,800	274,600	28,800	11.7%	270,000	301,800	31,800	11.7%	294,200	329,000	34,800	11.8%	293,500	328,200	34,700	11.8%	
3,000,000	2,670,000	4,430,000	318,100	355,600	37,500	11.7%	342,300	382,800	40,500	11.8%	366,500	410,000	43,500	11.8%	390,700	437,200	46,500	11.9%	
4,000,000	3,670,000	5,677,000	414,600	463,600	49,000	11.8%	438,800	490,800	52,000	11.8%	463,000	518,000	55,000	11.8%	487,200	545,200	58,000	11.9%	
5,000,000	4,670,000	6,888,889	511,100	571,600	60,500	11.8%	535,300	598,800	63,500	11.8%	559,500	626,000	66,500	11.8%	583,700	653,200	69,500	11.9%	
6,000,000	5,670,000	8,000,000	607,600	679,600	72,000	11.8%	631,800	706,800	75,000	11.8%	649,700	727,700	78,000	12.0%	667,200	730,000	62,800	9.4%	
7,000,000	6,670,000	9,111,112	681,700	730,000	48,300	7.0%	699,200	730,000	30,800	4.4%	716,700	730,000	13,300	1.8%	730,000	730,000	0	0.0%	
8,000,000	7,670,000	10,210,527	730,000	730,000	0	0.0%	730,000	730,000	0	0.0%	730,000	730,000	0	0.0%	730,000	730,000	0	0.0%	

(単位:円)

税率案②	総所得金額	基礎控除後 所得額	給与収入 換算	1人世帯				2人世帯				3人世帯				4人世帯			
				現行年額	改定後	増加額	伸び率	現行年額	改定後	増加額	伸び率	現行年額	改定後	増加額	伸び率	現行年額	改定後	増加額	伸び率
				330,000	0	980,000	24,200	27,000	2,800	11.5%	31,400	36,100	4,700	14.9%	38,700	45,000	6,300	16.2%	45,900
595,000	265,000	1,245,000	60,100	66,800	6,700	11.1%	72,300	81,800	9,500	13.1%	84,300	96,800	12,500	14.8%	96,500	111,800	15,300	15.8%	
810,000	480,000	1,460,000	96,500	107,500	11,000	11.3%	93,000	104,000	11,000	11.8%	105,000	119,000	14,000	13.3%	117,200	134,000	16,800	14.3%	
1,290,000	960,000	2,100,000	153,100	169,500	16,400	10.7%	162,100	181,100	19,000	11.7%	181,400	205,200	23,800	13.1%	163,500	183,700	20,200	12.3%	
1,770,000	1,440,000	2,786,000	199,500	219,200	19,700	9.8%	223,700	249,200	25,500	11.3%	227,800	254,900	27,100	11.8%	247,200	278,800	31,600	12.7%	
2,250,000	1,920,000	3,472,000	245,800	268,800	23,000	9.3%	270,000	298,800	28,800	10.6%	294,200	328,800	34,600	11.7%	293,500	328,500	35,000	11.9%	
3,000,000	2,670,000	4,430,000	318,100	346,400	28,300	8.8%	342,300	376,400	34,100	9.9%	366,500	406,400	39,900	10.8%	390,700	436,400	45,700	11.6%	
4,000,000	3,670,000	5,677,000	414,600	449,900	35,300	8.5%	438,800	479,900	41,100	9.3%	463,000	509,900	46,900	10.1%	487,200	539,900	52,700	10.8%	
5,000,000	4,670,000	6,888,889	511,100	553,400	42,300	8.2%	535,300	583,400	48,100	8.9%	559,500	613,400	53,900	9.6%	583,700	643,400	59,700	10.2%	
6,000,000	5,670,000	8,000,000	607,600	656,900	49,300	8.1%	631,800	686,900	55,100	8.7%	649,700	716,900	67,200	10.3%	667,200	730,000	62,800	9.4%	
7,000,000	6,670,000	9,111,112	681,700	730,000	48,300	7.0%	699,200	730,000	30,800	4.4%	716,700	730,000	13,300	1.8%	730,000	730,000	0	0.0%	
8,000,000	7,670,000	10,210,527	730,000	730,000	0	0.0%	730,000	730,000	0	0.0%	730,000	730,000	0	0.0%	730,000	730,000	0	0.0%	

(単位:円)

税率案③	総所得金額	基礎控除後 所得額	給与収入 換算	1人世帯				2人世帯				3人世帯				4人世帯			
				現行年額	改定後	増加額	伸び率	現行年額	改定後	増加額	伸び率	現行年額	改定後	増加額	伸び率	現行年額	改定後	増加額	伸び率
				330,000	0	980,000	24,200	27,400	3,200	13.2%	31,400	36,000	4,600	14.6%	38,700	44,600	5,900	15.2%	45,900
595,000	265,000	1,245,000	60,100	67,400	7,300	12.1%	72,300	81,700	9,400	13.0%	84,300	96,000	11,700	13.8%	96,500	110,300	13,800	14.3%	
810,000	480,000	1,460,000	96,500	108,500	12,000	12.4%	93,000	103,900	10,900	11.7%	105,000	118,200	13,200	12.5%	117,200	132,500	15,300	13.0%	
1,290,000	960,000	2,100,000	153,100	170,700	17,600	11.4%	162,100	181,000	18,900	11.6%	181,400	203,900	22,500	12.4%	163,500	182,200	18,700	11.4%	
1,770,000	1,440,000	2,786,000	199,500	220,400	20,900	10.4%	223,700	249,000	25,300	11.3%	227,800	253,600	25,800	11.3%	247,200	276,400	29,200	11.8%	
2,250,000	1,920,000	3,472,000	245,800	270,000	24,200	9.8%	270,000	298,600	28,600	10.5%	294,200	327,200	33,000	11.2%	293,500	326,100	32,600	11.1%	
3,000,000	2,670,000	4,430,000	318,100	347,600	29,500	9.2%	342,300	376,200	33,900	9.9%	366,500	404,800	38,300	10.4%	390,700	433,400	42,700	10.9%	
4,000,000	3,670,000	5,677,000	414,600	451,100	36,500	8.8%	438,800	479,700	40,900	9.3%	463,000	508,300	45,300	9.7%	487,200	536,900	49,700	10.2%	
5,000,000	4,670,000	6,888,889	511,100	554,600	43,500	8.5%	535,300	583,200	47,900	8.9%	559,500	611,800	52,300	9.3%	583,700	640,400	56,700	9.7%	
6,000,000	5,670,000	8,000,000	607,600	658,100	50,500	8.3%	631,800	686,700	54,900	8.6%	649,700	715,300	65,600	10.0%	667,200	730,000	62,800	9.4%	
7,000,000	6,670,000	9,111,112	681,700	730,000	48,300	7.0%	699,200	730,000	30,800	4.4%	716,700	730,000	13,300	1.8%	730,000	730,000	0	0.0%	
8,000,000	7,670,000	10,210,527	730,000	730,000	0	0.0%	730,000	730,000	0	0.0%	730,000	730,000	0	0.0%	730,000	730,000	0	0.0%	

(単位:円)

税率案④	総所得金額	基礎控除後 所得額	給与収入 換算	1人世帯				2人世帯				3人世帯				4人世帯			
				現行年額	改定後	増加額	伸び率	現行年額	改定後	増加額	伸び率	現行年額	改定後	増加額	伸び率	現行年額	改定後	増加額	伸び率
				330,000	0	980,000	24,200	27,800	3,600	14.8%	31,400	35,900	4,500	14.3%	38,700	44,100	5,400	13.9%	45,900
595,000	265,000	1,245,000	60,100	68,000	7,900	13.1%	72,300	81,600	9,300	12.8%	84,300	95,200	10,900	12.9%	96,500	108,800	12,300	12.7%	
810,000	480,000	1,460,000	96,500	109,400	12,900	13.3%	93,000	103,800	10,800	11.6%	105,000	117,400	12,400	11.8%	117,200	131,000	13,800	11.7%	
1,290,000	960,000	2,100,000	153,100	171,900	18,800	12.2%	162,100	180,900	18,800	11.5%	181,400	202,600	21,200	11.6%	163,500	180,700	17,200	10.5%	
1,770,000	1,440,000	2,786,000	199,500	221,600	22,100	11.0%	223,700	248,800	25,100	11.2%	227,800	252,300	24,500	10.7%	247,200	274,100	26,900	10.8%	
2,250,000	1,920,000	3,472,000	245,800	271,200	25,400	10.3%	270,000	298,400	28,400	10.5%	294,200	325,600	31,400	10.6%	293,500	323,700	30,200	10.2%	
3,000,000	2,670,000	4,430,000	318,100	348,800	30,700	9.6%	342,300	376,000	33,700	9.8%	366,500	403,200	36,700	10.0%	390,700	430,400	39,700	10.1%	
4,000,000	3,670,000	5,677,000	414,600	452,300	37,700	9.0%	438,800	479,500	40,700	9.2%	463,000	506,700	43,700	9.4%	487,200	533,900	46,700	9.5%	
5,000,000	4,670,000	6,888,889	511,100	555,800	44,700	8.7%	535,300	583,000	47,700	8.9%	559,500	610,200	50,700	9.0%	583,700	637,400	53,700	9.1%	
6,000,000	5,670,000	8,000,000	607,600	659,300	51,700	8.5%	631,800	686,500	54,700	8.6%	649,700	713,700	64,000	9.8%	667,200	730,000	62,800	9.4%	
7,000,000	6,670,000	9,111,112	681,700	730,000	48,300	7.0%	699,200	730,000	30,800	4.4%	716,700	730,000	13,300	1.8%	730,000	730,000	0	0.0%	
8,000,000	7,670,000	10,210,527	730,000	730,000	0	0.0%	730,000	730,000	0	0.0%	730,000	730,000	0	0.0%	730,000	730,000	0	0.0%	

- 案①は、現行税率等の割合を踏襲していることから、低所得者層の伸率は低く、所得が上がるにつれて伸率が高くなり、400～500万円階層をピークにこれ以上の所得階層の伸率は下がる傾向にある。
- 案②～④は、現行税率等と比較し、応益割の割合が2%高くなったことから、低所得者層の伸率が高く、所得階層が上がるにつれて、下がる傾向にある。
- 案②～④を比較すると、均等割の割合を2%高にした案②は多人数世帯の伸率が高く、平等割の割合を2%高にした案④は少数世帯の伸率が高くなるが、現行税率等の考え方(多人数世帯への配慮)と異なる案②の方が変化が大きくなる。

5 税率等改定後増減額及び伸率の税率案別対比表

1 総所得金額33万円・固定資産税4.6万円・1人世帯の場合（7割軽減対象）

（単位：円）

税率案	介護あり (1人)	現行	改正後	増減額	伸率
税率案①（現行）		29,400	32,200	2,800	9.5%
税率案②（均等+2%）		29,400	33,200	3,800	12.9%
税率案③（均等・平等+1%）		29,400	33,600	4,200	14.2%
税率案④（平等+2%）		29,400	34,100	4,700	15.9%

税率案	介護なし	現行	改正後	増減額	伸率
税率案①（現行）		24,200	26,200	2,000	8.2%
税率案②（均等+2%）		24,200	27,000	2,800	11.5%
税率案③（均等・平等+1%）		24,200	27,400	3,200	13.2%
税率案④（平等+2%）		24,200	27,800	3,600	14.8%

2 総所得金額81万円・固定資産税4.6万円・1人世帯の場合（2割軽減対象）

（単位：円）

税率案	介護あり (1人)	現行	改正後	増減額	伸率
税率案①（現行）		119,600	135,300	15,700	13.1%
税率案②（均等+2%）		119,600	135,000	15,400	12.8%
税率案③（均等・平等+1%）		119,600	136,100	16,500	13.7%
税率案④（平等+2%）		119,600	137,100	17,500	14.6%

税率案	介護なし	現行	改正後	増減額	伸率
税率案①（現行）		96,500	107,400	10,900	11.2%
税率案②（均等+2%）		96,500	107,500	11,000	11.3%
税率案③（均等・平等+1%）		96,500	108,500	12,000	12.4%
税率案④（平等+2%）		96,500	109,400	12,900	13.3%

3 総所得金額300万円・固定資産税4.6万円・1人世帯の場合

（単位：円）

税率案	介護あり (1人)	現行	改正後	増減額	伸率
税率案①（現行）		396,300	451,200	54,900	13.8%
税率案②（均等+2%）		396,300	437,400	41,100	10.3%
税率案③（均等・平等+1%）		396,300	438,700	42,400	10.6%
税率案④（平等+2%）		396,300	440,000	43,700	11.0%

税率案	介護なし	現行	改正後	増減額	伸率
税率案①（現行）		318,100	355,600	37,500	11.7%
税率案②（均等+2%）		318,100	346,400	28,300	8.8%
税率案③（均等・平等+1%）		318,100	347,600	29,500	9.2%
税率案④（平等+2%）		318,100	348,800	30,700	9.6%

4 総所得金額33万円・固定資産税4.6万円・4人世帯の場合（7割軽減対象）

（単位：円）

税率案	介護あり (2人)	現行	改正後	増減額	伸率
税率案①（現行）		53,200	59,300	6,100	11.4%
税率案②（均等+2%）		53,200	63,100	9,900	18.6%
税率案③（均等・平等+1%）		53,200	62,100	8,900	16.7%
税率案④（平等+2%）		53,200	61,100	7,900	14.8%

税率案	介護なし	現行	改正後	増減額	伸率
税率案①（現行）		45,900	50,700	4,800	10.4%
税率案②（均等+2%）		45,900	54,100	8,200	17.8%
税率案③（均等・平等+1%）		45,900	53,200	7,300	15.9%
税率案④（平等+2%）		45,900	52,200	6,300	13.7%

5 総所得金額81万円・固定資産税4.6万円・4人世帯の場合（5割軽減対象）

（単位：円）

税率案	介護あり (2人)	現行	改正後	増減額	伸率
税率案①（現行）		140,000	158,200	18,200	13.0%
税率案②（均等+2%）		140,000	161,300	21,300	15.2%
税率案③（均等・平等+1%）		140,000	159,700	19,700	14.0%
税率案④（平等+2%）		140,000	158,100	18,100	12.9%

税率案	介護なし	現行	改正後	増減額	伸率
税率案①（現行）		117,200	130,600	13,400	11.4%
税率案②（均等+2%）		117,200	134,000	16,800	14.3%
税率案③（均等・平等+1%）		117,200	132,500	15,300	13.0%
税率案④（平等+2%）		117,200	131,000	13,800	11.7%

6 総所得金額300万円・固定資産税4.6万円・4人世帯の場合

（単位：円）

税率案	介護あり (2人)	現行	改正後	増減額	伸率
税率案①（現行）		475,900	541,500	65,600	13.7%
税率案②（均等+2%）		475,900	536,800	60,900	12.7%
税率案③（均等・平等+1%）		475,900	533,500	57,600	12.1%
税率案④（平等+2%）		475,900	530,300	54,400	11.4%

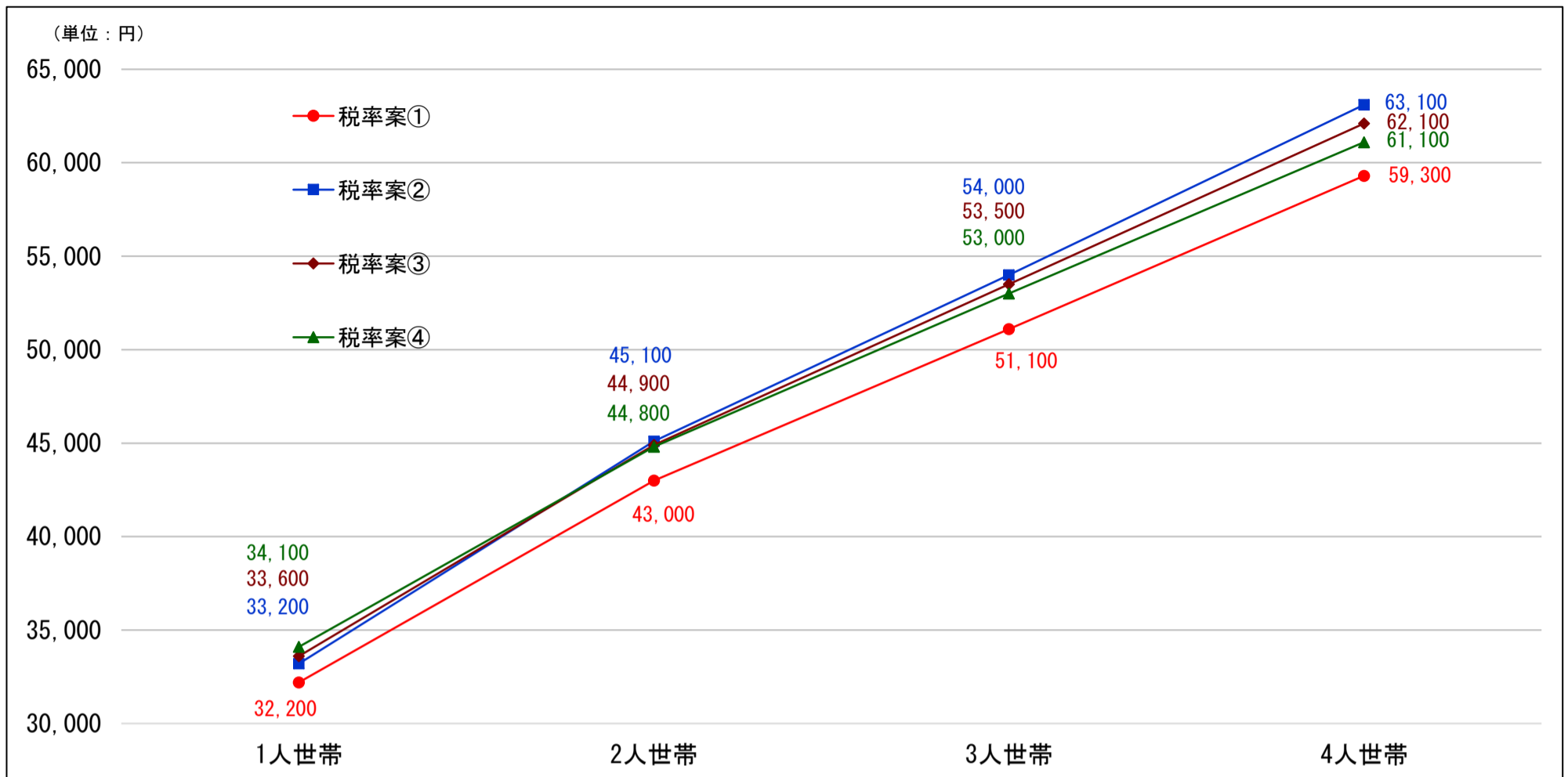
税率案	介護なし	現行	改正後	増減額	伸率
税率案①（現行）		390,700	437,200	46,500	11.9%
税率案②（均等+2%）		390,700	436,400	45,700	11.6%
税率案③（均等・平等+1%）		390,700	433,400	42,700	10.9%
税率案④（平等+2%）		390,700	430,400	39,700	10.1%

1人世帯

4人世帯

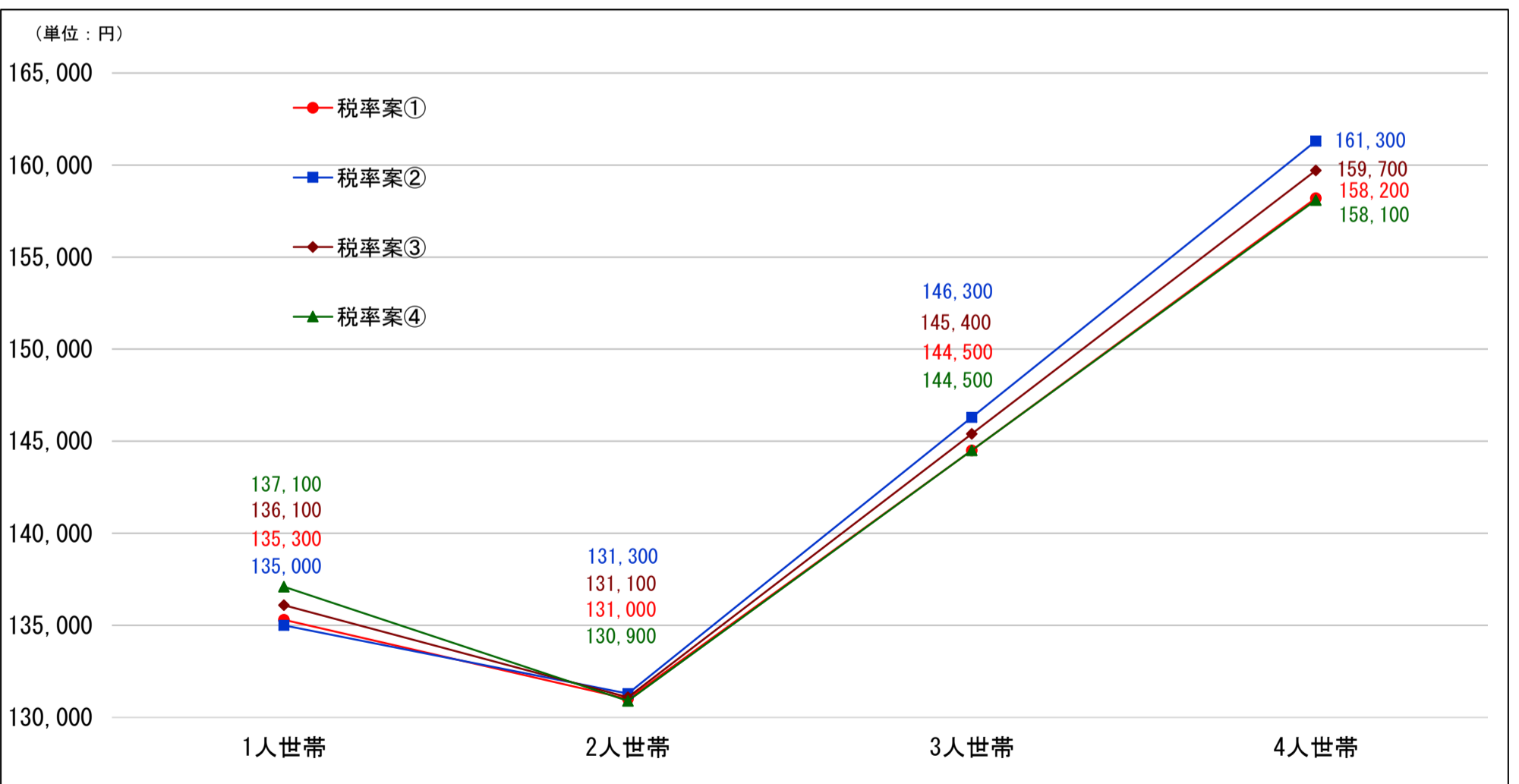
6 税率案別の税額対比表

(1) 総所得額33万円・固定資産税4.6万円・介護あり（1人世帯は1人、2～4人世帯は2人）の場合



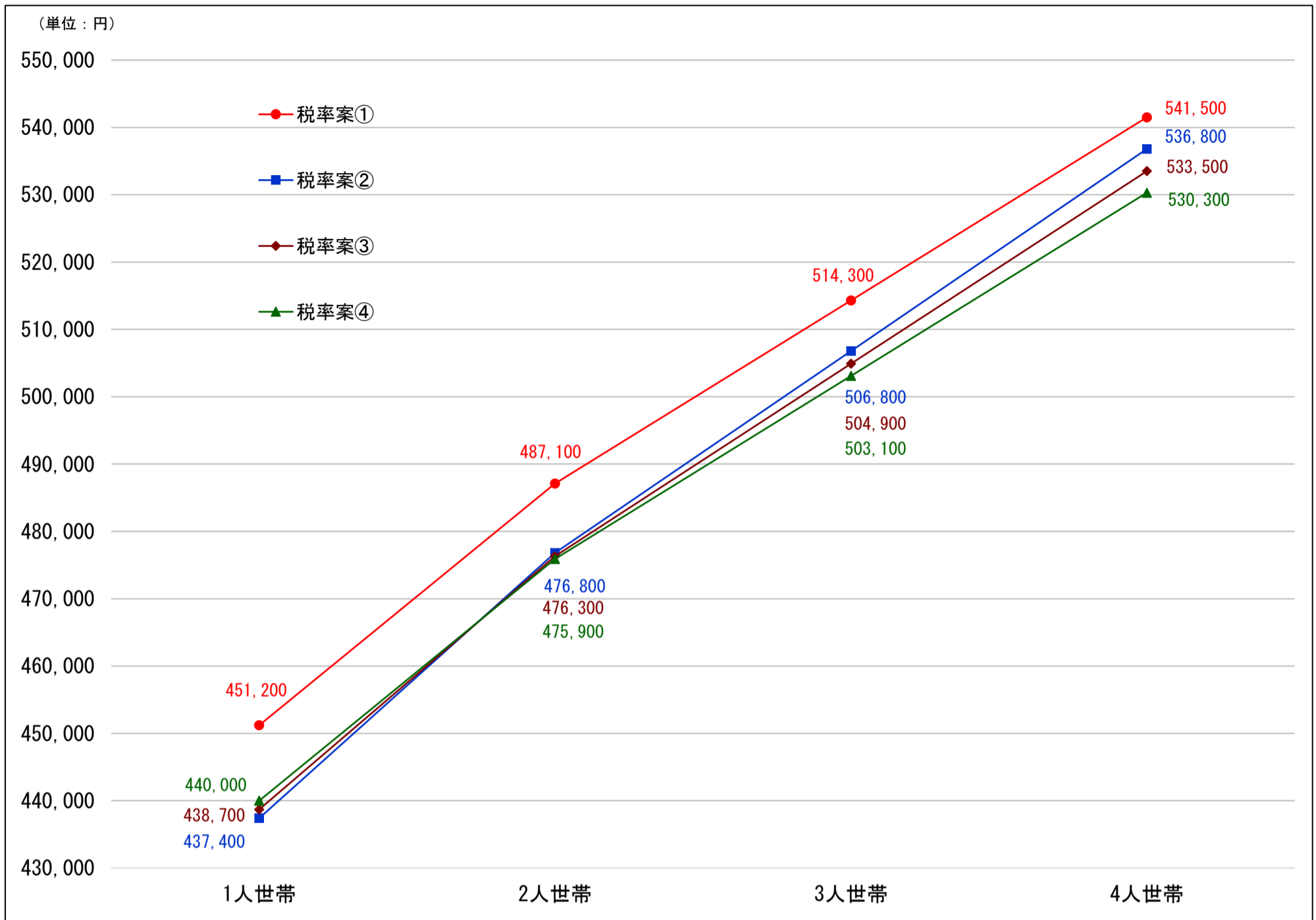
- 税率案①は、全ての世帯で最も低い税額となる。
- 税率案②～④について、1人世帯で一番低い税額は案②で、一番高い税額は案④となり、その差は900円である。
2～4世帯で一番低い税額は案④で、一番高い税額は案②となり、その差はそれぞれ300円、1,000円、2,000円である。

(2) 総所得額81万円・固定資産税4.6万円・介護あり（1人世帯は1人、2～4人世帯は2人）の場合



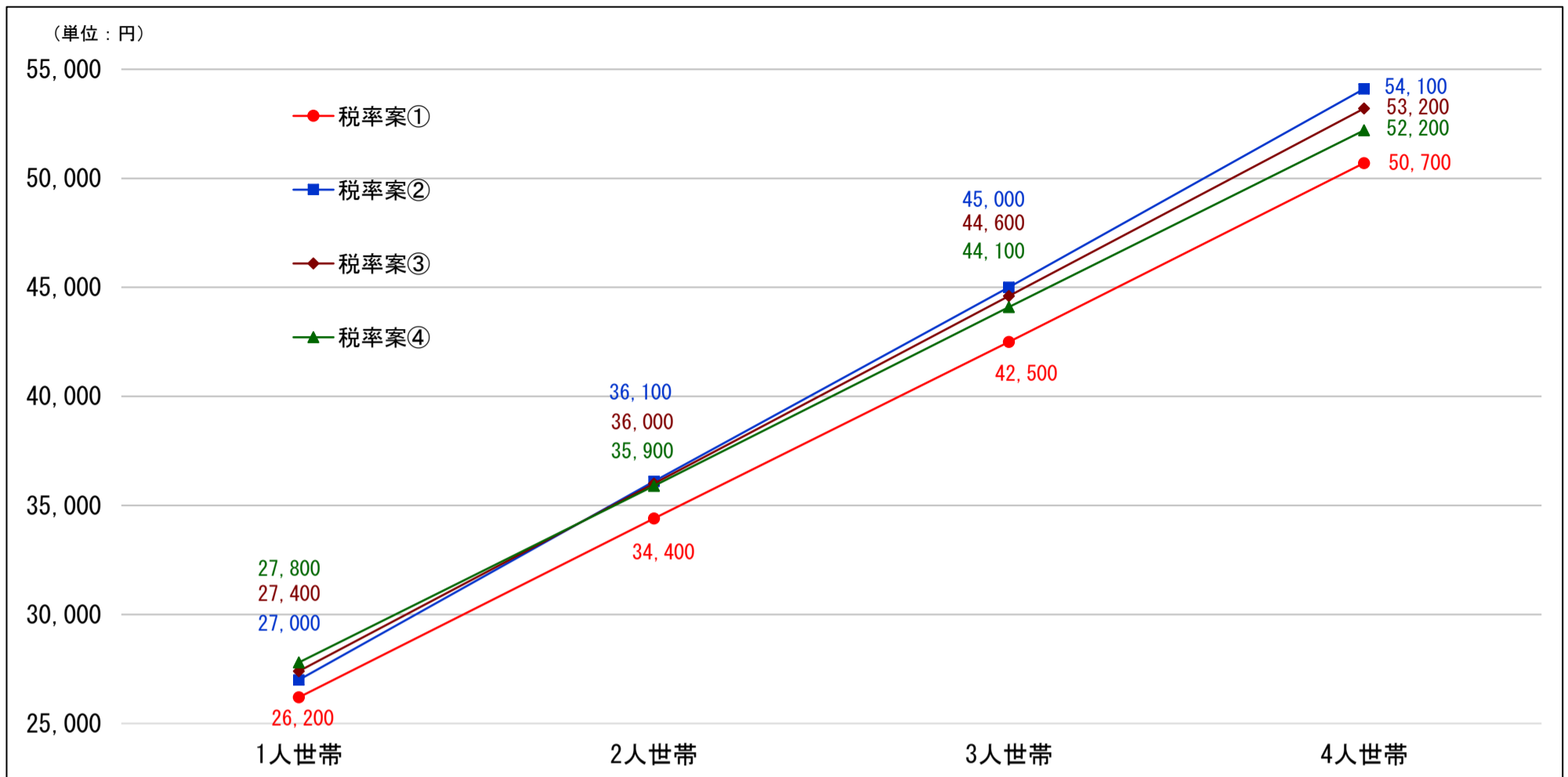
- この所得階層では、1人世帯は2割軽減、2人世帯以上は5割軽減となることから、2人世帯の税額が1人世帯の税額よりも低くなる。
- 税率案①は、全ての世帯で2番目に低い税額となる。
- 税率案②～④について、1人世帯で一番低い税額は案②で、一番高い税額は案④となり、その差は2,100円である。
2～4世帯で一番低い税額は案④で、一番高い税額は案②となり、その差はそれぞれ400円、1,800円、3,200円である。

(3) 総所得額300万円・固定資産税4.6万円・介護あり（1人世帯は1人、2～4人世帯は2人）の場合



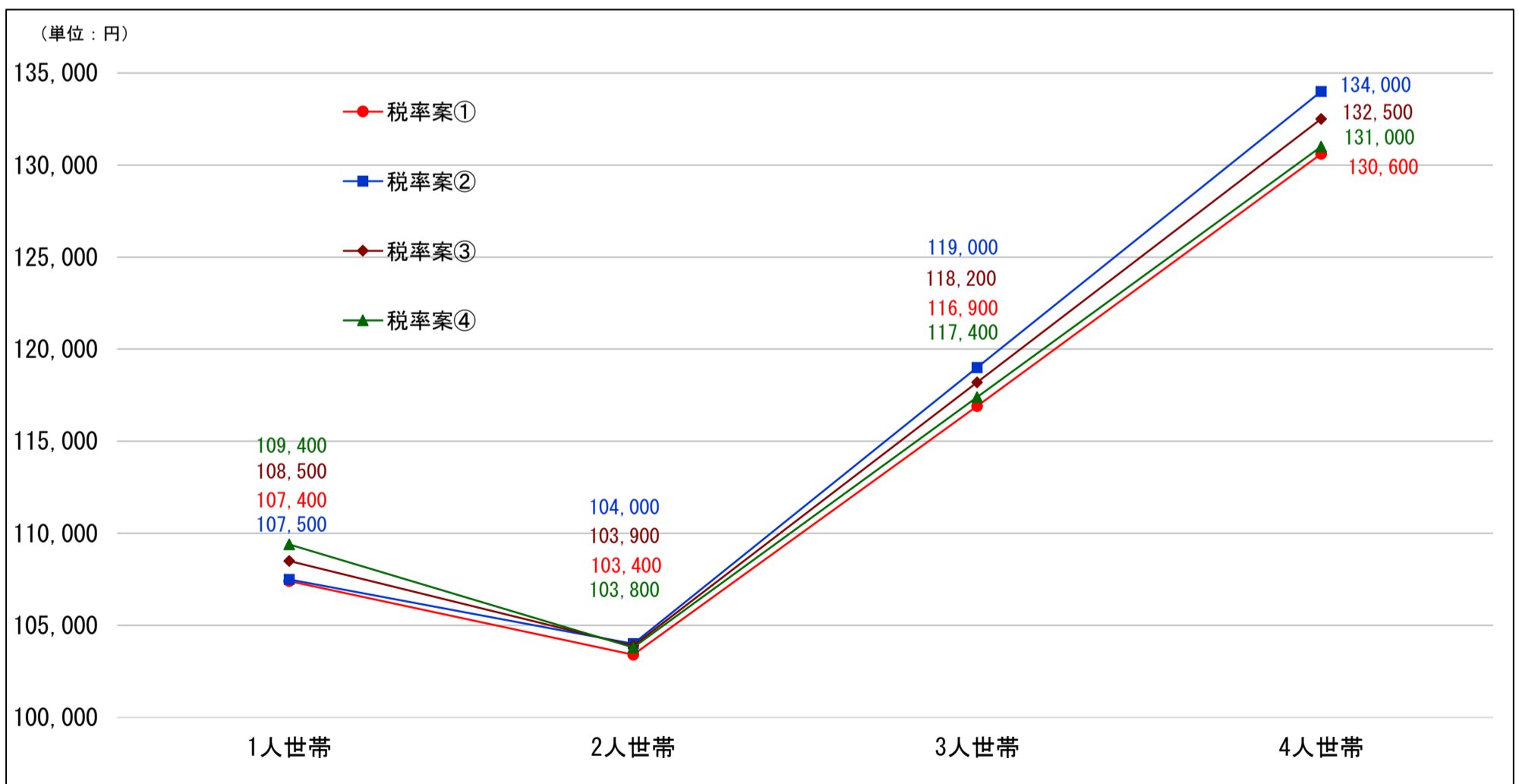
- 税率案①は、全ての世帯で最も高い税額となる。
- 税率案②～④について、1人世帯で一番低い税額は案②で、一番高い税額は案④となり、その差は2,600円である。
2～4世帯で一番低い税額は案④で、一番高い税額は案②となり、その差はそれぞれ900円、3,700円、6,500円である。

(4) 総所得額33万円・固定資産税4.6万円・介護なしの場合



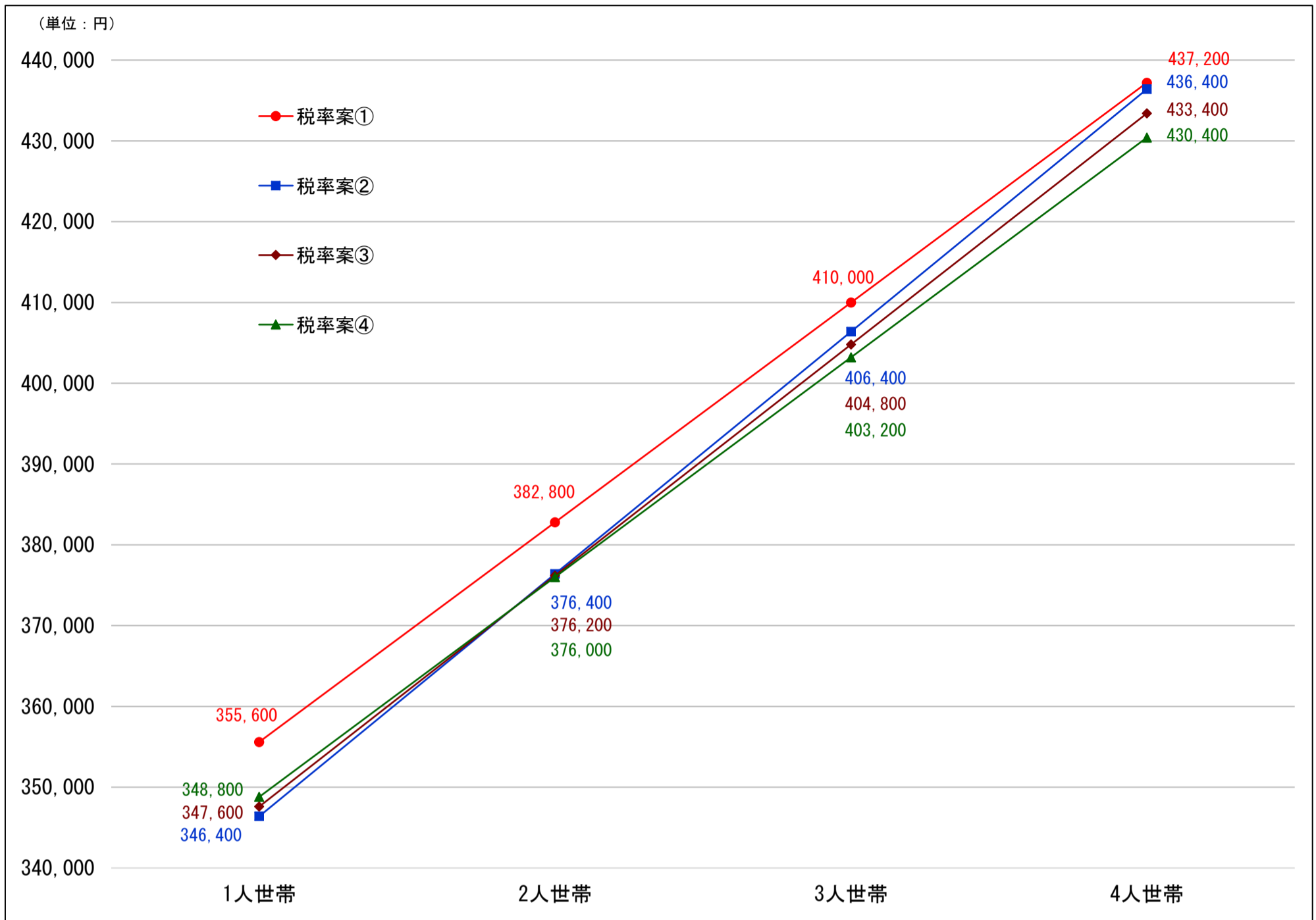
- 税率案①は、全ての世帯で最も低い税額となる。
- 税率案②～④について、1人世帯で一番低い税額は案②で、一番高い税額は案④となり、その差は800円である。2～4世帯で一番低い税額は案④で、一番高い税額は案②となり、その差はそれぞれ200円、900円、1,900円である。

(5) 総所得額81万円・固定資産税4.6万円・介護なしの場合



- この所得階層では、1人世帯は2割軽減、2人世帯以上は5割軽減となることから、2人世帯の税額が1人世帯の税額よりも低くなる。
- 税率案①は、全ての世帯で2番目に低い税額となる。
- 税率案②～④について、1人世帯で一番低い税額は案②で、一番高い税額は案④となり、その差は1,900円である。2～4世帯で一番低い税額は案④で、一番高い税額は案②となり、その差はそれぞれ200円、1,600円、3,000円である。

(6) 総所得額300万円・固定資産税4.6万円・介護なしの場合



- 税率案①は、全ての世帯で最も高い税額となる。
- 税率案②～④について、1人世帯で一番低い税額は案②で、一番高い税額は案④となり、その差は2,400円である。
2～4世帯で一番低い税額は案④で、一番高い税額は案②となり、その差はそれぞれ400円、3,200円、6,000円である。