

平成26年度

第2回

# 佐久市国民健康保険運営協議会

## 会議資料

日時 平成26年8月20日（水）午後1時30分～

場所 佐久消防署 講堂

佐久市国民健康保険運営協議会

佐 久 市

佐久市国保財政の単年度収支の実績と推計(国保税増額の考え方)

○将来推計を精査し、財源不足額を算出

	歳入(百万円)		歳出(百万円)		主な見直し点
	前回資料推計値	精査後推計値	前回資料推計値	精査後推計値	
平成26年度	9,946	10,045	9,946	10,045	歳入 ・国保税について、平成25年度決算に基づき修正するとともに、収納対策等の取組みにより、想定収納率を平成25年度実績を踏まえ一般分93.0%、退職分97.0%で推計した。 ・県支出金について、平成27年度から高額医療に係る保険財政共同安定化事業の制度改正により普通調整交付金交付率が見直されるため、それを加味して推計した。
平成27年度	9,879	9,949	10,327	10,342	
平成28年度	10,140	10,225	10,626	10,637	
平成29年度	10,409	10,504	10,943	10,948	歳出 ・後期高齢者支援金について、より具体的な見通しをするため後期高齢者人口の推計値と、後期高齢者広域連合が試算している医療費の伸び率を参考に推計した。
平成30年度	10,655	10,744	11,214	11,217	

○将来推計から算出される必要額

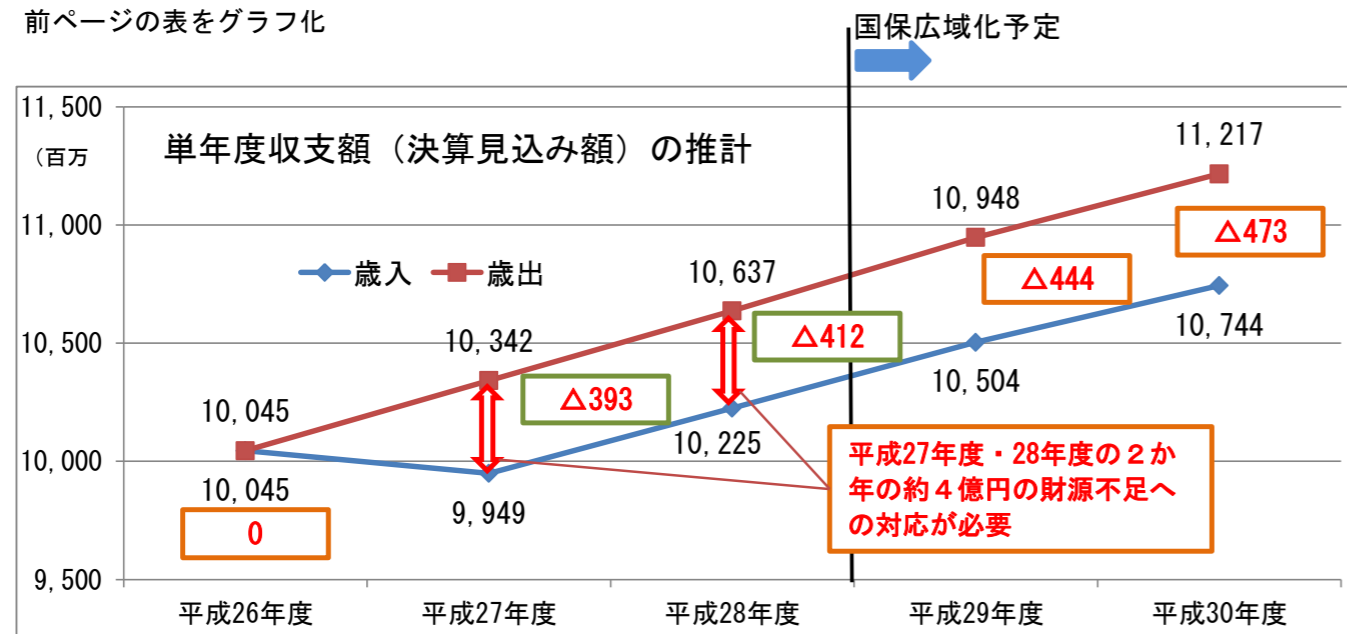
	実績 ←				推計 →			国保広域化(予定) →	
	平成22年度	平成23年度	平成24年度	平成25年度	平成26年度	平成27年度	平成28年度	平成29年度	平成30年度
歳入	8,776	9,260	9,575	9,767	10,045	9,949	10,225	10,504	10,744
歳出	8,587	9,102	9,472	9,691	10,045	10,342	10,637	10,948	11,217
単年度収支額(A) (決算額又は見込み額)	189	158	103	76	0	△ 393	△ 412	△ 444	△ 473
(参考; 実質単年度収支の状況)									
基金繰入額(B)	159	104	255	185	277	0	0	0	0
前年度繰越金(C)	287	188	158	103	76	0	0	0	0
実質単年度収支(A-B-C)	△ 257	△ 134	△ 310	△ 212	△ 353	△ 393	△ 412	△ 444	△ 473

項目	平成26年度	平成27年度	平成28年度	平成29年度	平成30年度
単年度収支額(決算見込み額)(A)	0	△ 393	△ 412	△ 444	△ 473
増収に必要な財源額(D)	-	403	403	平成29年度以降は、広域化の進捗状況により、再度検討する。	
単年度収支額(決算見込み額)(A)'	0	10	1		
基金繰入額(B)	277	0	0	△ 412百万円 + 403百万円(増額分) + 平成27年度の繰越金10百万円	
前年度繰越金(C)	76	0	10		
実質単年度収支(A'-B-C)	△ 353	10	△ 9		

☆ 緑色の色塗りの通り、平成27年度・平成28年度で4億円の増収が必要になる。

# 佐久市国保財政の単年度収支の実績と推計(増収が必要な4億円確保の考え方)

前ページの表をグラフ化



- ◆ 財源確保についての基本的考え
- ◎ 平成26年度は、現時点では平成25年度からの繰越金および基金繰入で補填できると見込まれる。
  - ◎ 平成27年度以降は、「単年度収支(A) (決算見込み額)」がマイナスにならないように、国保税を確保する。
  - ◎ 平成29年度から、国民健康保険の広域化(都道府県へ移管)の方針が示されているため、今回の改正は平成27年度と平成28年度の各年度の必要額4億円を確保する。

## ◇ 4億円の財源不足の確保について

- ☆ 社会保障と税の一体改革による国の国保保険者支援において、保険基盤安定負担金の増額で全国に1,700億円規模の支援が予定されている。これが実行されれば、佐久市では約1億円の増額が見込まれている。国では、この措置について平成27年の国会に提出していく予定としている。
- ☆ 平成27年度・平成28年度の国保税増収に関しては、国の保険者支援による収入増を考慮し、「財源不足4億円 - 保険基盤安定負担金増額分1億円 = 国保税は3億円の増額」となるように設定する。

(国の国保保険者支援の内容)

- ① 現在、財政支援の対象となっていない2割軽減対象者についても財政支援の対象とするとともに、軽減対象の拡大に応じ、財政支援の対象を拡大する。
- ② 現行の7割軽減・5割軽減の対象者に応じ財政支援の補助率を引き上げる。
- ③ 財政支援額の算定基準を平均保険料収納額の一定割合から、平均保険料算定額に変更する。

※ 収納額＝算定額－法定軽減額－未納額

【現行】軽減対象者1人当たりの支援額＝平均保険料**収納額**の12% (7割軽減)、6% (5割軽減)

【改正後】 // =平均保険料**算定額**の15% (7割軽減)、14% (5割軽減)、13% (2割軽減)

※ 支援額を国1/2・県1/4・市1/4を負担している。現在は、約54,000千円(平成25年度実績)が、保険基盤安定負担金として交付されている。

## ◇ その他の対策について

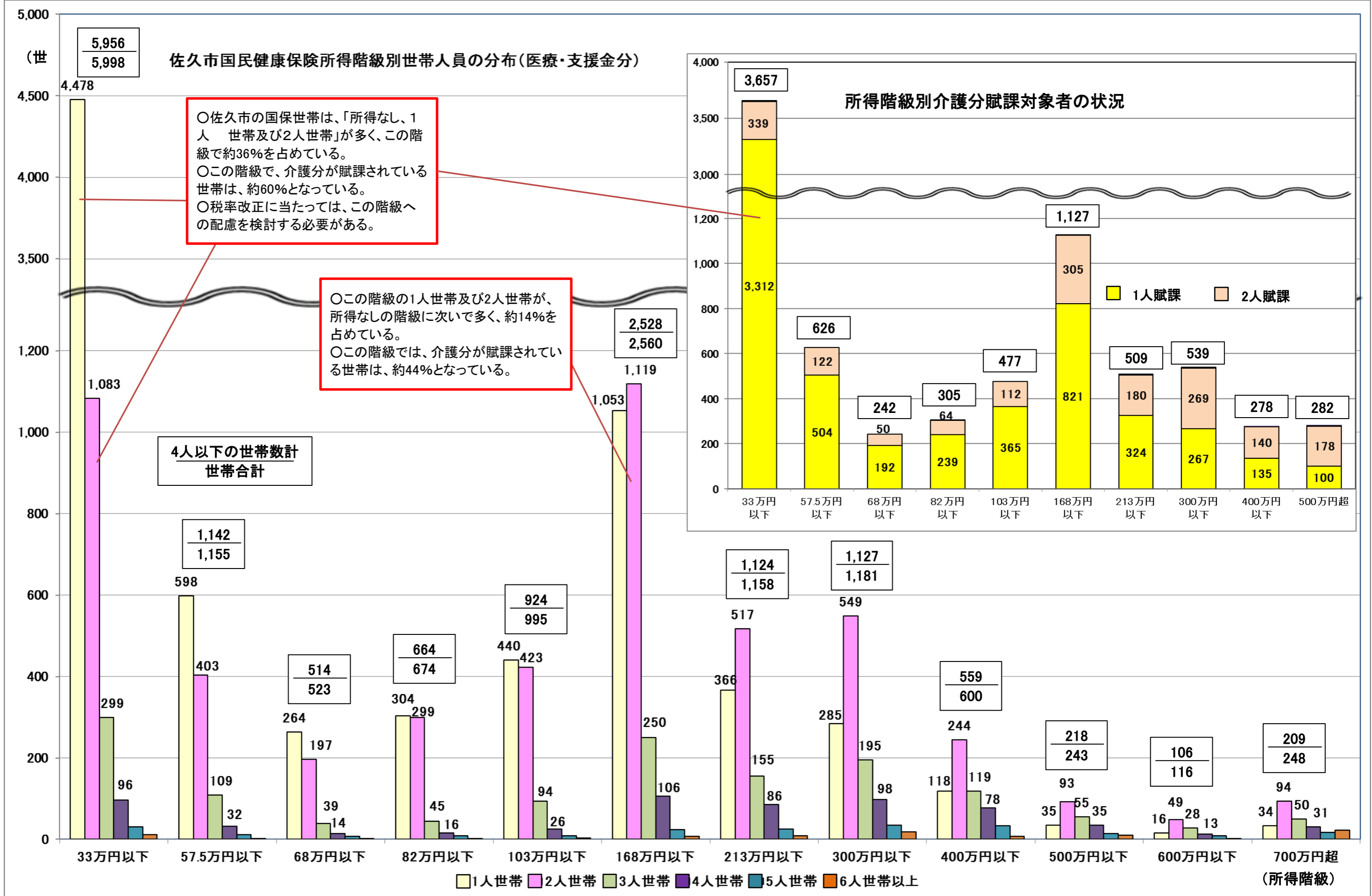
- ◇ 保険給付費の抑制策

  - ・ ジェネリック医薬品の差額通知、重複受診等の防止策による医療費の抑制対策の強化
  - ・ 特定健康診査の受診勧奨の強化による将来の医療費抑制対策の継続
  - ・ 新たに、データヘルス計画による国保加入者の疾病状況等を踏まえた保健事業の実施

◇ 収入確保対策

  - ・ 国保税の収納対策(国保税を中心に徴収する専任徴収員を新たに配置することを検討)

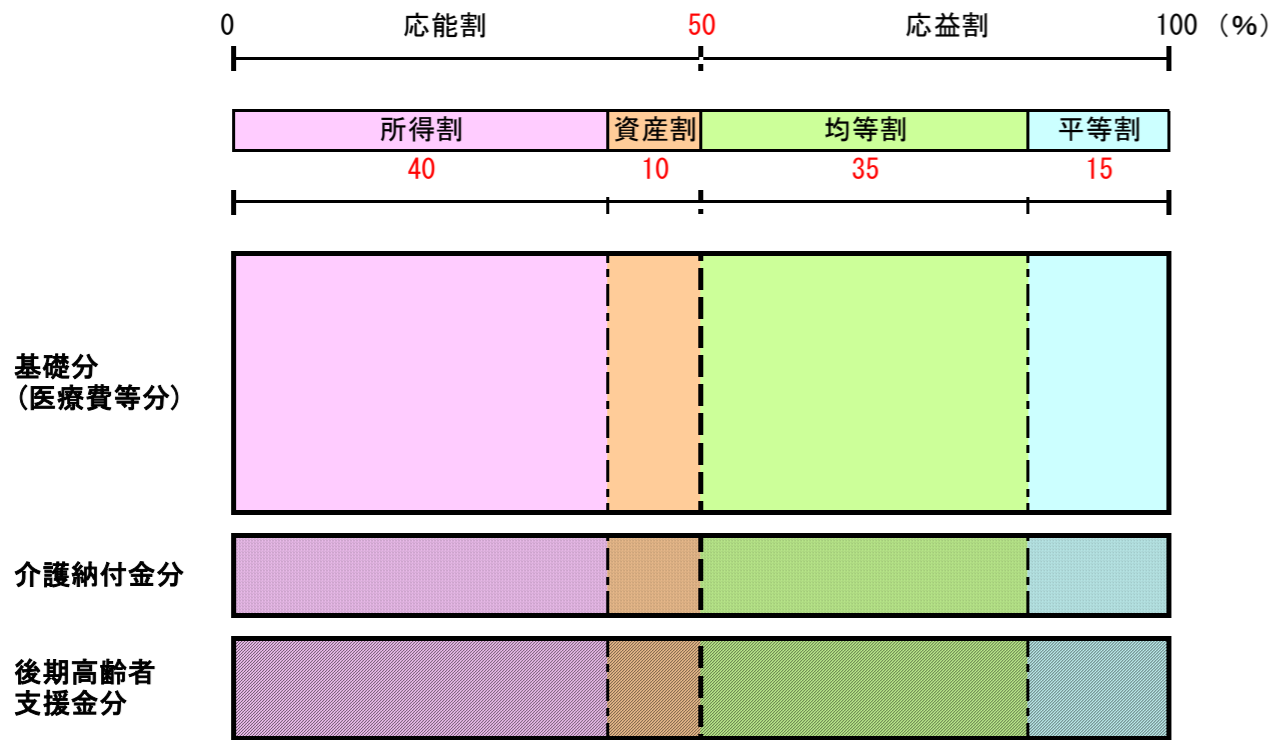
佐久市国民健康保険所得階級別世帯人員分布(グラフ)



※ グラフ中の四角で囲んだ数字は、各所得階層の合計

# 国民健康保険税課税額に係る課税割合

## 1 国保税の課税に係る標準割合 (地方税法第703条の4第4項)



### 国保税の課税総額

(1) 基礎課税総額 (医療費等分) (2) 介護納付金課税額 (3) 後期高齢者支援金課税額 の合算額  
(介護納付金に係る課税は、40歳～64歳の被保険者のみ)

### 課税総額の標準的な構成

・ 応能割 : 応益割 = 50 : 50 を標準割合とし、佐久市では、下記の「4方式」により課税している  
4方式 … 所得割 (40) + 資産割 (10) + 均等割 (35) + 平等割 (15) 《左図参照》

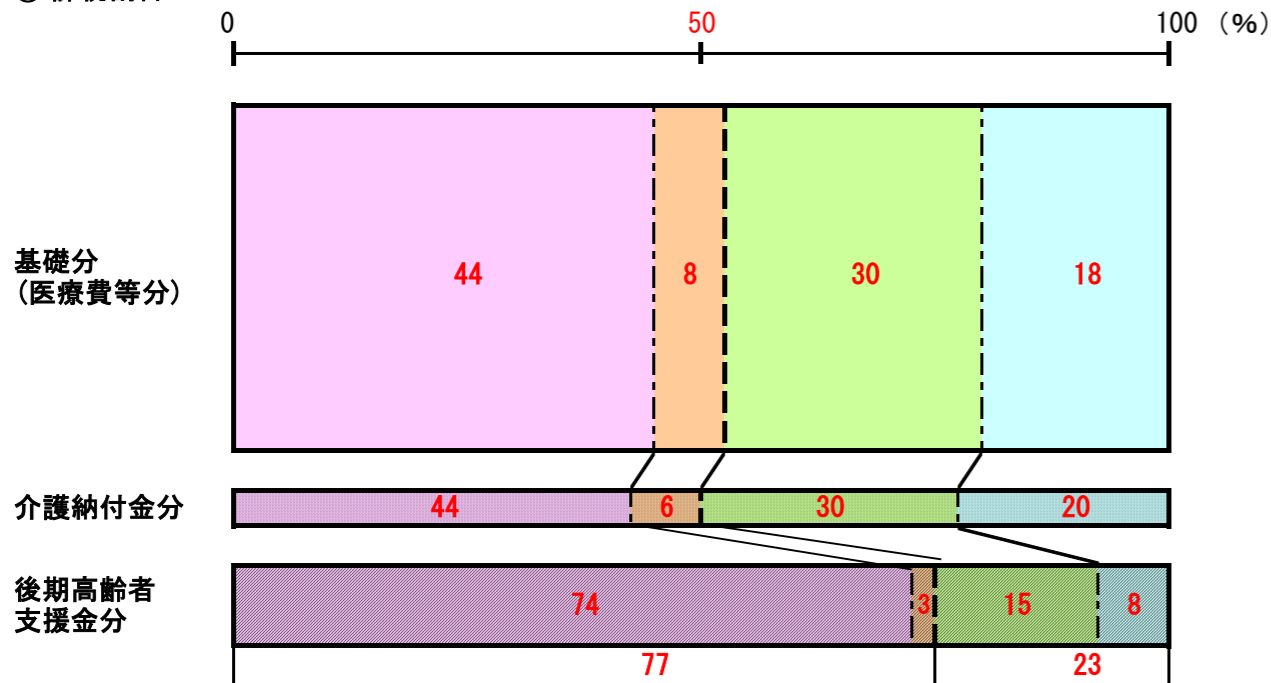
※ ( ) 内の数値は、課税総額を100とした場合のそれぞれが占める割合

### [用語解説]

- ・ 基礎分 (医療費等分) … 医療費や療養費などの保険給付及び保健事業等、国保事業に充てられる分
- ・ 介護納付金分 … 国保被保険者のうち、介護保険法に基づく第2号被保険者 (40歳～64歳) への課税分
- ・ 後期高齢者支援金分 … 後期高齢者医療制度に基づく保険者の費用負担分 (保険者支援金・4/10相当) で、佐久市国保が負担すべき支援金に充てられる分
- ・ 所得割額 … 前年度所得額に基礎控除額 (33万円) を控除し、税率を乗じて算出された金額
- ・ 資産割額 … 固定資産税 (都市計画税は除く) に税率を乗じて算出された金額
- ・ 均等割額 … 被保険者1人あたりにかかる金額
- ・ 平等割額 … 1世帯あたりにかかる金額

## 2 佐久市における課税割合及び税率の現況

### ① 課税割合



### 佐久市の課税状況に係る特徴

#### 《基礎分 (医療費等分)》

- ・ 応能割 : 応益割は、52 : 48
- ・ 介護納付金分及び後期高齢者支援金分の不足額を補っている

#### 《介護納付金分》

- ・ 応能割 : 応益割は、標準割合と同じ50 : 50
- ・ 介護納付金の必要額を確保できていない  
平成25年度決算では、介護納付金約6億円のうち、国保税での負担分として、1/2の約3億円が必要であったが、約1.5億円しか確保できていない

#### 《後期高齢者支援金分》

- ・ 応能割 : 応益割は、77 : 23 ⇒ 極端に応能割に偏った税率であるため、県により是正の指導をされている
- ・ 後期高齢者支援金の必要額を確保できていない  
平成25年度決算では、後期高齢者支援金約13.5億円のうち、国保税での負担分として、1/2の約6.8億円が必要であったが、約5.4億円しか確保できていない

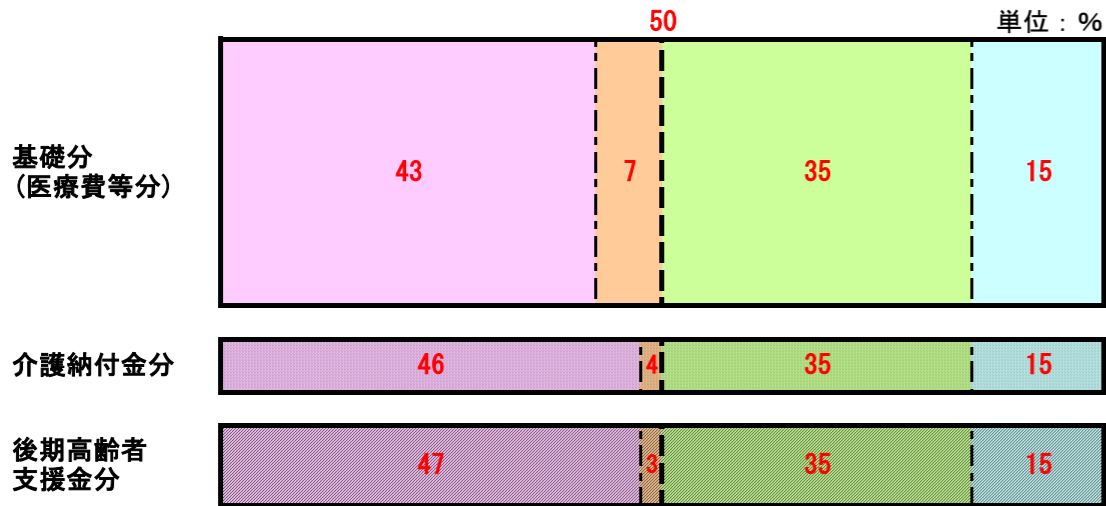
### ② 税率

	所得割	資産割	均等割	平等割
基礎分	⑱ 4.90 %	⑦ 16.00 %	⑮ 16,000 円	⑬ 18,000 円
介護納付金分	⑱ 1.30 %	⑩ 3.00 %	⑱ 5,400 円	⑮ 5,000 円
後期高齢者	① 4.00 %	⑬ 2.50 %	⑲ 3,500 円	⑰ 3,400 円
合計	⑫ 10.20 %	⑩ 21.50 %	⑰ 24,900 円	⑱ 26,400 円

※○内の数字は、県下19市中の佐久市の順位 (税率・金額が高い順)

# 国民健康保険税課税 税率案

## 【税率案①】 応能割と応益割の割合を標準割合（各50%）に合うように設定



【負担割合】  
 《応能割》 50 %  
 《応益割》 50 %

- 【特記事項】
- 資産割の税率を原則据え置き
  - 後期高齢者支援金分の応能・応益割合を是正
  - 収納率は、93.0%を見込む  
(H25 : 93.4% H24 : 91.7%)

### 【税率 (案)】

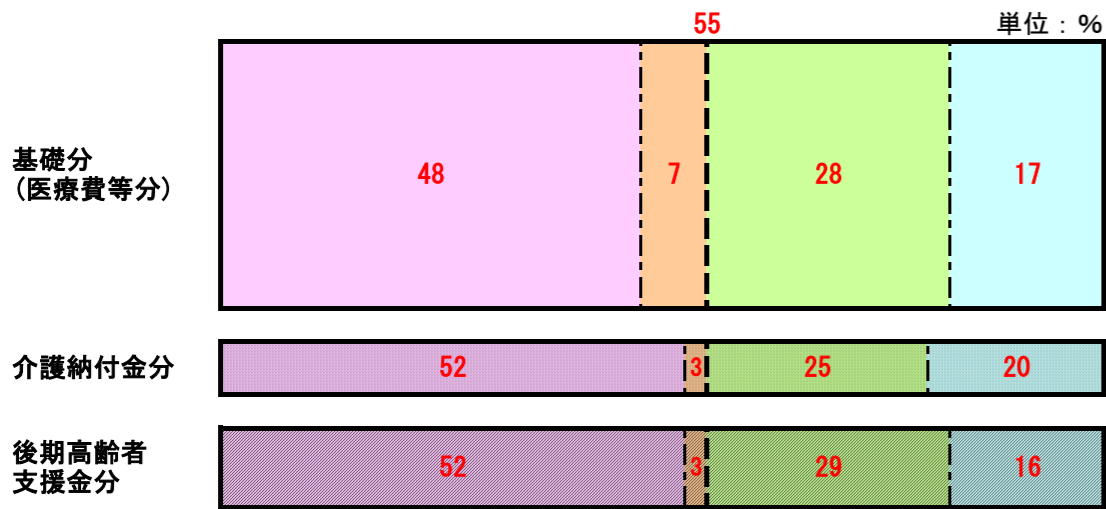
	所得割	資産割	均等割	平等割
基礎分	⑨ 6.00 %	⑦ 16.00 %	③ 22,000 円	⑧ 20,000 円
介護納付金分	⑪ 2.17 %	⑪ 3.00 %	① 9,000 円	⑭ 5,500 円
後期支援金分	④ 2.67 %	⑬ 2.90 %	④ 8,300 円	④ 7,100 円
合計	⑨ 10.84 %	⑩ 21.90 %	① 39,300 円	⑥ 32,600 円

平均伸率  
 [1世帯当り] 16.9%  
 [1人当り] 16.9%

【改正案後調定見込額】 2,294,300千円①  
 ・基礎分：1,490,600千円  
 ・介護納付金分：230,900千円  
 ・後期高齢者支援分：572,800千円

【現行税率調定見込額】 1,962,000千円②  
 [調定増収見込額 (①-②)] 332,300千円③  
 [増収見込額 (③×93%)] 309,000千円

## 【税率案②】 低所得者層への配慮から応能割を高く設定（55%）



【負担割合】  
 《応能割》 55 %  
 《応益割》 45 %

- 【特記事項】
- 資産割の税率を原則据え置き
  - 後期高齢者支援金分の応能・応益割合を是正
  - 収納率は、93.0%を見込む  
(H25 : 93.4% H24 : 91.7%)

### 【税率 (案)】

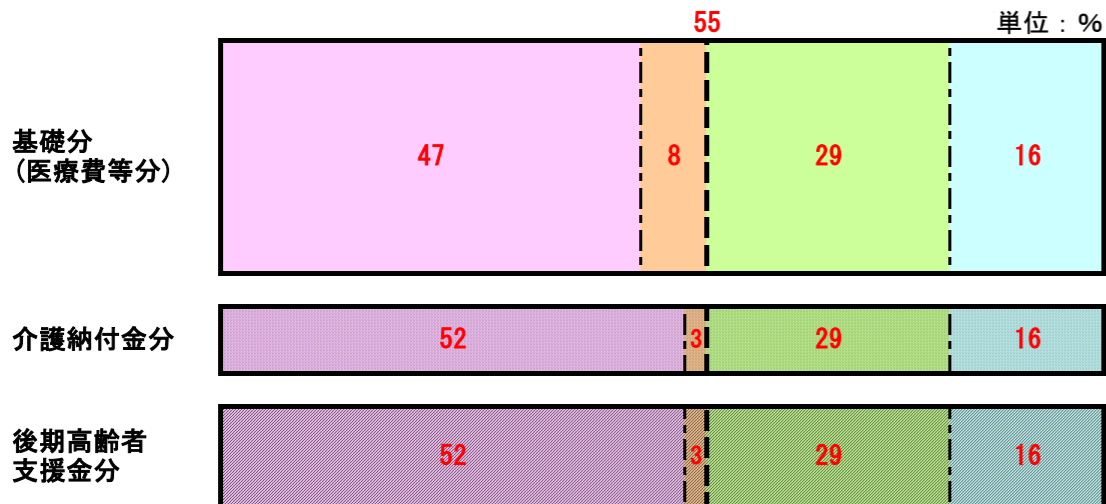
	所得割	資産割	均等割	平等割
基礎分	⑥ 6.70 %	⑦ 16.00 %	⑤ 18,000 円	⑨ 19,500 円
介護納付金分	③ 2.40 %	⑪ 3.00 %	⑫ 6,500 円	⑥ 6,400 円
後期支援金分	① 2.95 %	⑬ 2.90 %	⑥ 7,000 円	④ 7,000 円
合計	② 12.05 %	⑩ 21.90 %	⑦ 31,500 円	⑥ 32,900 円

平均伸率  
 [1世帯当り] 16.8%  
 [1人当り] 16.8%

【改正案後調定見込額】 2,290,900千円①  
 ・基礎分：1,485,800千円  
 ・介護納付金分：229,100千円  
 ・後期高齢者支援分：576,000千円

【現行税率調定見込額】 1,962,000千円②  
 [調定増収見込額 (①-②)] 328,900千円③  
 [増収見込額 (③×93%)] 305,900千円

## 【税率案③】 低所得者層への配慮から応能割を高く（55%）し、かつ、介護納付金分及び後期高齢者支援金分の必要額を確保する設定



【負担割合】  
 《応能割》 55 %  
 《応益割》 45 %

- 【特記事項】
- 資産割の税率を原則据え置き
  - 後期高齢者支援金分の応能・応益割合を是正
  - 介護納付金分及び後期高齢者支援金分について必要額を確保
  - 収納率は、93.0%を見込む  
(H25 : 93.4% H24 : 91.7%)

### 【税率 (案)】

	所得割	資産割	均等割	平等割
基礎分	⑮ 5.60 %	⑦ 16.00 %	⑬ 16,500 円	⑱ 16,500 円
介護納付金分	① 3.40 %	⑪ 3.00 %	① 10,000 円	② 7,000 円
後期支援金分	① 3.65 %	⑬ 2.90 %	④ 8,500 円	② 8,800 円
合計	② 12.65 %	⑩ 21.90 %	④ 35,000 円	⑦ 32,300 円

平均伸率  
 [1世帯当り] 17.0%  
 [1人当り] 17.0%

【改正案後調定見込額】 2,295,700千円①  
 ・基礎分：1,304,600千円  
 ・介護納付金分：302,700千円  
 ・後期高齢者支援分：688,400千円

【現行税率調定見込額】 1,962,000千円②  
 [調定増収見込額 (①-②)] 333,700千円③  
 [増収見込額 (③×93%)] 310,300千円

# 平成27年度 国民健康保険税試算対比表(介護あり)

・資産割の計算は、国保加入世帯の固定資産税平均額の49,000円にて算出

7割軽減 5割軽減 2割軽減

税率案①	所得金額	基礎控除後 所得額	給与収入 換算	1人世帯(介護1人)				2人世帯(介護2人)				3人世帯(介護2人)				4人世帯(介護2人)							
				現行年額	改定後	増加額	伸び率	現行年額	改定後	増加額	伸び率	現行年額	改定後	増加額	伸び率	現行年額	改定後	増加額	伸び率				
				330,000	0	980,000	25,900	32,300	6,400	24.7%	33,300	44,000	10,700	32.1%	39,200	53,100	13,900	35.4%	45,000	62,200	17,200	38.2%	
575,000	245,000	1,225,000	61,100	73,200	12,100	19.8%	73,600	92,800	19,200	26.0%	83,300	108,000	24,700	29.6%	93,100	123,100	30,000	32.2%					
680,000	350,000	1,330,000	87,200	106,100	18,900	21.6%	84,300	104,200	19,900	23.6%	94,000	119,400	25,400	27.0%	103,800	134,500	30,700	29.5%					
820,000	490,000	1,470,000	111,800	135,700	23,900	21.3%	98,600	119,400	20,800	21.0%	108,300	134,500	26,200	24.1%	118,100	149,700	31,600	26.7%					
1,030,000	700,000	1,719,999	133,200	158,500	25,300	18.9%	142,800	175,500	32,700	22.8%	129,700	157,300	27,600	21.2%	139,500	172,500	33,000	23.6%					
1,680,000	1,350,000	2,659,999	199,400	228,900	29,500	14.7%	224,300	268,200	43,900	19.5%	224,700	270,200	45,500	20.2%	240,300	294,500	54,200	22.5%					
2,130,000	1,800,000	3,303,999	245,400	277,700	32,300	13.1%	270,300	317,000	46,700	17.2%	289,800	347,300	57,500	19.8%	286,200	343,200	57,000	19.9%					
3,000,000	2,670,000	4,427,999	334,100	372,000	37,900	11.3%	359,000	411,300	52,300	14.5%	378,500	441,600	63,100	16.6%	398,000	471,900	73,900	18.5%					
4,000,000	3,670,000	5,675,999	436,100	480,400	44,300	10.1%	461,000	519,700	58,700	12.7%	478,600	550,000	71,400	14.9%	494,600	580,300	85,700	17.3%					
5,000,000	4,670,000	6,888,889	503,200	588,800	85,600	17.0%	524,600	628,100	103,500	19.7%	540,600	658,400	117,800	21.7%	556,600	682,300	125,700	22.5%					
6,000,000	5,670,000	8,000,000	565,200	689,000	123,800	21.9%	586,600	712,000	125,400	21.3%	602,600	734,000	131,400	21.8%	618,600	756,000	137,400	22.2%					
7,000,000	6,670,000	9,111,112	627,200	750,000	122,800	19.5%	648,600	772,000	123,400	19.0%	664,600	794,000	129,400	19.4%	680,600	810,000	129,400	19.0%					
8,000,000	7,670,000	10,210,527	689,200	810,000	120,800	17.5%	710,600	810,000	99,400	13.9%	726,600	810,000	83,400	11.4%	742,600	810,000	67,400	9.0%					
9,000,000	8,670,000	11,263,158	751,200	810,000	58,800	7.8%	772,600	810,000	37,400	4.8%	788,600	810,000	21,400	2.7%	799,900	810,000	10,100	1.2%					
10,000,000	9,670,000	12,315,790	807,500	810,000	2,500	0.3%	810,000	810,000	0	0.0%	810,000	810,000	0	0.0%	810,000	810,000	0	0.0%					
				平均伸率	16.0%				平均伸率	17.9%				平均伸率	19.1%				平均伸率	20.2%			

税率案②	所得金額	基礎控除後 所得額	給与収入 換算	1人世帯(介護1人)				2人世帯(介護2人)				3人世帯(介護2人)				4人世帯(介護2人)							
				現行年額	改定後	増加額	伸び率	現行年額	改定後	増加額	伸び率	現行年額	改定後	増加額	伸び率	現行年額	改定後	増加額	伸び率				
				330,000	0	980,000	25,900	30,000	4,100	15.8%	33,300	39,500	6,200	18.6%	39,200	47,000	7,800	19.8%	45,000	54,500	9,500	21.1%	
575,000	245,000	1,225,000	61,100	72,400	11,300	18.4%	73,600	88,200	14,600	19.8%	83,300	100,700	17,400	20.8%	93,100	113,200	20,100	21.5%					
680,000	350,000	1,330,000	87,200	104,400	17,200	19.7%	84,300	100,800	16,500	19.5%	94,000	113,300	19,300	20.5%	103,800	125,800	22,000	21.1%					
820,000	490,000	1,470,000	111,800	134,100	22,300	19.9%	98,600	117,700	19,100	19.3%	108,300	130,200	21,900	20.2%	118,100	142,700	24,600	20.8%					
1,030,000	700,000	1,719,999	133,200	159,400	26,200	19.6%	142,800	171,800	29,000	20.3%	129,700	155,500	25,800	19.8%	139,500	168,000	28,500	20.4%					
1,680,000	1,350,000	2,659,999	199,400	237,800	38,400	19.2%	224,300	269,300	45,000	20.0%	224,700	270,100	45,400	20.2%	240,300	290,100	49,800	20.7%					
2,130,000	1,800,000	3,303,999	245,400	292,000	46,600	18.9%	270,300	323,500	53,200	19.6%	289,800	348,500	58,700	20.2%	286,200	344,300	58,100	20.3%					
3,000,000	2,670,000	4,427,999	334,100	396,800	62,700	18.7%	359,000	428,300	69,300	19.3%	378,500	453,300	74,800	19.7%	398,000	478,300	80,300	20.1%					
4,000,000	3,670,000	5,675,999	436,100	517,300	81,200	18.6%	461,000	548,800	87,800	19.0%	478,600	573,800	95,200	19.8%	494,600	598,800	104,200	21.0%					
5,000,000	4,670,000	6,888,889	503,200	637,800	134,600	26.7%	524,600	669,100	144,500	27.5%	540,600	687,100	146,500	27.0%	556,600	705,100	148,500	26.6%					
6,000,000	5,670,000	8,000,000	565,200	725,200	160,000	28.3%	586,600	743,200	156,600	26.6%	602,600	761,200	158,600	26.3%	618,600	779,200	160,600	25.9%					
7,000,000	6,670,000	9,111,112	627,200	792,200	165,000	26.3%	648,600	810,000	161,400	24.8%	664,600	810,000	145,400	21.8%	680,600	810,000	129,400	19.0%					
8,000,000	7,670,000	10,210,527	689,200	810,000	120,800	17.5%	710,600	810,000	99,400	13.9%	726,600	810,000	83,400	11.4%	742,600	810,000	67,400	9.0%					
9,000,000	8,670,000	11,263,158	751,200	810,000	58,800	7.8%	772,600	810,000	37,400	4.8%	788,600	810,000	21,400	2.7%	799,900	810,000	10,100	1.2%					
10,000,000	9,670,000	12,315,790	807,500	810,000	2,500	0.3%	810,000	810,000	0	0.0%	810,000	810,000	0	0.0%	810,000	810,000	0	0.0%					
				平均伸率	18.4%				平均伸率	18.2%				平均伸率	18.0%				平均伸率	17.9%			

税率案③	所得金額	基礎控除後 所得額	給与収入 換算	1人世帯(介護1人)				2人世帯(介護2人)				3人世帯(介護2人)				4人世帯(介護2人)							
				現行年額	改定後	増加額	伸び率	現行年額	改定後	増加額	伸び率	現行年額	改定後	増加額	伸び率	現行年額	改定後	増加額	伸び率				
				330,000	0	980,000	25,900	30,900	5,000	19.3%	33,300	41,400	8,100	24.3%	39,200	48,900	9,700	24.7%	45,000	56,400	11,400	25.3%	
575,000	245,000	1,225,000	61,100	75,300	14,200	23.2%	73,600	92,800	19,200	26.0%	83,300	105,300	22,000	26.4%	93,100	117,800	24,700	26.5%					
680,000	350,000	1,330,000	87,200	108,800	21,600	24.7%	84,300	106,100	21,800	25.8%	94,000	118,600	24,600	26.1%	103,800	131,100	27,300	26.3%					
820,000	490,000	1,470,000	111,800	140,000	28,200	25.2%	98,600	123,800	25,200	25.5%	108,300	136,300	28,000	25.8%	118,100	148,800	30,700	25.9%					
1,030,000	700,000	1,719,999	133,200	166,500	33,300	25.0%	142,800	181,100	38,300	26.8%	129,700	162,900	33,200	25.5%	139,500	175,400	35,900	25.7%					
1,680,000	1,350,000	2,659,999	199,400	248,800	49,400	24.7%	224,300	283,800	59,500	26.5%	224,700	283,300	58,600	26.0%	240,300	303,300	63,000	26.2%					
2,130,000	1,800,000	3,303,999	245,400	305,700	60,300	24.5%	270,300	340,700	70,400	26.0%	289,800	365,700	75,900	26.1%	286,200	360,200	74,000	25.8%					
3,000,000	2,670,000	4,427,999	334,100	415,700	81,600	24.4%	359,000	450,700	91,700	25.5%	378,500	475,700	97,200	25.6%	398,000	500,700	102,700	25.8%					
4,000,000	3,670,000	5,675,999	436,100	539,000	102,900	23.5%	461,000	562,800	101,800	22.0%	478,600	579,300	100,700	21.0%	494,600	595,800	101,200	20.4%					
5,000,000	4,670,000	6,888,889	503,200	602,300	99,100	19.6%	524,600	618,800	94,200	17.9%	540,600	635,300	94,700	17.5%	556,600	651,800	95,200	17.1%					
6,000,000	5,670,000	8,000,000	565,200	658,300	93,100	16.4%	586,600	674,800	88,200	15.0%	602,600	691,300	88,700	14.7%	618,600	707,800	89,200	14.4%					
7,000,000	6,670,000	9,111,112	627,200	714,300	87,100	13.8%	648,600	730,800	82,200	12.6%	664,600	747,300	82,700	12.4%	680,600	763,800	83,200	12.2%					
8,000,000	7,670,000	10,210,527	689,200	770,300	81,100	11.7%	710,600	786,800	76,200	10.7%	726,600	803,300	76,700	10.5%	742,600	810,000	67,400	9.0%					
9,000,000	8,670,000	11,263,158	751,200	810,000	58,800	7.8%	772,600	810,000	37,400	4.8%	788,600	810,000	21,400	2.7%	799,900	810,000	10,100	1.2%					
10,000,000	9,670,000	12,315,790	807,500	810,000	2,500	0.3%	810,000	810,000	0	0.0%	810,000	810,000	0	0.0%	810,000	810,000	0	0.0%					
				平均伸率	18.9%				平均伸率	19.3%				平均伸率	19.0%				平均伸率	18.8%			

- ・介護ありの場合は、税率案②が低所得者(1人世帯:82万円以下、2人世帯:103万円以下、3人及び4人世帯:168万円以下)の伸び率と税額が最も小さいが、税率案①は左記の( )内以上の所得者層で税率案②の伸び率・税額ともに逆

平成27年度 国民健康保険税試算対比表 (介護なし)

・資産割の計算は、国保加入世帯の固定資産税平均額の49,000円にて算出

7割軽減 5割軽減 2割軽減

税率案①	所得金額	基礎控除後 所得額	給与収入 換算	1人世帯				2人世帯				3人世帯				4人世帯			
				現行年額	改定後	増加額	伸び率	現行年額	改定後	増加額	伸び率	現行年額	改定後	増加額	伸び率	現行年額	改定後	増加額	伸び率
				330,000	0	980,000	21,300	26,400	5,100	23.9%	27,100	35,500	8,400	30.9%	32,900	44,600	11,700	35.5%	38,800
575,000	245,000	1,225,000	51,200	59,200	8,000	15.6%	61,000	74,300	13,300	21.8%	70,700	89,500	18,800	26.5%	80,500	104,200	23,700	29.4%	
680,000	350,000	1,330,000	72,900	85,500	12,600	17.2%	70,400	83,400	13,000	18.4%	80,100	98,600	18,500	23.0%	89,900	113,700	23,800	26.4%	
820,000	490,000	1,470,000	93,500	109,100	15,600	16.6%	82,800	95,500	12,700	15.3%	92,500	110,700	18,200	19.6%	102,300	125,800	23,500	22.9%	
1,030,000	700,000	1,719,999	112,200	127,300	15,100	13.4%	119,600	140,100	20,500	17.1%	111,200	128,900	17,700	15.9%	121,000	144,100	23,100	19.0%	
1,680,000	1,350,000	2,659,999	170,000	183,700	13,700	8.0%	189,500	214,000	24,500	12.9%	193,000	220,700	27,700	14.3%	208,600	244,900	36,300	17.4%	
2,130,000	1,800,000	3,303,999	210,100	222,700	12,600	5.9%	229,600	253,000	23,400	10.1%	249,100	283,300	34,200	13.7%	248,700	283,900	35,200	14.1%	
3,000,000	2,670,000	4,427,999	287,500	298,100	10,600	3.6%	307,000	328,400	21,400	6.9%	326,500	358,700	32,200	9.8%	346,600	389,000	42,400	12.2%	
4,000,000	3,670,000	5,675,999	376,500	384,800	8,300	2.2%	396,000	415,100	19,100	4.8%	413,600	445,400	31,800	7.6%	429,600	475,700	46,100	10.7%	
5,000,000	4,670,000	6,888,889	430,600	471,500	40,900	9.4%	446,600	501,800	55,200	12.3%	462,600	532,100	69,500	15.0%	478,600	556,000	77,400	16.1%	
6,000,000	5,670,000	8,000,000	479,600	550,000	70,400	14.6%	495,600	572,000	76,400	15.4%	511,600	594,000	82,400	16.1%	527,600	616,000	88,400	16.7%	
7,000,000	6,670,000	9,111,112	528,600	610,000	81,400	15.3%	544,600	632,000	87,400	16.0%	560,600	654,000	93,400	16.6%	576,600	670,000	93,400	16.1%	
8,000,000	7,670,000	10,210,527	577,600	670,000	92,400	15.9%	593,600	670,000	76,400	12.8%	609,600	670,000	60,400	9.9%	625,600	670,000	44,400	7.0%	
9,000,000	8,670,000	11,263,158	626,600	670,000	43,400	6.9%	642,600	670,000	27,400	4.2%	658,600	670,000	11,400	1.7%	670,000	670,000	0	0.0%	
10,000,000	9,670,000	12,315,790	670,000	670,000	0	0.0%	670,000	670,000	0	0.0%	670,000	670,000	0	0.0%	670,000	670,000	0	0.0%	
				平均伸率 11.2%				平均伸率 13.3%				平均伸率 15.0%				平均伸率 16.4%			

税率案②	所得金額	基礎控除後 所得額	給与収入 換算	1人世帯				2人世帯				3人世帯				4人世帯			
				現行年額	改定後	増加額	伸び率	現行年額	改定後	増加額	伸び率	現行年額	改定後	増加額	伸び率	現行年額	改定後	増加額	伸び率
				330,000	0	980,000	21,300	24,700	3,400	15.9%	27,100	32,200	5,100	18.8%	32,900	39,700	6,800	20.6%	38,800
575,000	245,000	1,225,000	51,200	58,600	7,400	14.4%	61,000	71,100	10,100	16.5%	70,700	83,600	12,900	18.2%	80,500	96,100	15,600	19.3%	
680,000	350,000	1,330,000	72,900	84,200	11,300	15.5%	70,400	81,200	10,800	15.3%	80,100	93,700	13,600	16.9%	89,900	106,200	16,300	18.1%	
820,000	490,000	1,470,000	93,500	108,000	14,500	15.5%	82,800	94,700	11,900	14.3%	92,500	107,200	14,700	15.8%	102,300	119,700	17,400	17.0%	
1,030,000	700,000	1,719,999	112,200	128,300	16,100	14.3%	119,600	138,000	18,400	15.3%	111,200	127,500	16,300	14.6%	121,000	140,000	19,000	15.7%	
1,680,000	1,350,000	2,659,999	170,000	191,000	21,000	12.3%	189,500	216,000	26,500	13.9%	193,000	220,700	27,700	14.3%	208,600	240,700	32,100	15.3%	
2,130,000	1,800,000	3,303,999	210,100	234,400	24,300	11.5%	229,600	259,400	29,800	12.9%	249,100	284,400	35,300	14.1%	248,700	284,100	35,400	14.2%	
3,000,000	2,670,000	4,427,999	287,500	318,400	30,900	10.7%	307,000	343,400	36,400	11.8%	326,500	368,400	41,900	12.8%	346,600	393,400	46,800	13.5%	
4,000,000	3,670,000	5,675,999	376,500	414,900	38,400	10.1%	396,000	439,900	43,900	11.0%	413,600	464,900	51,300	12.4%	429,600	489,900	60,300	14.0%	
5,000,000	4,670,000	6,888,889	430,600	511,400	80,800	18.7%	446,600	536,200	89,600	20.0%	462,600	554,200	91,600	19.8%	478,600	572,200	93,600	19.5%	
6,000,000	5,670,000	8,000,000	479,600	585,200	105,600	22.0%	495,600	603,200	107,600	21.7%	511,600	621,200	109,600	21.4%	527,600	639,200	111,600	21.1%	
7,000,000	6,670,000	9,111,112	528,600	652,200	123,600	23.3%	544,600	670,000	125,400	23.0%	560,600	670,000	109,400	19.5%	576,600	670,000	93,400	16.1%	
8,000,000	7,670,000	10,210,527	577,600	670,000	92,400	15.9%	593,600	670,000	76,400	12.8%	609,600	670,000	60,400	9.9%	625,600	670,000	44,400	7.0%	
9,000,000	8,670,000	11,263,158	626,600	670,000	43,400	6.9%	642,600	670,000	27,400	4.2%	658,600	670,000	11,400	1.7%	670,000	670,000	0	0.0%	
10,000,000	9,670,000	12,315,790	670,000	670,000	0	0.0%	670,000	670,000	0	0.0%	670,000	670,000	0	0.0%	670,000	670,000	0	0.0%	
				平均伸率 13.8%				平均伸率 14.1%				平均伸率 14.1%				平均伸率 14.2%			

税率案③	所得金額	基礎控除後 所得額	給与収入 換算	1人世帯				2人世帯				3人世帯				4人世帯			
				現行年額	改定後	増加額	伸び率	現行年額	改定後	増加額	伸び率	現行年額	改定後	増加額	伸び率	現行年額	改定後	増加額	伸び率
				330,000	0	980,000	21,300	24,300	3,000	14.0%	27,100	31,800	4,700	17.3%	32,900	39,300	6,400	19.4%	38,800
575,000	245,000	1,225,000	51,200	57,000	5,800	11.3%	61,000	69,500	8,500	13.9%	70,700	82,000	11,300	15.9%	80,500	94,500	14,000	17.3%	
680,000	350,000	1,330,000	72,900	81,800	8,900	12.2%	70,400	79,200	8,800	12.5%	80,100	91,700	11,600	14.4%	89,900	104,200	14,300	15.9%	
820,000	490,000	1,470,000	93,500	104,800	11,300	12.0%	82,800	92,200	9,400	11.3%	92,500	104,700	12,200	13.1%	102,300	117,200	14,900	14.5%	
1,030,000	700,000	1,719,999	112,200	124,300	12,100	10.7%	119,600	134,200	14,600	12.2%	111,200	124,100	12,900	11.6%	121,000	136,600	15,600	12.8%	
1,680,000	1,350,000	2,659,999	170,000	184,400	14,400	8.4%	189,500	209,400	19,900	10.5%	193,000	214,300	21,300	11.0%	208,600	234,300	25,700	12.3%	
2,130,000	1,800,000	3,303,999	210,100	226,000	15,900	7.5%	229,600	251,000	21,400	9.3%	249,100	276,000	26,900	10.7%	248,700	276,000	27,300	10.9%	
3,000,000	2,670,000	4,427,999	287,500	306,500	19,000	6.6%	307,000	331,500	24,500	7.9%	326,500	356,500	30,000	9.1%	346,600	381,500	34,900	10.0%	
4,000,000	3,670,000	5,675,999	376,500	399,000	22,500	5.9%	396,000	422,800	26,800	6.7%	413,600	439,300	25,700	6.2%	429,600	455,800	26,200	6.0%	
5,000,000	4,670,000	6,888,889	430,600	462,300	31,700	7.3%	446,600	478,800	32,200	7.2%	462,600	495,300	32,700	7.0%	478,600	511,800	33,200	6.9%	
6,000,000	5,670,000	8,000,000	479,600	518,300	38,700	8.0%	495,600	534,800	39,200	7.9%	511,600	551,300	39,700	7.7%	527,600	567,800	40,200	7.6%	
7,000,000	6,670,000	9,111,112	528,600	574,300	45,700	8.6%	544,600	590,800	46,200	8.4%	560,600	607,300	46,700	8.3%	576,600	623,800	47,200	8.1%	
8,000,000	7,670,000	10,210,527	577,600	630,300	52,700	9.1%	593,600	646,800	53,200	8.9%	609,600	663,300	53,700	8.8%	625,600	670,000	44,400	7.0%	
9,000,000	8,670,000	11,263,158	626,600	670,000	43,400	6.9%	642,600	670,000	27,400	4.2%	658,600	670,000	11,400	1.7%	670,000	670,000	0	0.0%	
10,000,000	9,670,000	12,315,790	670,000	670,000	0	0.0%	670,000	670,000	0	0.0%	670,000	670,000	0	0.0%	670,000	670,000	0	0.0%	
				平均伸率 8.6%				平均伸率 9.2%				平均伸率 9.7%				平均伸率 10.0%			

- ・ 介護なしの場合は、介護分及び後期高齢者支援金分の必要額を確保するために税率を設定した税率案③が、税率案①の1人世帯及び2人世帯の一部(1人世帯:168万円以上400万円以下、2人世帯:300万円以上400万円以上)を除き、3案の中で伸び率・税額ともに最も小さいが、介護ありの世帯での影響が大きい。
- ・ 介護分が賦課されていない世帯の割合は48%、被保険者の割合は63%
- ・ 介護なしの場合は、税率案①は、中間所得者層以上の負担が少なくなる傾向がある。税率案②は、低所得者層の負担が少なくなる傾向がある。税率案③は、全体的に負担が少なくなる傾向がある。



県下19市 国民健康保険税(料)賦課に係る税率及び負担割合

【税率】

(単位：％・円)

【負担割合】

市名	基礎（医療給付費等）分				介護納付金分				後期高齢支援金分				合計				H27税率 改定予定 の状況	基礎（医療給付費等）分		介護納付金分		後期高齢支援金分	
	所得割	資産割	均等割	平等割	所得割	資産割	均等割	平等割	所得割	資産割	均等割	平等割	所得割	資産割	均等割	平等割		応能割	応益割	応能割	応益割	応能割	応益割
長野市	6.90%	-	15,480	18,000	2.40%	-	7,560	6,240	2.40%	-	5,280	6,720	11.70%	-	28,320	30,960	×	64%	36%	57%	43%	62%	38%
松本市	7.90%	-	17,100	21,000	2.50%	-	6,000	6,300	2.40%	-	5,100	6,000	12.80%	-	28,200	33,300	△	62%	38%	64%	36%	63%	37%
上田市	7.35%	13.00%	22,500	22,500	2.50%	-	6,000	6,000	2.10%	-	6,000	6,000	11.95%	13.00%	34,500	34,500	△	53%	47%	59%	41%	53%	47%
岡谷市	7.20%	20.00%	17,300	17,400	2.00%	4.40%	6,200	5,800	1.90%	4.00%	5,600	5,000	11.10%	28.40%	29,100	28,200	△	61%	39%	55%	45%	56%	44%
飯田市	5.75%	10.00%	14,300	21,000	2.40%	-	7,000	6,800	2.80%	-	8,800	-	10.95%	10.00%	30,100	27,800	△	56%	44%	55%	45%	61%	39%
諏訪市	6.70%	23.50%	15,600	18,100	1.12%	7.50%	3,900	3,400	2.00%	7.70%	5,100	6,200	9.82%	38.70%	24,600	27,700	△	62%	38%	60%	40%	59%	41%
須坂市	5.30%	6.00%	17,200	17,200	2.18%	1.50%	6,600	5,000	2.60%	1.50%	5,900	5,900	10.08%	9.00%	29,700	28,100	△	51%	49%	55%	45%	57%	43%
小諸市	6.00%	7.00%	18,000	20,000	1.80%	3.00%	6,200	4,700	2.70%	3.00%	4,000	4,000	10.50%	13.00%	28,200	28,700	○	58%	43%	53%	47%	74%	26%
伊那市	4.00%	11.00%	18,000	19,000	1.90%	5.00%	8,000	7,000	2.20%	4.00%	5,000	5,000	8.10%	20.00%	31,000	31,000	○	47%	53%	52%	48%	63%	38%
駒ヶ根市	6.20%	16.00%	13,200	16,300	2.19%	7.00%	5,600	5,000	2.00%	4.00%	5,300	4,800	10.39%	27.00%	24,100	26,100	△	64%	36%	66%	34%	61%	39%
中野市	5.70%	16.00%	23,500	21,300	1.50%	4.00%	8,000	5,300	1.50%	6.00%	6,500	5,900	8.70%	26.00%	38,000	32,500	△	52%	48%	51%	49%	52%	48%
大町市	5.90%	22.00%	18,000	24,000	2.20%	4.00%	8,000	7,000	2.40%	-	11,000	-	10.50%	26.00%	37,000	31,000	×	50%	50%	50%	50%	50%	50%
飯山市	6.00%	23.30%	16,100	16,800	2.20%	5.30%	6,800	5,800	2.90%	11.70%	8,000	8,500	11.10%	40.30%	30,900	31,100	×	58%	42%	57%	43%	57%	43%
茅野市	5.80%	13.00%	18,000	19,000	1.70%	5.70%	7,000	6,000	1.50%	6.00%	6,000	7,000	9.00%	24.70%	31,000	32,000	×	57%	43%	55%	45%	51%	49%
塩尻市	6.80%	9.10%	20,300	20,300	2.30%	2.50%	7,300	7,300	2.30%	3.50%	6,800	6,800	11.40%	15.10%	34,400	34,400	△	56%	44%	61%	39%	57%	43%
千曲市	6.50%	18.00%	17,300	19,400	2.00%	5.00%	7,700	6,400	2.40%	6.00%	7,700	7,200	10.90%	29.00%	32,700	33,000	△	56%	44%	50%	50%	51%	49%
東御市	5.50%	29.00%	16,500	17,500	2.10%	4.50%	6,500	6,000	2.30%	9.40%	6,000	6,000	9.90%	42.90%	29,000	29,500	×	56%	44%	55%	45%	59%	41%
安曇野市	5.30%	12.00%	20,400	20,400	2.20%	-	7,000	7,000	2.30%	5.00%	9,600	9,600	9.80%	17.00%	37,000	37,000	×	52%	48%	56%	44%	50%	50%
佐久市	4.90%	16.00%	16,500	16,500	1.30%	3.00%	5,400	5,000	4.00%	2.50%	3,500	3,400	10.20%	21.50%	25,400	24,900	○	52%	48%	50%	50%	79%	21%

19市平均	6.09%	15.58%	17,646	19,247	2.03%	4.46%	6,672	5,897	2.35%	5.31%	6,378	6,119	10.47%	23.62%	30,696	30,619
-------	-------	--------	--------	--------	-------	-------	-------	-------	-------	-------	-------	-------	--------	--------	--------	--------

※税率：平成26年4月1日現在  
負担割合：平成25年度賦課状況による



○：改定の予定あり  
△：未定  
×：改定の予定なし

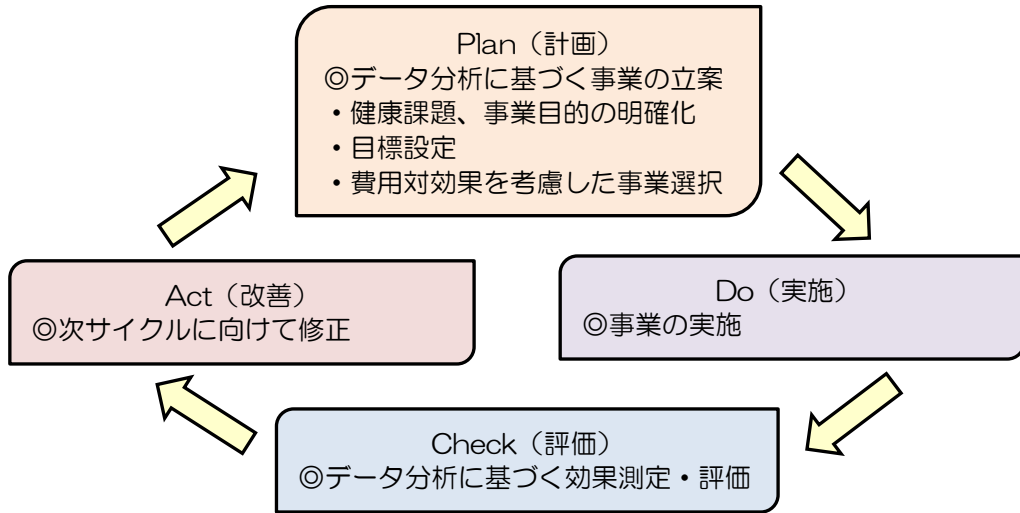
56%	44%	56%	44%	59%	41%
-----	-----	-----	-----	-----	-----

# 保健事業実施計画（データヘルス計画）の策定について（案）

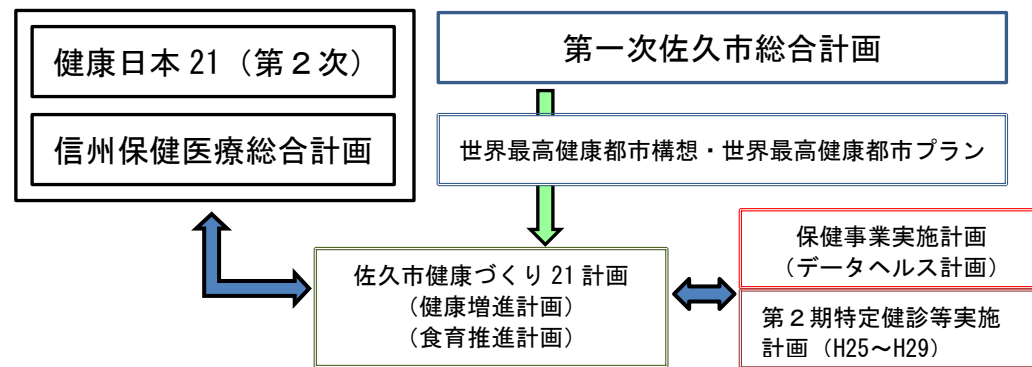
## ◆データヘルス計画とは？

国保データベース（KDB）システム<sup>※1</sup>等を活用してレセプト・健診情報等のデータ分析に基づく効率的・効果的な保健事業を、PDCA サイクルで実施するための事業計画。平成 26 年度中に全保険者が策定し、平成 27 年度から計画の実施・評価を行うこととされている。

※1 国保連合会が管理する「特定健診・特定保健指導」、「医療（後期高齢含む）」、「介護保険」等に係る統計情報等を保険者向けに提供し、保険者の効率的かつ効果的な保健事業の実施をサポートするために構築したシステム。



## ◆データヘルス計画の位置づけ



健康日本 21（第 2 次）の基本方針を踏まえ、信州保健医療総合計画・佐久市健康づくり 21（第 2 次）の評価指標を用いるなど、各計画との整合性を図る必要がある。また、第 2 期特定健診等実施計画と一体的に策定することが望ましい。

## ◆データヘルス計画の計画期間

特定健診等実施計画及び健康増進計画との整合性を踏まえ、複数年とするが、第 2 期医療費適正化計画最終年度の平成 29 年度が望ましい。

## ◆データヘルス計画の策定体制

庁内：健康づくり推進課、高齢者福祉課、各支所関係部署、国保医療課担当者等により計画案を作成。理事者説明等により庁内の意思決定を行う。

庁外：国保被保険者を対象とする計画であるので、外部の視点からの検討は、佐久市国民健康保険運営協議会で行う。

## データヘルス計画に記載すべき事項

項目	記載事項等
(1) 背景の整理	①保険者の特性の把握 ②過去の保健事業の取組みの考察などを記載する。
(2) 健康課題の把握	保険者の健康課題を明らかにするため、被保険者の健康状態、疾患構成等の全体像を把握する。
(3) 目的・目標の設定	目的：保健事業の実施により実現しているべき「改善された状態」を示す。 目標：目的を達成するために必要な成果目標で、計画の最終年度までの中長期的目標と、年度ごとの短期的目標を設定する。
(4) 保健事業の実施内容	目標達成のため健康課題に対応した各種保健事業の実施内容について、「目的」「目標」「対象者」「事業内容」「実施方法」「実施者」「実施期間」「実施場所」等からなる概要を記載する。保健事業は、ポピュレーションアプローチ <sup>※2</sup> とハイリスクアプローチ <sup>※3</sup> を組合わせた事業を展開することが望ましい。 ※2 対象を一部に限定しないで集団全体へアプローチすることで、全体としてリスクを下げようとする手法 ※3 疾患を発生しやすい高いリスクを持った人を対象に絞り込んで対処していく手法
(5) 計画の評価方法の設定	いつ、どのような評価を行うか記載する。（健康増進計画との整合性に留意が必要。）
(6) 計画の見直し	計画に掲げた目的・目標の達成状況の評価を行うことを記載する。（評価の時期は状況に応じて設定可能であるが、評価の時期を計画に明記する。）
(7) 計画の公表・周知	策定した計画をどのように公表するか、周知方法を記載する。
(8) 事業運営上の留意事項	関係部署との連携方法等について記載する。
(9) 個人情報の保護	個人情報保護に関する条例に基づくなど、個人情報の取り扱いに関する事項を記載する。
(10) その他留意事項	計画策定に際して、また、事業推進のための実施方法などに係る留意事項を記載。

## 策定スケジュール

