

平成26年度

第3回

# 佐久市国民健康保険運営協議会

## 会議資料


日時 平成26年9月19日(金)午後1時30分～

場所 保健センター 2階 集団指導室

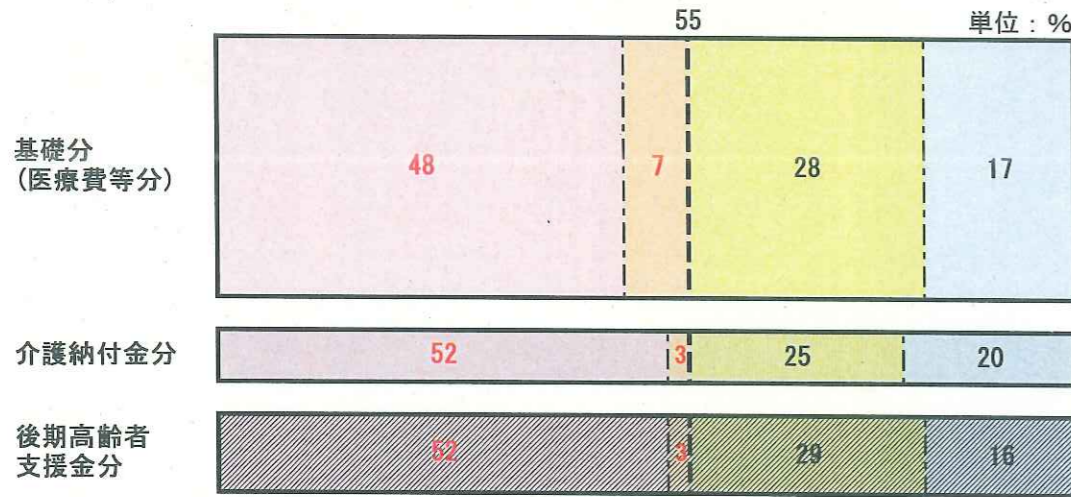
佐久市国民健康保険運営協議会

佐 久 市

1 国民健康保険税課税 改正税率案 《前回の委員からの意見により資産税割を変更させた場合の対比表》



【税率案②】 平成26年8月20日開催運営協議会資料の税率案



【負担割合】  
《応能割》 55 %  
《応益割》 45 %

- 【特記事項】
- 資産割の税率を原則据え置き
  - 後期高齢者支援金分の応能・応益割合を是正
  - 収納率は、93.0%を見込む (H25 : 93.4% H24 : 91.7%)

【税率(案)】

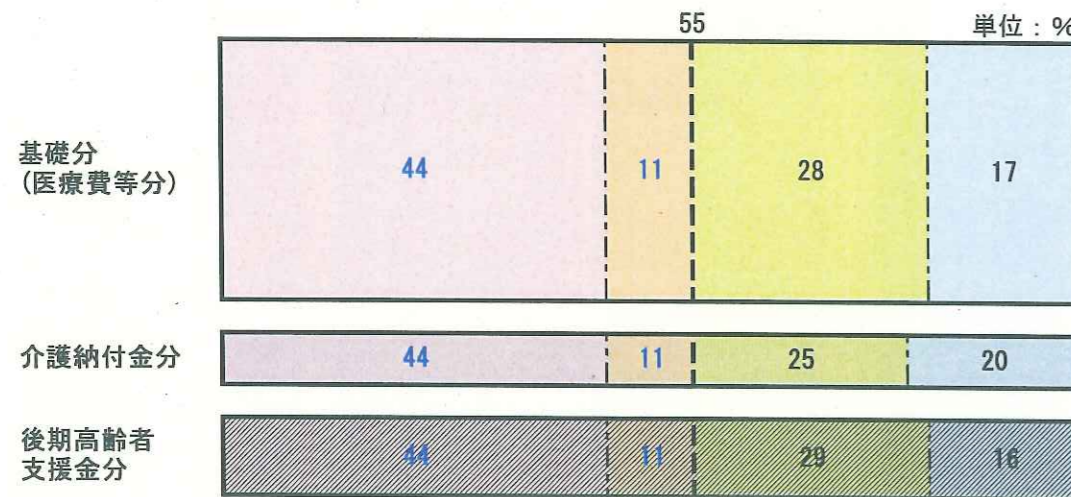
	所得割	資産割	均等割	平等割
基礎分	⑥ 6.70 %	⑦ 16.00 %	⑤ 18,000 円	⑨ 19,500 円
介護納付金分	③ 2.40 %	⑪ 3.00 %	⑫ 6,500 円	⑥ 6,400 円
後期支援金分	① 2.95 %	⑬ 2.90 %	⑧ 7,000 円	④ 7,000 円
合計	② 12.05 %	⑩ 21.90 %	⑦ 31,500 円	⑥ 32,900 円

平均伸率  
[1世帯当り] 16.8%  
[1人当り] 16.8%

【改正案後調定見込額】 2,290,900千円①  
・基礎分：1,485,800千円  
・介護納付金分：229,100千円  
・後期高齢者支援分：576,000千円

【現行税率調定見込額】 1,962,000千円②  
【調定増収見込額(①-②)】 328,900千円③  
【増収見込額(③×93%)】 305,900千円

【税率案②-②】 資産割税率を標準割合(応能割の20%)に合わせ設定



【負担割合】  
《応能割》 55 %  
《応益割》 45 %

- 【特記事項】
- 資産割の税率を応能割の20%となるように設定
  - 後期高齢者支援金分の応能・応益割合を是正
  - 収納率は、93.0%を見込む (H25 : 93.4% H24 : 91.7%)

【税率(案)】

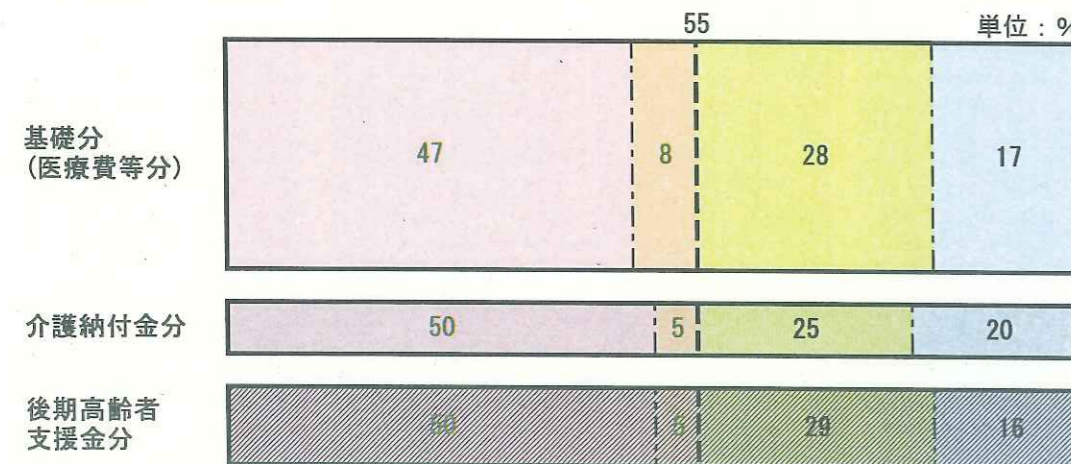
	所得割	資産割	均等割	平等割
基礎分	⑨ 6.10 %	② 27.10 %	⑤ 18,000 円	⑨ 19,500 円
介護納付金分	⑫ 2.00 %	① 10.40 %	⑫ 6,500 円	⑥ 6,400 円
後期支援金分	⑤ 2.50 %	② 11.10 %	⑥ 7,000 円	④ 7,000 円
合計	⑨ 10.60 %	① 48.60 %	⑦ 31,500 円	⑥ 32,900 円

平均伸率  
[1世帯当り] 16.8%  
[1人当り] 16.8%

【改正案後調定見込額】 2,290,900千円①  
・基礎分：1,485,800千円  
・介護納付金分：229,100千円  
・後期高齢者支援分：576,000千円

【現行税率調定見込額】 1,962,000千円②  
【調定増収見込額(①-②)】 328,900千円③  
【増収見込額(③×93%)】 305,900千円

【税率案②-③】 資産割税率を19市中、上から5番目程度になるよう設定



【負担割合】  
《応能割》 55 %  
《応益割》 45 %

- 【特記事項】
- 資産割の税率を19市中、上から5番目程度になるように設定
  - 後期高齢者支援金分の応能・応益割合を是正
  - 収納率は、93.0%を見込む (H25 : 93.4% H24 : 91.7%)

【税率(案)】

	所得割	資産割	均等割	平等割
基礎分	⑦ 6.50 %	⑥ 18.50 %	⑤ 18,000 円	⑨ 19,500 円
介護納付金分	⑥ 2.27 %	⑤ 5.00 %	⑫ 6,500 円	⑥ 6,400 円
後期支援金分	② 2.81 %	⑥ 5.00 %	⑥ 7,000 円	④ 7,000 円
合計	④ 11.58 %	⑤ 28.50 %	⑦ 31,500 円	⑥ 32,900 円

平均伸率  
[1世帯当り] 16.8%  
[1人当り] 16.8%

【改正案後調定見込額】 2,290,900千円①  
・基礎分：1,485,800千円  
・介護納付金分：229,100千円  
・後期高齢者支援分：576,000千円

【現行税率調定見込額】 1,962,000千円②  
【調定増収見込額(①-②)】 328,900千円③  
【増収見込額(③×93%)】 305,900千円

1-1 税率改正後増減額及び伸率の税率案別対比表

1 所得金額33万円・固定資産税4.9万円・1人世帯の場合

(単位：円)

税率案		現行	改正後	増減額	伸率
税率案②	介護あり (1人)	25,900	30,000	4,100	15.8%
税率案②-(2)		25,900	43,100	17,200	66.4%
税率案②-(3)		25,900	33,200	7,300	28.1%

2 所得金額82万円・固定資産税4.9万円・1人世帯の場合

(単位：円)

税率案		現行	改正後	増減額	伸率
税率案②	介護あり (1人)	111,800	134,100	22,300	19.9%
税率案②-(2)		111,800	140,100	28,300	25.3%
税率案②-(3)		111,800	135,100	23,300	20.8%

3 所得金額300万円・固定資産税4.9万円・1人世帯の場合

(単位：円)

税率案		現行	改正後	増減額	伸率
税率案②	介護あり (2人)	334,100	396,800	62,700	18.7%
税率案②-(2)		334,100	371,200	37,100	11.1%
税率案②-(3)		334,100	387,500	53,400	15.9%

4 所得金額33万円・固定資産税4.9万円・4人世帯の場合

(単位：円)

税率案		現行	改正後	増減額	伸率
税率案②	介護あり (2人)	45,000	54,500	9,500	21.1%
税率案②-(2)		45,000	67,500	22,500	50.0%
税率案②-(3)		45,000	57,700	12,700	28.2%

5 所得金額82万円・固定資産税4.9万円・4人世帯の場合

(単位：円)

税率案		現行	改正後	増減額	伸率
税率案②	介護あり (2人)	118,100	142,700	24,600	20.8%
税率案②-(2)		118,100	148,700	30,600	25.9%
税率案②-(3)		118,100	143,600	25,500	21.5%

6 所得金額300万円・固定資産税4.9万円・4人世帯の場合

(単位：円)

税率案		現行	改正後	増減額	伸率
税率案②	介護あり (2人)	398,000	478,300	80,300	20.1%
税率案②-(2)		398,000	452,700	54,700	13.7%
税率案②-(3)		398,000	469,000	71,000	17.8%

税率案		現行	改正後	増減額	伸率
税率案②	介護なし	21,300	24,700	3,400	15.9%
税率案②-(2)		21,300	34,100	12,800	60.0%
税率案②-(3)		21,300	26,900	5,600	26.2%

税率案		現行	改正後	増減額	伸率
税率案②	介護なし	93,500	108,000	14,500	15.5%
税率案②-(2)		93,500	112,300	18,800	20.1%
税率案②-(3)		93,500	108,600	15,100	16.1%

税率案		現行	改正後	増減額	伸率
税率案②	介護なし	287,500	318,400	30,900	10.7%
税率案②-(2)		287,500	299,800	12,300	4.2%
税率案②-(3)		287,500	311,500	24,000	8.3%

税率案		現行	改正後	増減額	伸率
税率案②	介護なし	38,800	47,200	8,400	21.6%
税率案②-(2)		38,800	56,600	17,800	45.8%
税率案②-(3)		38,800	49,400	10,600	27.3%

税率案		現行	改正後	増減額	伸率
税率案②	介護なし	102,300	119,700	17,400	17.0%
税率案②-(2)		102,300	124,100	21,800	21.3%
税率案②-(3)		102,300	120,300	18,000	17.5%

税率案		現行	改正後	増減額	伸率
税率案②	介護なし	346,600	393,400	46,800	13.5%
税率案②-(2)		346,600	374,800	28,200	8.1%
税率案②-(3)		346,600	386,500	39,900	11.5%


一人世帯

四人世帯

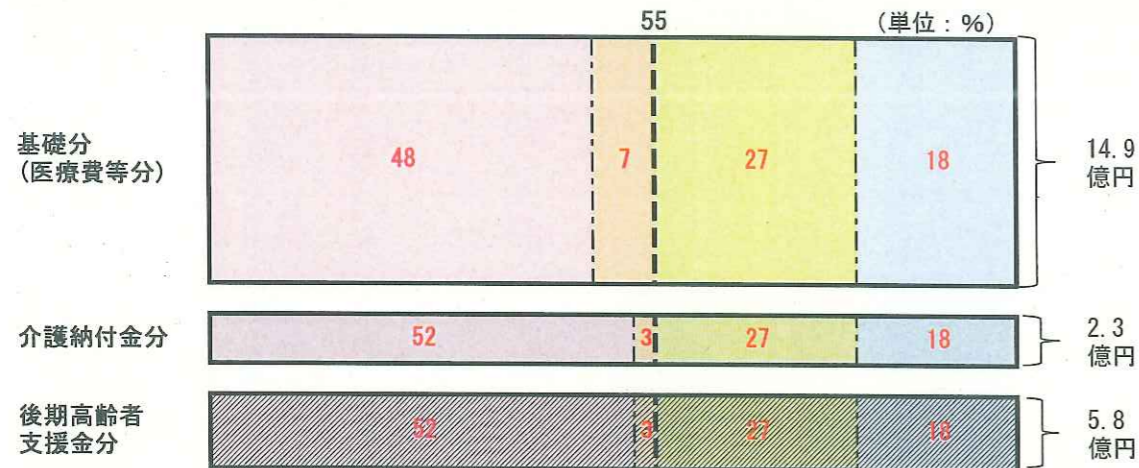
## 2 国民健康保険税課税 改正税率案

### 《税率案設定に当たってのポイント》

- 1 低所得階層及び人数の多い世帯の負担増に配慮
- 2 現行税率の不均衡の是正
  - ・後期高齢者支援金分の応能割と応益割の割合等を是正
  - ・介護納付金分の必要額と現行額の差を是正



### 【税率案②修正】 応能割の割合を55%とし、応益割内の均等割と平等割の割合を、60%：40%に設定



【負担割合】  
 《応能割》 55 %  
 《応益割》 45 %

- 【特記事項】
- ・資産割の税率を原則据え置き
  - ・後期高齢者支援金分の応能・応益割合を是正
  - ・収納率は、93.0%を見込む (H25：93.4% H24：91.7%)

### 【税率(案)】

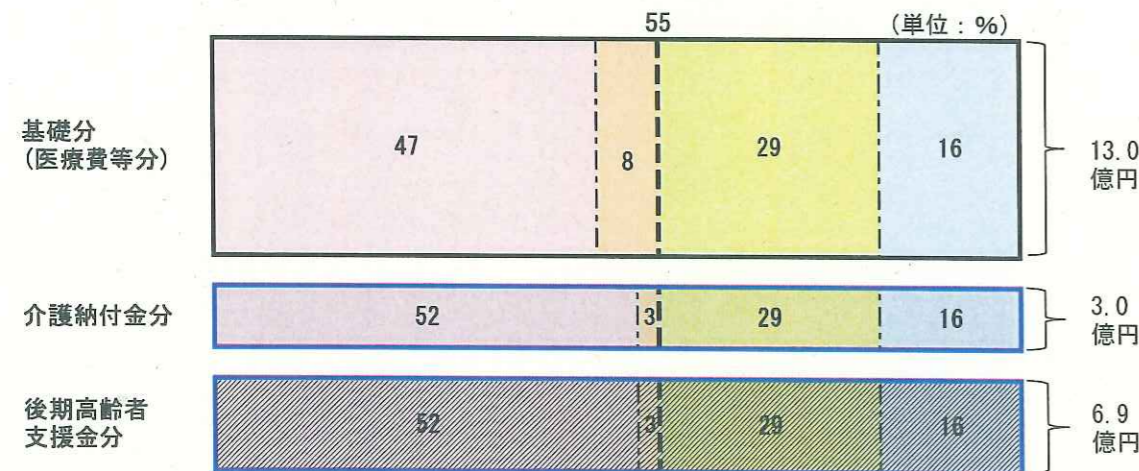
	所得割	資産割	均等割	平等割
基礎分	⑥ 6.70 %	⑦ 16.00 %	⑨ 17,500 円	⑧ 20,000 円
介護納付金分	③ 2.40 %	⑪ 3.00 %	⑦ 7,000 円	⑫ 5,800 円
後期支援金分	① 2.95 %	⑬ 2.90 %	⑦ 6,700 円	③ 7,700 円
合計	② 12.05 %	⑩ 21.90 %	⑦ 31,200 円	④ 33,500 円

平均伸率  
 [1世帯当り] 16.8%  
 [1人当り] 16.8%

【改正案後調定見込額】 2,290,900千円①  
 ・基礎分：1,485,800千円  
 ・介護納付金分：229,100千円  
 ・後期高齢者支援分：576,000千円

【現行税率調定見込額】 1,962,000千円②  
 [調定増収見込額(①-②)] 328,900千円③  
 [増収見込額(③×93%)] 305,900千円

### 【税率案③】 応能割の割合を55%とし、介護納付金分及び後期高齢者支援金分の必要額を確保する設定



【負担割合】  
 《応能割》 55 %  
 《応益割》 45 %

- 【特記事項】
- ・資産割の税率を原則据え置き
  - ・後期高齢者支援金分の応能・応益割合を是正
  - ・介護納付金分及び後期高齢者支援金分について必要額を確保
  - ・収納率は、93.0%を見込む (H25：93.4% H24：91.7%)

### 【税率(案)】

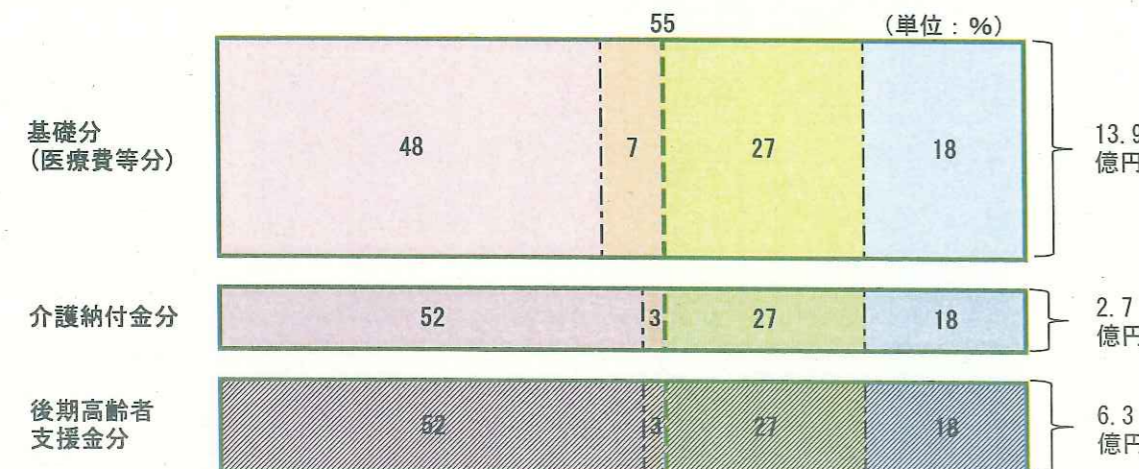
	所得割	資産割	均等割	平等割
基礎分	⑮ 5.60 %	⑦ 16.00 %	⑬ 16,500 円	⑩ 16,500 円
介護納付金分	① 3.40 %	⑪ 3.00 %	① 10,000 円	② 7,000 円
後期支援金分	① 3.65 %	⑬ 2.90 %	④ 8,500 円	② 8,800 円
合計	② 12.65 %	⑩ 21.90 %	④ 35,000 円	⑦ 32,300 円

平均伸率  
 [1世帯当り] 17.0%  
 [1人当り] 17.0%

【改正案後調定見込額】 2,295,700千円①  
 ・基礎分：1,304,600千円  
 ・介護納付金分：302,700千円  
 ・後期高齢者支援分：688,400千円

【現行税率調定見込額】 1,962,000千円②  
 [調定増収見込額(①-②)] 333,700千円③  
 [増収見込額(③×93%)] 310,300千円

### 【税率案④】 応能割の割合を55%とし、介護納付金分及び後期高齢者支援金分の総額を税率案②修正と税率案③の中間にした設定



【負担割合】  
 《応能割》 55 %  
 《応益割》 45 %

- 【特記事項】
- ・資産割の税率を原則据え置き
  - ・後期高齢者支援金分の応能・応益割合を是正
  - ・介護納付金分及び後期高齢者支援金分の調定額を上げる
  - ・収納率は、93.0%を見込む (H25：93.4% H24：91.7%)

### 【税率(案)】

	所得割	資産割	均等割	平等割
基礎分	⑧ 6.25 %	⑦ 16.00 %	⑬ 16,500 円	⑬ 18,000 円
介護納付金分	① 2.90 %	⑪ 3.00 %	① 8,500 円	⑥ 6,500 円
後期支援金分	① 3.30 %	⑬ 2.90 %	⑥ 7,500 円	③ 8,200 円
合計	② 12.45 %	⑩ 21.90 %	⑦ 32,500 円	⑥ 32,700 円

平均伸率  
 [1世帯当り] 16.7%  
 [1人当り] 16.7%

【改正案後調定見込額】 2,285,000千円①  
 ・基礎分：1,389,000千円  
 ・介護納付金分：266,000千円  
 ・後期高齢者支援分：630,000千円

【現行税率調定見込額】 1,957,000千円②  
 [調定増収見込額(①-②)] 328,000千円③  
 [増収見込額(③×93%)] 305,000千円

## 2-1 税率改正後増減額及び伸率の税率案別対比表

一人世帯

### 1 所得金額33万円・固定資産税4.9万円・1人世帯の場合

(単位：円)

税率案		現行	改正後	増減額	伸率
税率案②修正	介護あり (1人)	25,900	30,100	4,200	16.2%
税率案③		25,900	30,900	5,000	19.3%
税率案④		25,900	30,200	4,300	16.6%

### 2 所得金額82万円・固定資産税4.9万円・1人世帯の場合

(単位：円)

税率案		現行	改正後	増減額	伸率
税率案②修正	介護あり (1人)	111,800	134,400	22,600	20.2%
税率案③		111,800	140,000	28,200	25.2%
税率案④		111,800	136,900	25,100	22.4%

### 3 所得金額300万円・固定資産税4.9万円・1人世帯の場合

(単位：円)

税率案		現行	改正後	増減額	伸率
税率案②修正	介護あり (2人)	334,100	397,100	63,000	18.8%
税率案③		334,100	415,700	81,600	24.4%
税率案④		334,100	408,300	74,200	22.2%

### 4 所得金額33万円・固定資産税4.9万円・4人世帯の場合

(単位：円)

税率案		現行	改正後	増減額	伸率
税率案②修正	介護あり (2人)	45,000	54,000	9,000	20.0%
税率案③		45,000	56,400	11,400	25.3%
税率案④		45,000	54,400	9,400	20.8%

### 5 所得金額82万円・固定資産税4.9万円・4人世帯の場合

(単位：円)

税率案		現行	改正後	増減額	伸率
税率案②修正	介護あり (2人)	118,100	141,900	23,800	20.1%
税率案③		118,100	148,800	30,700	25.9%
税率案④		118,100	144,500	26,400	22.3%

### 6 所得金額300万円・固定資産税4.9万円・4人世帯の場合

(単位：円)

税率案		現行	改正後	増減額	伸率
税率案②修正	介護あり (2人)	398,000	476,700	78,700	19.7%
税率案③		398,000	500,700	102,700	25.8%
税率案④		398,000	488,800	90,800	22.8%

四人世帯

税率案		現行	改正後	増減額	伸率
税率案②修正	介護なし	21,300	24,800	3,500	16.4%
税率案③		21,300	24,300	3,000	14.0%
税率案④		21,300	24,300	3,000	14.0%

税率案		現行	改正後	増減額	伸率
税率案②修正	介護なし	93,500	108,400	14,900	15.9%
税率案③		93,500	104,800	11,300	12.0%
税率案④		93,500	106,200	12,700	13.5%

税率案		現行	改正後	増減額	伸率
税率案②修正	介護なし	287,500	318,800	31,300	10.8%
税率案③		287,500	306,500	19,000	6.6%
税率案④		287,500	314,400	26,900	9.3%

税率案		現行	改正後	増減額	伸率
税率案②修正	介護なし	38,800	46,600	7,800	20.1%
税率案③		38,800	46,800	8,000	20.6%
税率案④		38,800	45,900	7,100	18.2%

税率案		現行	改正後	増減額	伸率
税率案②修正	介護なし	102,300	118,700	16,400	16.0%
税率案③		102,300	117,200	14,900	14.5%
税率案④		102,300	117,100	14,800	14.4%

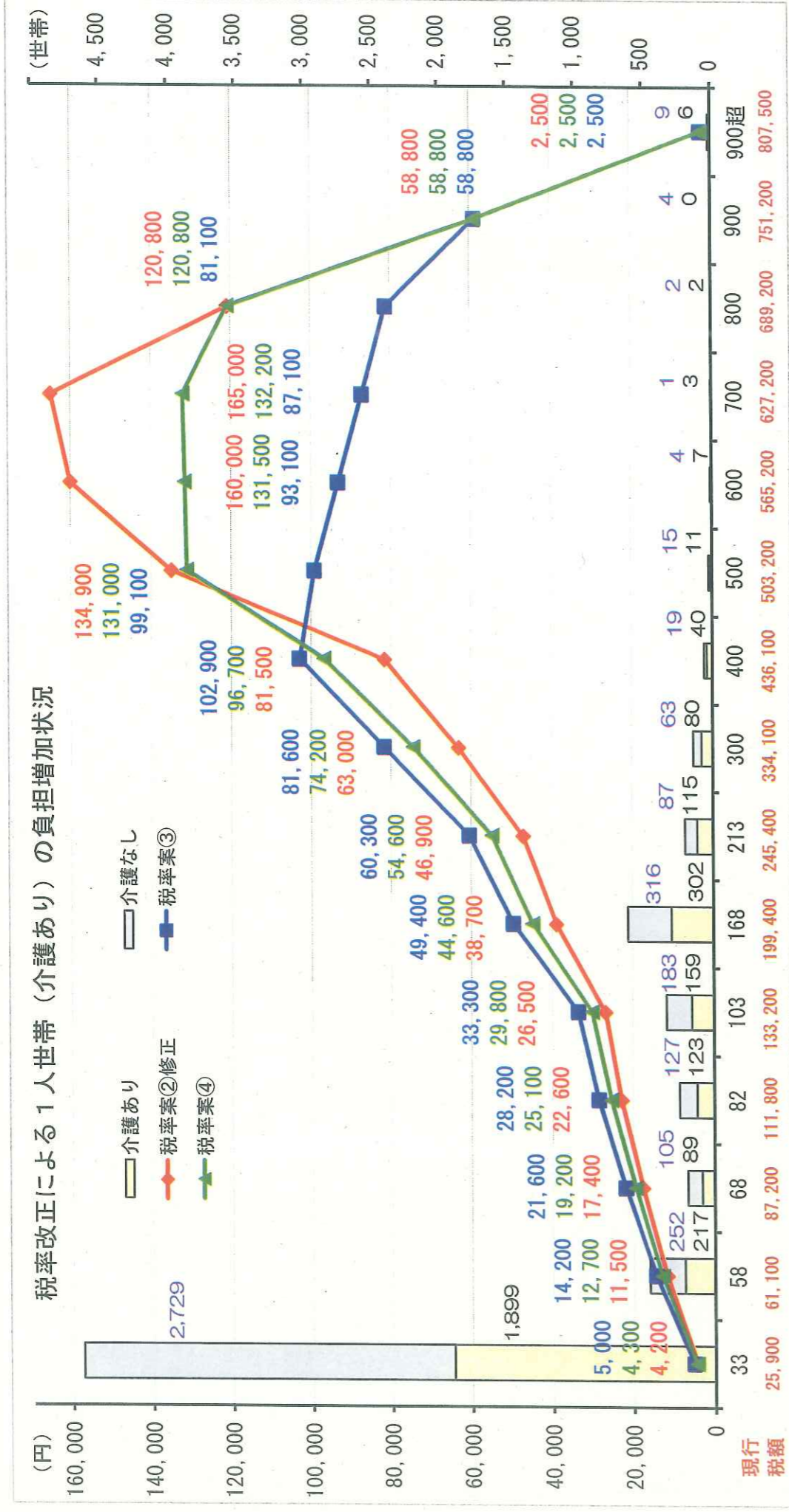
税率案		現行	改正後	増減額	伸率
税率案②修正	介護なし	346,600	391,400	44,800	12.9%
税率案③		346,600	381,500	34,900	10.0%
税率案④		346,600	386,400	39,800	11.4%

## 2-2 改正税率案による負担増加状況（改正前後の増加額）

※グラフ中の数字は、税率改正前後の税額の増加額と世帯数。世帯数は、前回資料と集計した時点が違いため数値は一致しない。

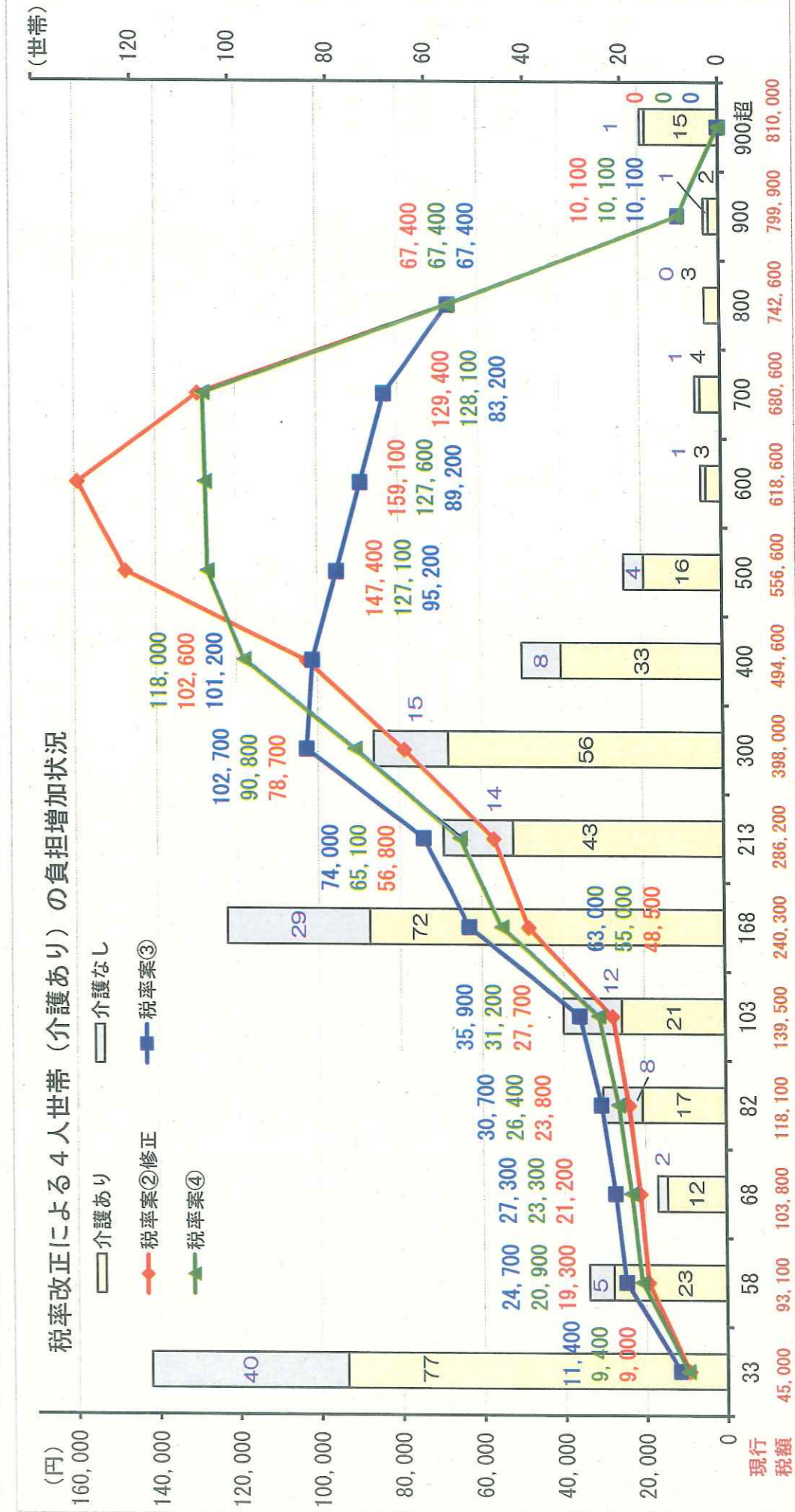
**税率案②修正**：応能割の割合を55%とし、応益割内の均等割と平等割の割合を、60%：40%に設定  
**税率案③**：応能割の割合を55%とし、介護納付金分及び後期高齢者支援金分の必要額を確保する設定  
**税率案④**：応能割の割合を55%とし、介護納付金分及び後期高齢者支援金分の総額を税率案②修正と税率案③の中間にした設定

### (1) 1人世帯（介護1人）の場合



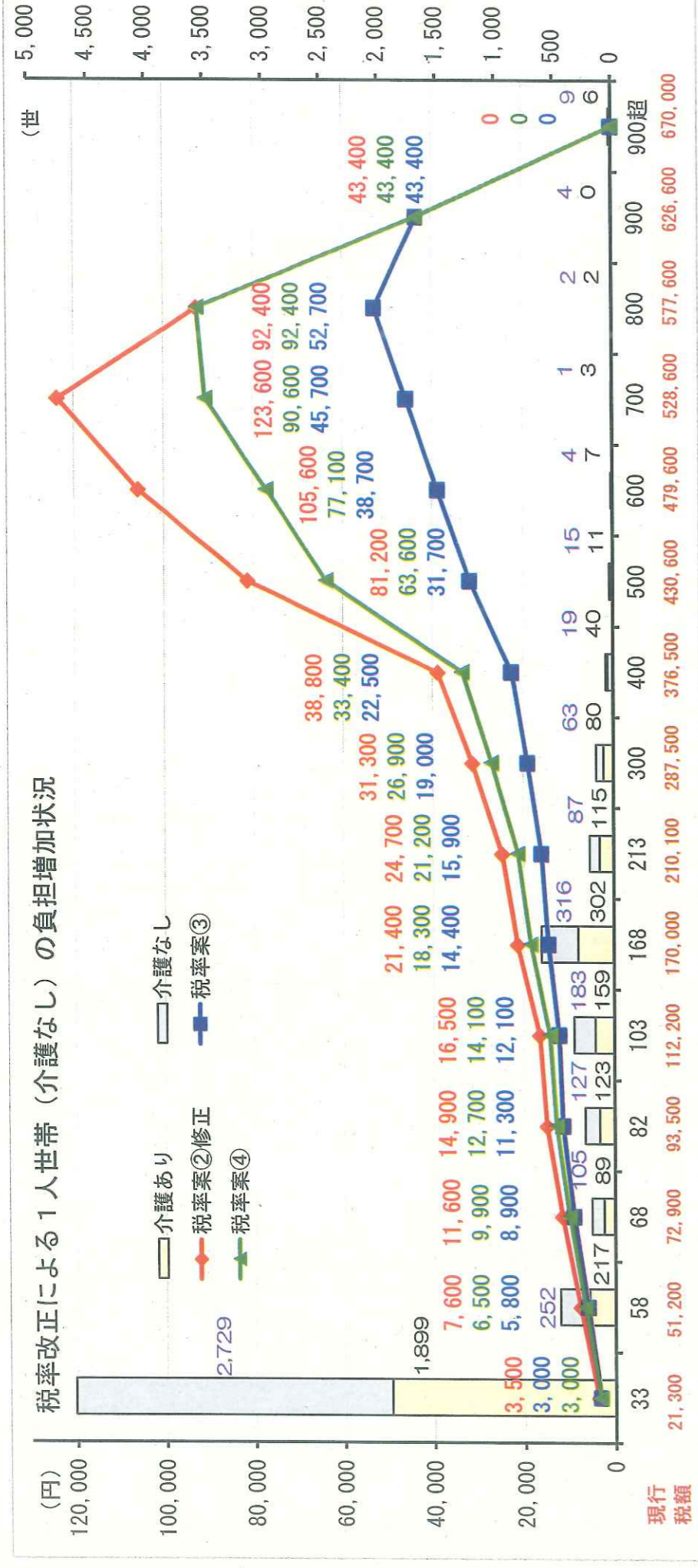
税率案②修正は、400万円以下の低所得階層で最も増加額が少ないが、500万円～700万円の階層で大幅な増加となる。税率案③は、400万円以下の低所得階層で増加額が最も多いが、400万円付近をピークに増加額が減少に転じる。税率案④は、税率案②修正と税率案③の折衷的な設定となっている。税率案②と④は700万円付近、税率案③は400万円付近が増加額のピークとなる。

### (2) 4人世帯（介護2人）の場合



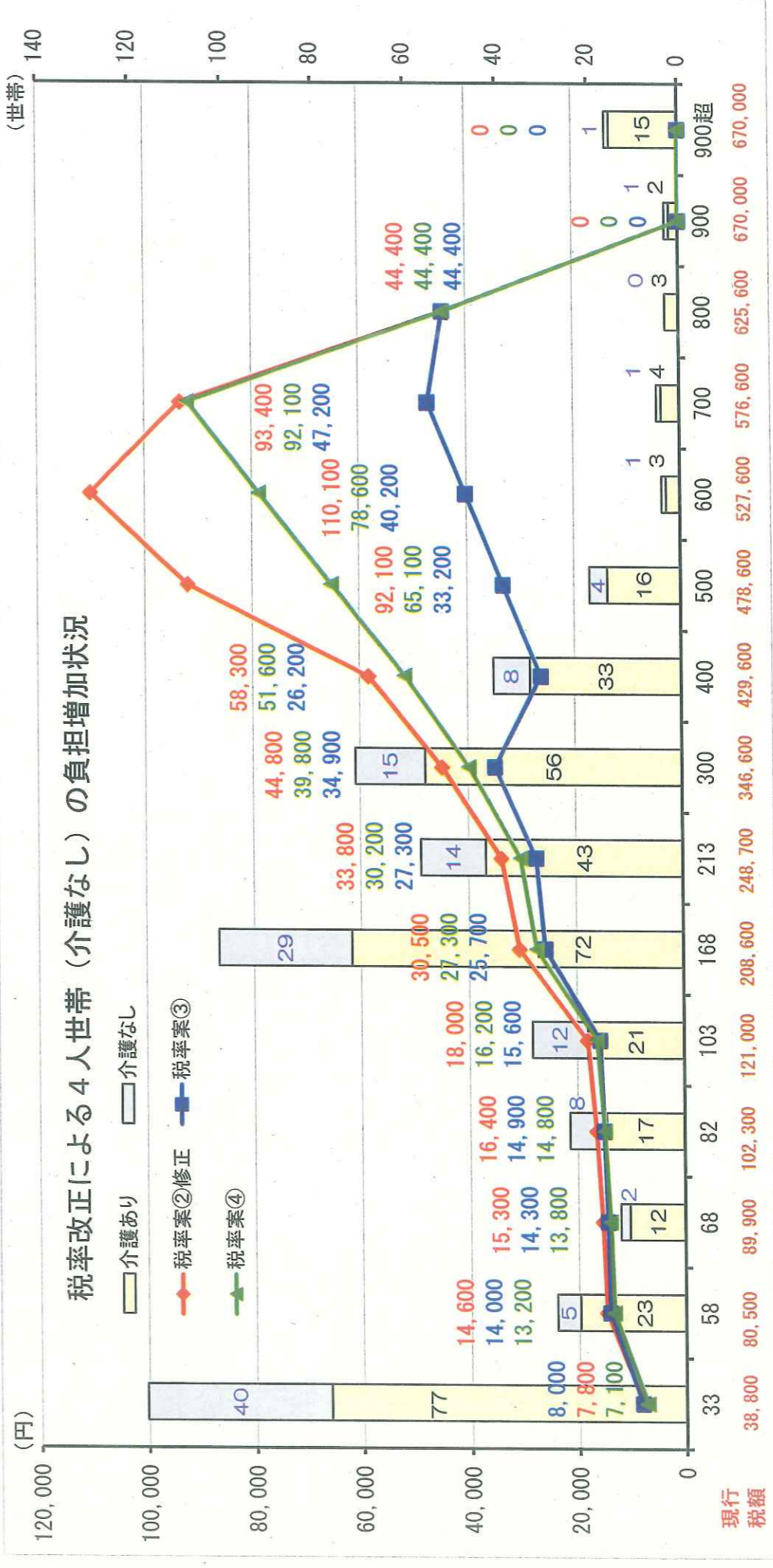
税率案②修正は、300万円以下の低所得階層で最も増加額が少ないが、500万円～700万円の階層で大幅な増加となる。税率案③は、300万円以下の低所得階層で増加額が最も多いが、300万円付近をピークに増加額が減少に転じる。税率案④は、税率案②修正と税率案③の折衷的な設定となっている。税率案②は600万円付近、税率案③は400万円付近、税率案④は700万円付近が増加額のピークとなる。

(3) 1人世帯(介護なし)の場合



税率②修正は、すべての所得階層で最も増加額が多くなり、400万円付近から急激な変化がみられる。税率③は、すべての所得階層で最も増加額が少なくなり、税率②修正や④のような急激な増加は見られない。税率④は、税率②修正と税率③の折衷的な設定となっているが、103万円付近までは税率③、以降は税率②修正と同じような軌跡を示している。税率②は700万円付近、税率③と④は800万円付近が増加額のピークとなる。

(4) 4人世帯(介護なし)の場合



税率②修正は、ほぼすべての所得階層で最も増加額が多くなり、400万円付近から急激な変化がみられる。税率③は、33万円付近で最も増加額が多くなり、103万円以降、増加額が最も少なくなる。税率④は、税率②修正と税率③の折衷的な設定となっているが、低所得階層の82万円付近までは、最も増加額が少なく、税率②のような増加額の急激な変化もみられない。税率②は700万円付近、税率③と④は800万円付近が増加額のピークとなる。

3 県下19市 平成26年度国民健康保険税(料)調定額

【国保税(料)調定額】

(単位:円・世帯・人)

市名	医療給付費分	介護納付金分	後期高齢支援金分	合計	順位	一世帯当り 国保税額	世帯数	順位	一人当り 国保税額	被保険者数	平成27年度国保税率等 改正予定の状況
長野市	4,878,890,900	671,839,060	1,657,690,810	7,208,420,770	13	134,452	53,613	12	80,349	89,713	改正の予定なし
松本市	3,843,863,100	507,089,400	1,157,895,300	5,508,847,800	4	150,679	36,560	2	87,782	62,756	未定
上田市	2,517,285,538	289,690,048	664,987,414	3,471,963,000	8	144,979	23,948	6	85,873	40,431	未定
岡谷市	754,355,300	82,728,900	209,060,800	1,046,145,000	11	140,838	7,428	8	84,763	12,342	未定
飯田市	1,424,506,000	231,866,600	559,649,600	2,216,022,200	6	149,974	14,776	3	87,752	25,253	改定の可能性あり
諏訪市	819,321,300	67,934,500	256,305,300	1,143,561,100	7	145,750	7,846	5	86,072	13,286	未定
須坂市	648,111,800	94,777,900	265,458,800	1,008,348,500	17	126,804	7,952	18	73,005	13,812	改正の予定あり
小諸市	611,484,300	79,054,500	211,125,000	901,663,800	19	123,161	7,321	19	71,013	12,697	改定を予定
伊那市	827,033,100	150,133,700	329,006,400	1,306,173,200	18	126,481	10,327	16	73,815	17,695	平成27年度税率改定予定。詳細は今後検討
駒ヶ根市	422,506,500	60,271,000	137,932,500	620,710,000	14	132,658	4,679	15	77,949	7,963	未定(検討中)
中野市	788,919,650	111,447,084	220,912,766	1,121,279,500	2	155,517	7,210	10	82,812	13,540	未定
大町市	407,610,600	56,066,800	138,884,500	602,561,900	15	130,311	4,624	13	78,632	7,663	現時点では予定なし
飯山市	319,824,800	52,529,200	150,923,800	523,277,800	3	151,455	3,455	7	85,349	6,131	改正の予定なし
茅野市	839,587,000	256,045,300	111,776,100	1,207,408,400	10	141,118	8,556	11	81,620	14,793	現時点の状況では、改正の予定なし
塩尻市	1,103,306,300	154,454,500	370,713,600	1,628,474,400	1	164,044	9,927	1	92,779	17,552	未定
千曲市	828,568,900	106,255,200	314,160,700	1,248,984,800	9	141,223	8,844	9	83,304	14,993	未定
東御市	426,784,000	160,122,600	59,212,000	646,118,600	12	137,971	4,683	14	78,137	8,269	改正の予定なし
安曇野市	1,402,749,400	199,872,000	613,302,600	2,215,924,000	5	150,191	14,754	4	86,854	25,513	改定の予定なし
佐久市	1,211,196,400	149,157,800	566,637,300	1,926,991,500	16	127,446	15,120	17	73,322	26,281	平成27年度より3億円程度の増額を予定
19市平均	1,267,152,889	183,228,215	420,822,910	1,871,204,014		140,792	13,243		81,641	22,668	
税率案②修正・③	1,485,808,571	229,103,860	576,019,584	2,290,932,015	7	149,802	15,293	6	86,070	26,617	3億円増収見込税率での算出額
税率案④	1,388,887,085	266,079,837	629,994,265	2,284,961,187	7	149,412	15,293	7	85,845	26,617	

※世帯数・被保険者数…平成26年度 本算定日 現在