

Ⅲ 質問ごとの内容

幼児教育

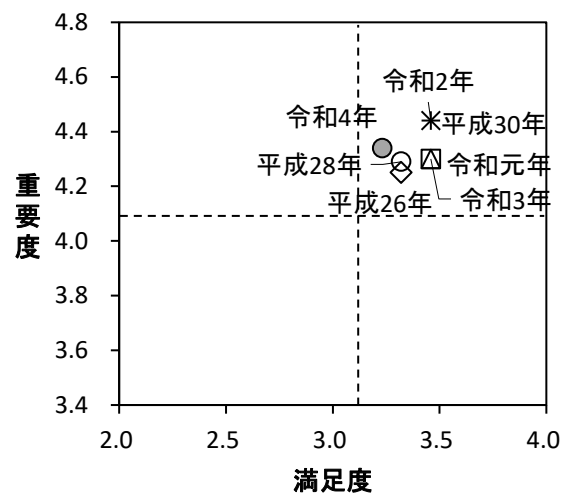
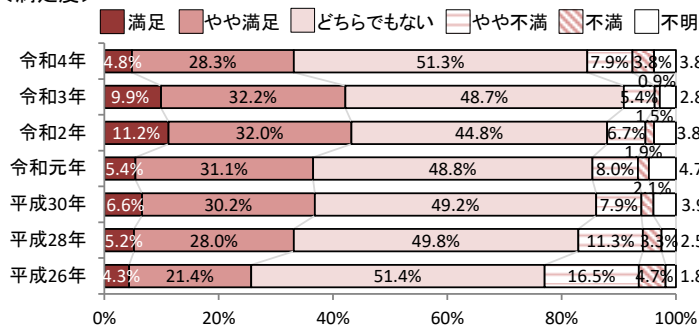
問8 教育・文化について

①「幼児教育」について

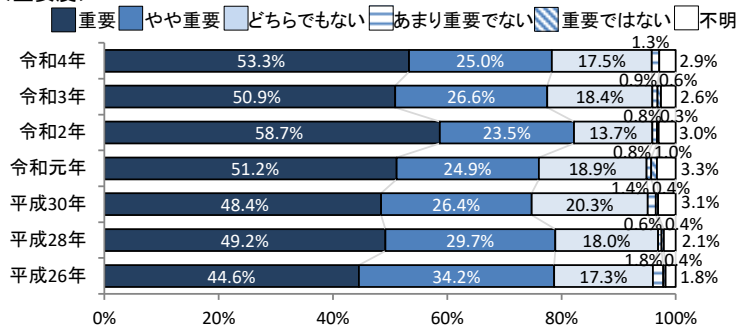
【満足度】	回答者数(人)	割合	令和3年	令和2年	令和元年	平成30年	平成28年	平成26年
満足	25	4.8%	9.9%	11.2%	5.4%	6.6%	5.2%	4.3%
やや満足	147	28.3%	32.2%	32.0%	31.1%	30.2%	28.0%	21.4%
どちらでもない	267	51.3%	48.7%	44.8%	48.8%	49.2%	49.8%	51.4%
やや不満	41	7.9%	5.4%	6.7%	8.0%	7.9%	11.3%	16.5%
不満	20	3.8%	0.9%	1.5%	1.9%	2.1%	3.3%	4.7%
不明	20	3.8%	2.8%	3.8%	4.7%	3.9%	2.5%	1.8%

【重要度】	回答者数(人)	割合	令和3年	令和2年	令和元年	平成30年	平成28年	平成26年
重要	277	53.3%	50.9%	58.7%	51.2%	48.4%	49.2%	44.6%
やや重要	130	25.0%	26.6%	23.5%	24.9%	26.4%	29.7%	34.2%
どちらでもない	91	17.5%	18.4%	13.7%	18.9%	20.3%	18.0%	17.3%
あまり重要でない	7	1.3%	0.9%	0.8%	0.8%	1.4%	0.6%	1.8%
重要ではない	-	-	0.6%	0.3%	1.0%	0.4%	0.4%	0.4%
不明	15	2.9%	2.6%	3.0%	3.3%	3.1%	2.1%	1.8%

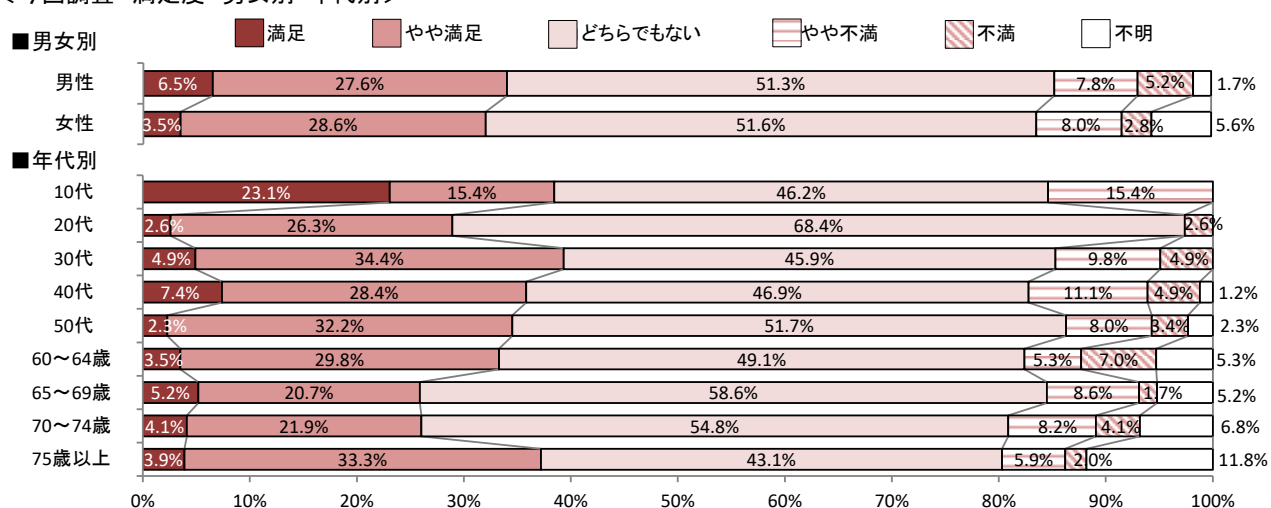
<満足度>



<重要度>



<今回調査 満足度 男女別・年代別>



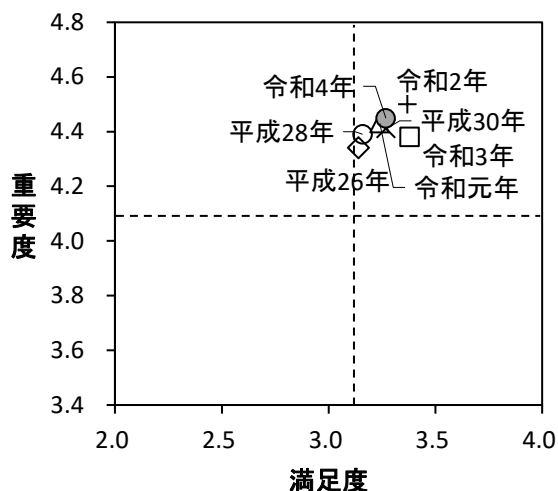
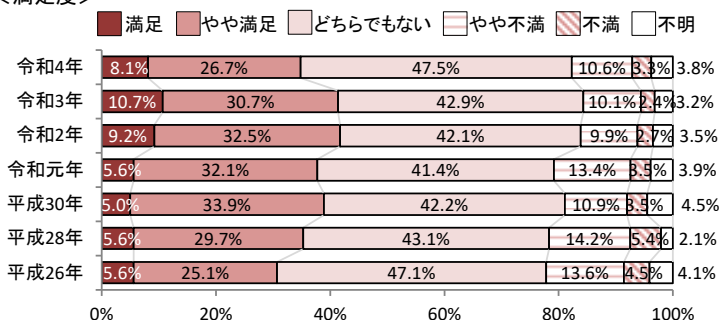
学校教育

②「学校教育」について

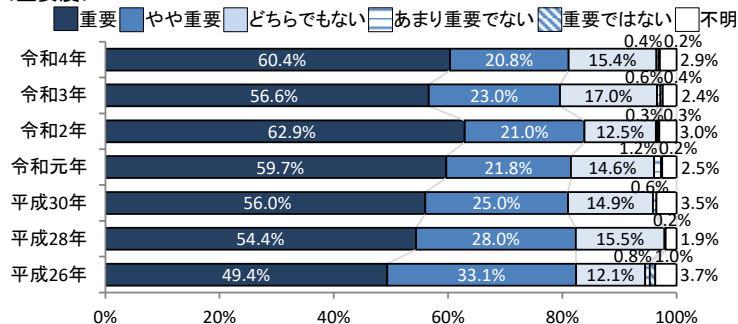
【満足度】	回答者数(人)	割合	令和3年	令和2年	令和元年	平成30年	平成28年	平成26年
満足	42	8.1%	10.7%	9.2%	5.6%	5.0%	5.6%	5.6%
やや満足	139	26.7%	30.7%	32.5%	32.1%	33.9%	29.7%	25.1%
どちらでもない	247	47.5%	42.9%	42.1%	41.4%	42.2%	43.1%	47.1%
やや不満	55	10.6%	10.1%	9.9%	13.4%	10.9%	14.2%	13.6%
不満	17	3.3%	2.4%	2.7%	3.5%	3.5%	5.4%	4.5%
不明	20	3.8%	3.2%	3.5%	3.9%	4.5%	2.1%	4.1%

【重要度】	回答者数(人)	割合	令和3年	令和2年	令和元年	平成30年	平成28年	平成26年
重要	314	60.4%	56.6%	62.9%	59.7%	56.0%	54.4%	49.4%
やや重要	108	20.8%	23.0%	21.0%	21.8%	25.0%	28.0%	33.1%
どちらでもない	80	15.4%	17.0%	12.5%	14.6%	14.9%	15.5%	12.1%
あまり重要でない	2	0.4%	0.6%	0.3%	1.2%	0.6%	-	0.8%
重要ではない	1	0.2%	0.4%	0.3%	0.2%	-	0.2%	1.0%
不明	15	2.9%	2.4%	3.0%	2.5%	3.5%	1.9%	3.7%

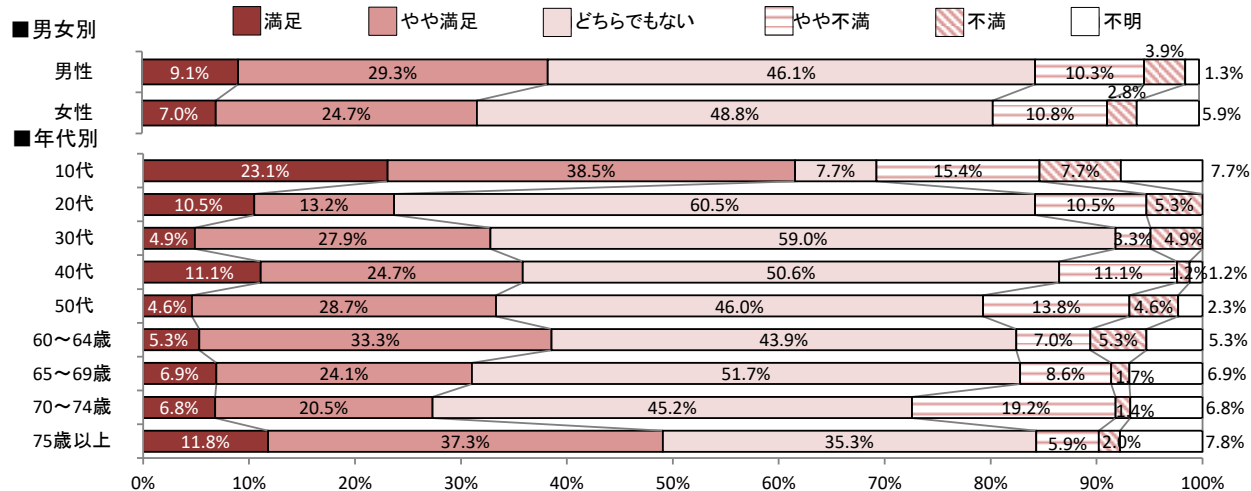
<満足度>



<重要度>



<今回調査 満足度 男女別・年代別>



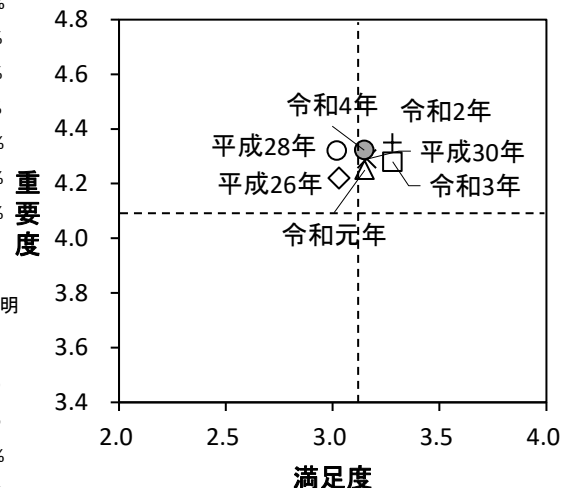
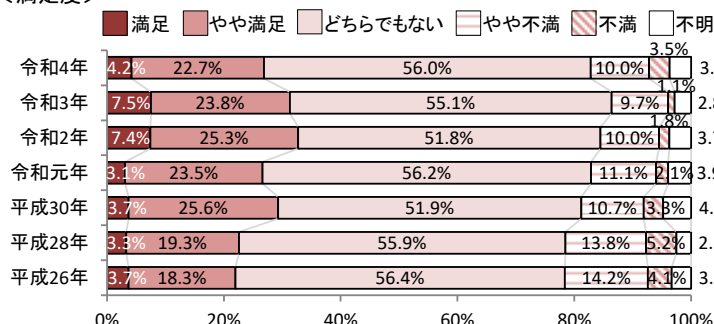
高校教育・高等教育

③「高校教育・高等教育」について

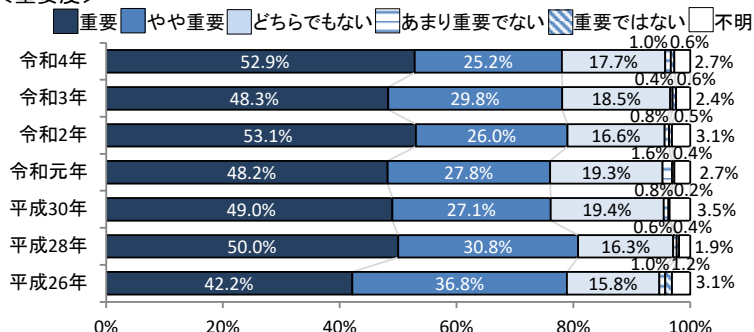
【満足度】	回答者数(人)	割合	令和3年	令和2年	令和元年	平成30年	平成28年	平成26年
満足	22	4.2%	7.5%	7.4%	3.1%	3.7%	3.3%	3.7%
やや満足	118	22.7%	23.8%	25.3%	23.5%	25.6%	19.3%	18.3%
どちらでもない	291	56.0%	55.1%	51.8%	56.2%	51.9%	55.9%	56.4%
やや不満	52	10.0%	9.7%	10.0%	11.1%	10.7%	13.8%	14.2%
不満	18	3.5%	1.1%	1.8%	2.1%	3.3%	5.2%	4.1%
不明	19	3.7%	2.8%	3.7%	3.9%	4.8%	2.5%	3.3%

【重要度】	回答者数(人)	割合	令和3年	令和2年	令和元年	平成30年	平成28年	平成26年
重要	275	52.9%	48.3%	53.1%	48.2%	49.0%	50.0%	42.2%
やや重要	131	25.2%	29.8%	26.0%	27.8%	27.1%	30.8%	36.8%
どちらでもない	92	17.7%	18.5%	16.6%	19.3%	19.4%	16.3%	15.8%
あまり重要でない	5	1.0%	0.4%	0.8%	1.6%	0.8%	0.6%	1.0%
重要ではない	3	0.6%	0.6%	0.5%	0.4%	0.2%	0.4%	1.2%
不明	14	2.7%	2.4%	3.1%	2.7%	3.5%	1.9%	3.1%

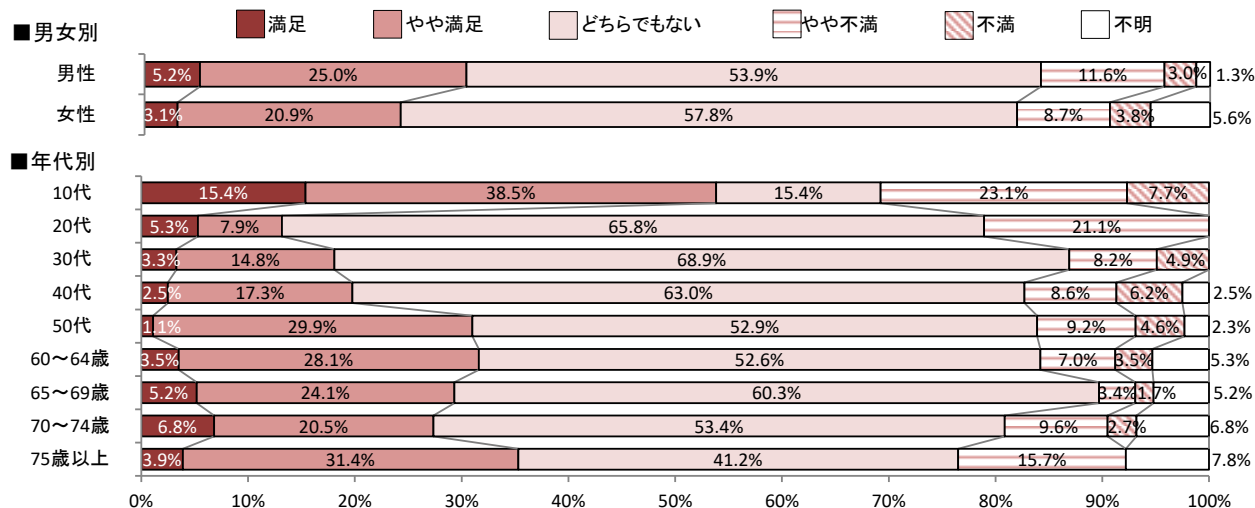
<満足度>



<重要度>



<今回調査 満足度 男女別・年代別>



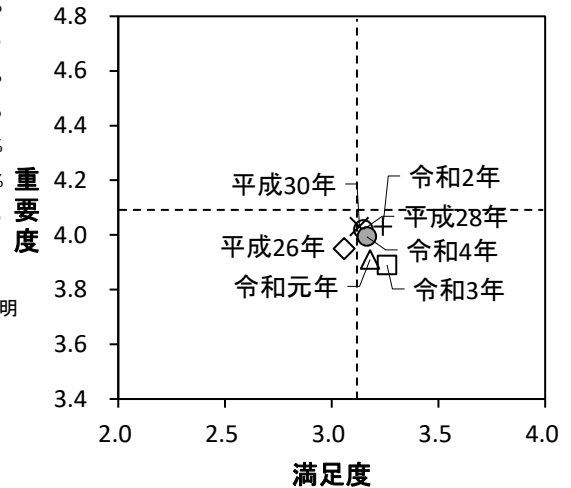
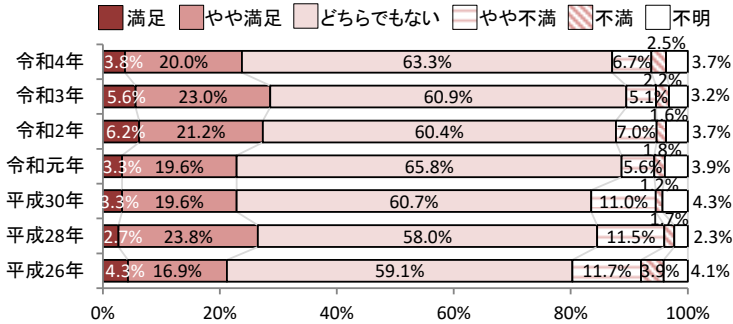
青少年健全育成

④「青少年健全育成」について

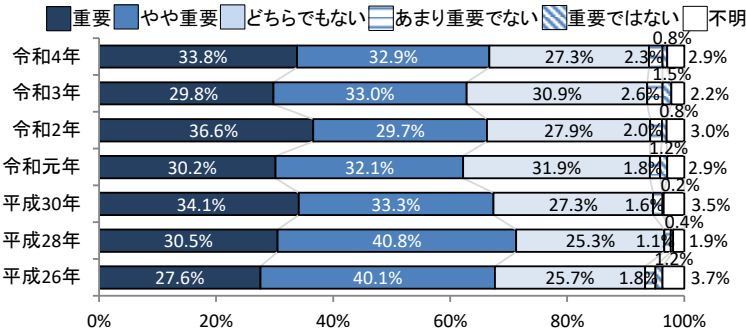
【満足度】	回答者数(人)	割合	令和3年	令和2年	令和元年	平成30年	平成28年	平成26年
満足	20	3.8%	5.6%	6.2%	3.3%	3.3%	2.7%	4.3%
やや満足	104	20.0%	23.0%	21.2%	19.6%	19.6%	23.8%	16.9%
どちらでもない	329	63.3%	60.9%	60.4%	65.8%	60.7%	58.0%	59.1%
やや不満	35	6.7%	5.1%	7.0%	5.6%	11.0%	11.5%	11.7%
不満	13	2.5%	2.2%	1.6%	1.8%	1.2%	1.7%	3.9%
不明	19	3.7%	3.2%	3.7%	3.9%	4.3%	2.3%	4.1%

【重要度】	回答者数(人)	割合	令和3年	令和2年	令和元年	平成30年	平成28年	平成26年
重要	176	33.8%	29.8%	36.6%	30.2%	34.1%	30.5%	27.6%
やや重要	171	32.9%	33.0%	29.7%	32.1%	33.3%	40.8%	40.1%
どちらでもない	142	27.3%	30.9%	27.9%	31.9%	27.3%	25.3%	25.7%
あまり重要でない	12	2.3%	2.6%	2.0%	1.8%	1.6%	1.1%	1.8%
重要ではない	4	0.8%	1.5%	0.8%	1.2%	0.2%	0.4%	1.2%
不明	15	2.9%	2.2%	3.0%	2.9%	3.5%	1.9%	3.7%

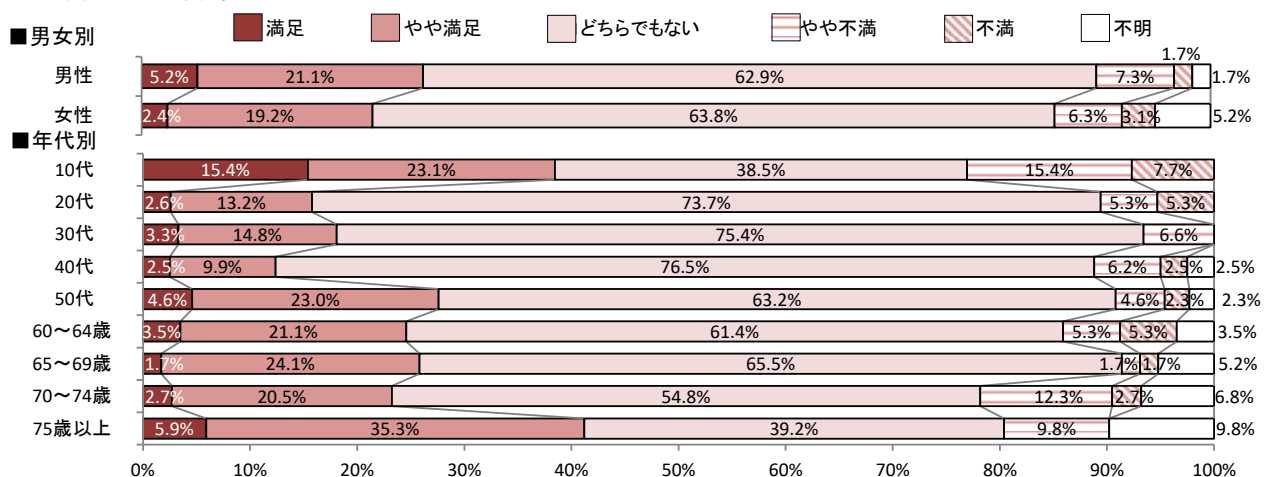
<満足度>



<重要度>



<今回調査 満足度 男女別・年代別>



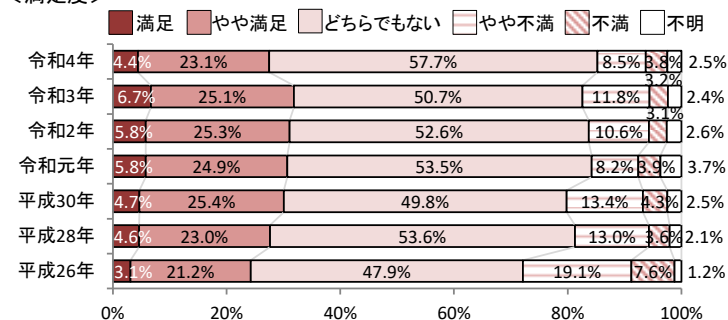
文化・芸術

⑤「文化・芸術」について

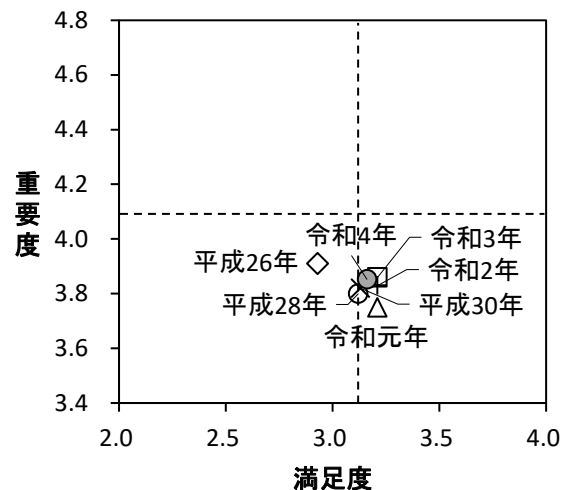
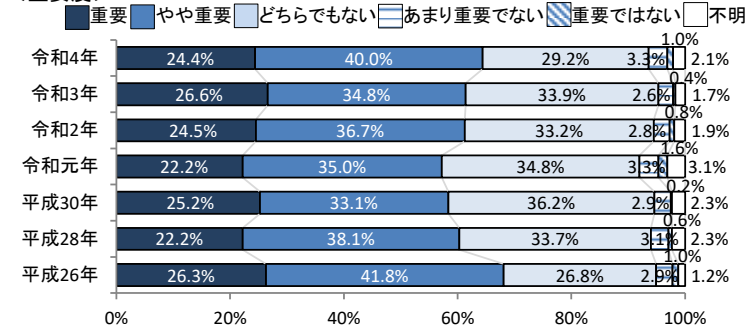
【満足度】	回答者数(人)	割合	令和3年	令和2年	令和元年	平成30年	平成28年	平成26年
満足	23	4.4%	6.7%	5.8%	5.8%	4.7%	4.6%	3.1%
やや満足	120	23.1%	25.1%	25.3%	24.9%	25.4%	23.0%	21.2%
どちらでもない	300	57.7%	50.7%	52.6%	53.5%	49.8%	53.6%	47.9%
やや不満	44	8.5%	11.8%	10.6%	8.2%	13.4%	13.0%	19.1%
不満	20	3.8%	3.2%	3.1%	3.9%	4.3%	3.6%	7.6%
不明	13	2.5%	2.4%	2.6%	3.7%	2.5%	2.1%	1.2%

【重要度】	回答者数(人)	割合	令和3年	令和2年	令和元年	平成30年	平成28年	平成26年
重要	127	24.4%	26.6%	24.5%	22.2%	25.2%	22.2%	26.3%
やや重要	208	40.0%	34.8%	36.7%	35.0%	33.1%	38.1%	41.8%
どちらでもない	152	29.2%	33.9%	33.2%	34.8%	36.2%	33.7%	26.8%
あまり重要でない	17	3.3%	2.6%	2.8%	3.3%	2.9%	3.1%	2.9%
重要ではない	5	1.0%	0.4%	0.8%	1.6%	0.2%	0.6%	1.0%
不明	11	2.1%	1.7%	1.9%	3.1%	2.3%	2.3%	1.2%

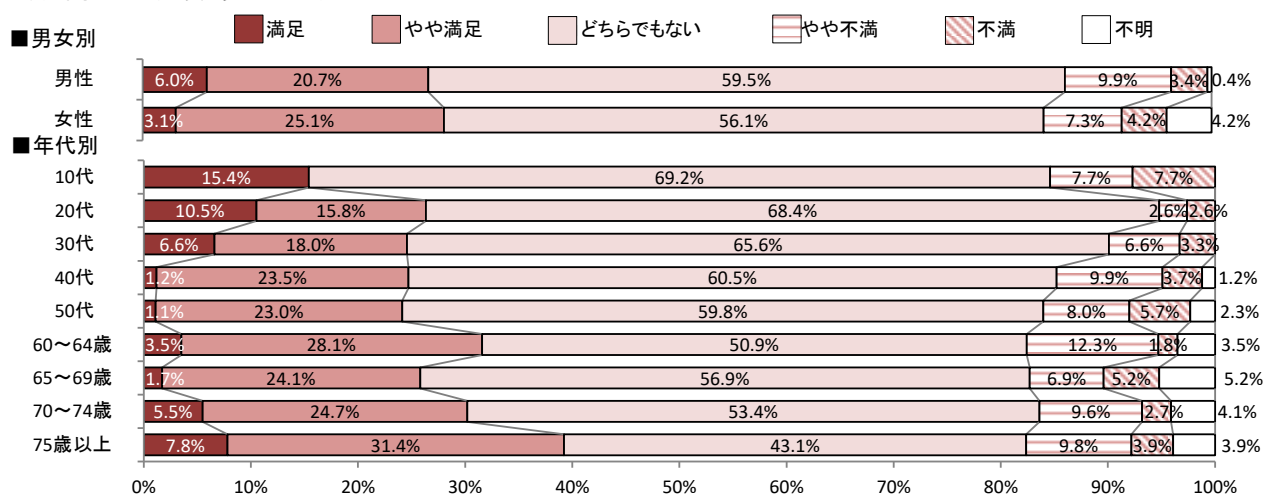
<満足度>



<重要度>



<今回調査 満足度 男女別・年代別>



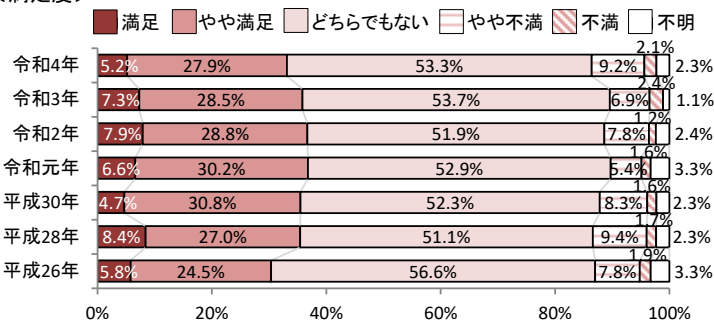
生涯学習

⑥「生涯学習」について

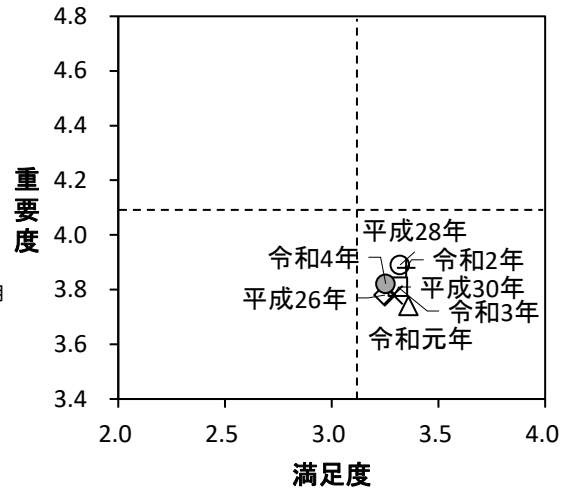
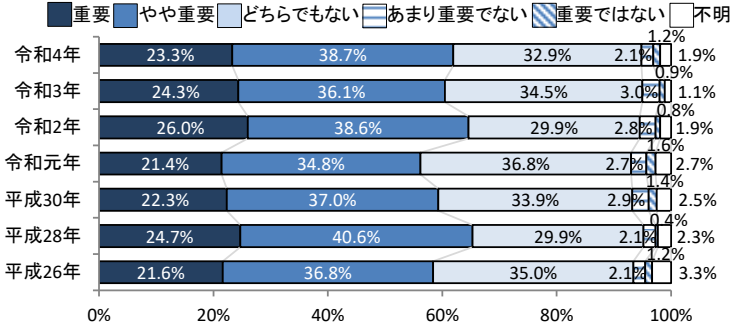
【満足度】	回答者数(人)	割合	令和3年	令和2年	令和元年	平成30年	平成28年	平成26年
満足	27	5.2%	7.3%	7.9%	6.6%	4.7%	8.4%	5.8%
やや満足	145	27.9%	28.5%	28.8%	30.2%	30.8%	27.0%	24.5%
どちらでもない	277	53.3%	53.7%	51.9%	52.9%	52.3%	51.1%	56.6%
やや不満	48	9.2%	6.9%	7.8%	5.4%	8.3%	9.4%	7.8%
不満	11	2.1%	2.4%	1.2%	1.6%	1.6%	1.7%	1.9%
不明	12	2.3%	1.1%	2.4%	3.3%	2.3%	2.3%	3.3%

【重要度】	回答者数(人)	割合	令和3年	令和2年	令和元年	平成30年	平成28年	平成26年
重要	121	23.3%	24.3%	26.0%	21.4%	22.3%	24.7%	21.6%
やや重要	201	38.7%	36.1%	38.6%	34.8%	37.0%	40.6%	36.8%
どちらでもない	171	32.9%	34.5%	29.9%	36.8%	33.9%	29.9%	35.0%
あまり重要でない	11	2.1%	3.0%	2.8%	2.7%	2.9%	2.1%	2.1%
重要ではない	6	1.2%	0.9%	0.8%	1.6%	1.4%	0.4%	1.2%
不明	10	1.9%	1.1%	1.9%	2.7%	2.5%	2.3%	3.3%

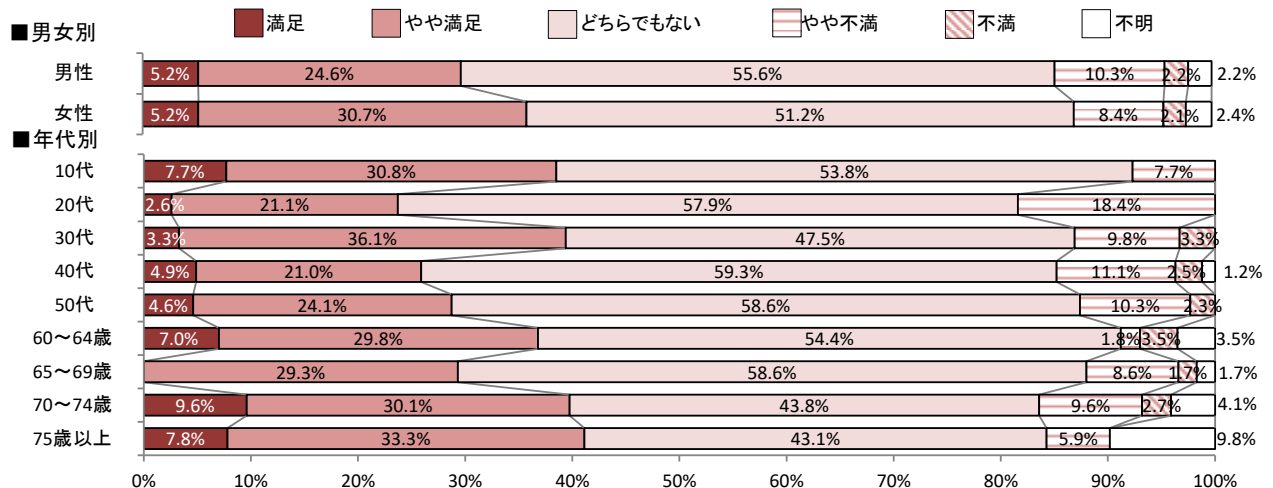
<満足度>



<重要度>



<今回調査 満足度 男女別・年代別>



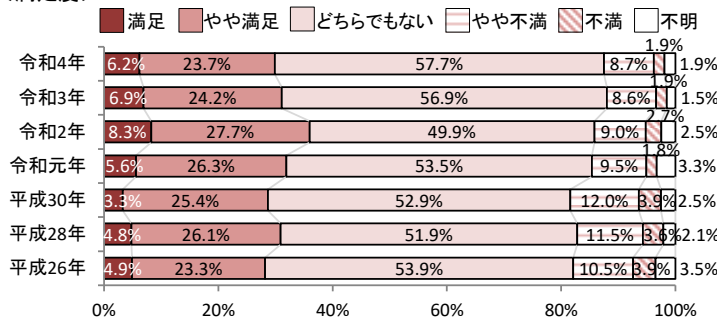
スポーツ

⑦「スポーツ」について

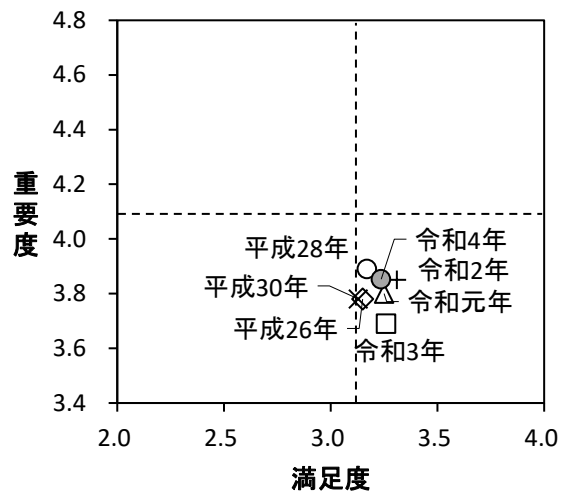
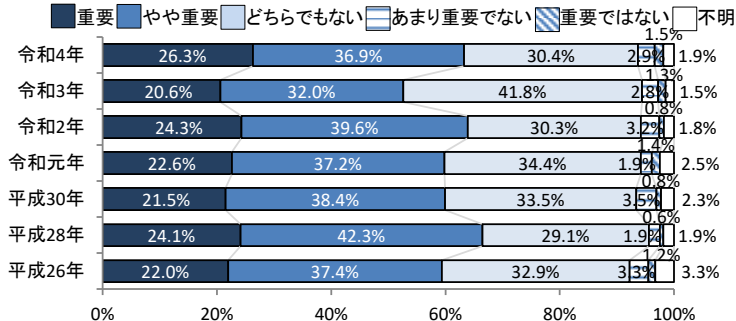
【満足度】	回答者数(人)	割合	令和3年	令和2年	令和元年	平成30年	平成28年	平成26年
満足	32	6.2%	6.9%	8.3%	5.6%	3.3%	4.8%	4.9%
やや満足	123	23.7%	24.2%	27.7%	26.3%	25.4%	26.1%	23.3%
どちらでもない	300	57.7%	56.9%	49.9%	53.5%	52.9%	51.9%	53.9%
やや不満	45	8.7%	8.6%	9.0%	9.5%	12.0%	11.5%	10.5%
不満	10	1.9%	1.9%	2.7%	1.8%	3.9%	3.6%	3.9%
不明	10	1.9%	1.5%	2.5%	3.3%	2.5%	2.1%	3.5%

【重要度】	回答者数(人)	割合	令和3年	令和2年	令和元年	平成30年	平成28年	平成26年
重要	137	26.3%	20.6%	24.3%	22.6%	21.5%	24.1%	22.0%
やや重要	192	36.9%	32.0%	39.6%	37.2%	38.4%	42.3%	37.4%
どちらでもない	158	30.4%	41.8%	30.3%	34.4%	33.5%	29.1%	32.9%
あまり重要でない	15	2.9%	2.8%	3.2%	1.9%	3.5%	1.9%	3.3%
重要ではない	8	1.5%	1.3%	0.8%	1.4%	0.8%	0.6%	1.2%
不明	10	1.9%	1.5%	1.8%	2.5%	2.3%	1.9%	3.3%

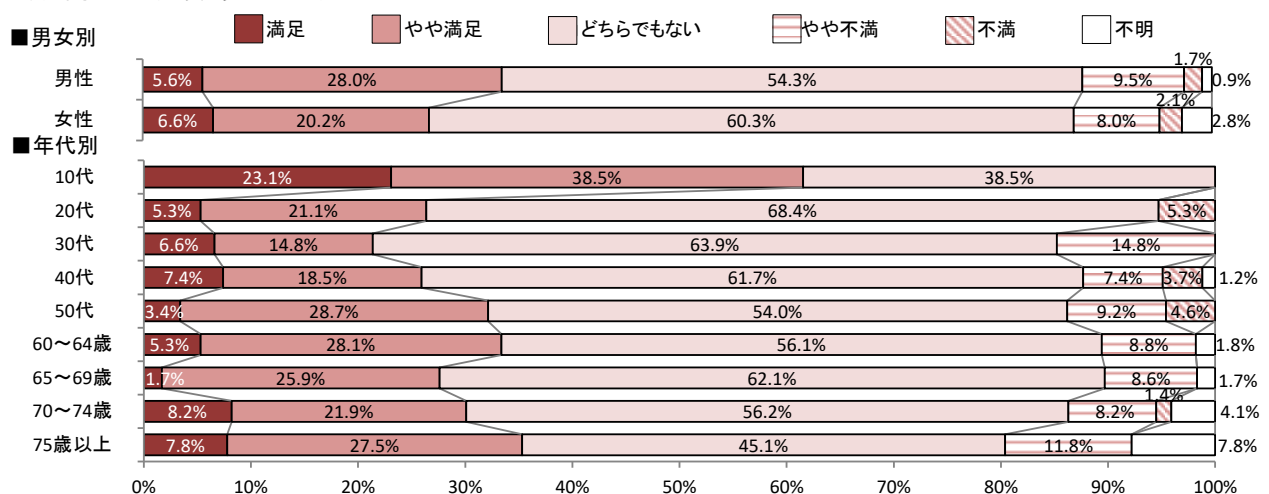
<満足度>



<重要度>



<今回調査 満足度 男女別・年代別>



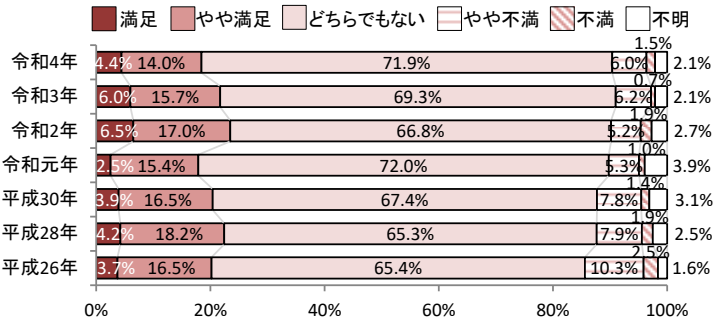
人権尊重社会

⑧「人権尊重社会」について

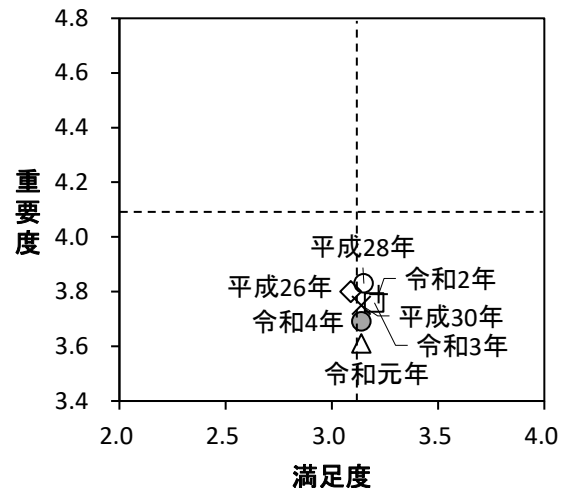
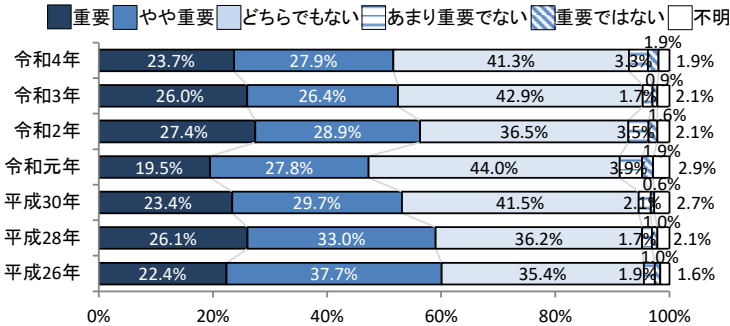
【満足度】	回答者数(人)	割合	令和3年	令和2年	令和元年	平成30年	平成28年	平成26年
満足	23	4.4%	6.0%	6.5%	2.5%	3.9%	4.2%	3.7%
やや満足	73	14.0%	15.7%	17.0%	15.4%	16.5%	18.2%	16.5%
どちらでもない	374	71.9%	69.3%	66.8%	72.0%	67.4%	65.3%	65.4%
やや不満	31	6.0%	6.2%	5.2%	5.3%	7.8%	7.9%	10.3%
不満	8	1.5%	0.7%	1.9%	1.0%	1.4%	1.9%	2.5%
不明	11	2.1%	2.1%	2.7%	3.9%	3.1%	2.5%	1.6%

【重要度】	回答者数(人)	割合	令和3年	令和2年	令和元年	平成30年	平成28年	平成26年
重要	123	23.7%	26.0%	27.4%	19.5%	23.4%	26.1%	22.4%
やや重要	145	27.9%	26.4%	28.9%	27.8%	29.7%	33.0%	37.7%
どちらでもない	215	41.3%	42.9%	36.5%	44.0%	41.5%	36.2%	35.4%
あまり重要でない	17	3.3%	1.7%	3.5%	3.9%	2.1%	1.7%	1.9%
重要ではない	10	1.9%	0.9%	1.6%	1.9%	0.6%	1.0%	1.0%
不明	10	1.9%	2.1%	2.1%	2.9%	2.7%	2.1%	1.6%

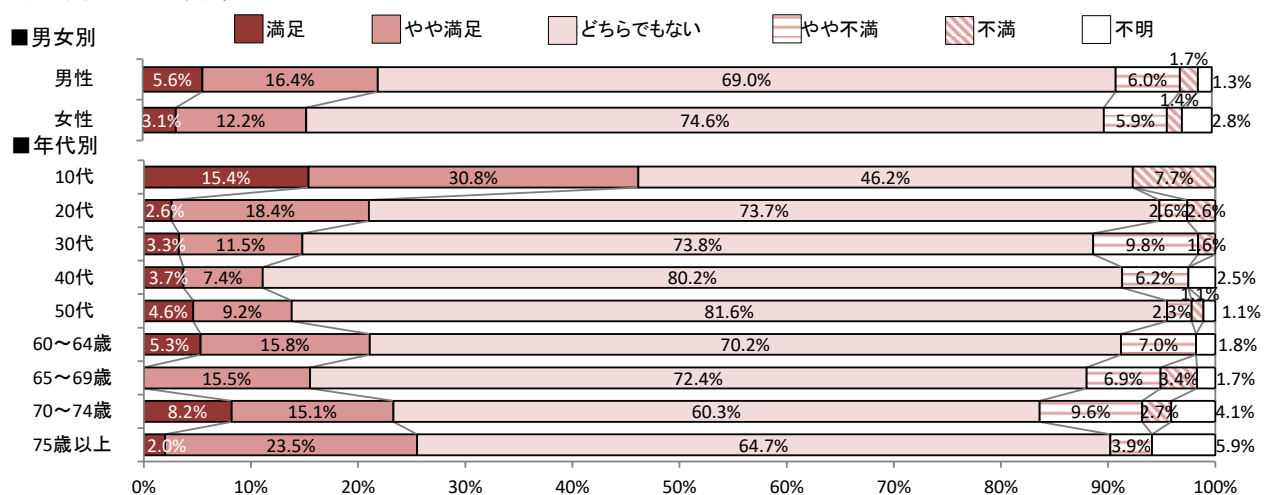
<満足度>



<重要度>



<今回調査 満足度 男女別・年代別>



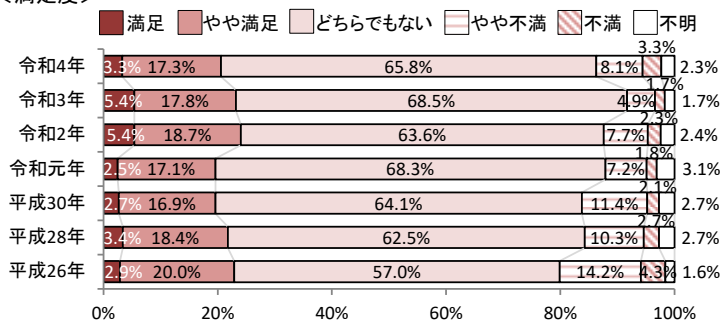
男女共同参画社会

⑨「男女共同参画社会」について

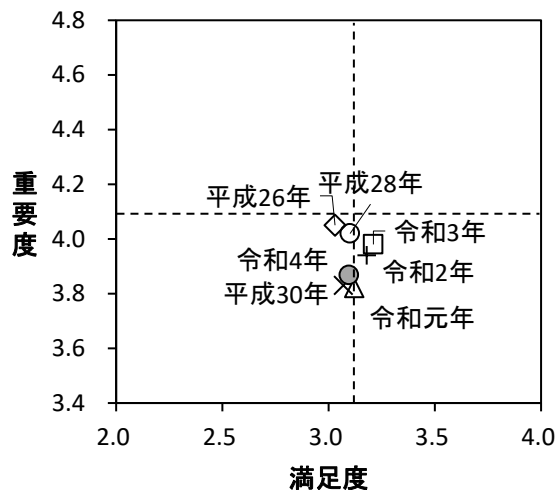
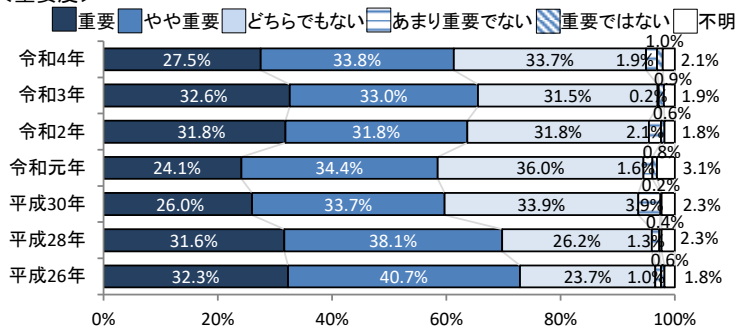
【満足度】	回答者数(人)	割合	令和3年	令和2年	令和元年	平成30年	平成28年	平成26年
満足	17	3.3%	5.4%	5.4%	2.5%	2.7%	3.4%	2.9%
やや満足	90	17.3%	17.8%	18.7%	17.1%	16.9%	18.4%	20.0%
どちらでもない	342	65.8%	68.5%	63.6%	68.3%	64.1%	62.5%	57.0%
やや不満	42	8.1%	4.9%	7.7%	7.2%	11.4%	10.3%	14.2%
不満	17	3.3%	1.7%	2.3%	1.8%	2.1%	2.7%	4.3%
不明	12	2.3%	1.7%	2.4%	3.1%	2.7%	2.7%	1.6%

【重要度】	回答者数(人)	割合	令和3年	令和2年	令和元年	平成30年	平成28年	平成26年
重要	143	27.5%	32.6%	31.8%	24.1%	26.0%	31.6%	32.3%
やや重要	176	33.8%	33.0%	31.8%	34.4%	33.7%	38.1%	40.7%
どちらでもない	175	33.7%	31.5%	31.8%	36.0%	33.9%	26.2%	23.7%
あまり重要でない	10	1.9%	0.2%	2.1%	1.6%	3.9%	1.3%	1.0%
重要ではない	5	1.0%	0.9%	0.6%	0.8%	0.2%	0.4%	0.6%
不明	11	2.1%	1.9%	1.8%	3.1%	2.3%	2.3%	1.8%

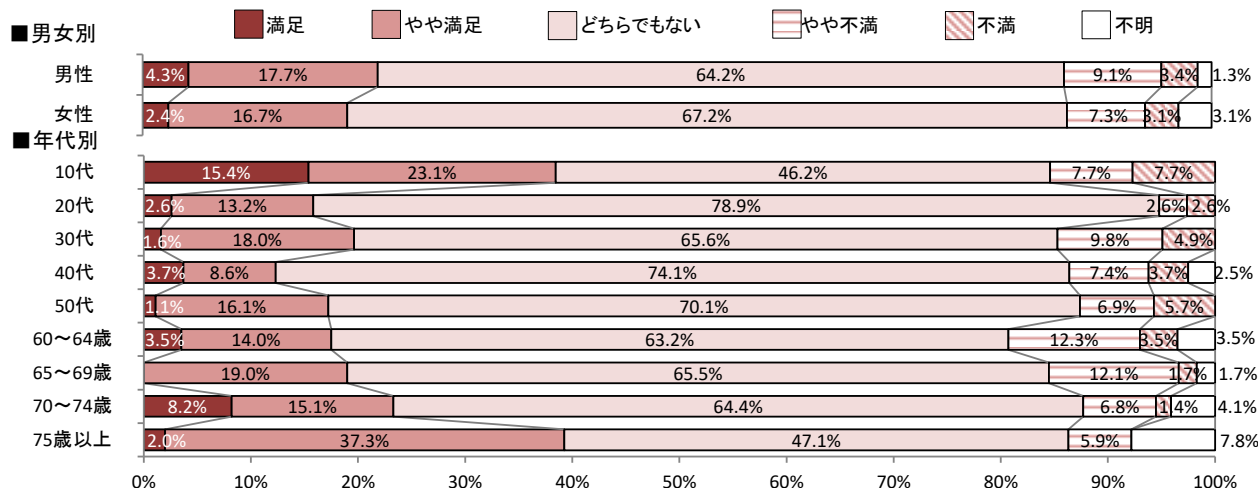
<満足度>



<重要度>



<今回調査 満足度 男女別・年代別>



土地利用

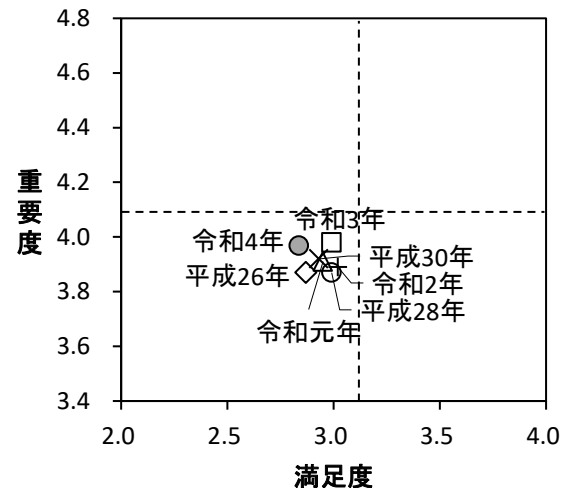
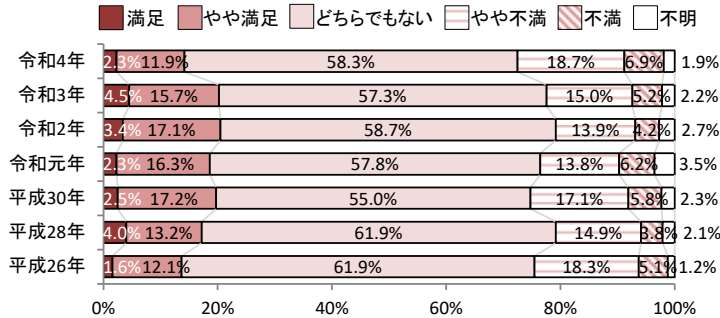
問9 土地利用・都市基盤について

①「土地利用」について

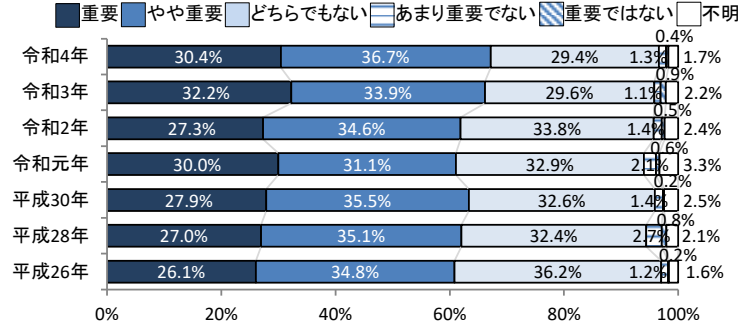
【満足度】	回答者数(人)	割合	令和3年	令和2年	令和元年	平成30年	平成28年	平成26年
満足	12	2.3%	4.5%	3.4%	2.3%	2.5%	4.0%	1.6%
やや満足	62	11.9%	15.7%	17.1%	16.3%	17.2%	13.2%	12.1%
どちらでもない	303	58.3%	57.3%	58.7%	57.8%	55.0%	61.9%	61.9%
やや不満	97	18.7%	15.0%	13.9%	13.8%	17.1%	14.9%	18.3%
不満	36	6.9%	5.2%	4.2%	6.2%	5.8%	3.8%	5.1%
不明	10	1.9%	2.2%	2.7%	3.5%	2.3%	2.1%	1.2%

【重要度】	回答者数(人)	割合	令和3年	令和2年	令和元年	平成30年	平成28年	平成26年
重要	158	30.4%	32.2%	27.3%	30.0%	27.9%	27.0%	26.1%
やや重要	191	36.7%	33.9%	34.6%	31.1%	35.5%	35.1%	34.8%
どちらでもない	153	29.4%	29.6%	33.8%	32.9%	32.6%	32.4%	36.2%
あまり重要でない	7	1.3%	1.1%	1.4%	2.1%	1.4%	2.7%	1.2%
重要ではない	2	0.4%	0.9%	0.5%	0.6%	0.2%	0.8%	0.2%
不明	9	1.7%	2.2%	2.4%	3.3%	2.5%	2.1%	1.6%

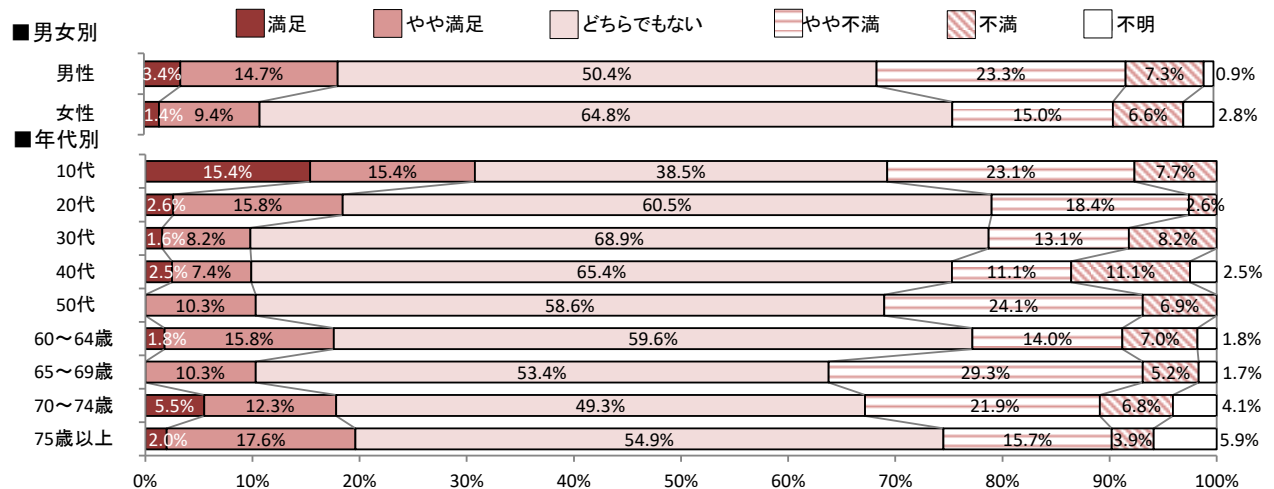
<満足度>



<重要度>



<今回調査 満足度 男女別・年代別>



市街地

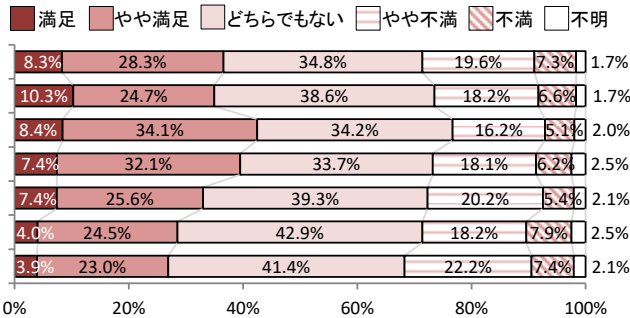
②「市街地」について

【満足度】	回答者数(人)	割合	令和3年	令和2年	令和元年	平成30年	平成28年	平成26年
満足	43	8.3%	10.3%	8.4%	7.4%	7.4%	4.0%	3.9%
やや満足	147	28.3%	24.7%	34.1%	32.1%	25.6%	24.5%	23.0%
どちらでもない	181	34.8%	38.6%	34.2%	33.7%	39.3%	42.9%	41.4%
やや不満	102	19.6%	18.2%	16.2%	18.1%	20.2%	18.2%	22.2%
不満	38	7.3%	6.6%	5.1%	6.2%	5.4%	7.9%	7.4%
不明	9	1.7%	1.7%	2.0%	2.5%	2.1%	2.5%	2.1%

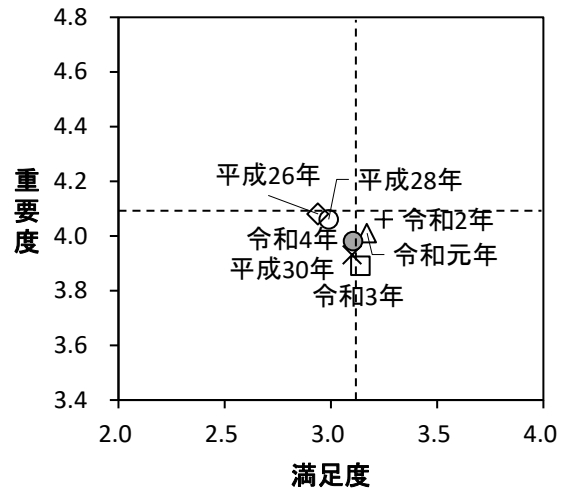
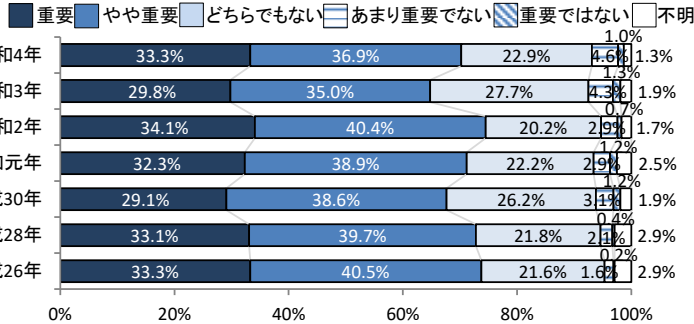
【重要度】	回答者数(人)	割合	令和3年	令和2年	令和元年	平成30年	平成28年	平成26年
重要	173	33.3%	29.8%	34.1%	32.3%	29.1%	33.1%	33.3%
やや重要	192	36.9%	35.0%	40.4%	38.9%	38.6%	39.7%	40.5%
どちらでもない	119	22.9%	27.7%	20.2%	22.2%	26.2%	21.8%	21.6%
あまり重要でない	24	4.6%	4.3%	2.9%	2.9%	3.1%	2.1%	1.6%
重要ではない	5	1.0%	1.3%	0.7%	1.2%	1.2%	0.4%	0.2%
不明	7	1.3%	1.9%	1.7%	2.5%	1.9%	2.9%	2.9%

※平成26年、28年は「住宅・宅地」と聞いた

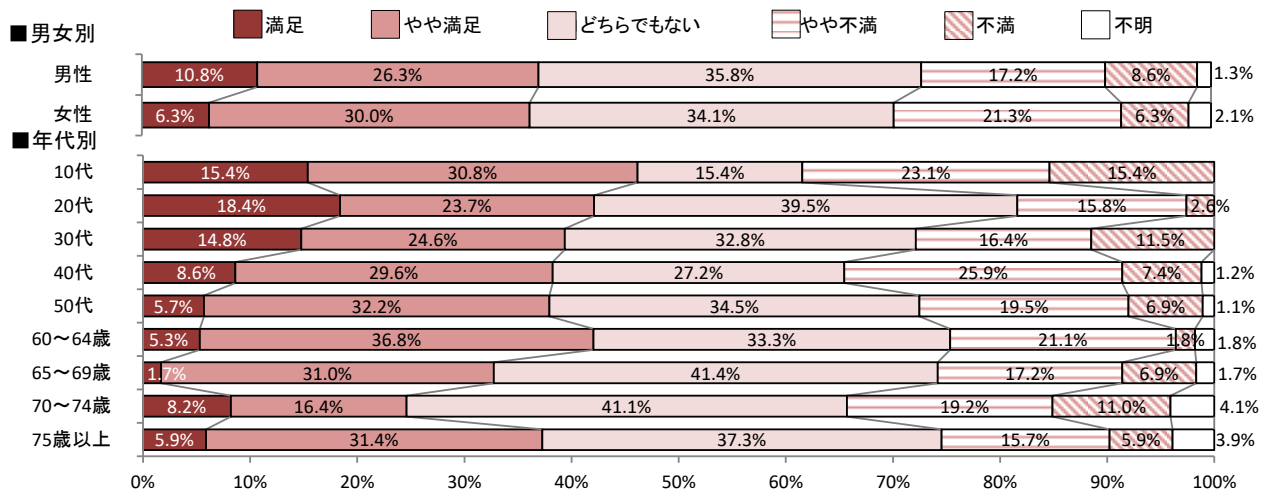
<満足度>



<重要度>



<今回調査 満足度 男女別・年代別>



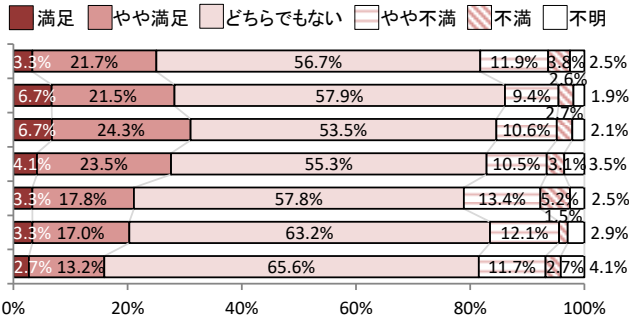
公共施設

③「公共施設」について

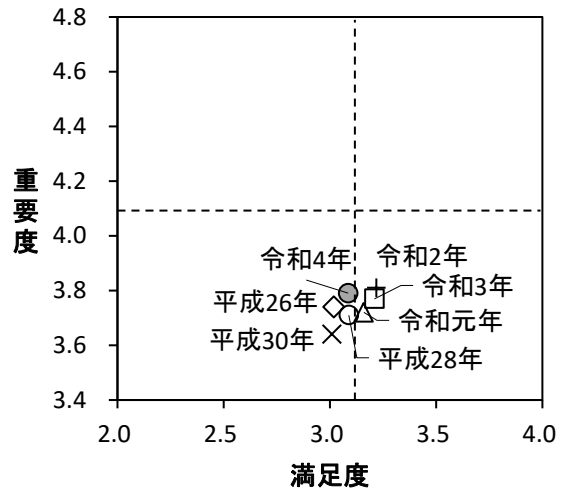
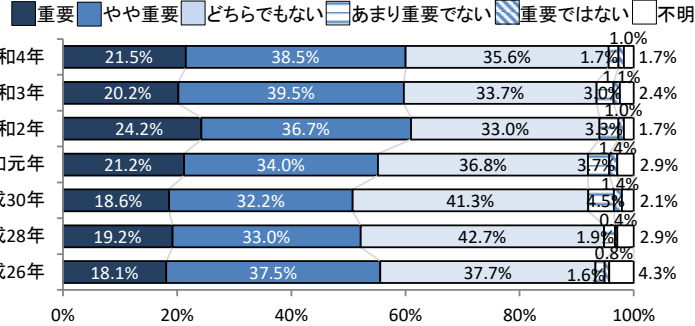
【満足度】	回答者数(人)	割合	令和3年	令和2年	令和元年	平成30年	平成28年	平成26年
満足	17	3.3%	6.7%	6.7%	4.1%	3.3%	3.3%	2.7%
やや満足	113	21.7%	21.5%	24.3%	23.5%	17.8%	17.0%	13.2%
どちらでもない	295	56.7%	57.9%	53.5%	55.3%	57.8%	63.2%	65.6%
やや不満	62	11.9%	9.4%	10.6%	10.5%	13.4%	12.1%	11.7%
不満	20	3.8%	2.6%	2.7%	3.1%	5.2%	1.5%	2.7%
不明	13	2.5%	1.9%	2.1%	3.5%	2.5%	2.9%	4.1%

【重要度】	回答者数(人)	割合	令和3年	令和2年	令和元年	平成30年	平成28年	平成26年
重要	112	21.5%	20.2%	24.2%	21.2%	18.6%	19.2%	18.1%
やや重要	200	38.5%	39.5%	36.7%	34.0%	32.2%	33.0%	37.5%
どちらでもない	185	35.6%	33.7%	33.0%	36.8%	41.3%	42.7%	37.7%
あまり重要でない	9	1.7%	3.0%	3.3%	3.7%	4.5%	1.9%	1.6%
重要ではない	5	1.0%	1.1%	1.0%	1.4%	1.4%	0.4%	0.8%
不明	9	1.7%	2.4%	1.7%	2.9%	2.1%	2.9%	4.3%

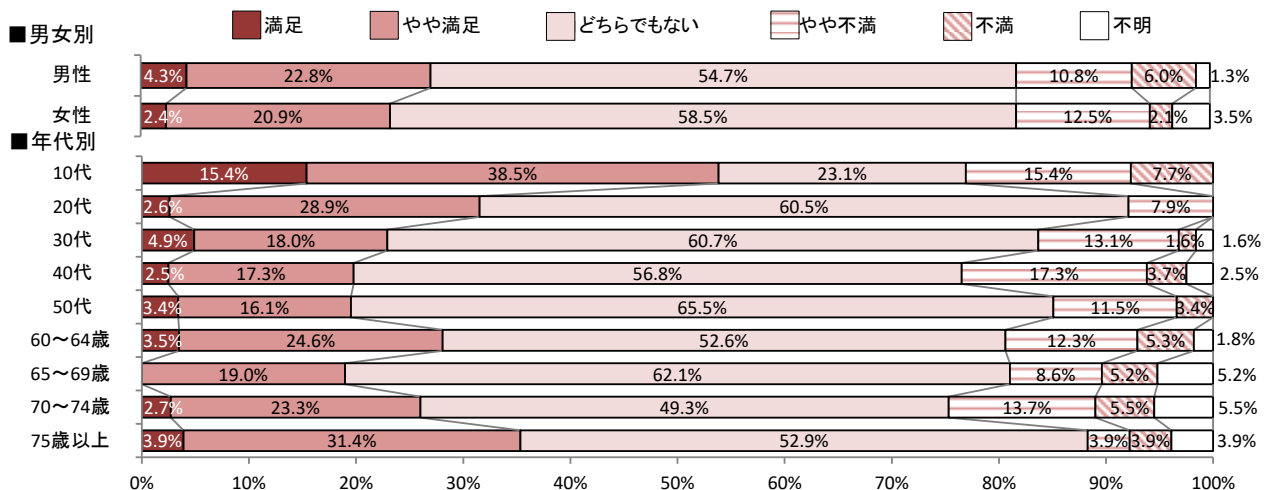
<満足度>



<重要度>



<今回調査 満足度 男女別・年代別>



住宅

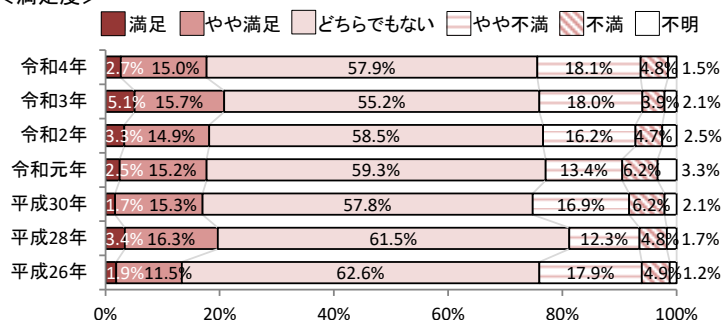
④「住宅地」について

【満足度】	回答者数(人)	割合	令和3年	令和2年	令和元年	平成30年	平成28年	平成26年
満足	14	2.7%	5.1%	3.3%	2.5%	1.7%	3.4%	1.9%
やや満足	78	15.0%	15.7%	14.9%	15.2%	15.3%	16.3%	11.5%
どちらでもない	301	57.9%	55.2%	58.5%	59.3%	57.8%	61.5%	62.6%
やや不満	94	18.1%	18.0%	16.2%	13.4%	16.9%	12.3%	17.9%
不満	25	4.8%	3.9%	4.7%	6.2%	6.2%	4.8%	4.9%
不明	8	1.5%	2.1%	2.5%	3.3%	2.1%	1.7%	1.2%

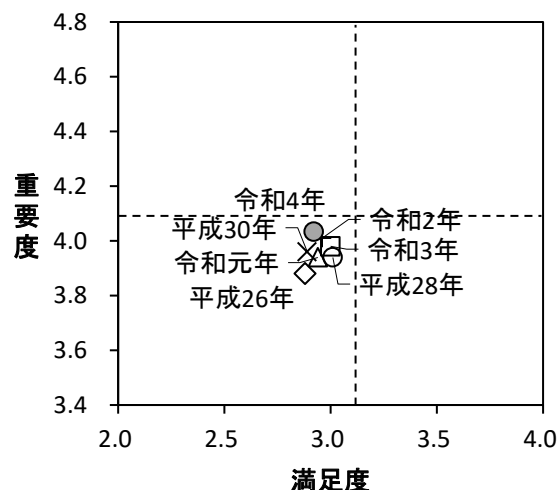
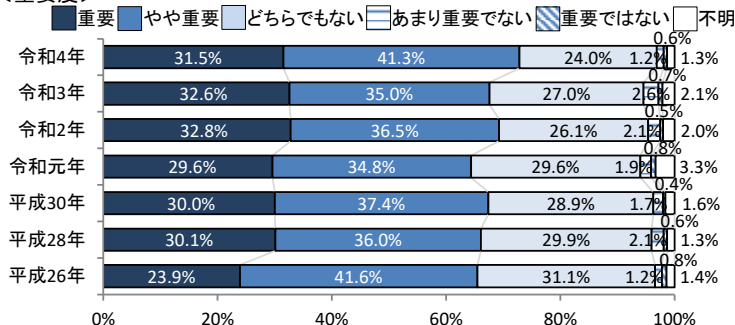
【重要度】	回答者数(人)	割合	令和3年	令和2年	令和元年	平成30年	平成28年	平成26年
重要	164	31.5%	32.6%	32.8%	29.6%	30.0%	30.1%	23.9%
やや重要	215	41.3%	35.0%	36.5%	34.8%	37.4%	36.0%	41.6%
どちらでもない	125	24.0%	27.0%	26.1%	29.6%	28.9%	29.9%	31.1%
あまり重要でない	6	1.2%	2.6%	2.1%	1.9%	1.7%	2.1%	1.2%
重要ではない	3	0.6%	0.7%	0.5%	0.8%	0.4%	0.6%	0.8%
不明	7	1.3%	2.1%	2.0%	3.3%	1.6%	1.3%	1.4%

※平成26年、28年は「住宅・宅地」と聞いた

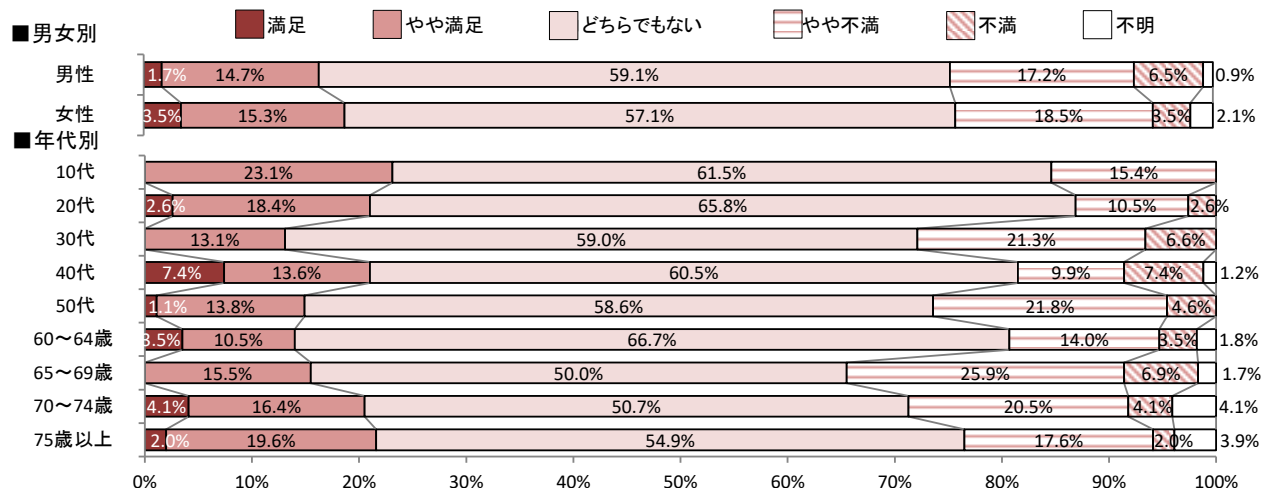
<満足度>



<重要度>



<今回調査 満足度 男女別・年代別>



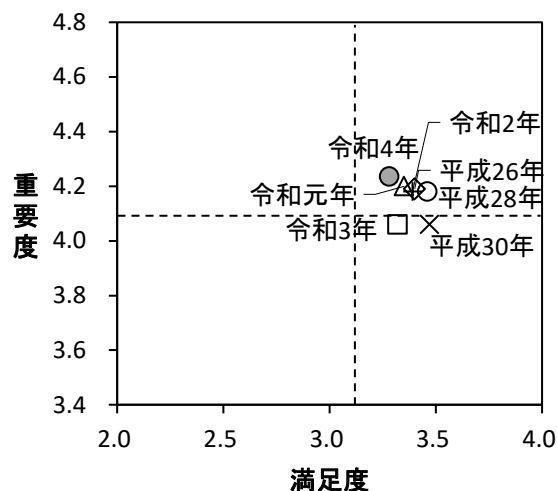
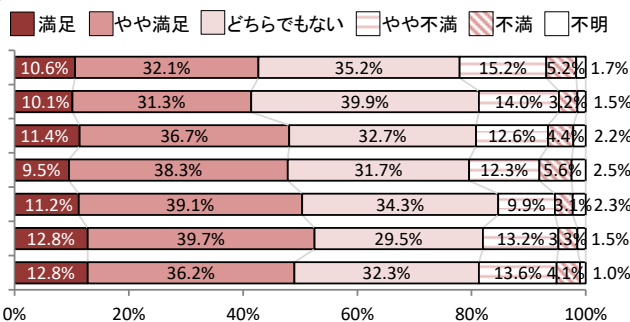
高速交通ネットワーク

⑤「高速交通ネットワーク」について

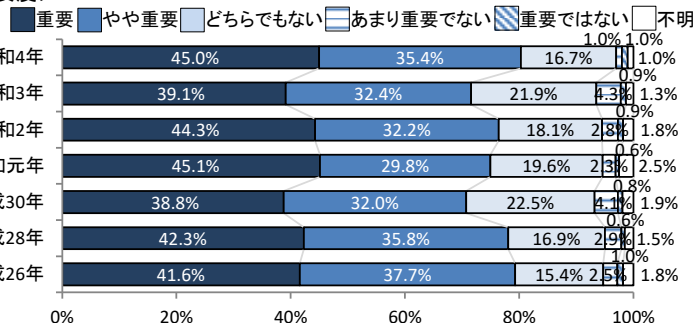
【満足度】	回答者数(人)	割合	令和3年	令和2年	令和元年	平成30年	平成28年	平成26年
満足	55	10.6%	10.1%	11.4%	9.5%	11.2%	12.8%	12.8%
やや満足	167	32.1%	31.3%	36.7%	38.3%	39.1%	39.7%	36.2%
どちらでもない	183	35.2%	39.9%	32.7%	31.7%	34.3%	29.5%	32.3%
やや不満	79	15.2%	14.0%	12.6%	12.3%	9.9%	13.2%	13.6%
不満	27	5.2%	3.2%	4.4%	5.6%	3.1%	3.3%	4.1%
不明	9	1.7%	1.5%	2.2%	2.5%	2.3%	1.5%	1.0%

【重要度】	回答者数(人)	割合	令和3年	令和2年	令和元年	平成30年	平成28年	平成26年
重要	234	45.0%	39.1%	44.3%	45.1%	38.8%	42.3%	41.6%
やや重要	184	35.4%	32.4%	32.2%	29.8%	32.0%	35.8%	37.7%
どちらでもない	87	16.7%	21.9%	18.1%	19.6%	22.5%	16.9%	15.4%
あまり重要でない	5	1.0%	4.3%	2.8%	2.3%	4.1%	2.9%	2.5%
重要ではない	5	1.0%	0.9%	0.9%	0.6%	0.8%	0.6%	1.0%
不明	5	1.0%	1.3%	1.8%	2.5%	1.9%	1.5%	1.8%

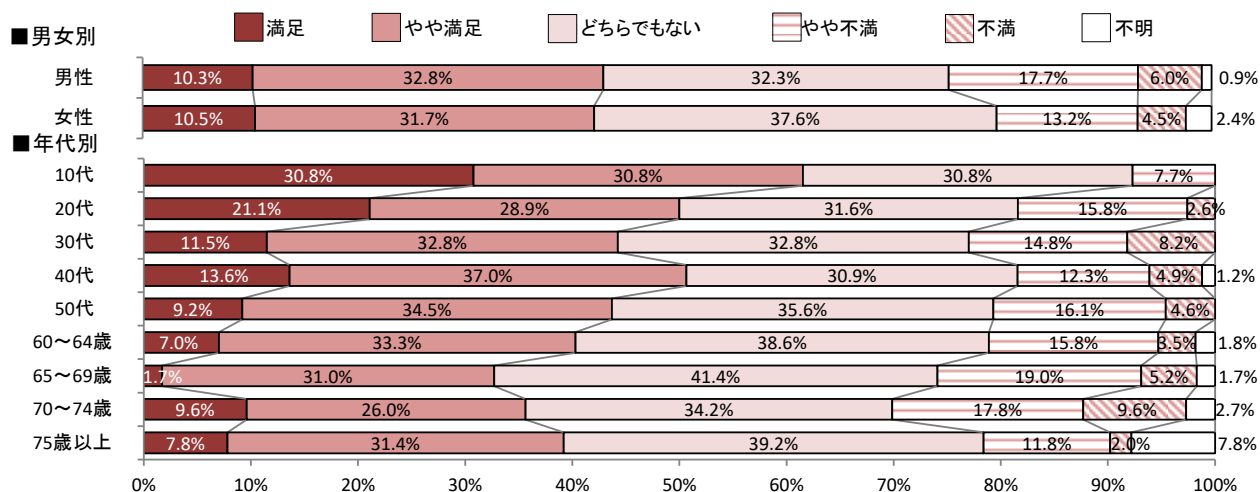
<満足度>



<重要度>



<今回調査 満足度 男女別・年代別>



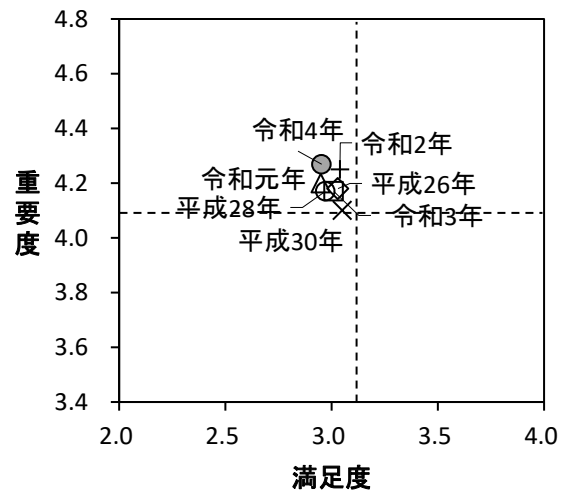
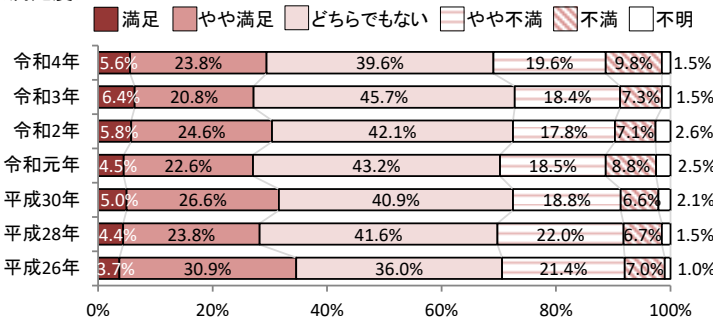
地域交通ネットワーク

⑥「地域交通ネットワーク」について

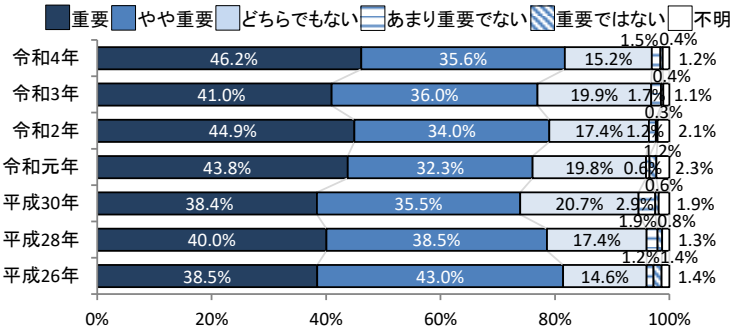
【満足度】	回答者数(人)	割合	令和3年	令和2年	令和元年	平成30年	平成28年	平成26年
満足	29	5.6%	6.4%	5.8%	4.5%	5.0%	4.4%	3.7%
やや満足	124	23.8%	20.8%	24.6%	22.6%	26.6%	23.8%	30.9%
どちらでもない	206	39.6%	45.7%	42.1%	43.2%	40.9%	41.6%	36.0%
やや不満	102	19.6%	18.4%	17.8%	18.5%	18.8%	22.0%	21.4%
不満	51	9.8%	7.3%	7.1%	8.8%	6.6%	6.7%	7.0%
不明	8	1.5%	1.5%	2.6%	2.5%	2.1%	1.5%	1.0%

【重要度】	回答者数(人)	割合	令和3年	令和2年	令和元年	平成30年	平成28年	平成26年
重要	240	46.2%	41.0%	44.9%	43.8%	38.4%	40.0%	38.5%
やや重要	185	35.6%	36.0%	34.0%	32.3%	35.5%	38.5%	43.0%
どちらでもない	79	15.2%	19.9%	17.4%	19.8%	20.7%	17.4%	14.6%
あまり重要でない	8	1.5%	1.7%	1.2%	0.6%	2.9%	1.9%	1.2%
重要ではない	2	0.4%	0.4%	0.3%	1.2%	0.6%	0.8%	1.4%
不明	6	1.2%	1.1%	2.1%	2.3%	1.9%	1.3%	1.4%

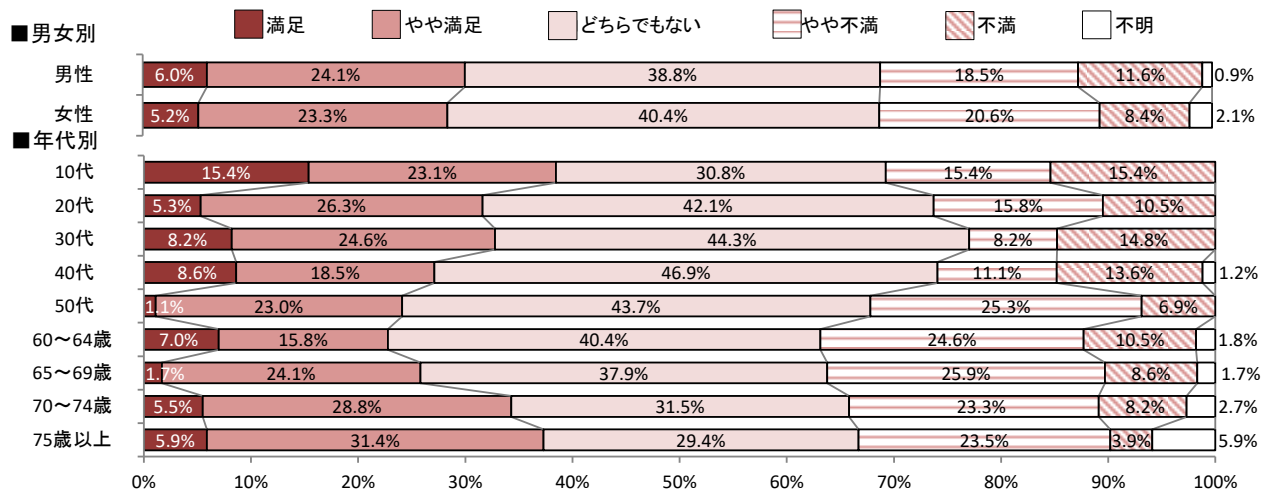
<満足度>



<重要度>



<今回調査 満足度 男女別・年代別>



農業

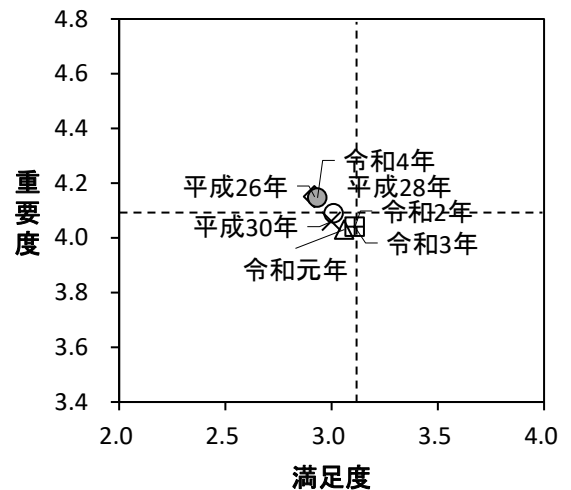

問10 経済・産業について

①「農業」について

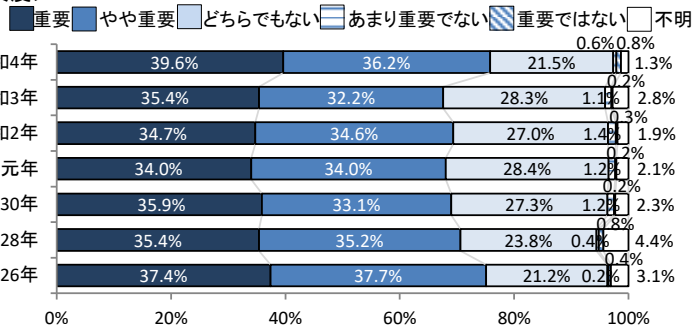
【満足度】	回答者数(人)	割合	令和3年	令和2年	令和元年	平成30年	平成28年	平成26年
満足	20	3.8%	5.2%	4.6%	2.9%	2.3%	1.9%	2.9%
やや満足	80	15.4%	18.4%	18.8%	19.5%	17.1%	17.6%	14.2%
どちらでもない	287	55.2%	58.8%	60.2%	58.2%	60.5%	59.8%	57.8%
やや不満	96	18.5%	11.6%	10.6%	13.6%	12.4%	11.7%	15.8%
不満	28	5.4%	3.2%	3.3%	3.1%	4.8%	4.4%	6.0%
不明	9	1.7%	2.8%	2.5%	2.7%	2.9%	4.6%	3.3%

【重要度】	回答者数(人)	割合	令和3年	令和2年	令和元年	平成30年	平成28年	平成26年
重要	206	39.6%	35.4%	34.7%	34.0%	35.9%	35.4%	37.4%
やや重要	188	36.2%	32.2%	34.6%	34.0%	33.1%	35.2%	37.7%
どちらでもない	112	21.5%	28.3%	27.0%	28.4%	27.3%	23.8%	21.2%
あまり重要でない	3	0.6%	1.1%	1.4%	1.2%	1.2%	0.4%	0.2%
重要ではない	4	0.8%	0.2%	0.3%	0.2%	0.2%	0.8%	0.4%
不明	7	1.3%	2.8%	1.9%	2.1%	2.3%	4.4%	3.1%

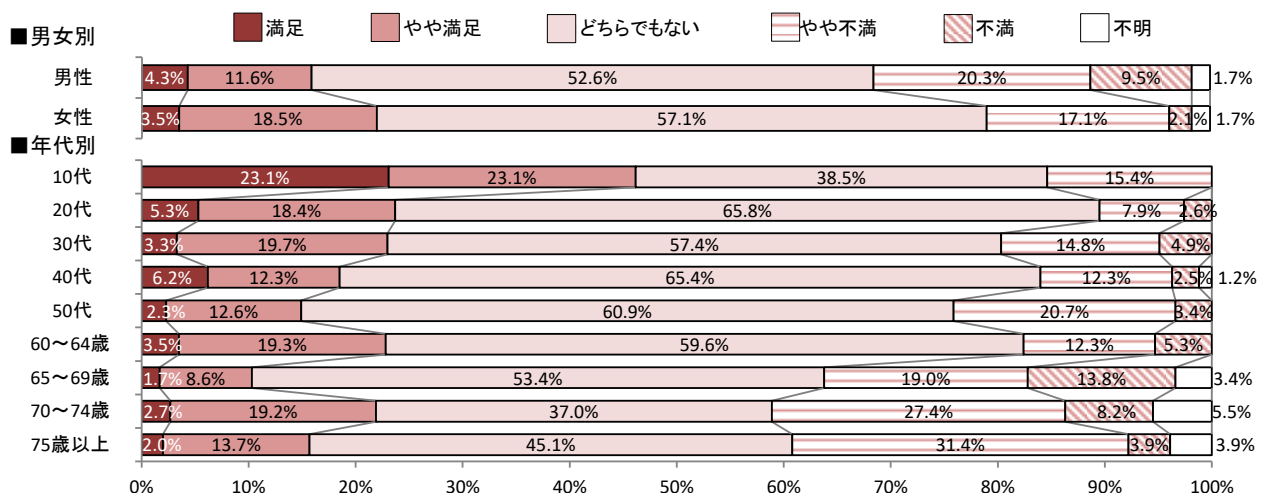
<満足度>



<重要度>



<今回調査 満足度 男女別・年代別>



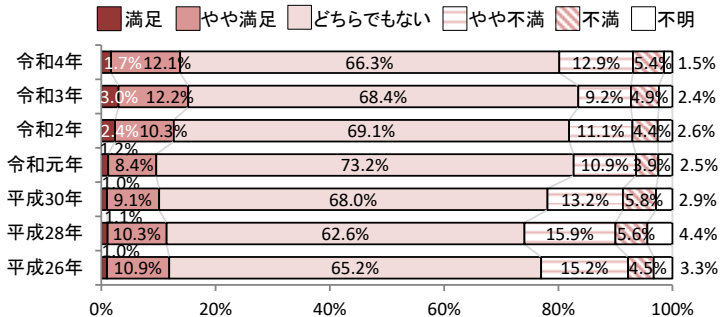
林業

②「林業」について

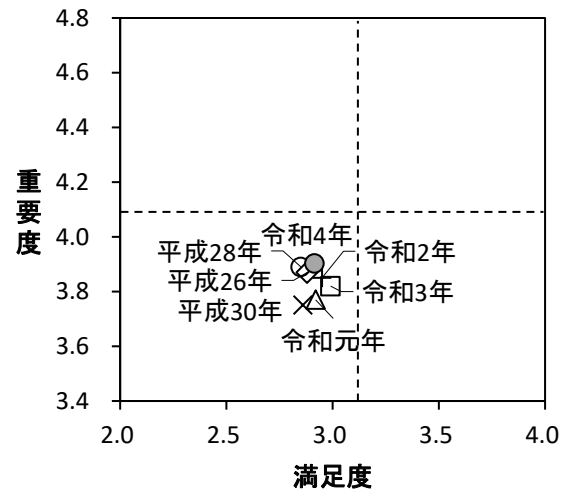
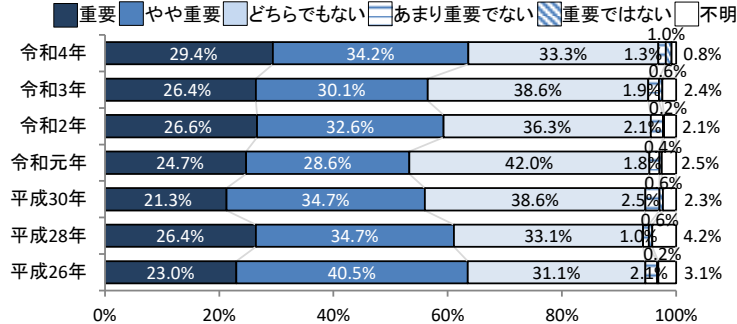
【満足度】	回答者数(人)	割合	令和3年	令和2年	令和元年	平成30年	平成28年	平成26年
満足	9	1.7%	3.0%	2.4%	1.2%	1.0%	1.1%	1.0%
やや満足	63	12.1%	12.2%	10.3%	8.4%	9.1%	10.3%	10.9%
どちらでもない	345	66.3%	68.4%	69.1%	73.2%	68.0%	62.6%	65.2%
やや不満	67	12.9%	9.2%	11.1%	10.9%	13.2%	15.9%	15.2%
不満	28	5.4%	4.9%	4.4%	3.9%	5.8%	5.6%	4.5%
不明	8	1.5%	2.4%	2.6%	2.5%	2.9%	4.4%	3.3%

【重要度】	回答者数(人)	割合	令和3年	令和2年	令和元年	平成30年	平成28年	平成26年
重要	153	29.4%	26.4%	26.6%	24.7%	21.3%	26.4%	23.0%
やや重要	178	34.2%	30.1%	32.6%	28.6%	34.7%	34.7%	40.5%
どちらでもない	173	33.3%	38.6%	36.3%	42.0%	38.6%	33.1%	31.1%
あまり重要でない	7	1.3%	1.9%	2.1%	1.8%	2.5%	1.0%	2.1%
重要ではない	5	1.0%	0.6%	0.2%	0.4%	0.6%	0.6%	0.2%
不明	4	0.8%	2.4%	2.1%	2.5%	2.3%	4.2%	3.1%

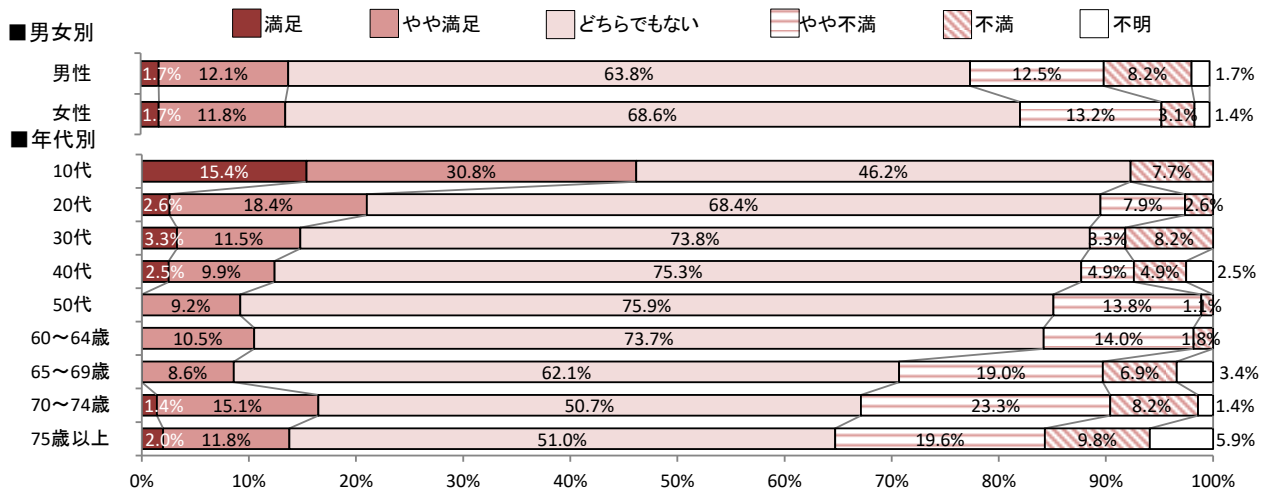
<満足度>



<重要度>



<今回調査 満足度 男女別・年代別>



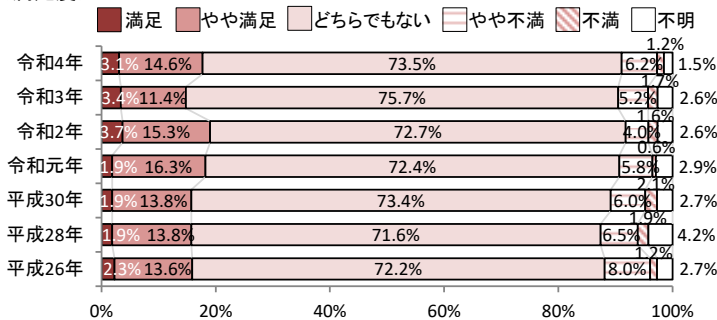
水産業

③「水産業」について

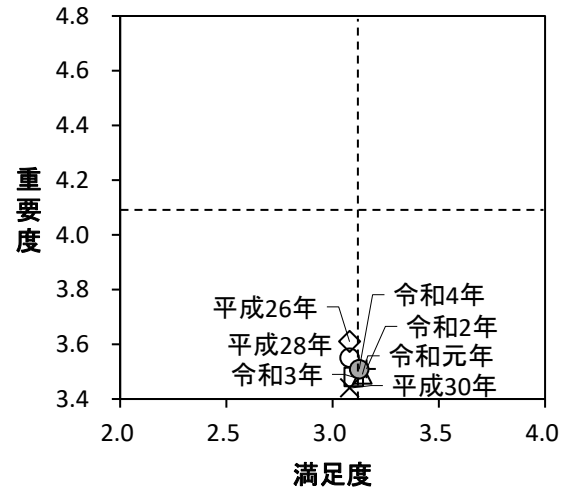
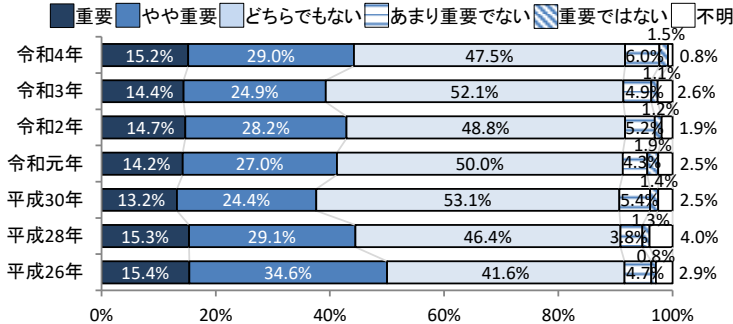
【満足度】	回答者数(人)	割合	令和3年	令和2年	令和元年	平成30年	平成28年	平成26年
満足	16	3.1%	3.4%	3.7%	1.9%	1.9%	1.9%	2.3%
やや満足	76	14.6%	11.4%	15.3%	16.3%	13.8%	13.8%	13.6%
どちらでもない	382	73.5%	75.7%	72.7%	72.4%	73.4%	71.6%	72.2%
やや不満	32	6.2%	5.2%	4.0%	5.8%	6.0%	6.5%	8.0%
不満	6	1.2%	1.7%	1.6%	0.6%	2.1%	1.9%	1.2%
不明	8	1.5%	2.6%	2.6%	2.9%	2.7%	4.2%	2.7%

【重要度】	回答者数(人)	割合	令和3年	令和2年	令和元年	平成30年	平成28年	平成26年
重要	79	15.2%	14.4%	14.7%	14.2%	13.2%	15.3%	15.4%
やや重要	151	29.0%	24.9%	28.2%	27.0%	24.4%	29.1%	34.6%
どちらでもない	247	47.5%	52.1%	48.8%	50.0%	53.1%	46.4%	41.6%
あまり重要でない	31	6.0%	4.9%	5.2%	4.3%	5.4%	3.8%	4.7%
重要ではない	8	1.5%	1.1%	1.2%	1.9%	1.4%	1.3%	0.8%
不明	4	0.8%	2.6%	1.9%	2.5%	2.5%	4.0%	2.9%

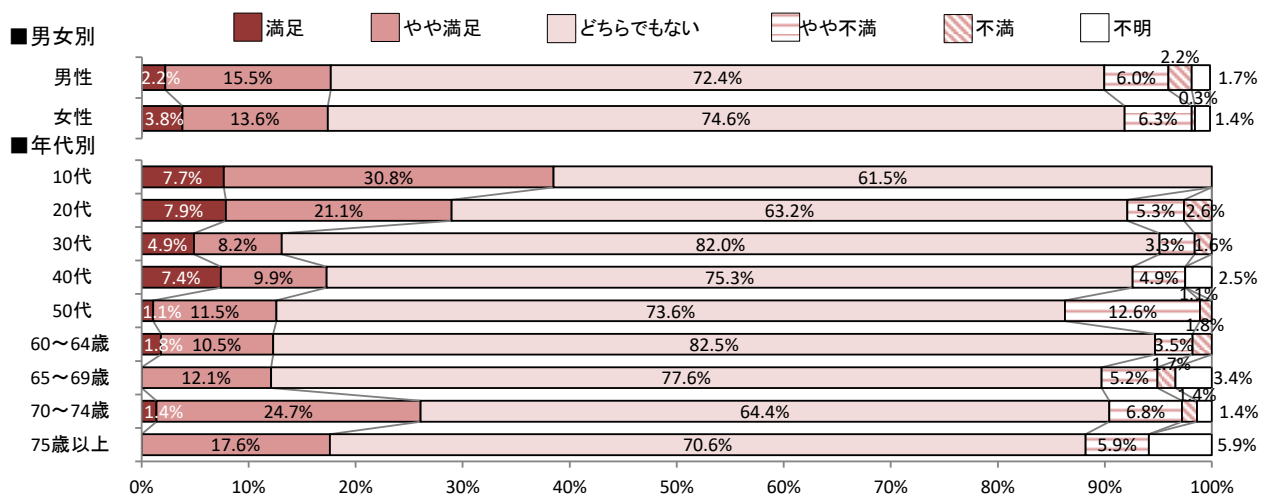
<満足度>



<重要度>



<今回調査 満足度 男女別・年代別>



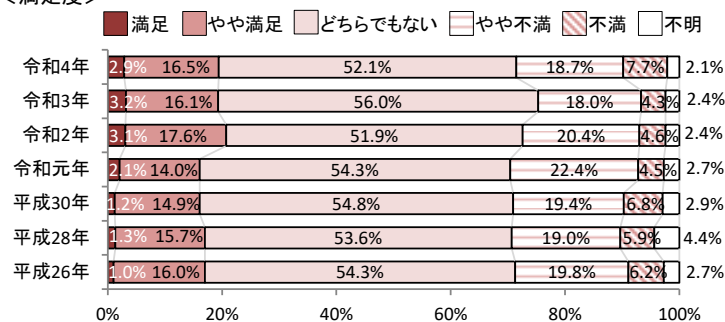
商業・サービス業

④「商業・サービス業」について

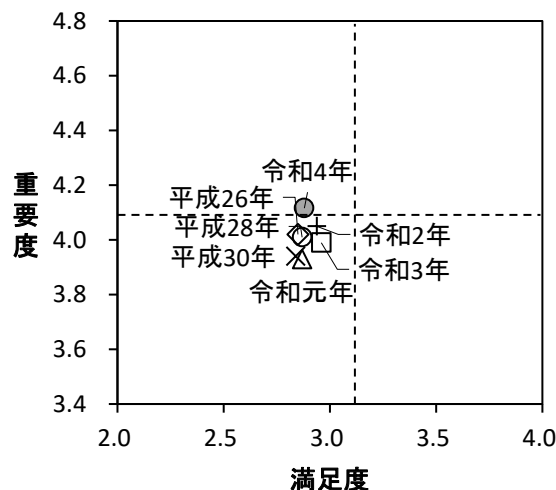
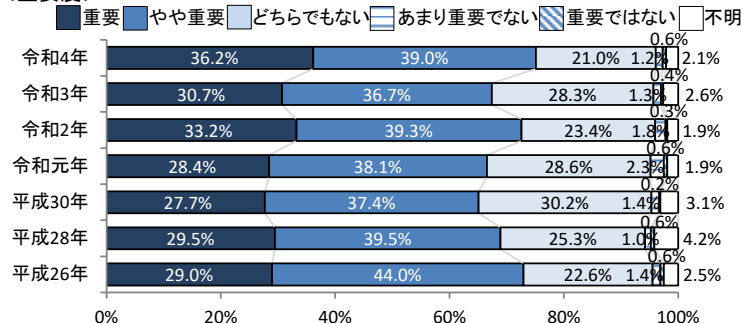
【満足度】	回答者数(人)	割合	令和3年	令和2年	令和元年	平成30年	平成28年	平成26年
満足	15	2.9%	3.2%	3.1%	2.1%	1.2%	1.3%	1.0%
やや満足	86	16.5%	16.1%	17.6%	14.0%	14.9%	15.7%	16.0%
どちらでもない	271	52.1%	56.0%	51.9%	54.3%	54.8%	53.6%	54.3%
やや不満	97	18.7%	18.0%	20.4%	22.4%	19.4%	19.0%	19.8%
不満	40	7.7%	4.3%	4.6%	4.5%	6.8%	5.9%	6.2%
不明	11	2.1%	2.4%	2.4%	2.7%	2.9%	4.4%	2.7%

【重要度】	回答者数(人)	割合	令和3年	令和2年	令和元年	平成30年	平成28年	平成26年
重要	188	36.2%	30.7%	33.2%	28.4%	27.7%	29.5%	29.0%
やや重要	203	39.0%	36.7%	39.3%	38.1%	37.4%	39.5%	44.0%
どちらでもない	109	21.0%	28.3%	23.4%	28.6%	30.2%	25.3%	22.6%
あまり重要でない	6	1.2%	1.3%	1.8%	2.3%	1.4%	1.0%	1.4%
重要ではない	3	0.6%	0.4%	0.3%	0.6%	0.2%	0.6%	0.6%
不明	11	2.1%	2.6%	1.9%	1.9%	3.1%	4.2%	2.5%

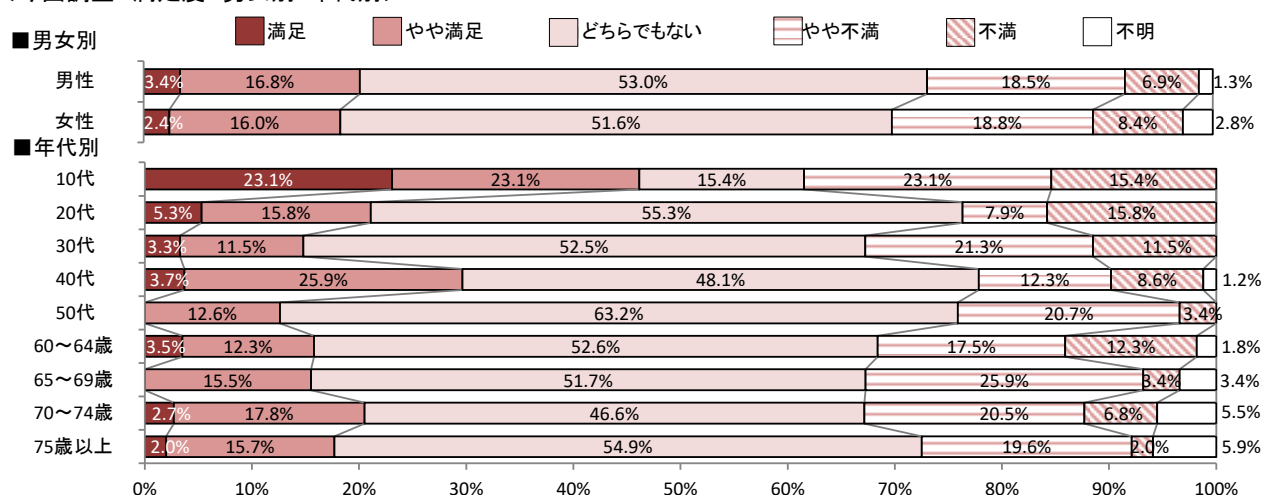
<満足度>



<重要度>



<今回調査 満足度 男女別・年代別>



観光

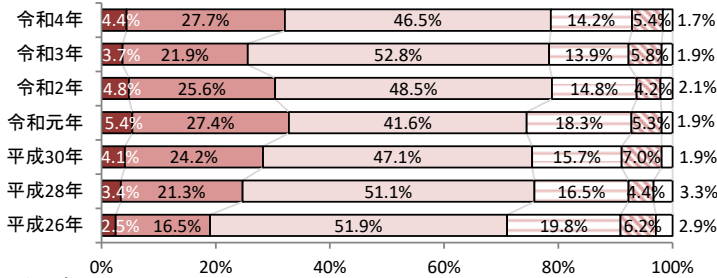
⑤「観光」について

【満足度】	回答者数(人)	割合	令和3年	令和2年	令和元年	平成30年	平成28年	平成26年
満足	23	4.4%	3.7%	4.8%	5.4%	4.1%	3.4%	2.5%
やや満足	144	27.7%	21.9%	25.6%	27.4%	24.2%	21.3%	16.5%
どちらでもない	242	46.5%	52.8%	48.5%	41.6%	47.1%	51.1%	51.9%
やや不満	74	14.2%	13.9%	14.8%	18.3%	15.7%	16.5%	19.8%
不満	28	5.4%	5.8%	4.2%	5.3%	7.0%	4.4%	6.2%
不明	9	1.7%	1.9%	2.1%	1.9%	1.9%	3.3%	2.9%

【重要度】	回答者数(人)	割合	令和3年	令和2年	令和元年	平成30年	平成28年	平成26年
重要	198	38.1%	31.6%	35.7%	34.0%	33.9%	32.4%	33.9%
やや重要	189	36.3%	39.0%	37.9%	37.2%	36.8%	39.8%	40.9%
どちらでもない	114	21.9%	24.9%	21.6%	23.2%	24.4%	21.8%	20.6%
あまり重要でない	10	1.9%	2.4%	2.3%	2.5%	2.3%	1.5%	1.9%
重要ではない	4	0.8%	0.2%	0.6%	1.8%	0.8%	1.3%	0.2%
不明	5	1.0%	1.9%	1.7%	1.4%	1.7%	3.1%	2.5%

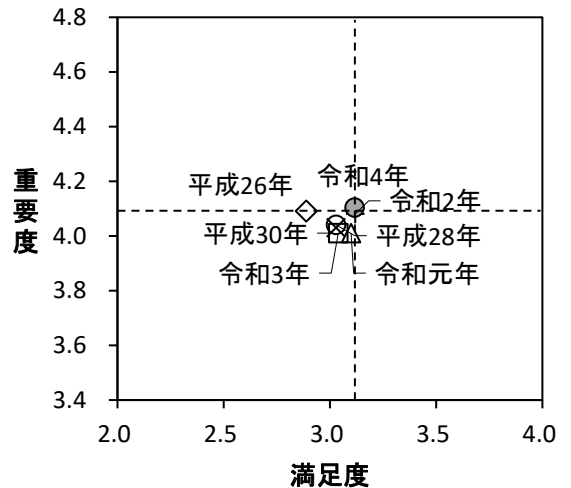
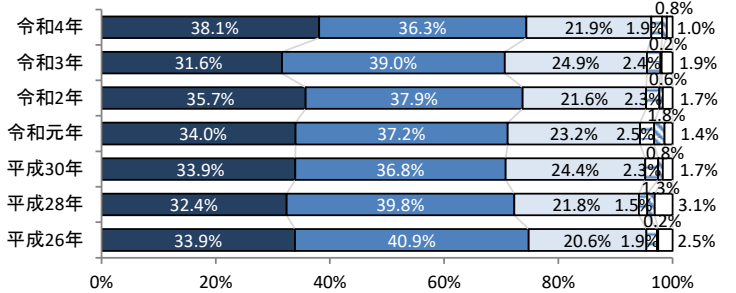
<満足度>

■ 満足 ■ やや満足 ■ どちらでもない ■ やや不満 ■ 不満 ■ 不明



<重要度>

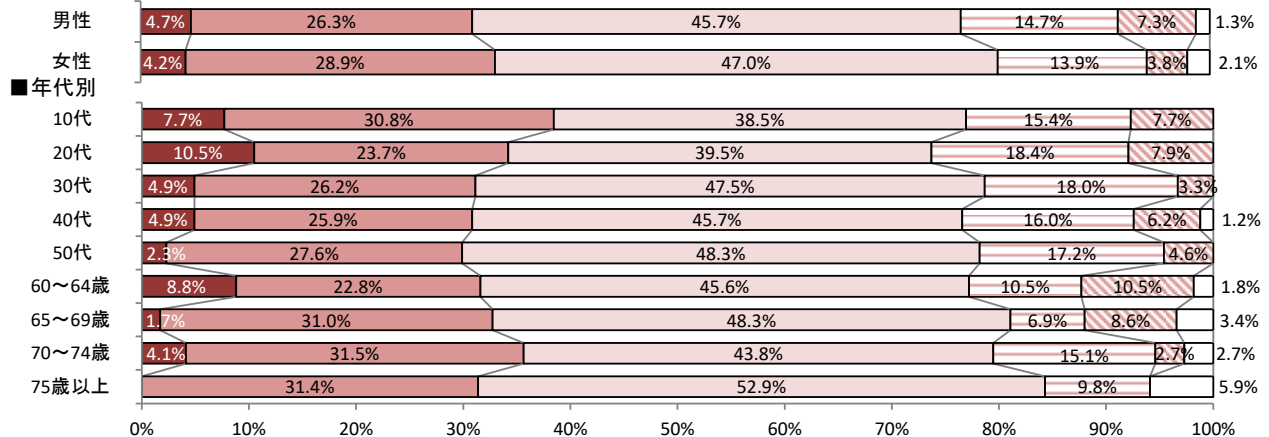
■ 重要 ■ やや重要 ■ どちらでもない ■ あまり重要でない ■ 重要ではない ■ 不明



<今回調査 満足度 男女別・年代別>

■ 男女別

■ 満足 ■ やや満足 ■ どちらでもない ■ やや不満 ■ 不満 ■ 不明



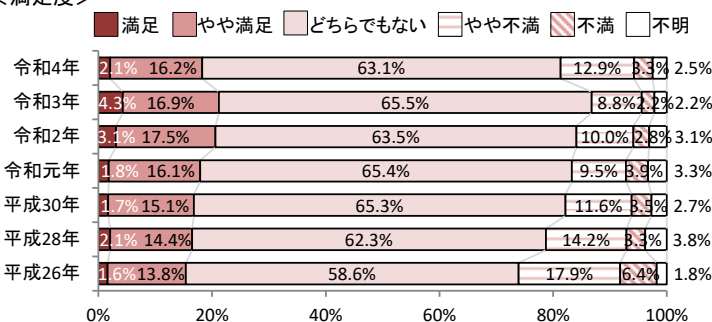
工業

⑥「工業」について

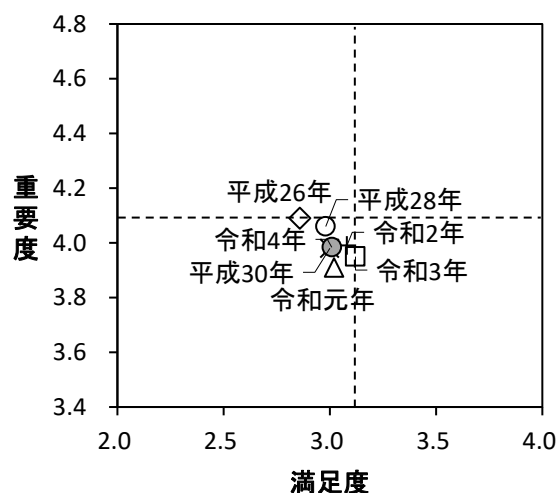
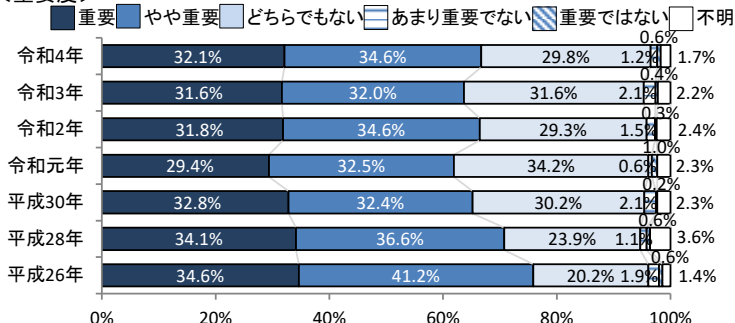
【満足度】	回答者数(人)	割合	令和3年	令和2年	令和元年	平成30年	平成28年	平成26年
満足	11	2.1%	4.3%	3.1%	1.8%	1.7%	2.1%	1.6%
やや満足	84	16.2%	16.9%	17.5%	16.1%	15.1%	14.4%	13.8%
どちらでもない	328	63.1%	65.5%	63.5%	65.4%	65.3%	62.3%	58.6%
やや不満	67	12.9%	8.8%	10.0%	9.5%	11.6%	14.2%	17.9%
不満	17	3.3%	2.2%	2.8%	3.9%	3.5%	3.3%	6.4%
不明	13	2.5%	2.2%	3.1%	3.3%	2.7%	3.8%	1.8%

【重要度】	回答者数(人)	割合	令和3年	令和2年	令和元年	平成30年	平成28年	平成26年
重要	167	32.1%	31.6%	31.8%	29.4%	32.8%	34.1%	34.6%
やや重要	180	34.6%	32.0%	34.6%	32.5%	32.4%	36.6%	41.2%
どちらでもない	155	29.8%	31.6%	29.3%	34.2%	30.2%	23.9%	20.2%
あまり重要でない	6	1.2%	2.1%	1.5%	0.6%	2.1%	1.1%	1.9%
重要ではない	3	0.6%	0.4%	0.3%	1.0%	0.2%	0.6%	0.6%
不明	9	1.7%	2.2%	2.4%	2.3%	2.3%	3.6%	1.4%

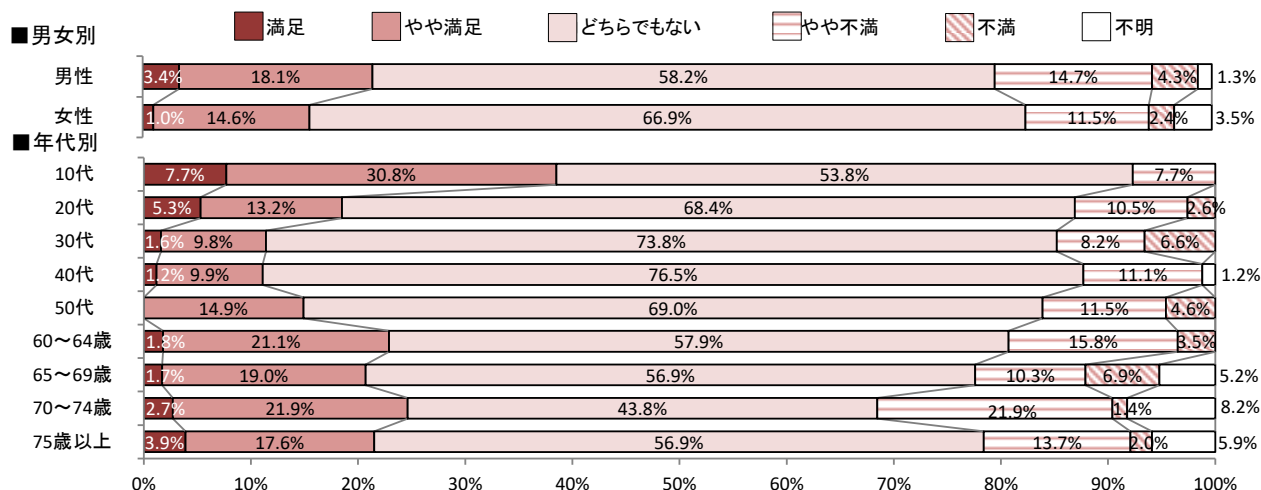
<満足度>



<重要度>



<今回調査 満足度 男女別・年代別>



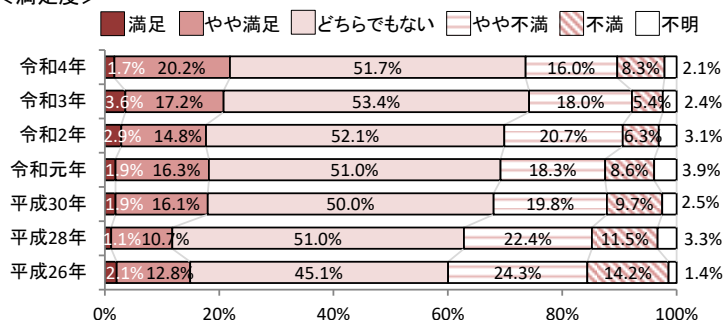
就労・雇用

⑦「就労・雇用」について

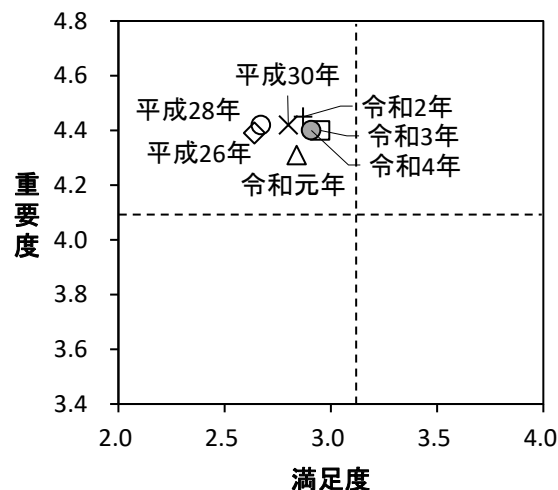
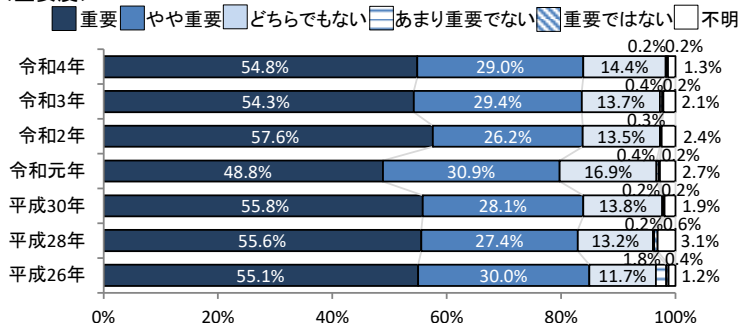
【満足度】	回答者数(人)	割合	令和3年	令和2年	令和元年	平成30年	平成28年	平成26年
満足	9	1.7%	3.6%	2.9%	1.9%	1.9%	1.1%	2.1%
やや満足	105	20.2%	17.2%	14.8%	16.3%	16.1%	10.7%	12.8%
どちらでもない	269	51.7%	53.4%	52.1%	51.0%	50.0%	51.0%	45.1%
やや不満	83	16.0%	18.0%	20.7%	18.3%	19.8%	22.4%	24.3%
不満	43	8.3%	5.4%	6.3%	8.6%	9.7%	11.5%	14.2%
不明	11	2.1%	2.4%	3.1%	3.9%	2.5%	3.3%	1.4%

【重要度】	回答者数(人)	割合	令和3年	令和2年	令和元年	平成30年	平成28年	平成26年
重要	285	54.8%	54.3%	57.6%	48.8%	55.8%	55.6%	55.1%
やや重要	151	29.0%	29.4%	26.2%	30.9%	28.1%	27.4%	30.0%
どちらでもない	75	14.4%	13.7%	13.5%	16.9%	13.8%	13.2%	11.7%
あまり重要でない	1	0.2%	0.4%	0.3%	0.4%	0.2%	0.2%	1.8%
重要ではない	1	0.2%	0.2%	-	0.2%	0.2%	0.6%	0.4%
不明	7	1.3%	2.1%	2.4%	2.7%	1.9%	3.1%	1.2%

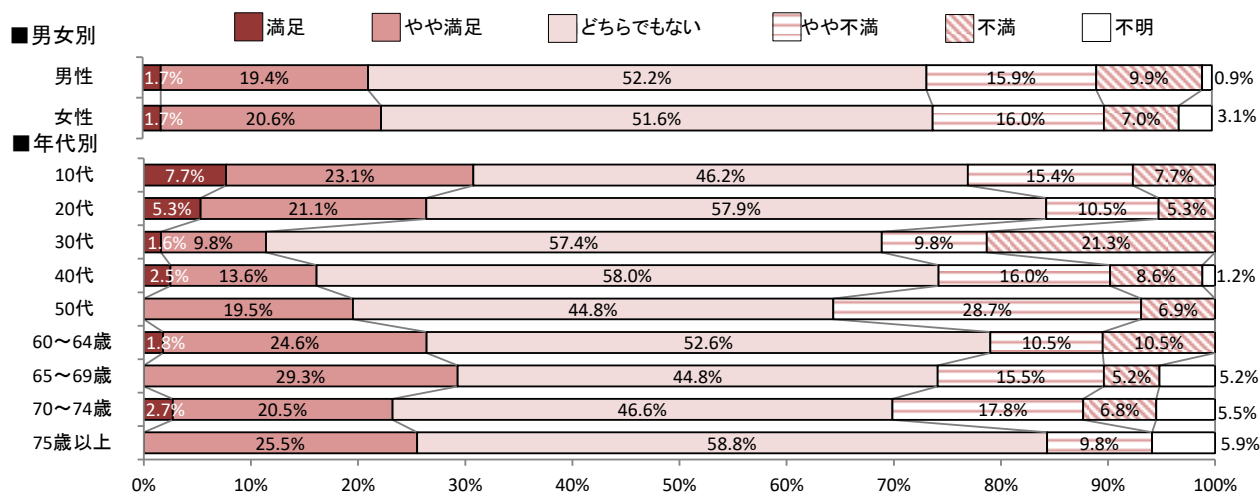
<満足度>



<重要度>



<今回調査 満足度 男女別・年代別>



健康増進

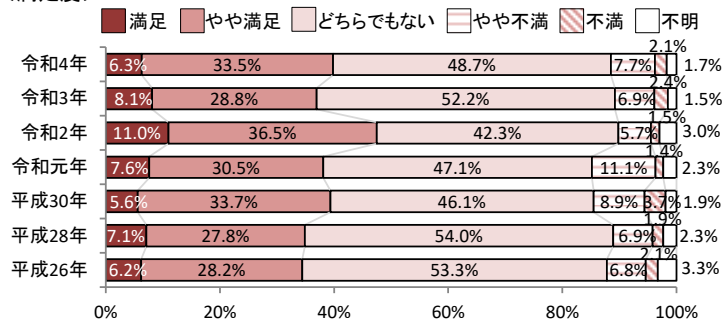
問11 保健・医療・福祉について

①「健康増進」について

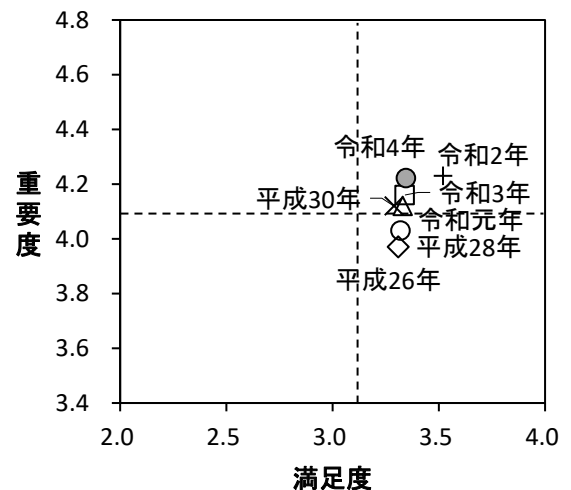
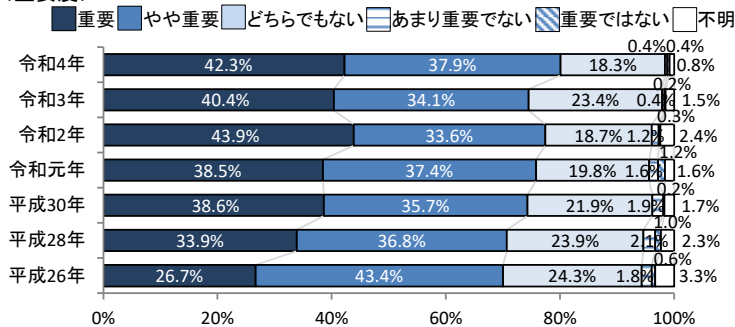
【満足度】	回答者数(人)	割合	令和3年	令和2年	令和元年	平成30年	平成28年	平成26年
満足	33	6.3%	8.1%	11.0%	7.6%	5.6%	7.1%	6.2%
やや満足	174	33.5%	28.8%	36.5%	30.5%	33.7%	27.8%	28.2%
どちらでもない	253	48.7%	52.2%	42.3%	47.1%	46.1%	54.0%	53.3%
やや不満	40	7.7%	6.9%	5.7%	11.1%	8.9%	6.9%	6.8%
不満	11	2.1%	2.4%	1.5%	1.4%	3.7%	1.9%	2.1%
不明	9	1.7%	1.5%	3.0%	2.3%	1.9%	2.3%	3.3%

【重要度】	回答者数(人)	割合	令和3年	令和2年	令和元年	平成30年	平成28年	平成26年
重要	220	42.3%	40.4%	43.9%	38.5%	38.6%	33.9%	26.7%
やや重要	197	37.9%	34.1%	33.6%	37.4%	35.7%	36.8%	43.4%
どちらでもない	95	18.3%	23.4%	18.7%	19.8%	21.9%	23.9%	24.3%
あまり重要でない	2	0.4%	0.4%	1.2%	1.6%	1.9%	2.1%	1.8%
重要ではない	2	0.4%	0.2%	0.3%	1.2%	0.2%	1.0%	0.6%
不明	4	0.8%	1.5%	2.4%	1.6%	1.7%	2.3%	3.3%

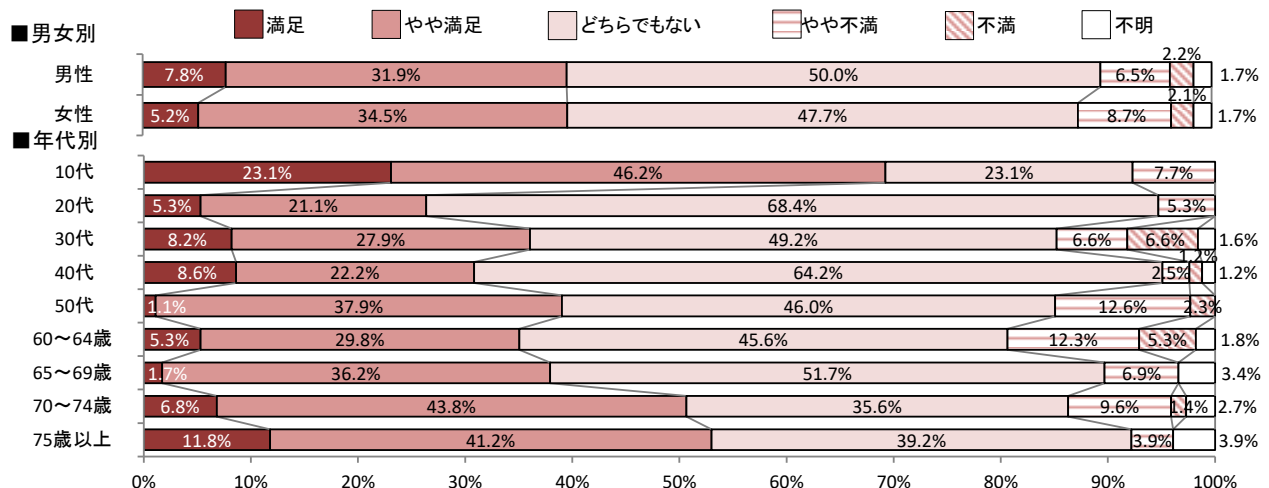
<満足度>



<重要度>



<今回調査 満足度 男女別・年代別>



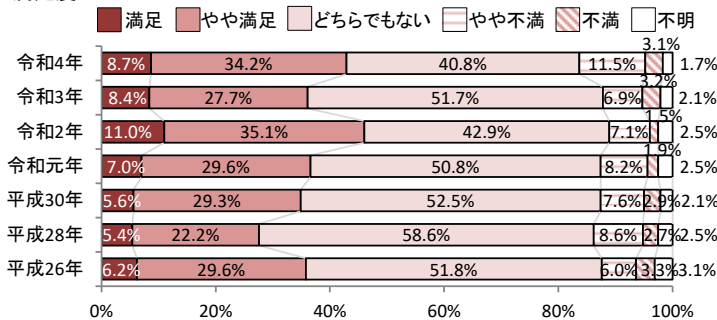
保健活動

②「保健活動」について

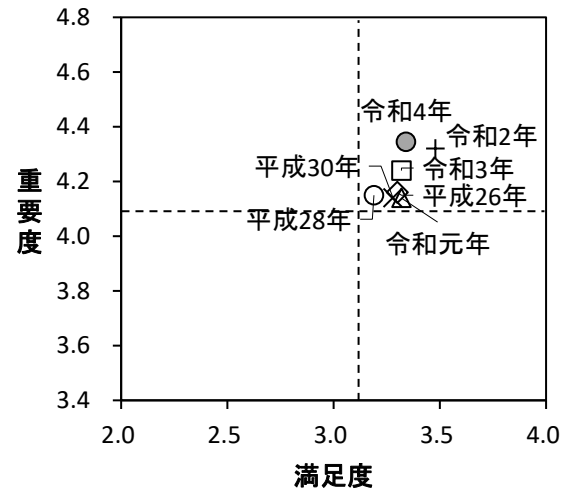
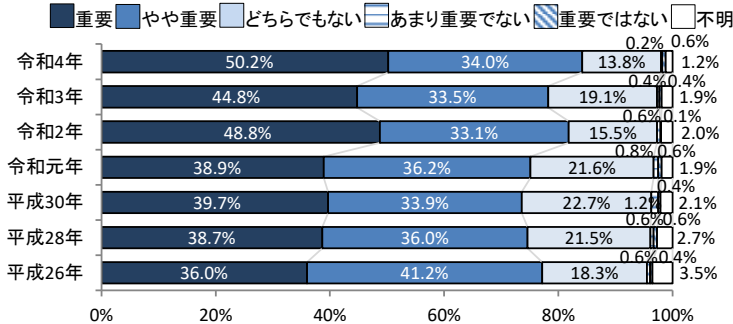
【満足度】	回答者数(人)	割合	令和3年	令和2年	令和元年	平成30年	平成28年	平成26年
満足	45	8.7%	8.4%	11.0%	7.0%	5.6%	5.4%	6.2%
やや満足	178	34.2%	27.7%	35.1%	29.6%	29.3%	22.2%	29.6%
どちらでもない	212	40.8%	51.7%	42.9%	50.8%	52.5%	58.6%	51.8%
やや不満	60	11.5%	6.9%	7.1%	8.2%	7.6%	8.6%	6.0%
不満	16	3.1%	3.2%	1.5%	1.9%	2.9%	2.7%	3.3%
不明	9	1.7%	2.1%	2.5%	2.5%	2.1%	2.5%	3.1%

【重要度】	回答者数(人)	割合	令和3年	令和2年	令和元年	平成30年	平成28年	平成26年
重要	261	50.2%	44.8%	48.8%	38.9%	39.7%	38.7%	36.0%
やや重要	177	34.0%	33.5%	33.1%	36.2%	33.9%	36.0%	41.2%
どちらでもない	72	13.8%	19.1%	15.5%	21.6%	22.7%	21.5%	18.3%
あまり重要でない	1	0.2%	0.4%	0.6%	0.8%	1.2%	0.6%	0.6%
重要ではない	3	0.6%	0.4%	0.1%	0.6%	0.4%	0.6%	0.4%
不明	6	1.2%	1.9%	2.0%	1.9%	2.1%	2.7%	3.5%

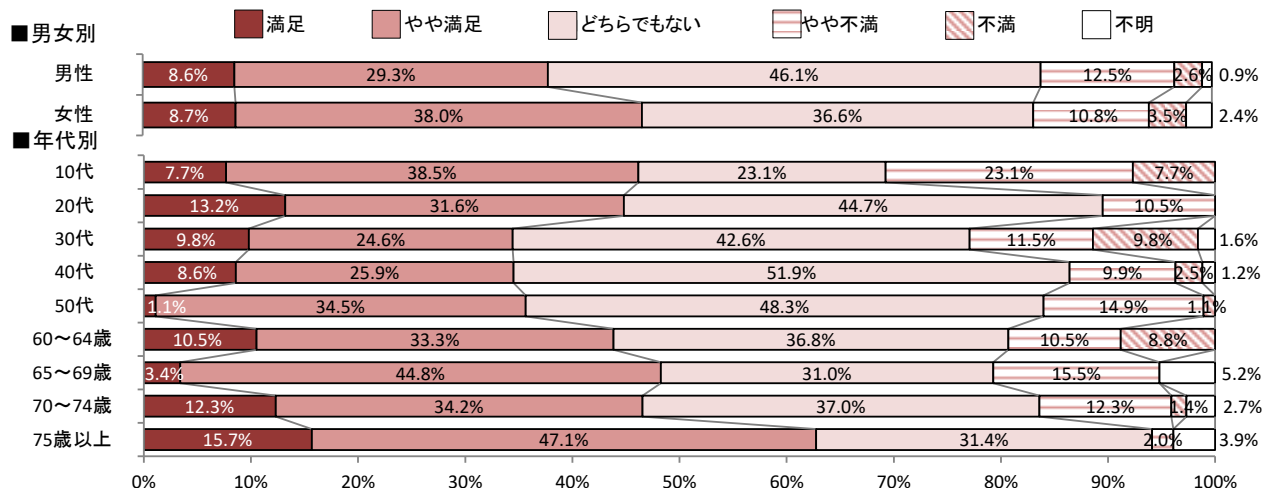
<満足度>



<重要度>



<今回調査 満足度 男女別・年代別>



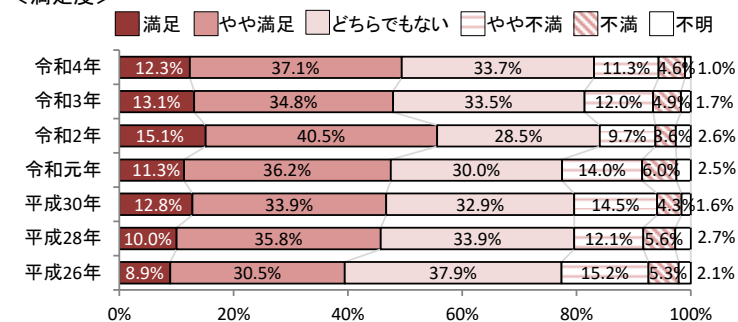
医療

③「医療」について

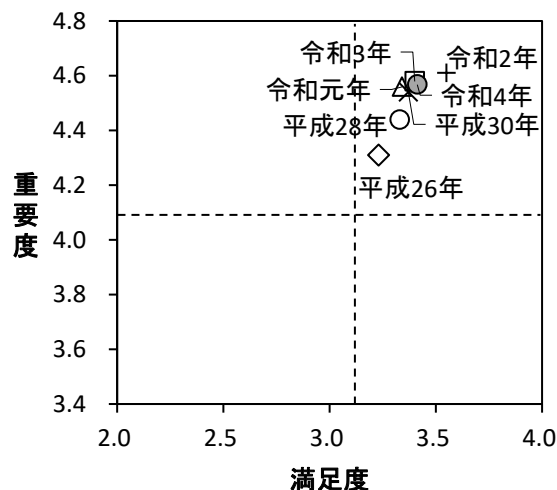
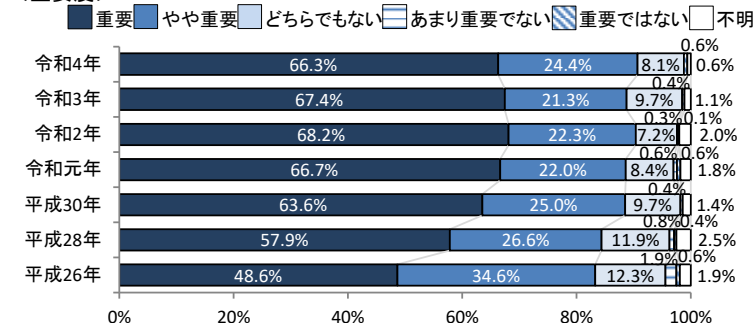
【満足度】	回答者数(人)	割合	令和3年	令和2年	令和元年	平成30年	平成28年	平成26年
満足	64	12.3%	13.1%	15.1%	11.3%	12.8%	10.0%	8.9%
やや満足	193	37.1%	34.8%	40.5%	36.2%	33.9%	35.8%	30.5%
どちらでもない	175	33.7%	33.5%	28.5%	30.0%	32.9%	33.9%	37.9%
やや不満	59	11.3%	12.0%	9.7%	14.0%	14.5%	12.1%	15.2%
不満	24	4.6%	4.9%	3.6%	6.0%	4.3%	5.6%	5.3%
不明	5	1.0%	1.7%	2.6%	2.5%	1.6%	2.7%	2.1%

【重要度】	回答者数(人)	割合	令和3年	令和2年	令和元年	平成30年	平成28年	平成26年
重要	345	66.3%	67.4%	68.2%	66.7%	63.6%	57.9%	48.6%
やや重要	127	24.4%	21.3%	22.3%	22.0%	25.0%	26.6%	34.6%
どちらでもない	42	8.1%	9.7%	7.2%	8.4%	9.7%	11.9%	12.3%
あまり重要でない	-	-	0.4%	0.3%	0.6%	0.4%	0.8%	1.9%
重要ではない	3	0.6%	-	0.1%	0.6%	-	0.4%	0.6%
不明	3	0.6%	1.1%	2.0%	1.8%	1.4%	2.5%	1.9%

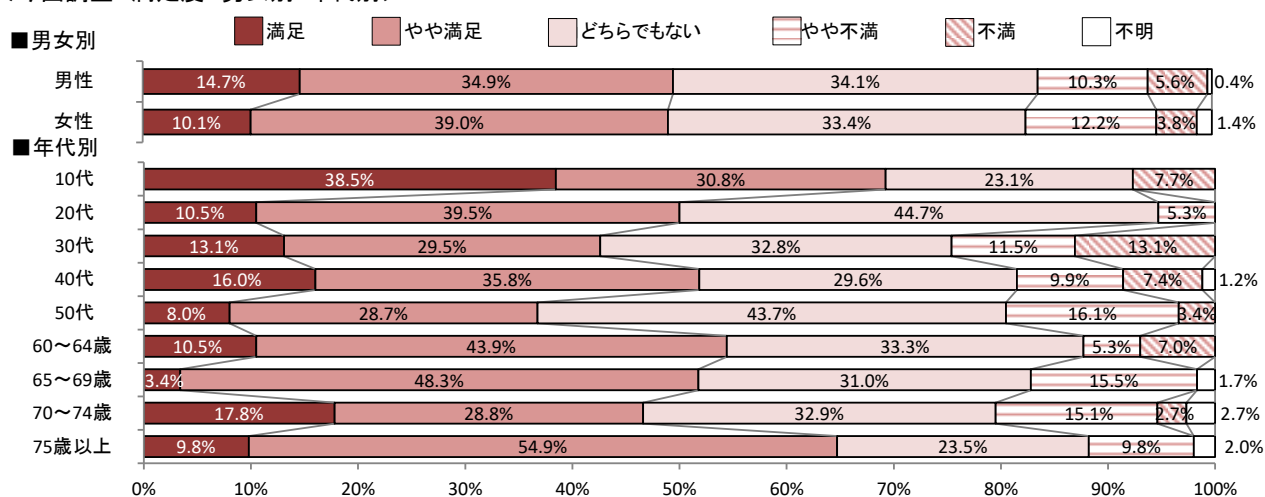
<満足度>



<重要度>



<今回調査 満足度 男女別・年代別>



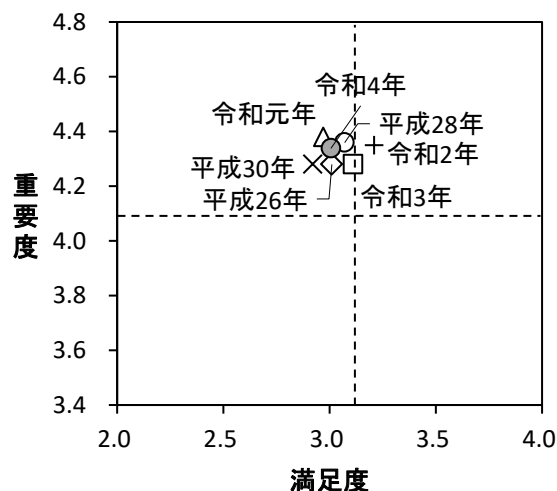
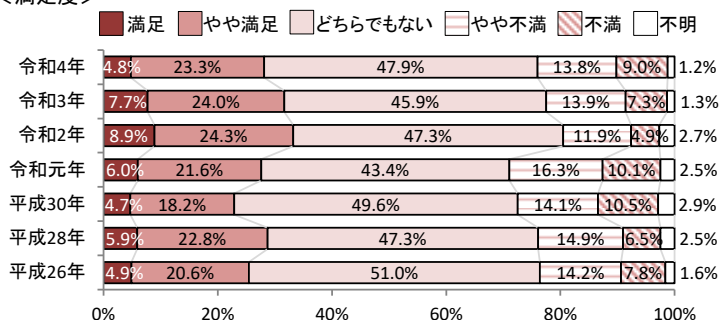
医療保険・国民年金

⑧「医療保険・国民年金」について

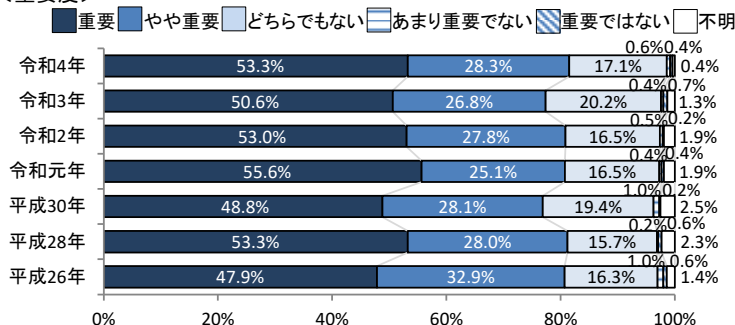
【満足度】	回答者数(人)	割合	令和3年	令和2年	令和元年	平成30年	平成28年	平成26年
満足	25	4.8%	7.7%	8.9%	6.0%	4.7%	5.9%	4.9%
やや満足	121	23.3%	24.0%	24.3%	21.6%	18.2%	22.8%	20.6%
どちらでもない	249	47.9%	45.9%	47.3%	43.4%	49.6%	47.3%	51.0%
やや不満	72	13.8%	13.9%	11.9%	16.3%	14.1%	14.9%	14.2%
不満	47	9.0%	7.3%	4.9%	10.1%	10.5%	6.5%	7.8%
不明	6	1.2%	1.3%	2.7%	2.5%	2.9%	2.5%	1.6%

【重要度】	回答者数(人)	割合	令和3年	令和2年	令和元年	平成30年	平成28年	平成26年
重要	277	53.3%	50.6%	53.0%	55.6%	48.8%	53.3%	47.9%
やや重要	147	28.3%	26.8%	27.8%	25.1%	28.1%	28.0%	32.9%
どちらでもない	89	17.1%	20.2%	16.5%	16.5%	19.4%	15.7%	16.3%
あまり重要でない	3	0.6%	0.4%	0.5%	0.4%	1.0%	0.2%	1.0%
重要ではない	2	0.4%	0.7%	0.2%	0.4%	0.2%	0.6%	0.6%
不明	2	0.4%	1.3%	1.9%	1.9%	2.5%	2.3%	1.4%

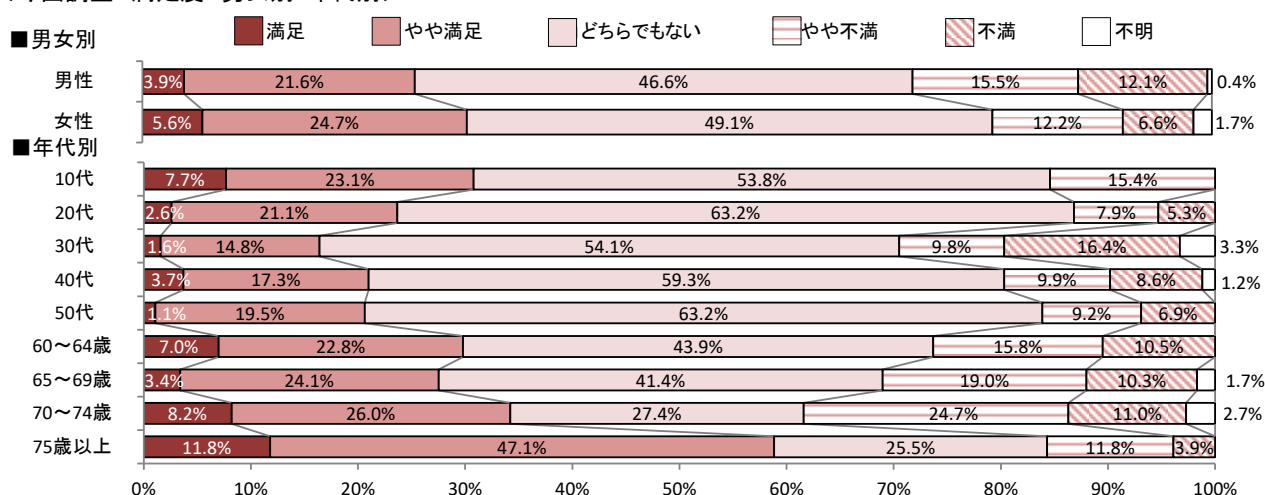
<満足度>



<重要度>



<今回調査 満足度 男女別・年代別>



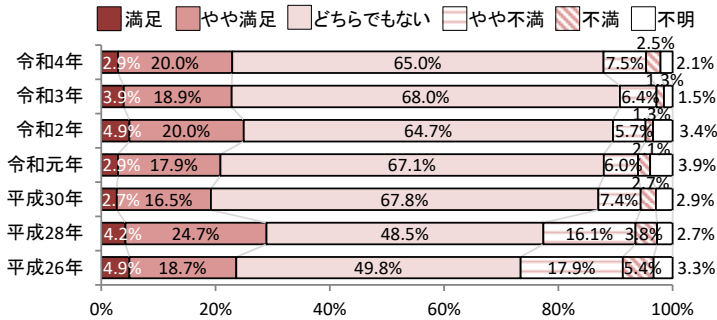
地域福祉

⑤「地域福祉」について

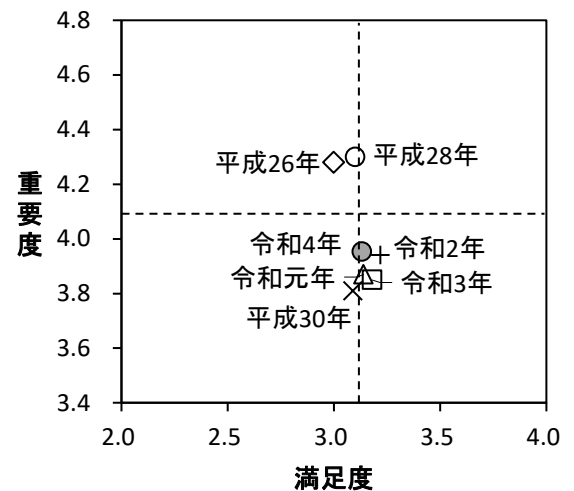
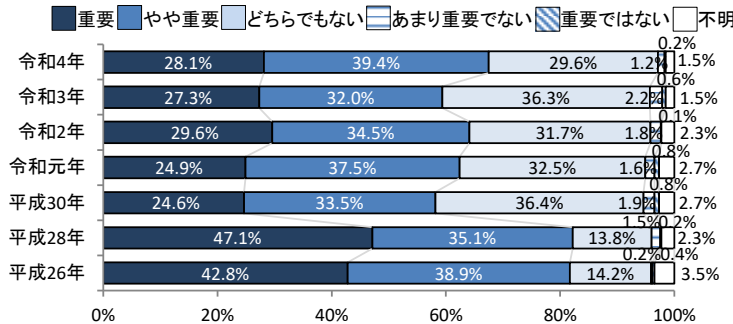
【満足度】	回答者数(人)	割合	令和3年	令和2年	令和元年	平成30年	平成28年	平成26年
満足	15	2.9%	3.9%	4.9%	2.9%	2.7%	4.2%	4.9%
やや満足	104	20.0%	18.9%	20.0%	17.9%	16.5%	24.7%	18.7%
どちらでもない	338	65.0%	68.0%	64.7%	67.1%	67.8%	48.5%	49.8%
やや不満	39	7.5%	6.4%	5.7%	6.0%	7.4%	16.1%	17.9%
不満	13	2.5%	1.3%	1.3%	2.1%	2.7%	3.8%	5.4%
不明	11	2.1%	1.5%	3.4%	3.9%	2.9%	2.7%	3.3%

【重要度】	回答者数(人)	割合	令和3年	令和2年	令和元年	平成30年	平成28年	平成26年
重要	146	28.1%	27.3%	29.6%	24.9%	24.6%	47.1%	42.8%
やや重要	205	39.4%	32.0%	34.5%	37.5%	33.5%	35.1%	38.9%
どちらでもない	154	29.6%	36.3%	31.7%	32.5%	36.4%	13.8%	14.2%
あまり重要でない	6	1.2%	2.2%	1.8%	1.6%	1.9%	1.5%	0.2%
重要ではない	1	0.2%	0.6%	0.1%	0.8%	0.8%	0.2%	0.4%
不明	8	1.5%	1.5%	2.3%	2.7%	2.7%	2.3%	3.5%

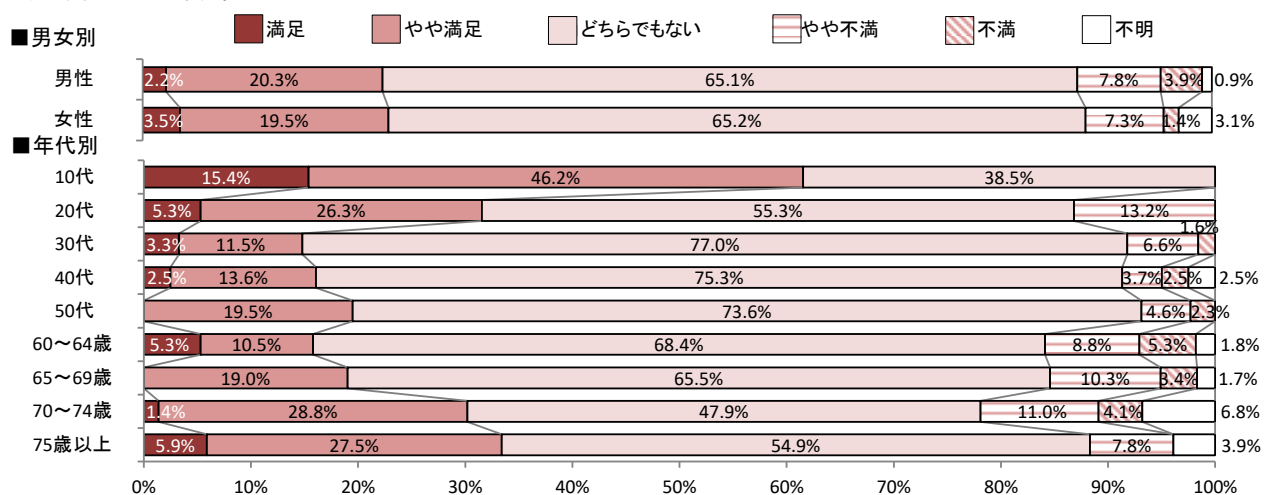
<満足度>



<重要度>



<今回調査 満足度 男女別・年代別>



介護・高齢者福祉

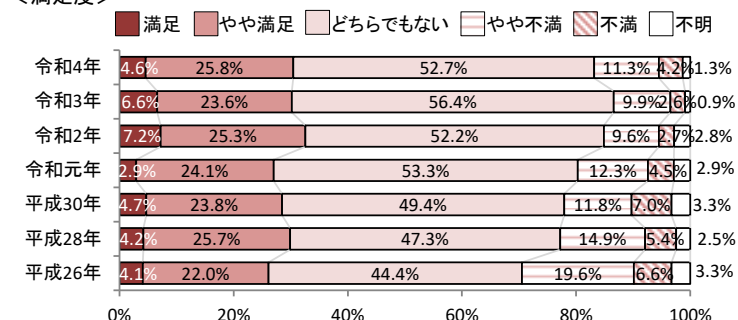
⑥「介護・高齢者福祉」について

【満足度】	回答者数(人)	割合	令和3年	令和2年	令和元年	平成30年	平成28年	平成26年
満足	24	4.6%	6.6%	7.2%	2.9%	4.7%	4.2%	4.1%
やや満足	134	25.8%	23.6%	25.3%	24.1%	23.8%	25.7%	22.0%
どちらでもない	274	52.7%	56.4%	52.2%	53.3%	49.4%	47.3%	44.4%
やや不満	59	11.3%	9.9%	9.6%	12.3%	11.8%	14.9%	19.6%
不満	22	4.2%	2.6%	2.7%	4.5%	7.0%	5.4%	6.6%
不明	7	1.3%	0.9%	2.8%	2.9%	3.3%	2.5%	3.3%

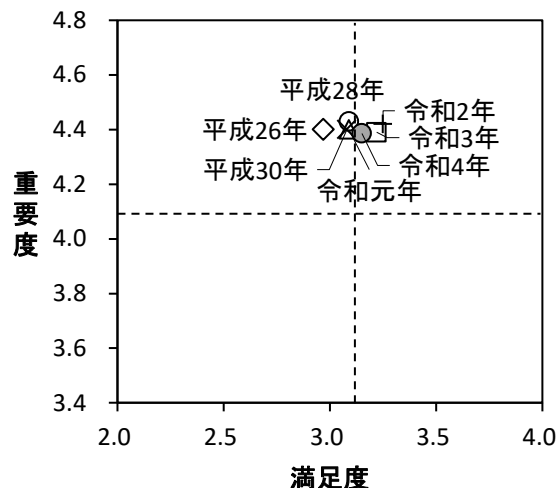
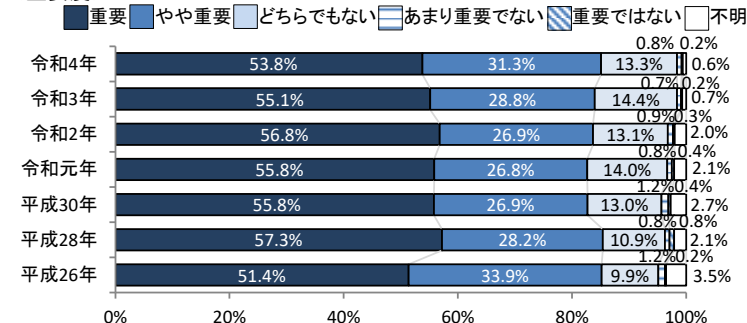
【重要度】	回答者数(人)	割合	令和3年	令和2年	令和元年	平成30年	平成28年	平成26年
重要	280	53.8%	55.1%	56.8%	55.8%	55.8%	57.3%	51.4%
やや重要	163	31.3%	28.8%	26.9%	26.8%	26.9%	28.2%	33.9%
どちらでもない	69	13.3%	14.4%	13.1%	14.0%	13.0%	10.9%	9.9%
あまり重要でない	4	0.8%	0.7%	0.9%	0.8%	1.2%	0.8%	1.2%
重要ではない	1	0.2%	0.2%	0.3%	0.4%	0.4%	0.8%	0.2%
不明	3	0.6%	0.7%	2.0%	2.1%	2.7%	2.1%	3.5%

※平成26年、28年は「高齢者福祉・介護保険」と聞いた

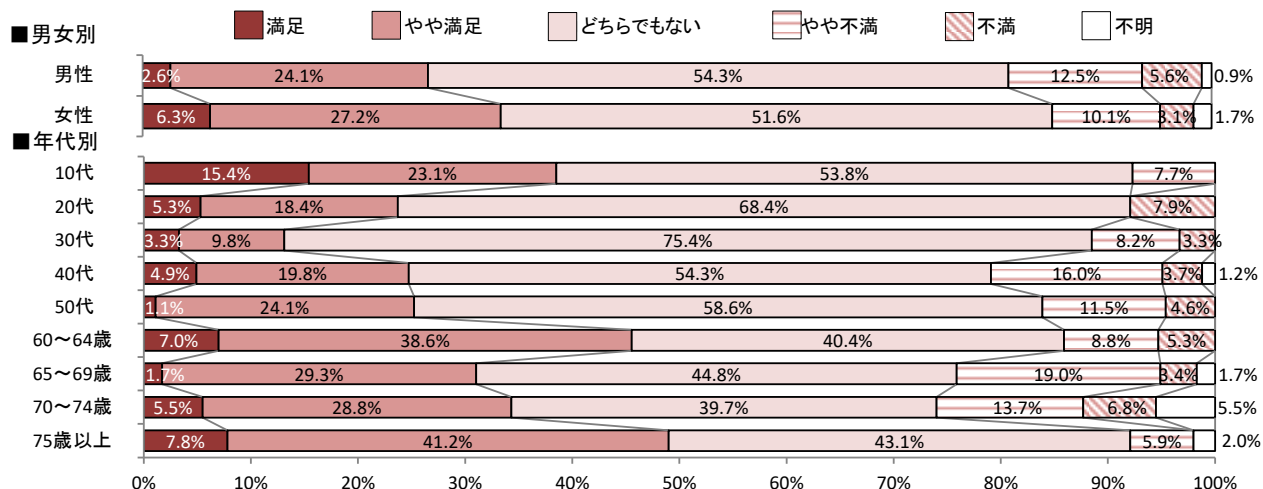
<満足度>



<重要度>



<今回調査 満足度 男女別・年代別>



障がい者福祉

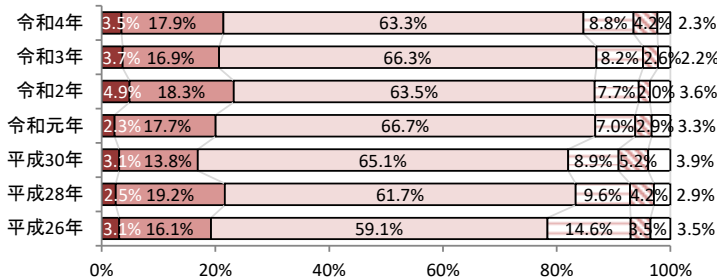
⑦「障がい者福祉」について

【満足度】	回答者数(人)	割合	令和3年	令和2年	令和元年	平成30年	平成28年	平成26年
満足	18	3.5%	3.7%	4.9%	2.3%	3.1%	2.5%	3.1%
やや満足	93	17.9%	16.9%	18.3%	17.7%	13.8%	19.2%	16.1%
どちらでもない	329	63.3%	66.3%	63.5%	66.7%	65.1%	61.7%	59.1%
やや不満	46	8.8%	8.2%	7.7%	7.0%	8.9%	9.6%	14.6%
不満	22	4.2%	2.6%	2.0%	2.9%	5.2%	4.2%	3.5%
不明	12	2.3%	2.2%	3.6%	3.3%	3.9%	2.9%	3.5%

【重要度】	回答者数(人)	割合	令和3年	令和2年	令和元年	平成30年	平成28年	平成26年
重要	229	44.0%	43.8%	45.5%	42.0%	40.5%	44.4%	39.3%
やや重要	168	32.3%	29.8%	30.4%	32.1%	31.8%	33.3%	38.3%
どちらでもない	115	22.1%	24.2%	20.6%	23.0%	22.9%	17.6%	17.3%
あまり重要でない	2	0.4%	0.6%	0.7%	0.6%	1.4%	0.6%	1.0%
重要ではない	-	-	-	0.3%	0.4%	0.2%	1.0%	0.4%
不明	6	1.2%	1.7%	2.4%	1.9%	3.3%	3.1%	3.7%

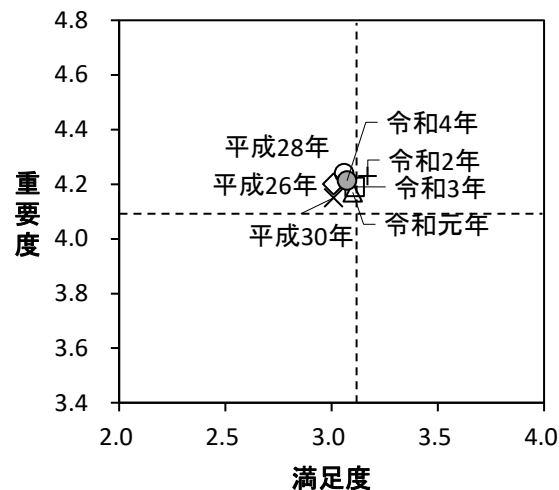
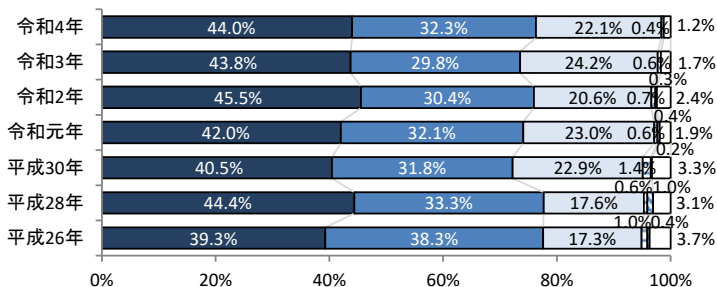
<満足度>

■満足 ■やや満足 ■どちらでもない ■やや不満 ■不満 ■不明



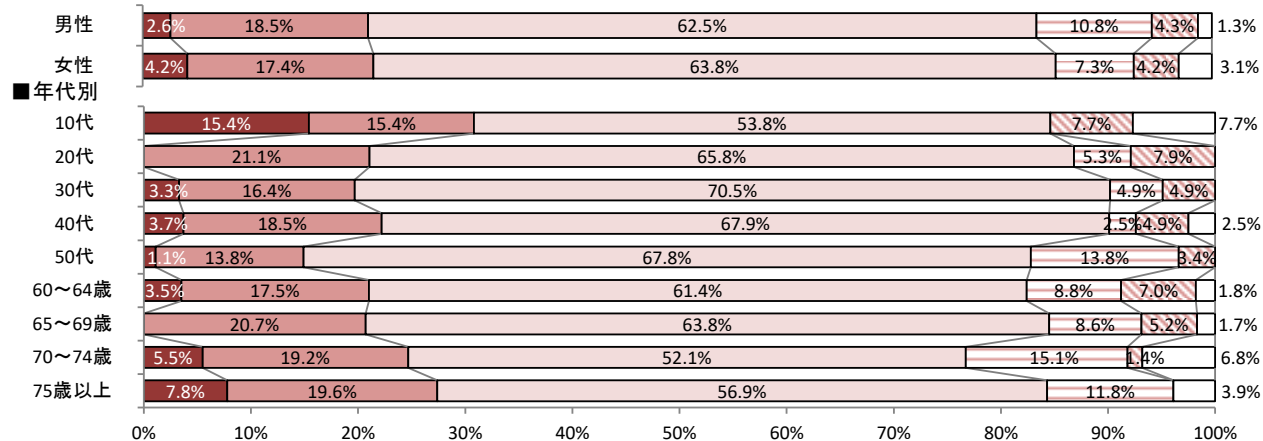
<重要度>

■重要 ■やや重要 ■どちらでもない ■あまり重要でない ■重要ではない ■不明



<今回調査 満足度 男女別・年代別>

■男女別 ■満足 ■やや満足 ■どちらでもない ■やや不満 ■不満 ■不明



ひとり親家庭支援・低所得者福祉

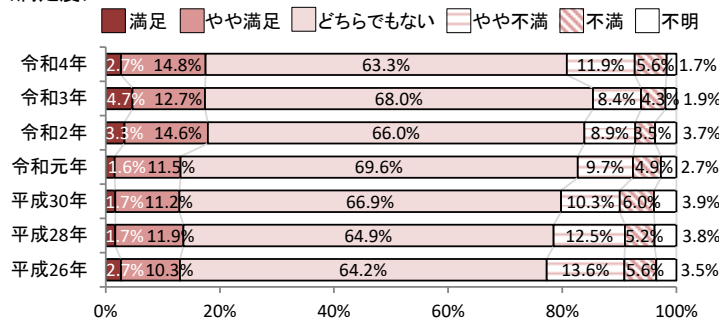
⑧「ひとり親家庭支援・低所得者福祉」について

【満足度】	回答者数(人)	割合	令和3年	令和2年	令和元年	平成30年	平成28年	平成26年
満足	14	2.7%	4.7%	3.3%	1.6%	1.7%	1.7%	2.7%
やや満足	77	14.8%	12.7%	14.6%	11.5%	11.2%	11.9%	10.3%
どちらでもない	329	63.3%	68.0%	66.0%	69.6%	66.9%	64.9%	64.2%
やや不満	62	11.9%	8.4%	8.9%	9.7%	10.3%	12.5%	13.6%
不満	29	5.6%	4.3%	3.5%	4.9%	6.0%	5.2%	5.6%
不明	9	1.7%	1.9%	3.7%	2.7%	3.9%	3.8%	3.5%

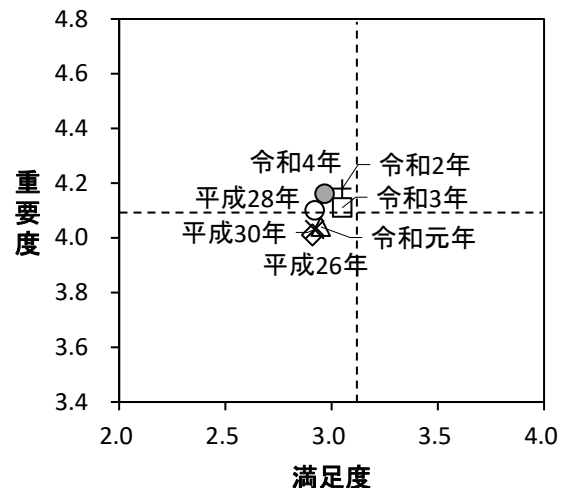
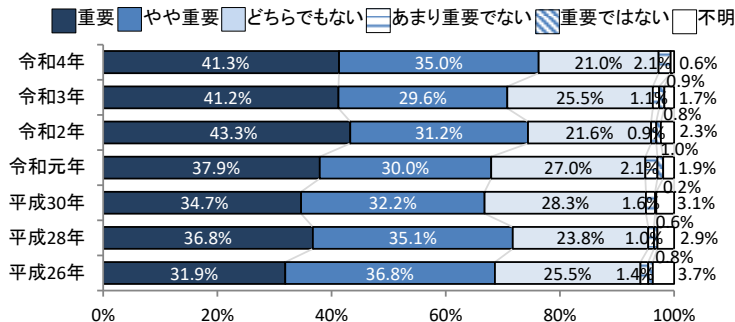
【重要度】	回答者数(人)	割合	令和3年	令和2年	令和元年	平成30年	平成28年	平成26年
重要	215	41.3%	41.2%	43.3%	37.9%	34.7%	36.8%	31.9%
やや重要	182	35.0%	29.6%	31.2%	30.0%	32.2%	35.1%	36.8%
どちらでもない	109	21.0%	25.5%	21.6%	27.0%	28.3%	23.8%	25.5%
あまり重要でない	11	2.1%	1.1%	0.9%	2.1%	1.6%	1.0%	1.4%
重要ではない	-	-	0.9%	0.8%	1.0%	0.2%	0.6%	0.8%
不明	3	0.6%	1.7%	2.3%	1.9%	3.1%	2.9%	3.7%

※平成26年、28年は「母子父子福祉・低所得者福祉」と聞いた

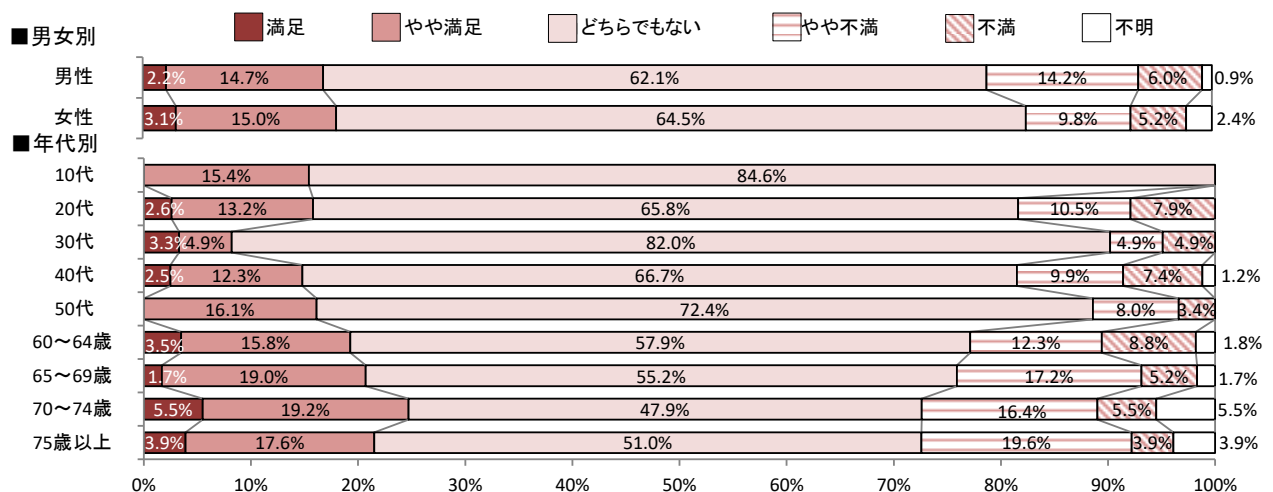
<満足度>



<重要度>



<今回調査 満足度 男女別・年代別>



少子化対策

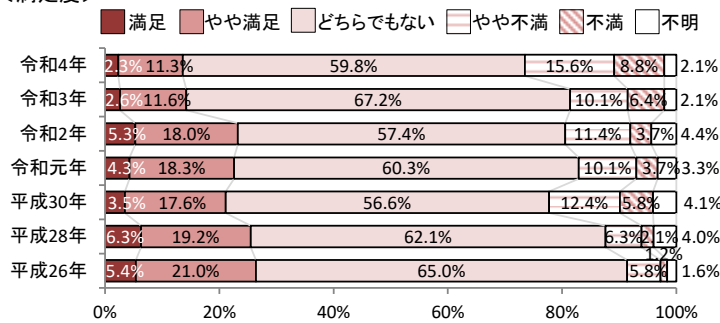
⑨「少子化対策」について

【満足度】	回答者数(人)	割合	令和3年	令和2年	令和元年	平成30年	平成28年	平成26年
満足	12	2.3%	2.6%	5.3%	4.3%	3.5%	6.3%	5.4%
やや満足	59	11.3%	11.6%	18.0%	18.3%	17.6%	19.2%	21.0%
どちらでもない	311	59.8%	67.2%	57.4%	60.3%	56.6%	62.1%	65.0%
やや不満	81	15.6%	10.1%	11.4%	10.1%	12.4%	6.3%	5.8%
不満	46	8.8%	6.4%	3.7%	3.7%	5.8%	2.1%	1.2%
不明	11	2.1%	2.1%	4.4%	3.3%	4.1%	4.0%	1.6%

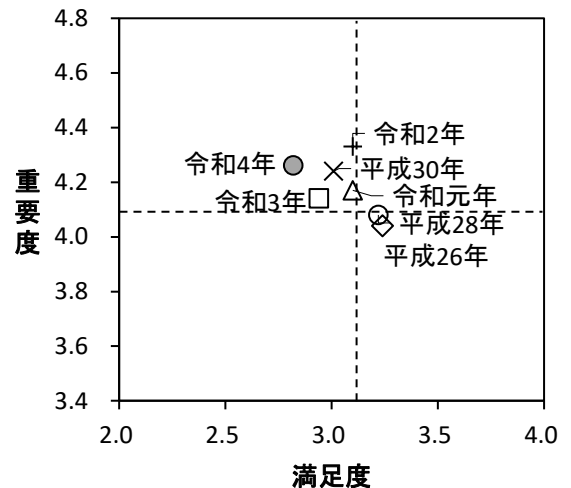
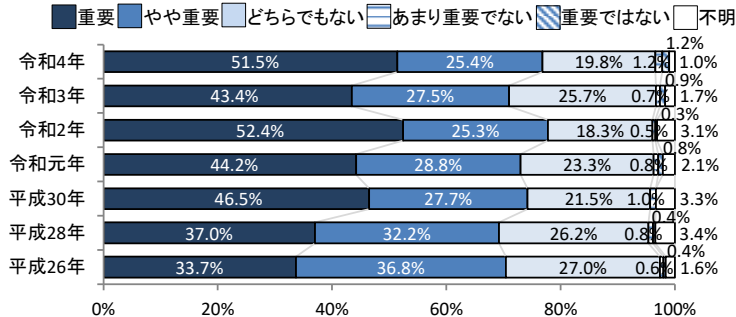
【重要度】	回答者数(人)	割合	令和3年	令和2年	令和元年	平成30年	平成28年	平成26年
重要	268	51.5%	43.4%	52.4%	44.2%	46.5%	37.0%	33.7%
やや重要	132	25.4%	27.5%	25.3%	28.8%	27.7%	32.2%	36.8%
どちらでもない	103	19.8%	25.7%	18.3%	23.3%	21.5%	26.2%	27.0%
あまり重要でない	6	1.2%	0.7%	0.5%	0.8%	1.0%	0.8%	0.6%
重要ではない	6	1.2%	0.9%	0.3%	0.8%	-	0.4%	0.4%
不明	5	1.0%	1.7%	3.1%	2.1%	3.3%	3.4%	1.6%

※平成30年、令和元年、2年は「少子化対策・母子保健」と聞いた

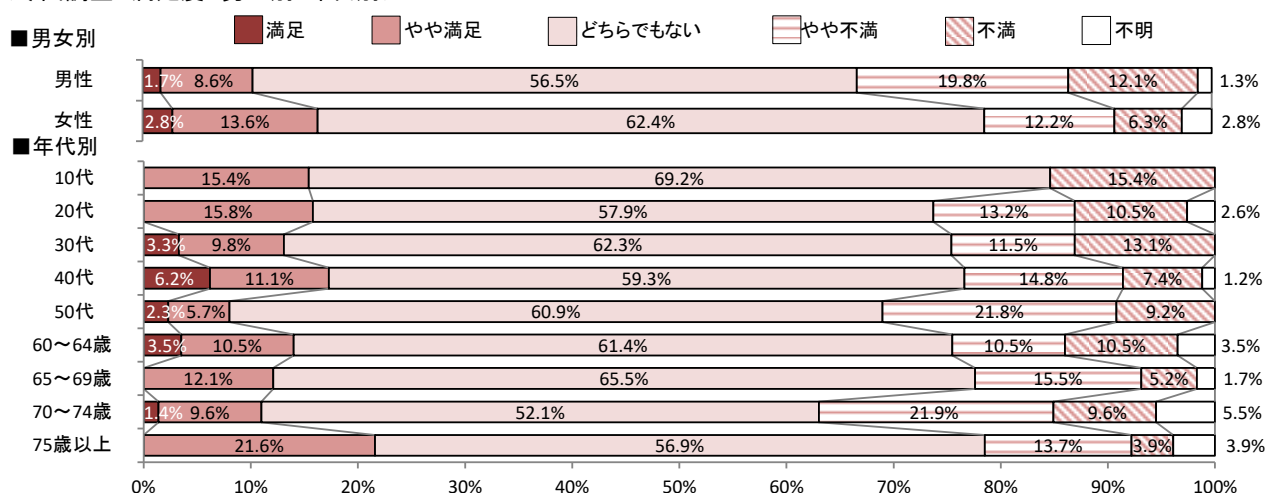
<満足度>



<重要度>



<今回調査 満足度 男女別・年代別>



母子保健

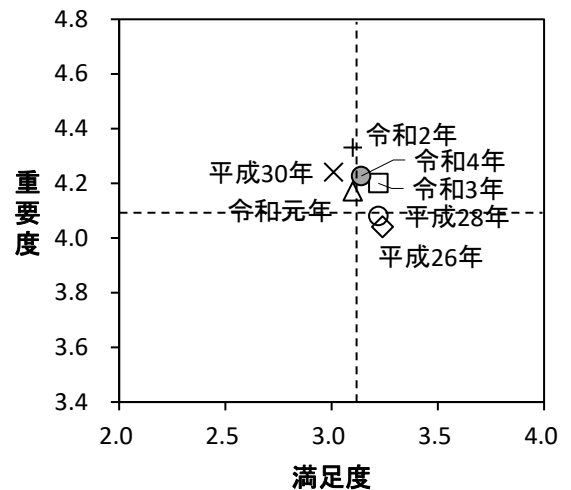
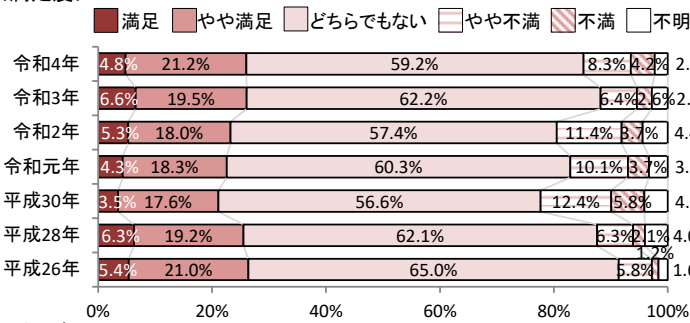
⑩「母子保健」について

【満足度】	回答者数(人)	割合	令和3年	令和2年	令和元年	平成30年	平成28年	平成26年
満足	25	4.8%	6.6%	5.3%	4.3%	3.5%	6.3%	5.4%
やや満足	110	21.2%	19.5%	18.0%	18.3%	17.6%	19.2%	21.0%
どちらでもない	308	59.2%	62.2%	57.4%	60.3%	56.6%	62.1%	65.0%
やや不満	43	8.3%	6.4%	11.4%	10.1%	12.4%	6.3%	5.8%
不満	22	4.2%	2.6%	3.7%	3.7%	5.8%	2.1%	1.2%
不明	12	2.3%	2.8%	4.4%	3.3%	4.1%	4.0%	1.6%

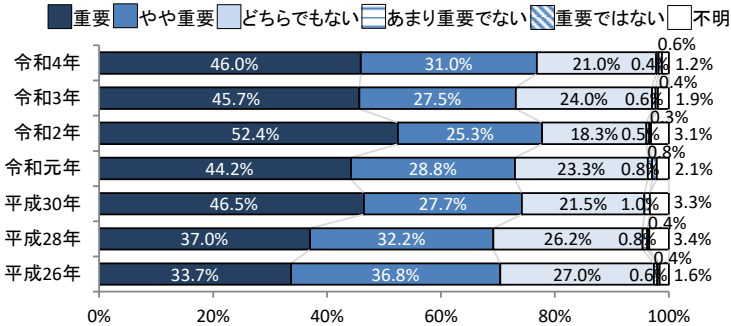
【重要度】	回答者数(人)	割合	令和3年	令和2年	令和元年	平成30年	平成28年	平成26年
重要	239	46.0%	45.7%	52.4%	44.2%	46.5%	37.0%	33.7%
やや重要	161	31.0%	27.5%	25.3%	28.8%	27.7%	32.2%	36.8%
どちらでもない	109	21.0%	24.0%	18.3%	23.3%	21.5%	26.2%	27.0%
あまり重要でない	2	0.4%	0.6%	0.5%	0.8%	1.0%	0.8%	0.6%
重要ではない	3	0.6%	0.4%	0.3%	0.8%	-	0.4%	0.4%
不明	6	1.2%	1.9%	3.1%	2.1%	3.3%	3.4%	1.6%

※平成30年、令和元年、2年は「少子化対策・母子保健」と聞いた

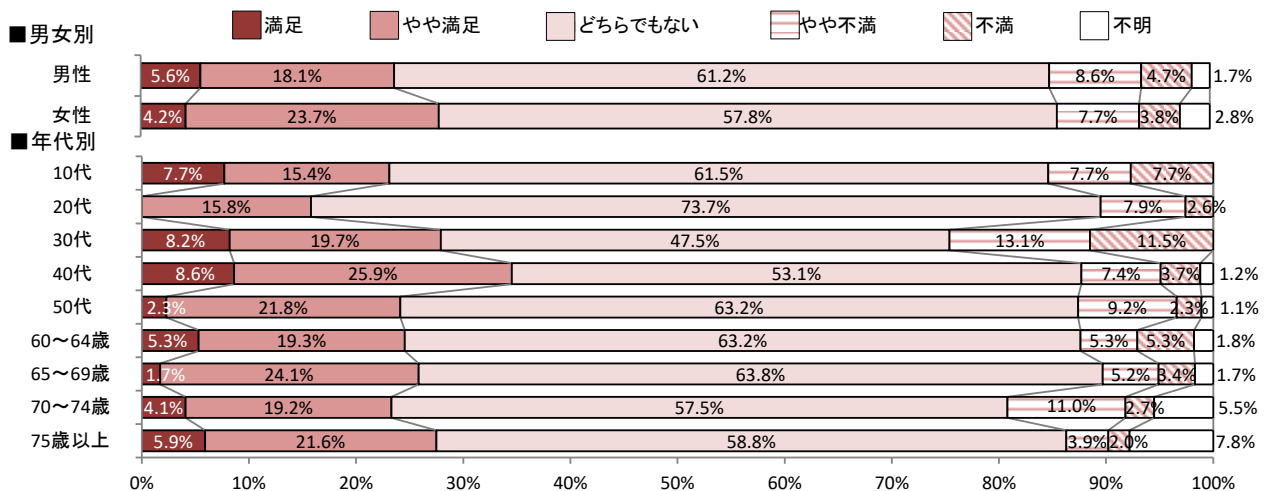
<満足度>



<重要度>



<今回調査 満足度 男女別・年代別>



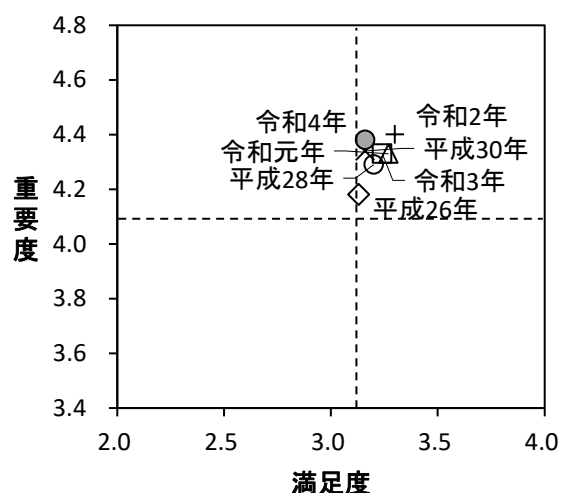
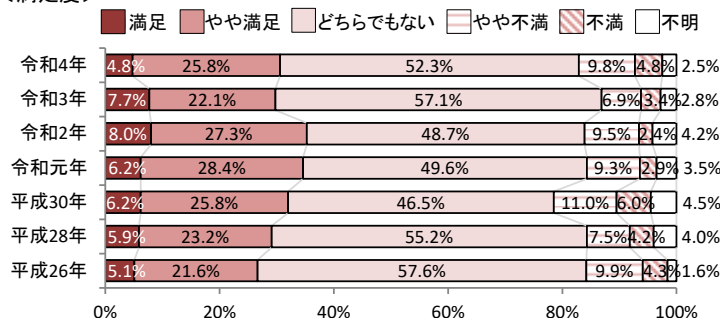
子育て支援・児童福祉

⑪「子育て支援・児童福祉」について

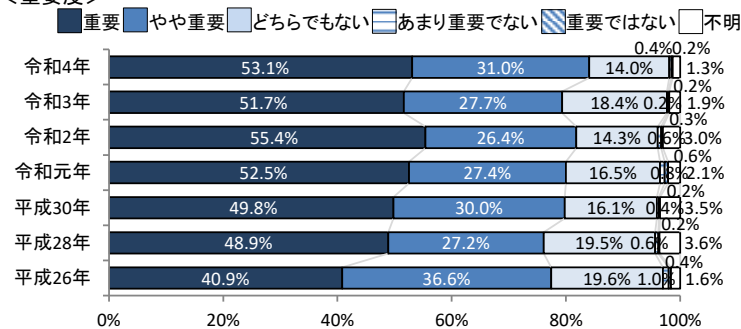
【満足度】	回答者数(人)	割合	令和3年	令和2年	令和元年	平成30年	平成28年	平成26年
満足	25	4.8%	7.7%	8.0%	6.2%	6.2%	5.9%	5.1%
やや満足	134	25.8%	22.1%	27.3%	28.4%	25.8%	23.2%	21.6%
どちらでもない	272	52.3%	57.1%	48.7%	49.6%	46.5%	55.2%	57.6%
やや不満	51	9.8%	6.9%	9.5%	9.3%	11.0%	7.5%	9.9%
不満	25	4.8%	3.4%	2.4%	2.9%	6.0%	4.2%	4.3%
不明	13	2.5%	2.8%	4.2%	3.5%	4.5%	4.0%	1.6%

【重要度】	回答者数(人)	割合	令和3年	令和2年	令和元年	平成30年	平成28年	平成26年
重要	276	53.1%	51.7%	55.4%	52.5%	49.8%	48.9%	40.9%
やや重要	161	31.0%	27.7%	26.4%	27.4%	30.0%	27.2%	36.6%
どちらでもない	73	14.0%	18.4%	14.3%	16.5%	16.1%	19.5%	19.6%
あまり重要でない	2	0.4%	0.2%	0.6%	0.8%	0.4%	0.6%	1.0%
重要ではない	1	0.2%	0.2%	0.3%	0.6%	0.2%	0.2%	0.4%
不明	7	1.3%	1.9%	3.0%	2.1%	3.5%	3.6%	1.6%

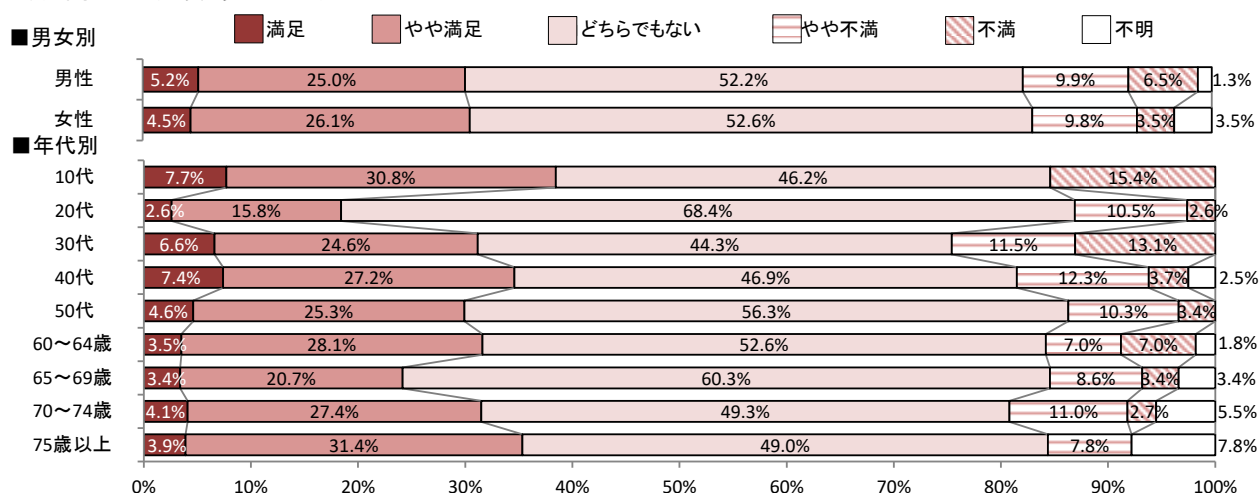
<満足度>



<重要度>



<今回調査 満足度 男女別・年代別>



環境保全

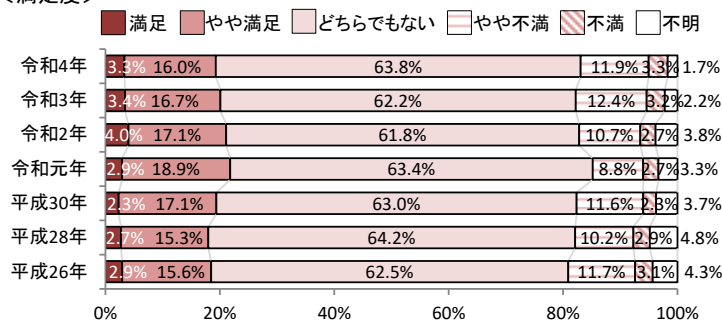
問12 環境について

①「環境保全」について

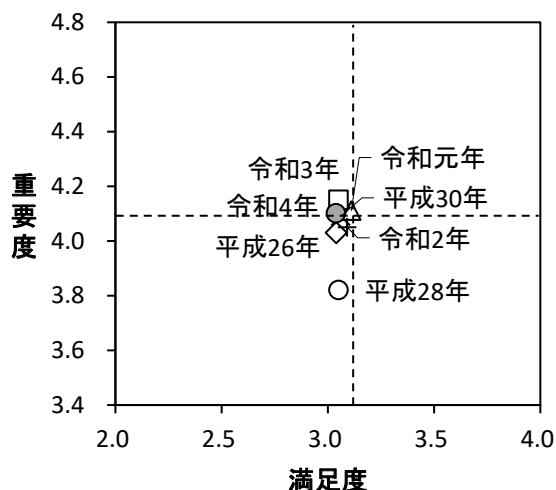
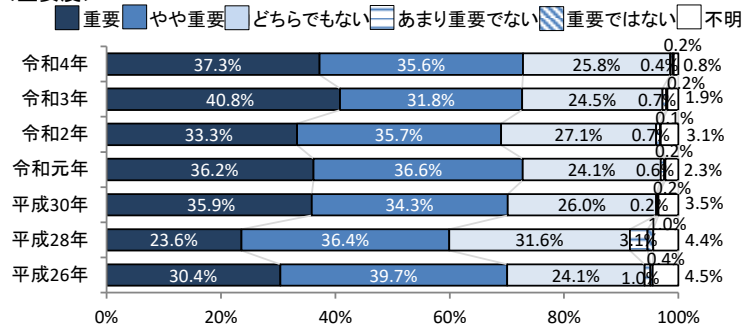
【満足度】	回答者数(人)	割合	令和3年	令和2年	令和元年	平成30年	平成28年	平成26年
満足	17	3.3%	3.4%	4.0%	2.9%	2.3%	2.7%	2.9%
やや満足	83	16.0%	16.7%	17.1%	18.9%	17.1%	15.3%	15.6%
どちらでもない	332	63.8%	62.2%	61.8%	63.4%	63.0%	64.2%	62.5%
やや不満	62	11.9%	12.4%	10.7%	8.8%	11.6%	10.2%	11.7%
不満	17	3.3%	3.2%	2.7%	2.7%	2.3%	2.9%	3.1%
不明	9	1.7%	2.2%	3.8%	3.3%	3.7%	4.8%	4.3%

【重要度】	回答者数(人)	割合	令和3年	令和2年	令和元年	平成30年	平成28年	平成26年
重要	194	37.3%	40.8%	33.3%	36.2%	35.9%	23.6%	30.4%
やや重要	185	35.6%	31.8%	35.7%	36.6%	34.3%	36.4%	39.7%
どちらでもない	134	25.8%	24.5%	27.1%	24.1%	26.0%	31.6%	24.1%
あまり重要でない	2	0.4%	0.7%	0.7%	0.6%	0.2%	3.1%	1.0%
重要ではない	1	0.2%	0.2%	0.1%	0.2%	0.2%	1.0%	0.4%
不明	4	0.8%	1.9%	3.1%	2.3%	3.5%	4.4%	4.5%

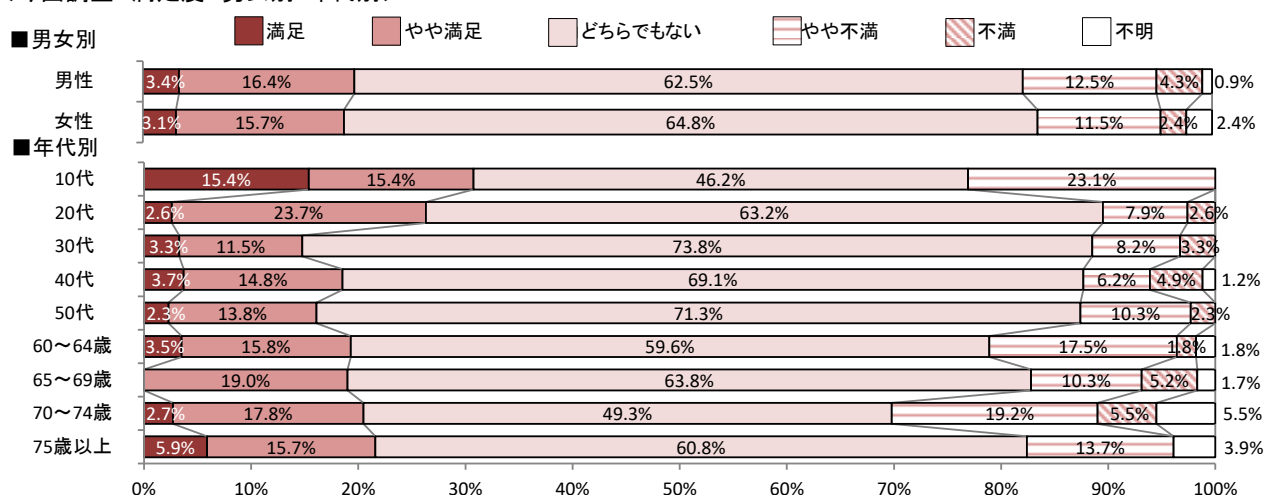
<満足度>



<重要度>



<今回調査 満足度 男女別・年代別>



街並み緑化・公園・景観形成

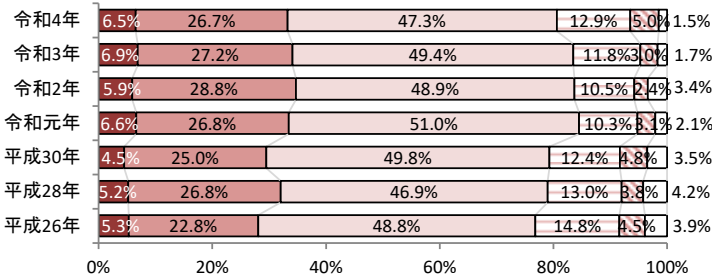
②「街並み緑化・公園・景観形成」について

【満足度】	回答者数(人)	割合	令和3年	令和2年	令和元年	平成30年	平成28年	平成26年
満足	34	6.5%	6.9%	5.9%	6.6%	4.5%	5.2%	5.3%
やや満足	139	26.7%	27.2%	28.8%	26.8%	25.0%	26.8%	22.8%
どちらでもない	246	47.3%	49.4%	48.9%	51.0%	49.8%	46.9%	48.8%
やや不満	67	12.9%	11.8%	10.5%	10.3%	12.4%	13.0%	14.8%
不満	26	5.0%	3.0%	2.4%	3.1%	4.8%	3.8%	4.5%
不明	8	1.5%	1.7%	3.4%	2.1%	3.5%	4.2%	3.9%

【重要度】	回答者数(人)	割合	令和3年	令和2年	令和元年	平成30年	平成28年	平成26年
重要	175	33.7%	34.5%	27.7%	29.0%	25.2%	24.9%	26.3%
やや重要	206	39.6%	33.9%	38.6%	39.7%	38.8%	39.7%	40.9%
どちらでもない	117	22.5%	27.3%	28.4%	26.8%	29.7%	28.5%	26.3%
あまり重要でない	12	2.3%	2.6%	2.1%	1.9%	2.5%	1.3%	1.8%
重要ではない	5	1.0%	0.2%	0.5%	1.0%	0.6%	1.5%	1.2%
不明	5	1.0%	1.5%	2.7%	1.6%	3.3%	4.0%	3.7%

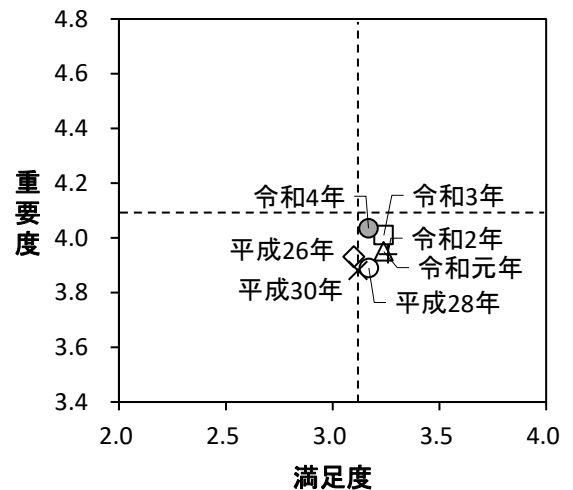
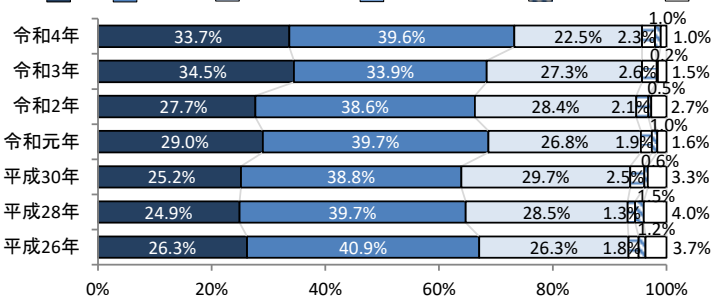
<満足度>

■満足 ■やや満足 ■どちらでもない ■やや不満 ■不満 ■不明



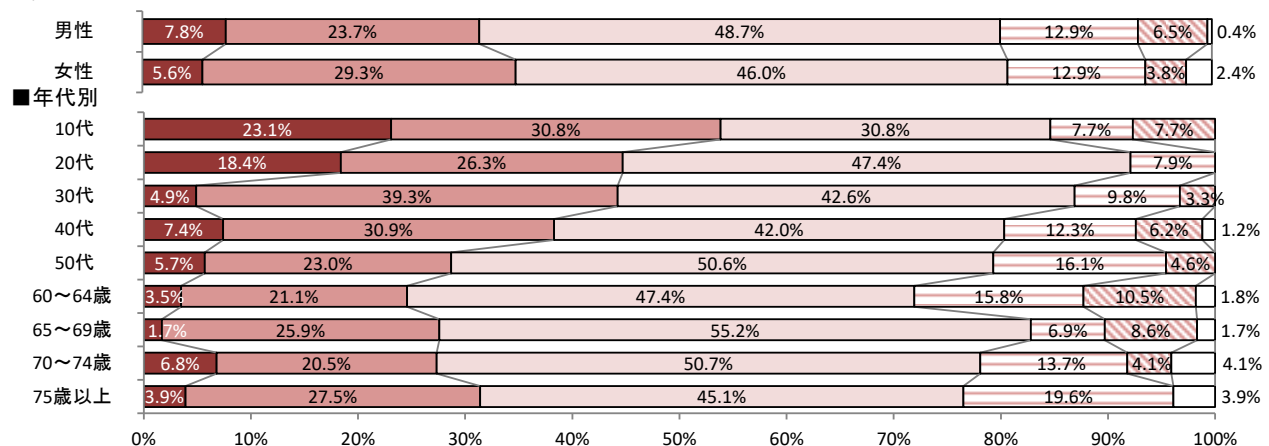
<重要度>

■重要 ■やや重要 ■どちらでもない ■あまり重要でない ■重要ではない ■不明



<今回調査 満足度 男女別・年代別>

■男女別 ■年代別 ■満足 ■やや満足 ■どちらでもない ■やや不満 ■不満 ■不明



地球温暖化対策

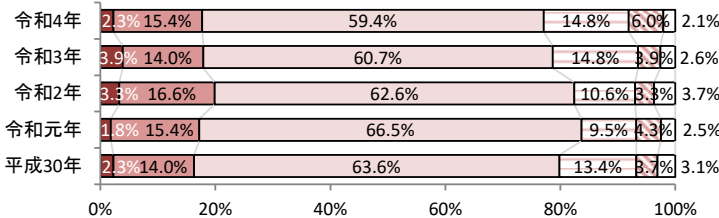
③「地球温暖化対策」について

【満足度】	回答者数(人)	割合	令和3年	令和2年	令和元年	平成30年
満足	12	2.3%	3.9%	3.3%	1.8%	2.3%
やや満足	80	15.4%	14.0%	16.6%	15.4%	14.0%
どちらでもない	309	59.4%	60.7%	62.6%	66.5%	63.6%
やや不満	77	14.8%	14.8%	10.6%	9.5%	13.4%
不満	31	6.0%	3.9%	3.3%	4.3%	3.7%
不明	11	2.1%	2.6%	3.7%	2.5%	3.1%

【重要度】	回答者数(人)	割合	令和3年	令和2年	令和元年	平成30年
重要	247	47.5%	44.6%	44.1%	39.1%	35.3%
やや重要	160	30.8%	26.4%	27.8%	27.0%	32.4%
どちらでもない	92	17.7%	23.4%	22.5%	28.6%	27.5%
あまり重要でない	12	2.3%	2.6%	1.9%	1.8%	1.9%
重要ではない	4	0.8%	1.1%	0.8%	1.8%	0.2%
不明	5	1.0%	1.9%	3.0%	1.8%	2.7%

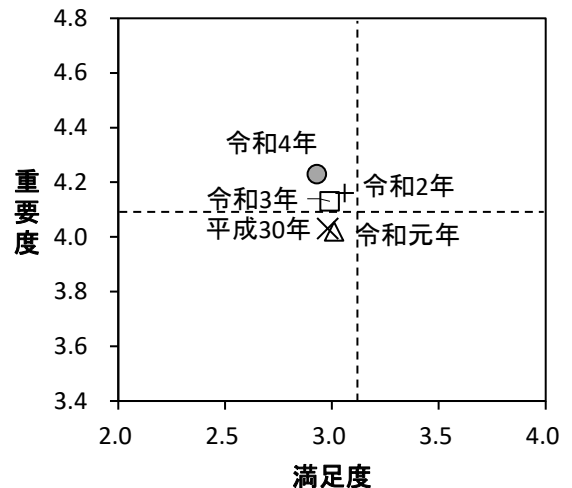
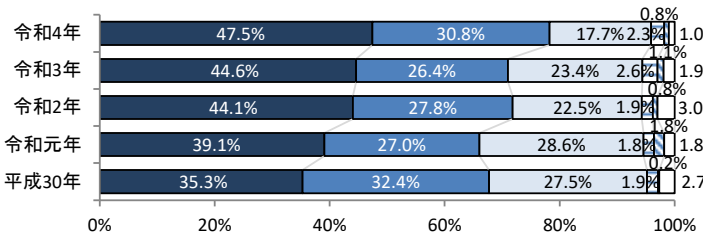
<満足度>

■満足 ■やや満足 ■どちらでもない ■やや不満 ■不満 ■不明



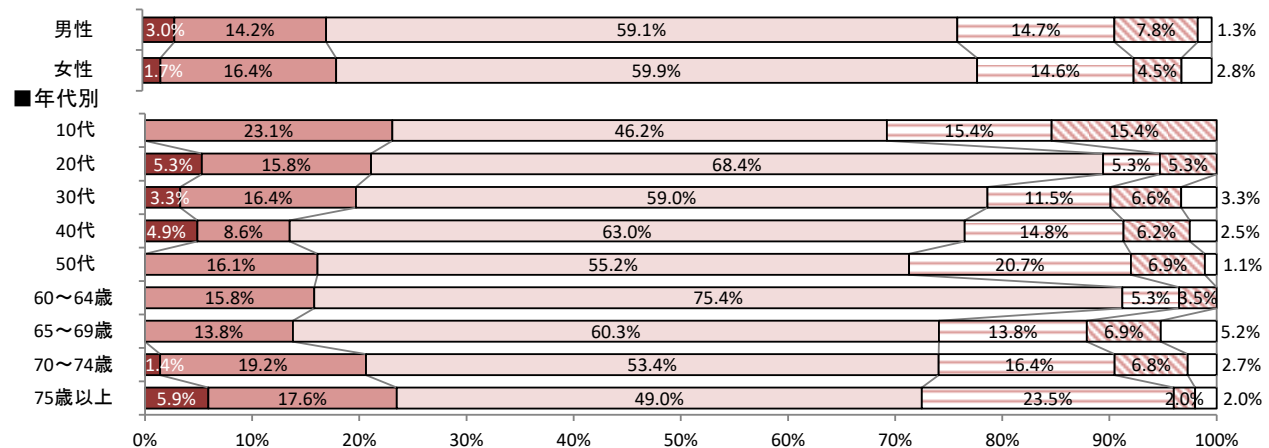
<重要度>

■重要 ■やや重要 ■どちらでもない ■あまり重要でない ■重要ではない ■不明



<今回調査 満足度 男女別・年代別>

■男女別 ■満足 ■やや満足 ■どちらでもない ■やや不満 ■不満 ■不明



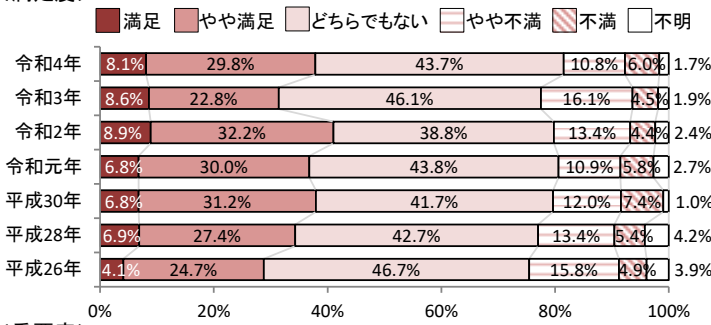
環境衛生

④「環境衛生」について

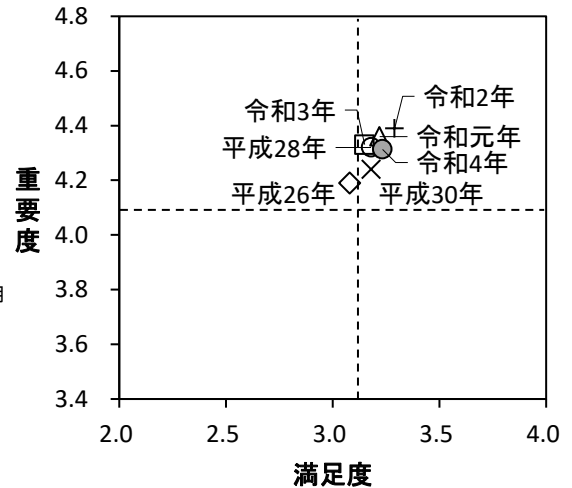
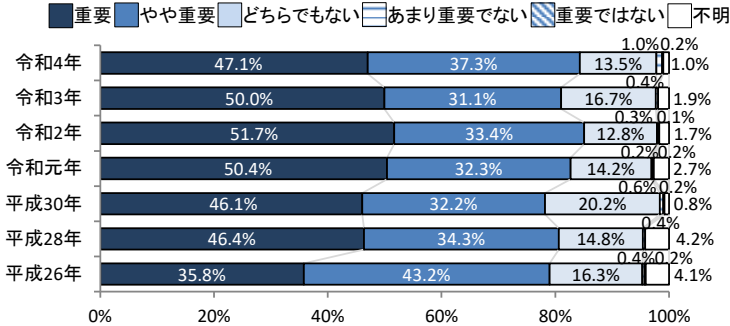
【満足度】	回答者数(人)	割合	令和3年	令和2年	令和元年	平成30年	平成28年	平成26年
満足	42	8.1%	8.6%	8.9%	6.8%	6.8%	6.9%	4.1%
やや満足	155	29.8%	22.8%	32.2%	30.0%	31.2%	27.4%	24.7%
どちらでもない	227	43.7%	46.1%	38.8%	43.8%	41.7%	42.7%	46.7%
やや不満	56	10.8%	16.1%	13.4%	10.9%	12.0%	13.4%	15.8%
不満	31	6.0%	4.5%	4.4%	5.8%	7.4%	5.4%	4.9%
不明	9	1.7%	1.9%	2.4%	2.7%	1.0%	4.2%	3.9%

【重要度】	回答者数(人)	割合	令和3年	令和2年	令和元年	平成30年	平成28年	平成26年
重要	245	47.1%	50.0%	51.7%	50.4%	46.1%	46.4%	35.8%
やや重要	194	37.3%	31.1%	33.4%	32.3%	32.2%	34.3%	43.2%
どちらでもない	70	13.5%	16.7%	12.8%	14.2%	20.2%	14.8%	16.3%
あまり重要でない	5	1.0%	0.4%	0.3%	0.2%	0.6%	-	0.4%
重要ではない	1	0.2%	-	0.1%	0.2%	0.2%	0.4%	0.2%
不明	5	1.0%	1.9%	1.7%	2.7%	0.8%	4.2%	4.1%

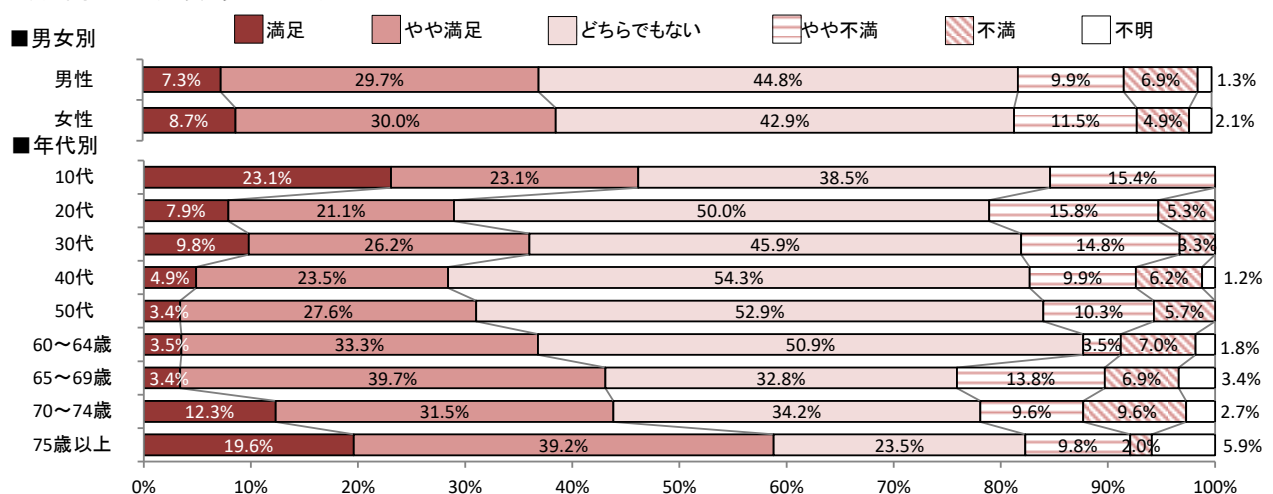
<満足度>



<重要度>



<今回調査 満足度 男女別・年代別>



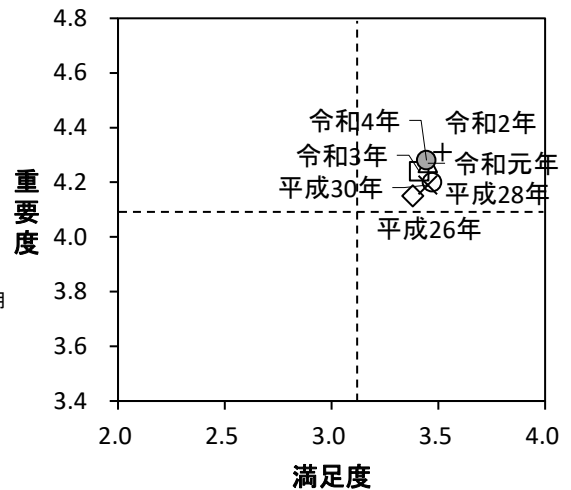
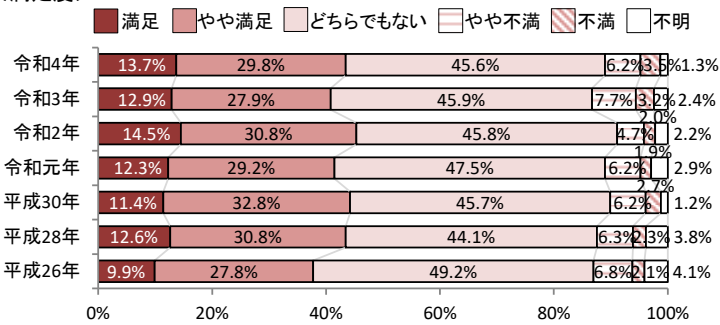
上水道

⑤「上水道」について

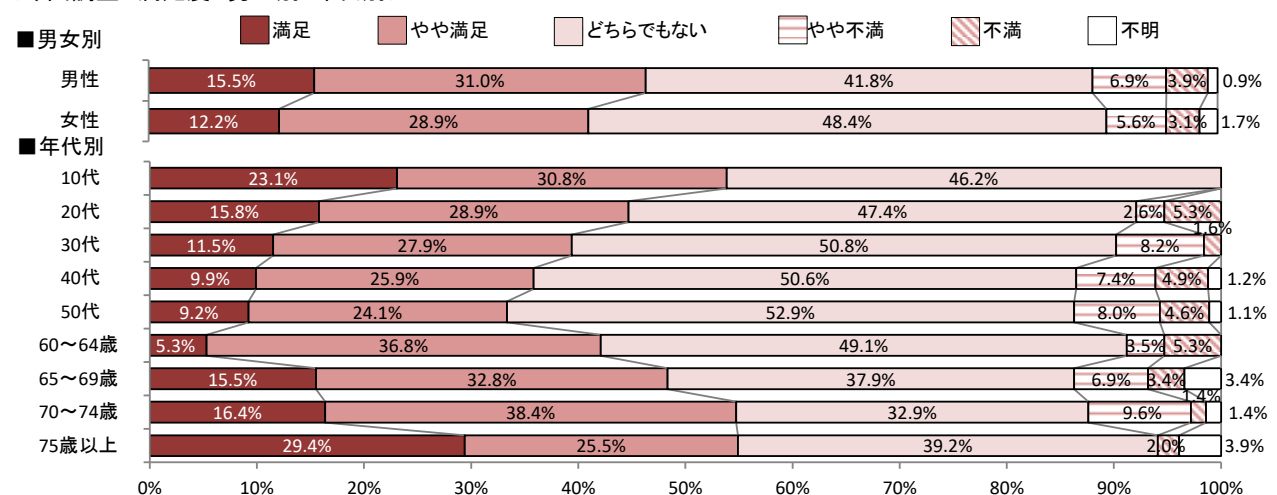
【満足度】	回答者数(人)	割合	令和3年	令和2年	令和元年	平成30年	平成28年	平成26年
満足	71	13.7%	12.9%	14.5%	12.3%	11.4%	12.6%	9.9%
やや満足	155	29.8%	27.9%	30.8%	29.2%	32.8%	30.8%	27.8%
どちらでもない	237	45.6%	45.9%	45.8%	47.5%	45.7%	44.1%	49.2%
やや不満	32	6.2%	7.7%	4.7%	6.2%	6.2%	6.3%	6.8%
不満	18	3.5%	3.2%	2.0%	1.9%	2.7%	2.3%	2.1%
不明	7	1.3%	2.4%	2.2%	2.9%	1.2%	3.8%	4.1%

【重要度】	回答者数(人)	割合	令和3年	令和2年	令和元年	平成30年	平成28年	平成26年
重要	253	48.7%	46.6%	50.0%	47.5%	43.6%	43.7%	39.3%
やや重要	162	31.2%	28.7%	30.0%	28.4%	31.6%	28.7%	31.9%
どちらでもない	100	19.2%	22.1%	17.8%	21.0%	24.0%	23.0%	23.9%
あまり重要でない	2	0.4%	0.4%	0.5%	—	0.2%	0.4%	0.6%
重要ではない	1	0.2%	—	0.2%	0.2%	—	0.4%	—
不明	2	0.4%	2.2%	1.5%	2.9%	0.6%	3.8%	4.3%

<満足度>



<今回調査 満足度 男女別・年代別>



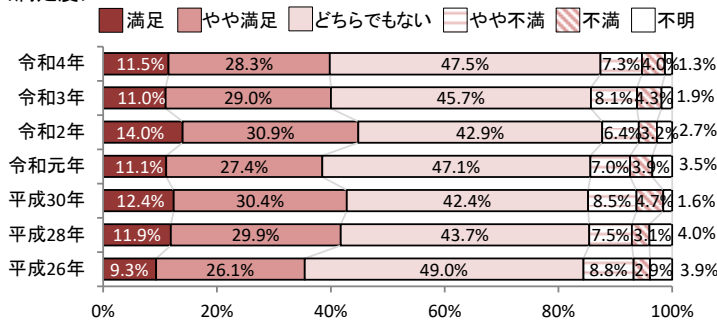
下水道

⑥「下水道」について

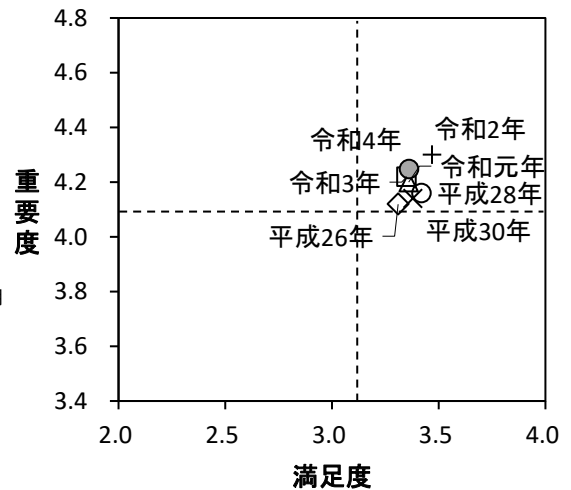
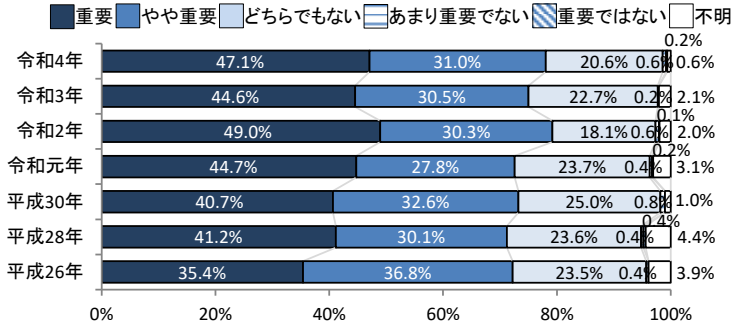
【満足度】	回答者数(人)	割合	令和3年	令和2年	令和元年	平成30年	平成28年	平成26年
満足	60	11.5%	11.0%	14.0%	11.1%	12.4%	11.9%	9.3%
やや満足	147	28.3%	29.0%	30.9%	27.4%	30.4%	29.9%	26.1%
どちらでもない	247	47.5%	45.7%	42.9%	47.1%	42.4%	43.7%	49.0%
やや不満	38	7.3%	8.1%	6.4%	7.0%	8.5%	7.5%	8.8%
不満	21	4.0%	4.3%	3.2%	3.9%	4.7%	3.1%	2.9%
不明	7	1.3%	1.9%	2.7%	3.5%	1.6%	4.0%	3.9%

【重要度】	回答者数(人)	割合	令和3年	令和2年	令和元年	平成30年	平成28年	平成26年
重要	245	47.1%	44.6%	49.0%	44.7%	40.7%	41.2%	35.4%
やや重要	161	31.0%	30.5%	30.3%	27.8%	32.6%	30.1%	36.8%
どちらでもない	107	20.6%	22.7%	18.1%	23.7%	25.0%	23.6%	23.5%
あまり重要でない	3	0.6%	0.2%	0.6%	0.4%	0.8%	0.4%	0.4%
重要ではない	1	0.2%	-	0.1%	0.2%	-	0.4%	-
不明	3	0.6%	2.1%	2.0%	3.1%	1.0%	4.4%	3.9%

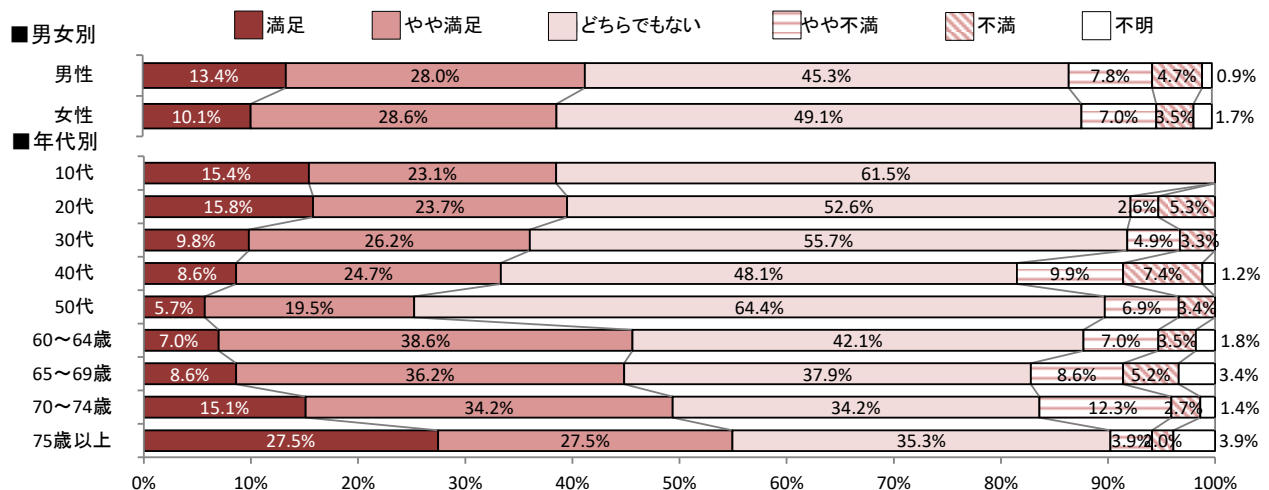
<満足度>



<重要度>



<今回調査 満足度 男女別・年代別>



防災

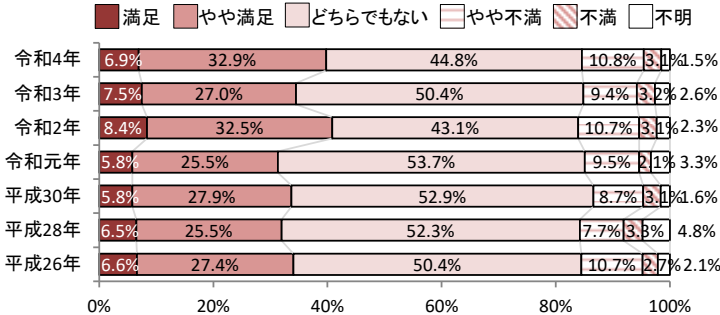
問13 防災・安全について

①「防災」について

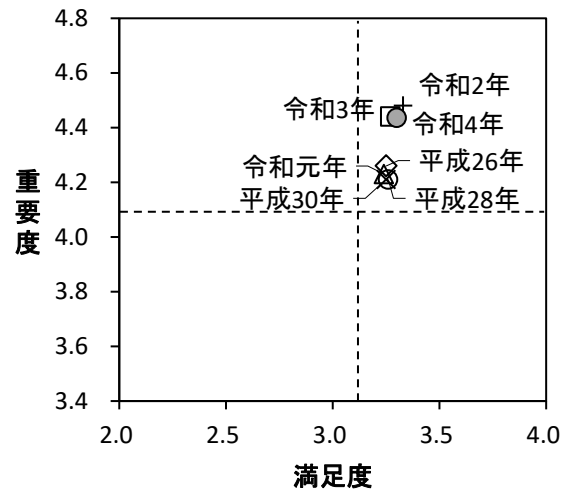
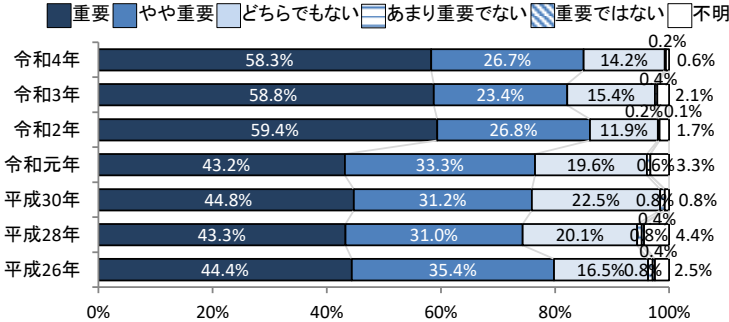
【満足度】	回答者数(人)	割合	令和3年	令和2年	令和元年	平成30年	平成28年	平成26年
満足	36	6.9%	7.5%	8.4%	5.8%	5.8%	6.5%	6.6%
やや満足	171	32.9%	27.0%	32.5%	25.5%	27.9%	25.5%	27.4%
どちらでもない	233	44.8%	50.4%	43.1%	53.7%	52.9%	52.3%	50.4%
やや不満	56	10.8%	9.4%	10.7%	9.5%	8.7%	7.7%	10.7%
不満	16	3.1%	3.2%	3.1%	2.1%	3.1%	3.3%	2.7%
不明	8	1.5%	2.6%	2.3%	3.3%	1.6%	4.8%	2.1%

【重要度】	回答者数(人)	割合	令和3年	令和2年	令和元年	平成30年	平成28年	平成26年
重要	303	58.3%	58.8%	59.4%	43.2%	44.8%	43.3%	44.4%
やや重要	139	26.7%	23.4%	26.8%	33.3%	31.2%	31.0%	35.4%
どちらでもない	74	14.2%	15.4%	11.9%	19.6%	22.5%	20.1%	16.5%
あまり重要でない	-	-	0.4%	0.2%	0.6%	0.8%	0.8%	0.8%
重要ではない	1	0.2%	-	0.1%	-	-	0.4%	0.4%
不明	3	0.6%	2.1%	1.7%	3.3%	0.8%	4.4%	2.5%

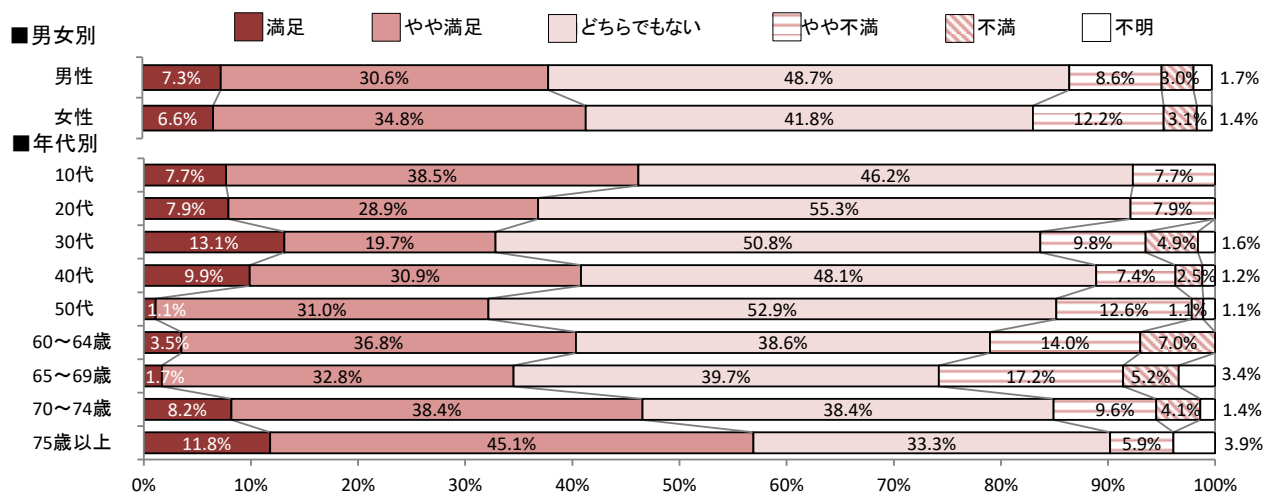
<満足度>



<重要度>



<今回調査 満足度 男女別・年代別>



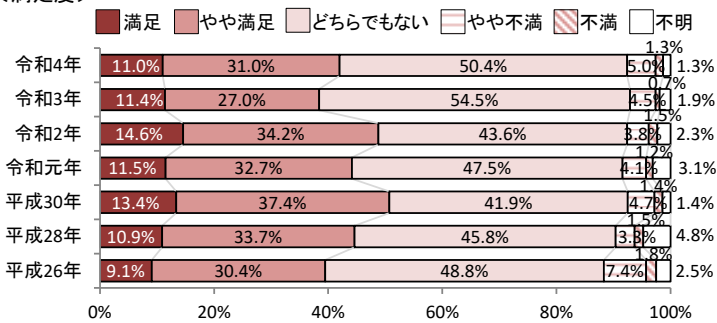
消防・救急

②「消防・救急」について

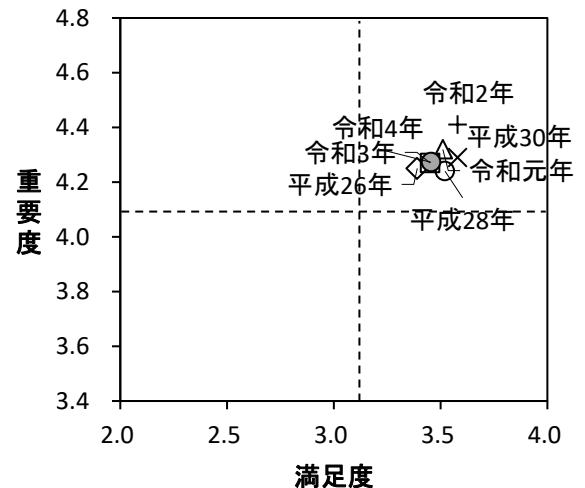
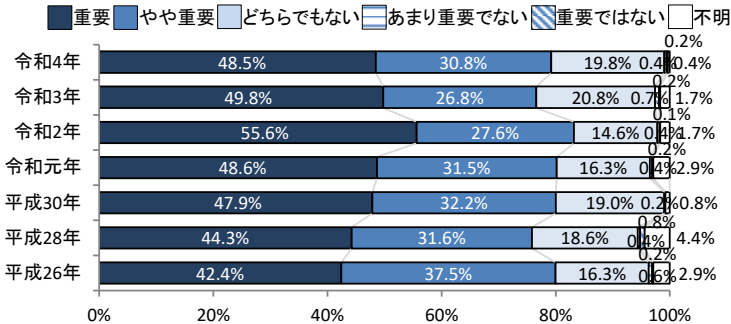
【満足度】	回答者数(人)	割合	令和3年	令和2年	令和元年	平成30年	平成28年	平成26年
満足	57	11.0%	11.4%	14.6%	11.5%	13.4%	10.9%	9.1%
やや満足	161	31.0%	27.0%	34.2%	32.7%	37.4%	33.7%	30.4%
どちらでもない	262	50.4%	54.5%	43.6%	47.5%	41.9%	45.8%	48.8%
やや不満	26	5.0%	4.5%	3.8%	4.1%	4.7%	3.3%	7.4%
不満	7	1.3%	0.7%	1.5%	1.2%	1.4%	1.5%	1.8%
不明	7	1.3%	1.9%	2.3%	3.1%	1.4%	4.8%	2.5%

【重要度】	回答者数(人)	割合	令和3年	令和2年	令和元年	平成30年	平成28年	平成26年
重要	252	48.5%	49.8%	55.6%	48.6%	47.9%	44.3%	42.4%
やや重要	160	30.8%	26.8%	27.6%	31.5%	32.2%	31.6%	37.5%
どちらでもない	103	19.8%	20.8%	14.6%	16.3%	19.0%	18.6%	16.3%
あまり重要でない	2	0.4%	0.7%	0.4%	0.4%	0.2%	0.4%	0.6%
重要ではない	1	0.2%	0.2%	0.1%	0.2%	-	0.8%	0.2%
不明	2	0.4%	1.7%	1.7%	2.9%	0.8%	4.4%	2.9%

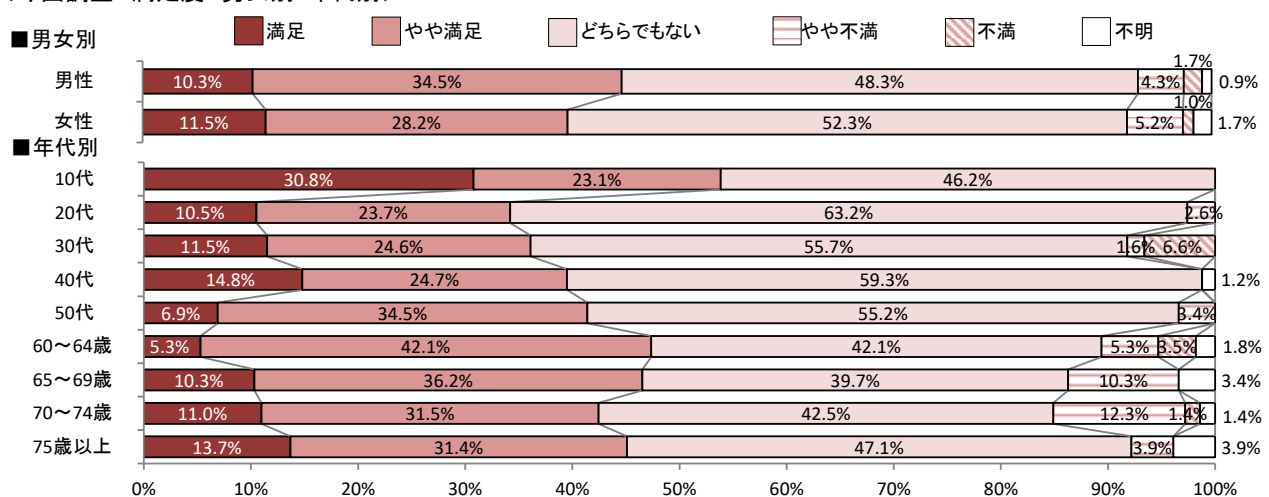
<満足度>



<重要度>



<今回調査 満足度 男女別・年代別>



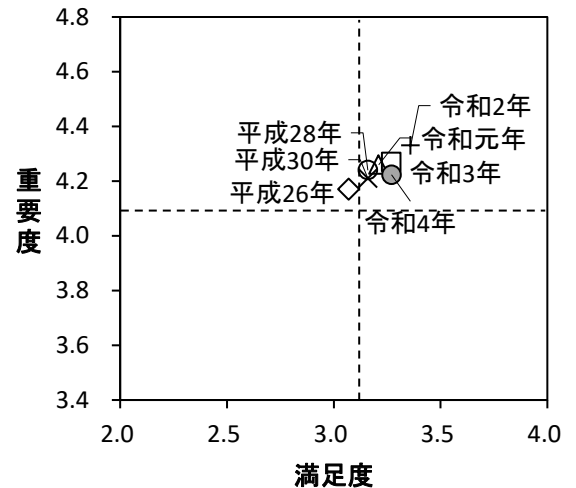
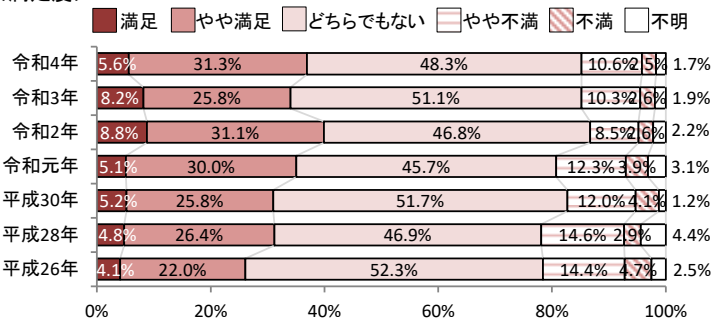
交通安全

③「交通安全」について

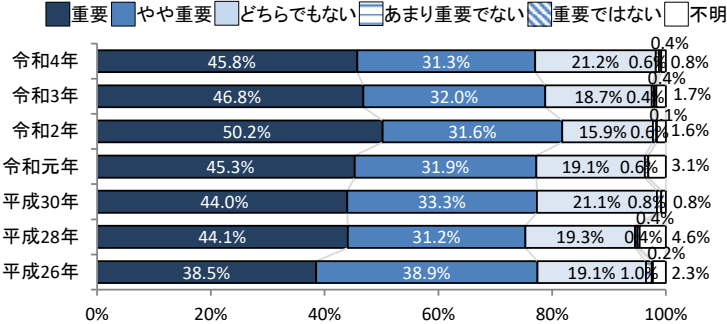
【満足度】	回答者数(人)	割合	令和3年	令和2年	令和元年	平成30年	平成28年	平成26年
満足	29	5.6%	8.2%	8.8%	5.1%	5.2%	4.8%	4.1%
やや満足	163	31.3%	25.8%	31.1%	30.0%	25.8%	26.4%	22.0%
どちらでもない	251	48.3%	51.1%	46.8%	45.7%	51.7%	46.9%	52.3%
やや不満	55	10.6%	10.3%	8.5%	12.3%	12.0%	14.6%	14.4%
不満	13	2.5%	2.6%	2.6%	3.9%	4.1%	2.9%	4.7%
不明	9	1.7%	1.9%	2.2%	3.1%	1.2%	4.4%	2.5%

【重要度】	回答者数(人)	割合	令和3年	令和2年	令和元年	平成30年	平成28年	平成26年
重要	238	45.8%	46.8%	50.2%	45.3%	44.0%	44.1%	38.5%
やや重要	163	31.3%	32.0%	31.6%	31.9%	33.3%	31.2%	38.9%
どちらでもない	110	21.2%	18.7%	15.9%	19.1%	21.1%	19.3%	19.1%
あまり重要でない	3	0.6%	0.4%	0.6%	0.6%	0.8%	0.4%	1.0%
重要ではない	2	0.4%	0.4%	0.1%	-	-	0.4%	0.2%
不明	4	0.8%	1.7%	1.6%	3.1%	0.8%	4.6%	2.3%

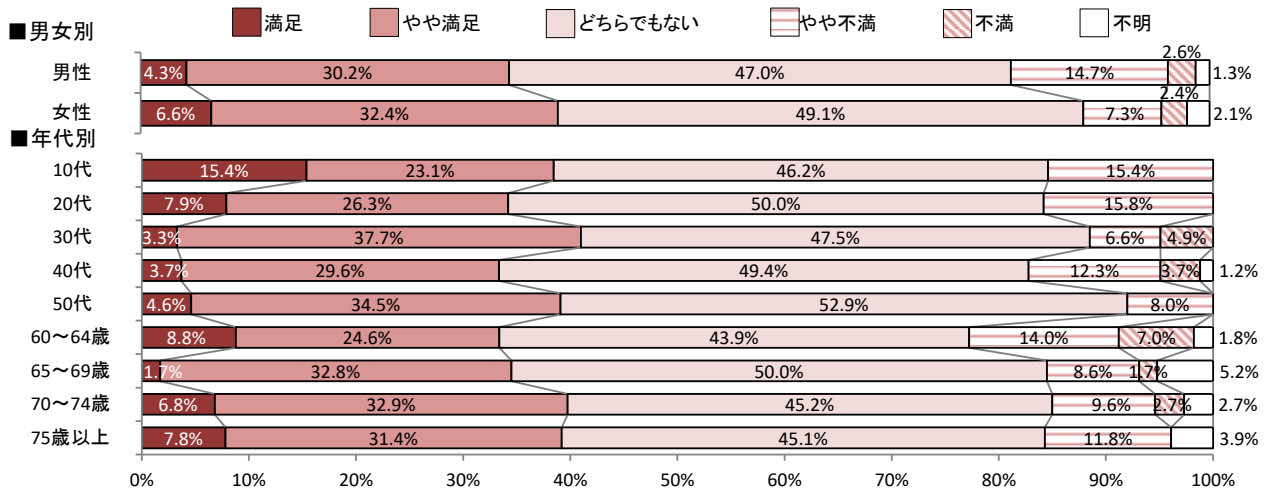
<満足度>



<重要度>



<今回調査 満足度 男女別・年代別>



防犯

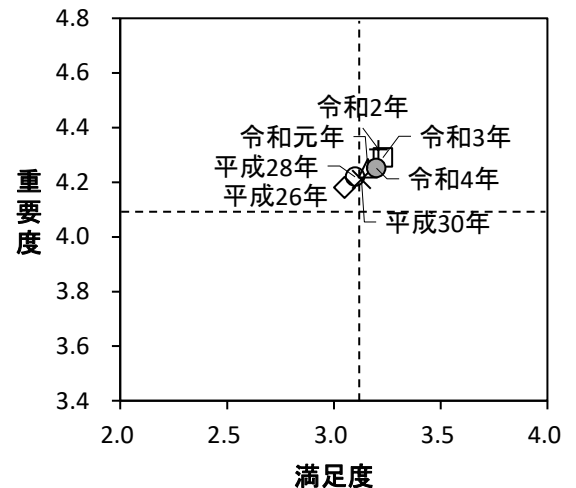
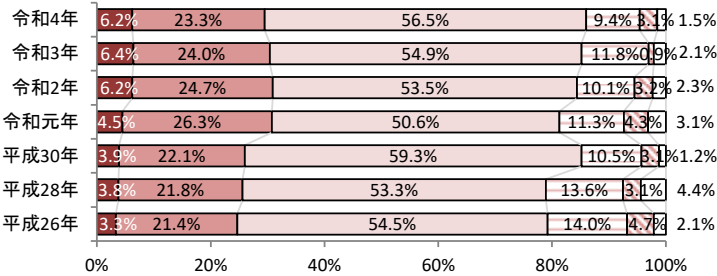
④「防犯」について

【満足度】	回答者数(人)	割合	令和3年	令和2年	令和元年	平成30年	平成28年	平成26年
満足	32	6.2%	6.4%	6.2%	4.5%	3.9%	3.8%	3.3%
やや満足	121	23.3%	24.0%	24.7%	26.3%	22.1%	21.8%	21.4%
どちらでもない	294	56.5%	54.9%	53.5%	50.6%	59.3%	53.3%	54.5%
やや不満	49	9.4%	11.8%	10.1%	11.3%	10.5%	13.6%	14.0%
不満	16	3.1%	0.9%	3.2%	4.3%	3.1%	3.1%	4.7%
不明	8	1.5%	2.1%	2.3%	3.1%	1.2%	4.4%	2.1%

【重要度】	回答者数(人)	割合	令和3年	令和2年	令和元年	平成30年	平成28年	平成26年
重要	238	45.8%	48.3%	48.3%	45.5%	42.4%	42.5%	41.6%
やや重要	176	33.8%	31.3%	33.8%	31.1%	35.1%	32.4%	33.7%
どちらでもない	101	19.4%	17.2%	15.7%	19.5%	21.1%	20.1%	21.6%
あまり重要でない	3	0.6%	1.1%	0.6%	0.4%	0.4%	0.6%	0.6%
重要ではない	-	-	-	-	0.4%	-	0.2%	0.4%
不明	2	0.4%	2.1%	1.6%	3.1%	1.0%	4.2%	2.1%

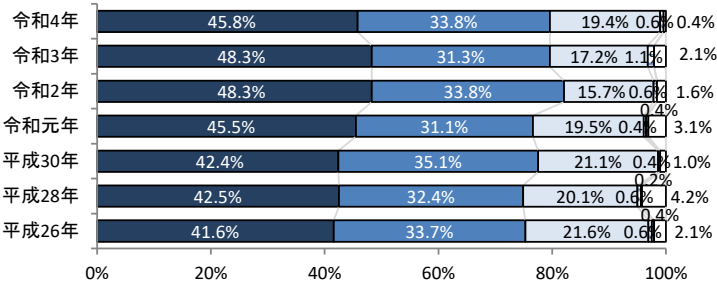
<満足度>

■満足 ■やや満足 ■どちらでもない ■やや不満 ■不満 ■不明



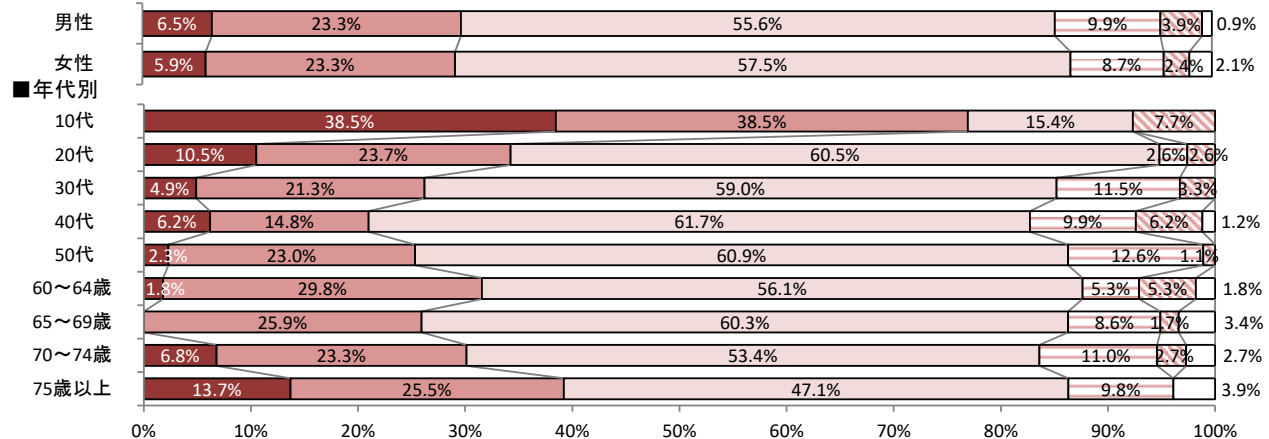
<重要度>

■重要 ■やや重要 ■どちらでもない ■あまり重要でない ■重要ではない ■不明



<今回調査 満足度 男女別・年代別>

■男女別 ■満足 ■やや満足 ■どちらでもない ■やや不満 ■不満 ■不明



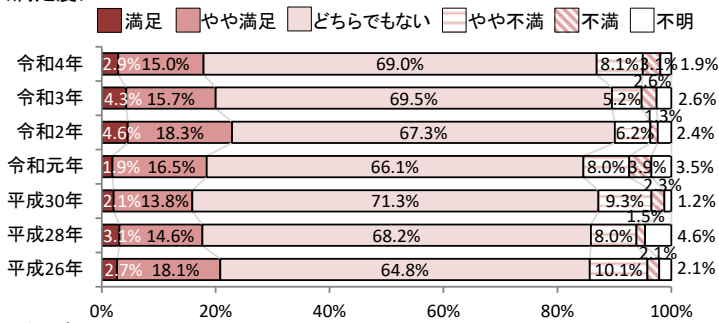
消費生活

⑤「消費生活」について

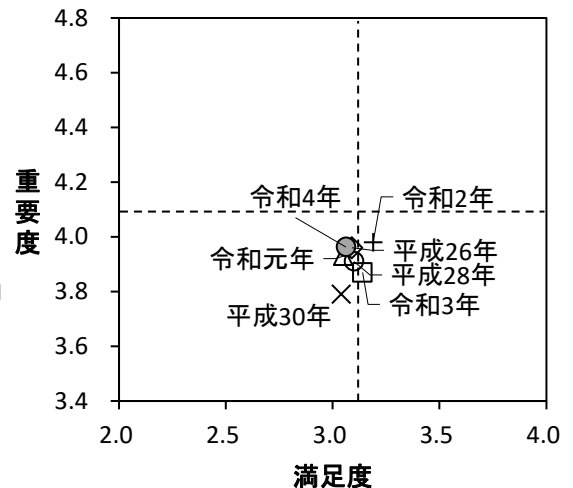
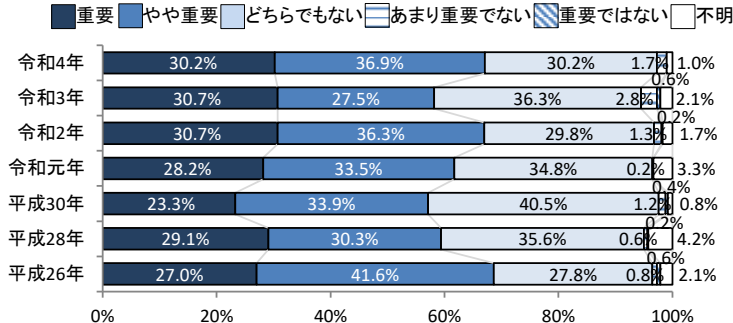
【満足度】	回答者数(人)	割合	令和3年	令和2年	令和元年	平成30年	平成28年	平成26年
満足	15	2.9%	4.3%	4.6%	1.9%	2.1%	3.1%	2.7%
やや満足	78	15.0%	15.7%	18.3%	16.5%	13.8%	14.6%	18.1%
どちらでもない	359	69.0%	69.5%	67.3%	66.1%	71.3%	68.2%	64.8%
やや不満	42	8.1%	5.2%	6.2%	8.0%	9.3%	8.0%	10.1%
不満	16	3.1%	2.6%	1.3%	3.9%	2.3%	1.5%	2.1%
不明	10	1.9%	2.6%	2.4%	3.5%	1.2%	4.6%	2.1%

【重要度】	回答者数(人)	割合	令和3年	令和2年	令和元年	平成30年	平成28年	平成26年
重要	157	30.2%	30.7%	30.7%	28.2%	23.3%	29.1%	27.0%
やや重要	192	36.9%	27.5%	36.3%	33.5%	33.9%	30.3%	41.6%
どちらでもない	157	30.2%	36.3%	29.8%	34.8%	40.5%	35.6%	27.8%
あまり重要でない	9	1.7%	2.8%	1.3%	0.2%	1.2%	0.6%	0.8%
重要ではない	-	-	0.6%	0.2%	-	0.4%	0.2%	0.6%
不明	5	1.0%	2.1%	1.7%	3.3%	0.8%	4.2%	2.1%

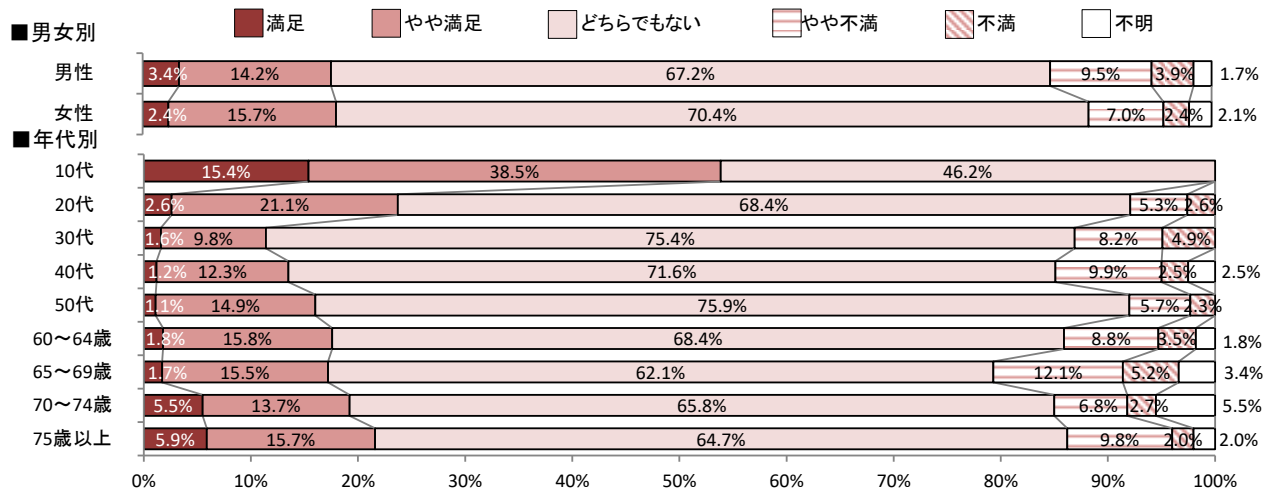
<満足度>



<重要度>



<今回調査 満足度 男女別・年代別>



市民協働・参加

問14 市民生活・協働・交流について

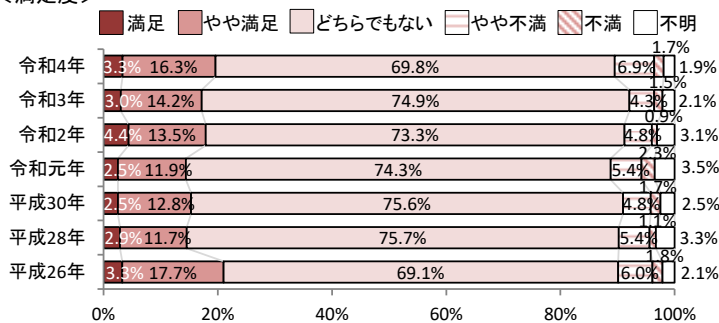
①「市民協働・参加」について

【満足度】	回答者数(人)	割合	令和3年	令和2年	令和元年	平成30年	平成28年	平成26年
満足	17	3.3%	3.0%	4.4%	2.5%	2.5%	2.9%	3.3%
やや満足	85	16.3%	14.2%	13.5%	11.9%	12.8%	11.7%	17.7%
どちらでもない	363	69.8%	74.9%	73.3%	74.3%	75.6%	75.7%	69.1%
やや不満	36	6.9%	4.3%	4.8%	5.4%	4.8%	5.4%	6.0%
不満	9	1.7%	1.5%	0.9%	2.3%	1.7%	1.1%	1.8%
不明	10	1.9%	2.1%	3.1%	3.5%	2.5%	3.3%	2.1%

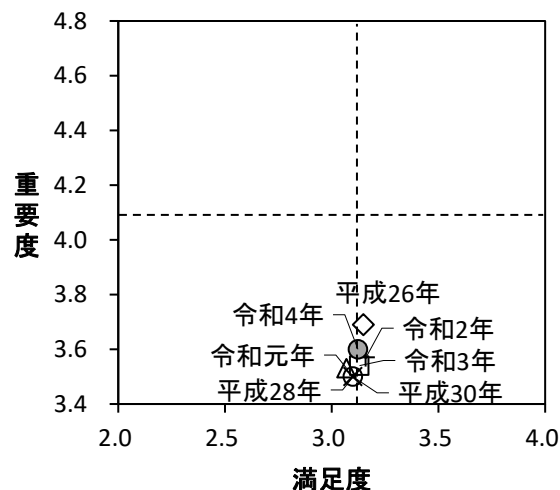
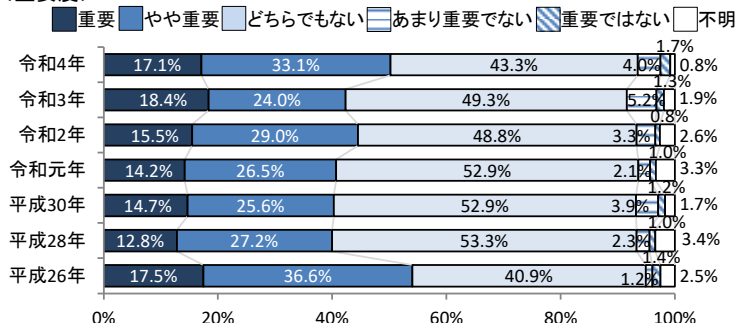
【重要度】	回答者数(人)	割合	令和3年	令和2年	令和元年	平成30年	平成28年	平成26年
重要	89	17.1%	18.4%	15.5%	14.2%	14.7%	12.8%	17.5%
やや重要	172	33.1%	24.0%	29.0%	26.5%	25.6%	27.2%	36.6%
どちらでもない	225	43.3%	49.3%	48.8%	52.9%	52.9%	53.3%	40.9%
あまり重要でない	21	4.0%	5.2%	3.3%	2.1%	3.9%	2.3%	1.2%
重要ではない	9	1.7%	1.3%	0.8%	1.0%	1.2%	1.0%	1.4%
不明	4	0.8%	1.9%	2.6%	3.3%	1.7%	3.4%	2.5%

※平成26年、28年は「協働のまちづくり」と聞いた

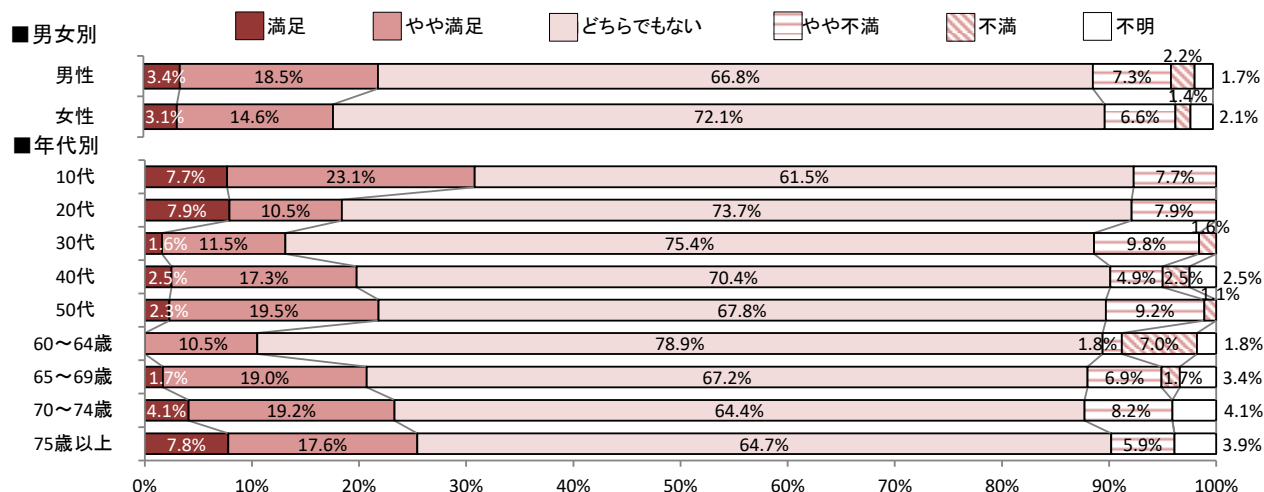
<満足度>



<重要度>



<今回調査 満足度 男女別・年代別>



地域コミュニティ

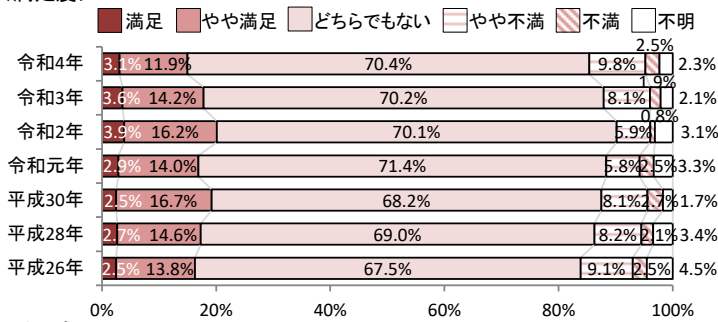
②「地域コミュニティ」について

【満足度】	回答者数(人)	割合	令和3年	令和2年	令和元年	平成30年	平成28年	平成26年
満足	16	3.1%	3.6%	3.9%	2.9%	2.5%	2.7%	2.5%
やや満足	62	11.9%	14.2%	16.2%	14.0%	16.7%	14.6%	13.8%
どちらでもない	366	70.4%	70.2%	70.1%	71.4%	68.2%	69.0%	67.5%
やや不満	51	9.8%	8.1%	5.9%	5.8%	8.1%	8.2%	9.1%
不満	13	2.5%	1.9%	0.8%	2.5%	2.7%	2.1%	2.5%
不明	12	2.3%	2.1%	3.1%	3.3%	1.7%	3.4%	4.5%

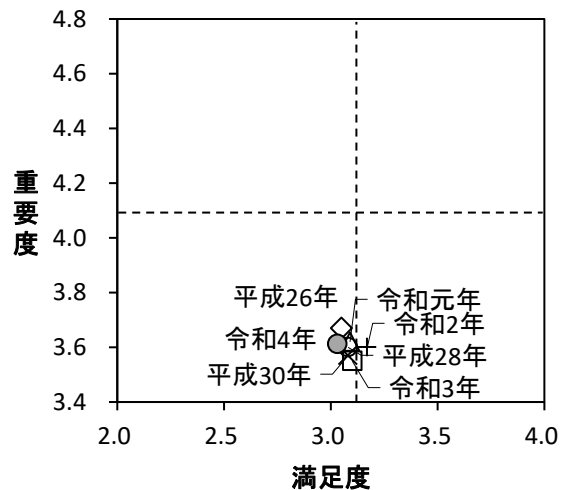
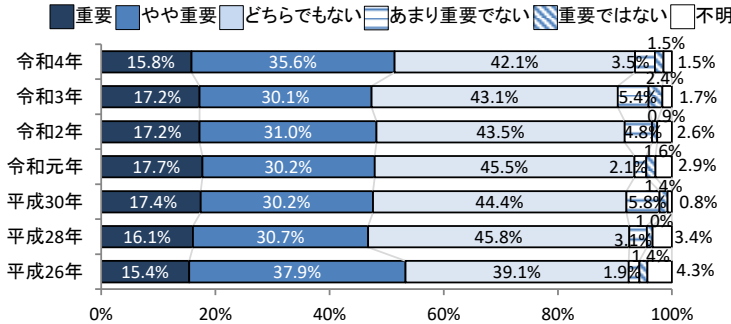
【重要度】	回答者数(人)	割合	令和3年	令和2年	令和元年	平成30年	平成28年	平成26年
重要	82	15.8%	17.2%	17.2%	17.7%	17.4%	16.1%	15.4%
やや重要	185	35.6%	30.1%	31.0%	30.2%	30.2%	30.7%	37.9%
どちらでもない	219	42.1%	43.1%	43.5%	45.5%	44.4%	45.8%	39.1%
あまり重要でない	18	3.5%	5.4%	4.8%	2.1%	5.8%	3.1%	1.9%
重要ではない	8	1.5%	2.4%	0.9%	1.6%	1.4%	1.0%	1.4%
不明	8	1.5%	1.7%	2.6%	2.9%	0.8%	3.4%	4.3%

※平成26年、28年は「コミュニティの育成」と聞いた

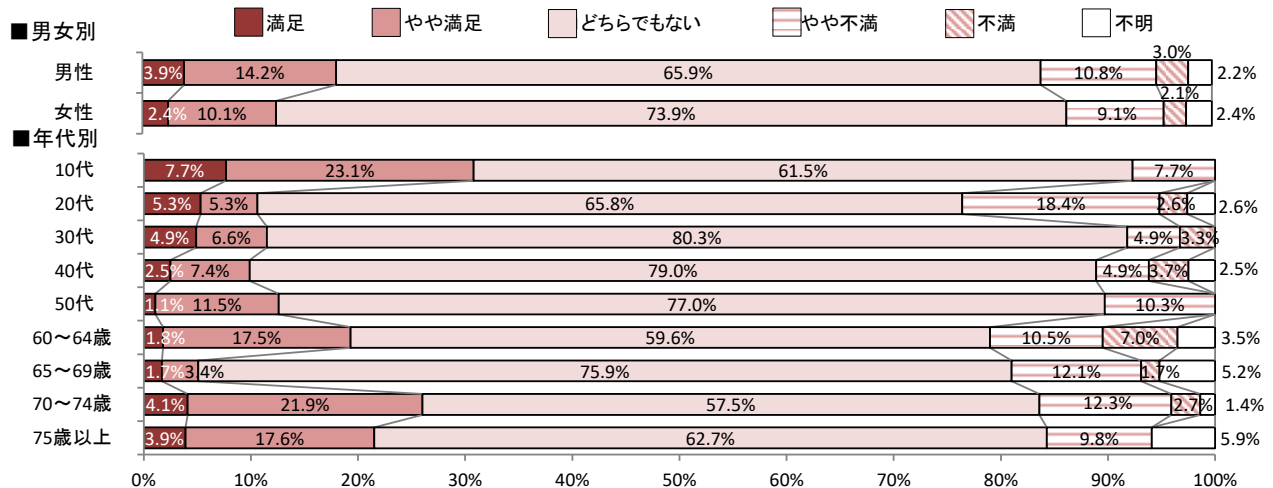
<満足度>



<重要度>



<今回調査 満足度 男女別・年代別>



行財政経営

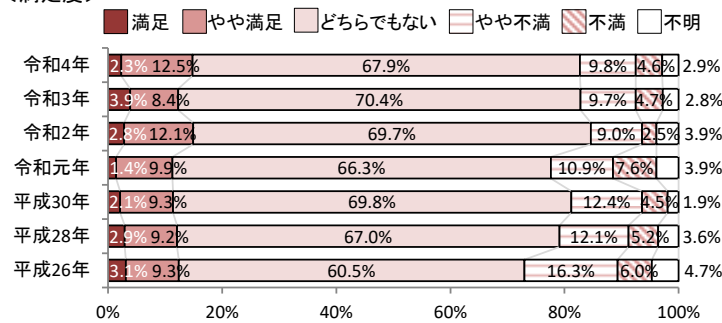
③「行財政経営」について

【満足度】	回答者数(人)	割合	令和3年	令和2年	令和元年	平成30年	平成28年	平成26年
満足	12	2.3%	3.9%	2.8%	1.4%	2.1%	2.9%	3.1%
やや満足	65	12.5%	8.4%	12.1%	9.9%	9.3%	9.2%	9.3%
どちらでもない	353	67.9%	70.4%	69.7%	66.3%	69.8%	67.0%	60.5%
やや不満	51	9.8%	9.7%	9.0%	10.9%	12.4%	12.1%	16.3%
不満	24	4.6%	4.7%	2.5%	7.6%	4.5%	5.2%	6.0%
不明	15	2.9%	2.8%	3.9%	3.9%	1.9%	3.6%	4.7%

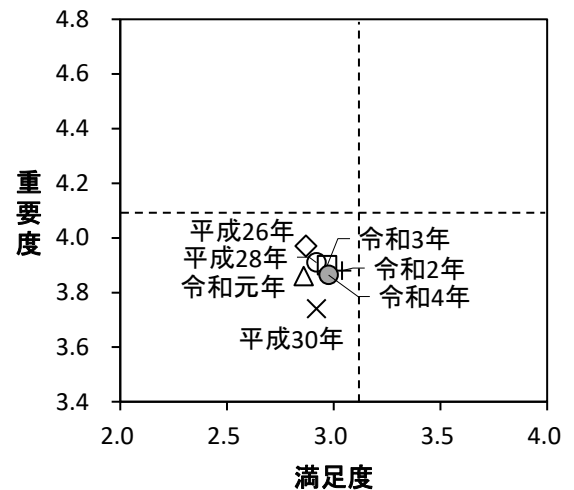
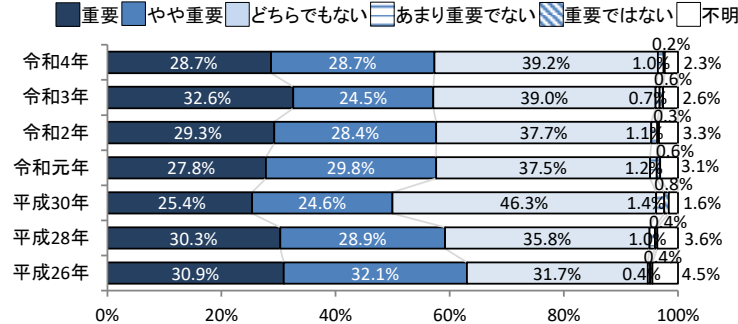
【重要度】	回答者数(人)	割合	令和3年	令和2年	令和元年	平成30年	平成28年	平成26年
重要	149	28.7%	32.6%	29.3%	27.8%	25.4%	30.3%	30.9%
やや重要	149	28.7%	24.5%	28.4%	29.8%	24.6%	28.9%	32.1%
どちらでもない	204	39.2%	39.0%	37.7%	37.5%	46.3%	35.8%	31.7%
あまり重要でない	5	1.0%	0.7%	1.1%	1.2%	1.4%	1.0%	0.4%
重要ではない	1	0.2%	0.6%	0.3%	0.6%	0.8%	0.4%	0.4%
不明	12	2.3%	2.6%	3.3%	3.1%	1.6%	3.6%	4.5%

※平成26年、28年は「行財政」と聞いた

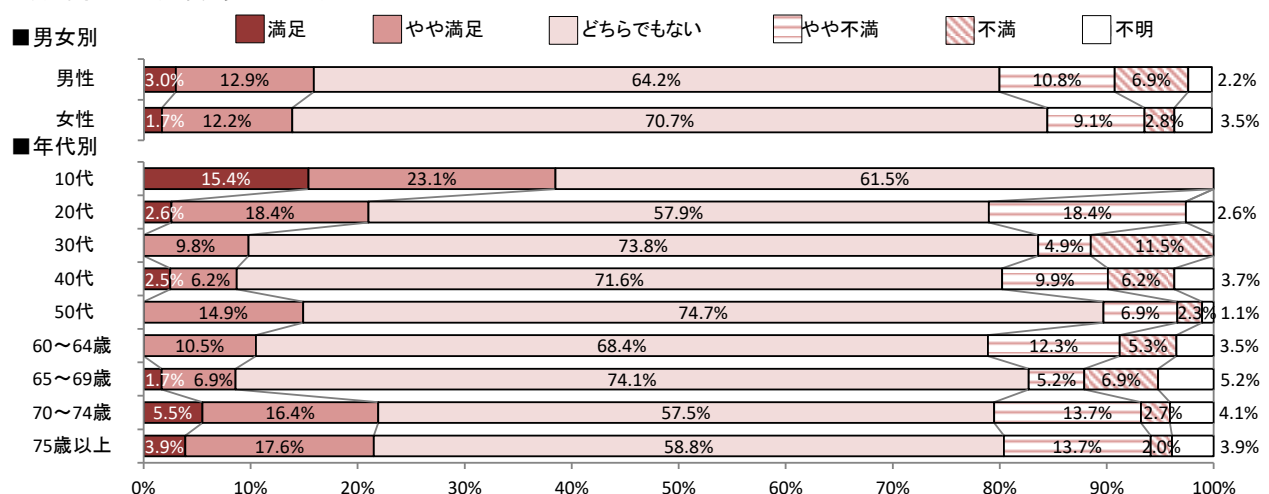
<満足度>



<重要度>



<今回調査 満足度 男女別・年代別>



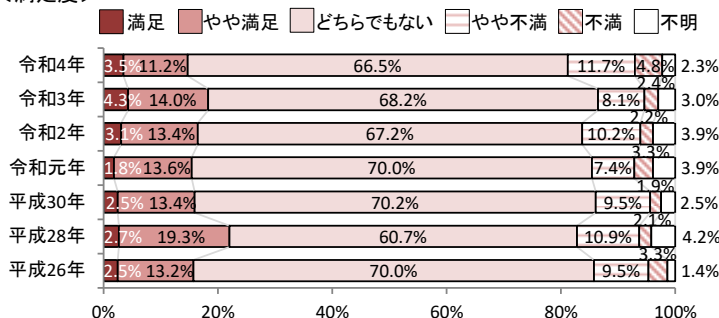
高度情報通信ネットワーク

④「高度情報通信ネットワーク」について

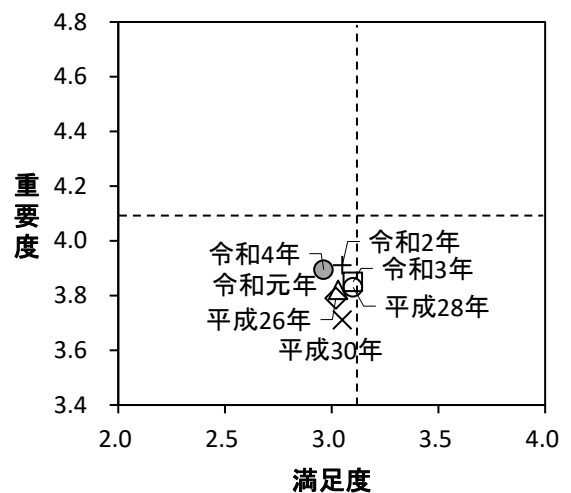
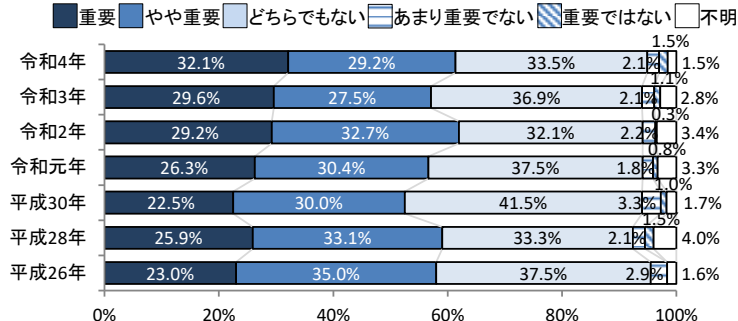
【満足度】	回答者数(人)	割合	令和3年	令和2年	令和元年	平成30年	平成28年	平成26年
満足	18	3.5%	4.3%	3.1%	1.8%	2.5%	2.7%	2.5%
やや満足	58	11.2%	14.0%	13.4%	13.6%	13.4%	19.3%	13.2%
どちらでもない	346	66.5%	68.2%	67.2%	70.0%	70.2%	60.7%	70.0%
やや不満	61	11.7%	8.1%	10.2%	7.4%	9.5%	10.9%	9.5%
不満	25	4.8%	2.4%	2.2%	3.3%	1.9%	2.1%	3.3%
不明	12	2.3%	3.0%	3.9%	3.9%	2.5%	4.2%	1.4%

【重要度】	回答者数(人)	割合	令和3年	令和2年	令和元年	平成30年	平成28年	平成26年
重要	167	32.1%	29.6%	29.2%	26.3%	22.5%	25.9%	23.0%
やや重要	152	29.2%	27.5%	32.7%	30.4%	30.0%	33.1%	35.0%
どちらでもない	174	33.5%	36.9%	32.1%	37.5%	41.5%	33.3%	37.5%
あまり重要でない	11	2.1%	2.1%	2.2%	1.8%	3.3%	2.1%	2.9%
重要ではない	8	1.5%	1.1%	0.3%	0.8%	1.0%	1.5%	—
不明	8	1.5%	2.8%	3.4%	3.3%	1.7%	4.0%	1.6%

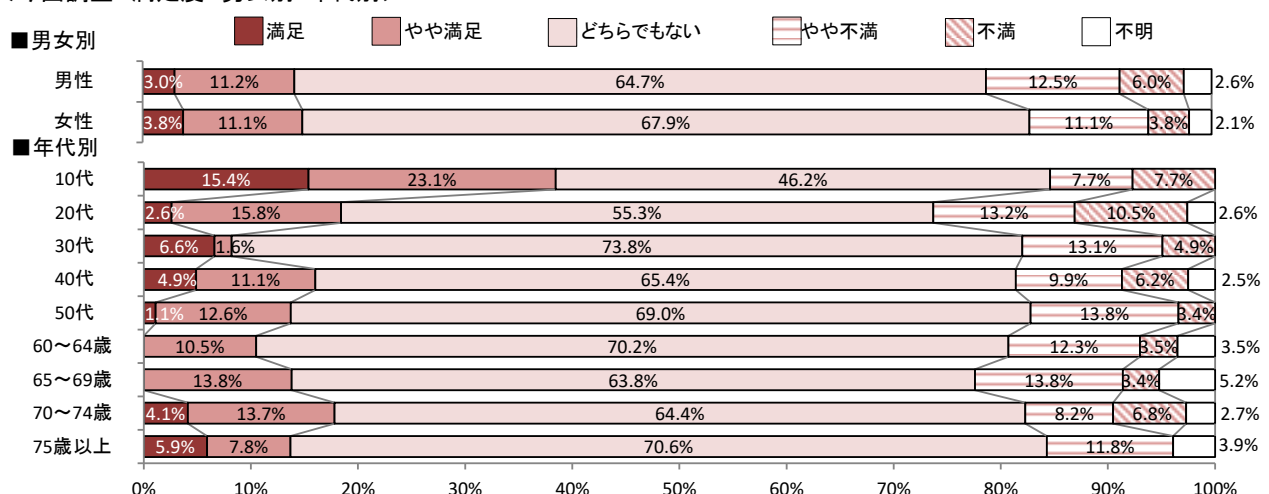
<満足度>



<重要度>



<今回調査 満足度 男女別・年代別>



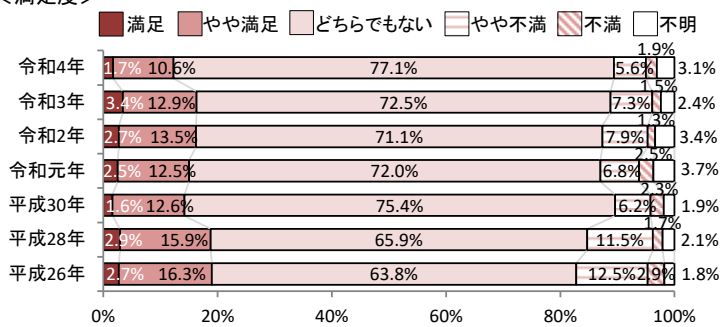
地域間交流・国際交流

⑤「地域間交流・国際交流」について

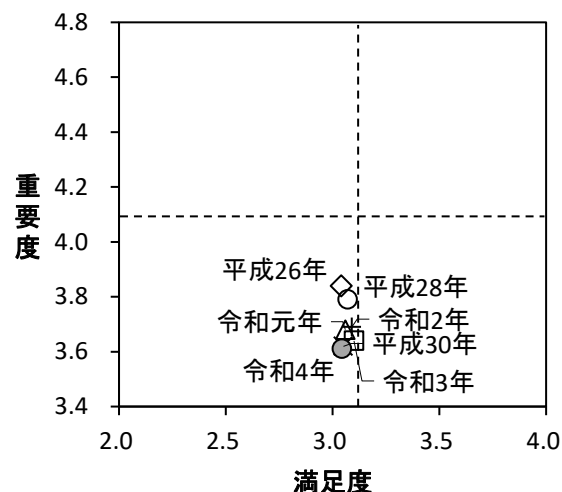
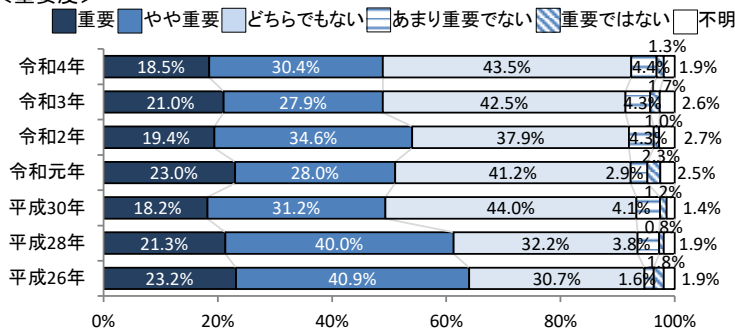
【満足度】	回答者数(人)	割合	令和3年	令和2年	令和元年	平成30年	平成28年	平成26年
満足	9	1.7%	3.4%	2.7%	2.5%	1.6%	2.9%	2.7%
やや満足	55	10.6%	12.9%	13.5%	12.5%	12.6%	15.9%	16.3%
どちらでもない	401	77.1%	72.5%	71.1%	72.0%	75.4%	65.9%	63.8%
やや不満	29	5.6%	7.3%	7.9%	6.8%	6.2%	11.5%	12.5%
不満	10	1.9%	1.5%	1.3%	2.5%	2.3%	1.7%	2.9%
不明	16	3.1%	2.4%	3.4%	3.7%	1.9%	2.1%	1.8%

【重要度】	回答者数(人)	割合	令和3年	令和2年	令和元年	平成30年	平成28年	平成26年
重要	96	18.5%	21.0%	19.4%	23.0%	18.2%	21.3%	23.2%
やや重要	158	30.4%	27.9%	34.6%	28.0%	31.2%	40.0%	40.9%
どちらでもない	226	43.5%	42.5%	37.9%	41.2%	44.0%	32.2%	30.7%
あまり重要でない	23	4.4%	4.3%	4.3%	2.9%	4.1%	3.8%	1.6%
重要ではない	7	1.3%	1.7%	1.0%	2.3%	1.2%	0.8%	1.8%
不明	10	1.9%	2.6%	2.7%	2.5%	1.4%	1.9%	1.9%

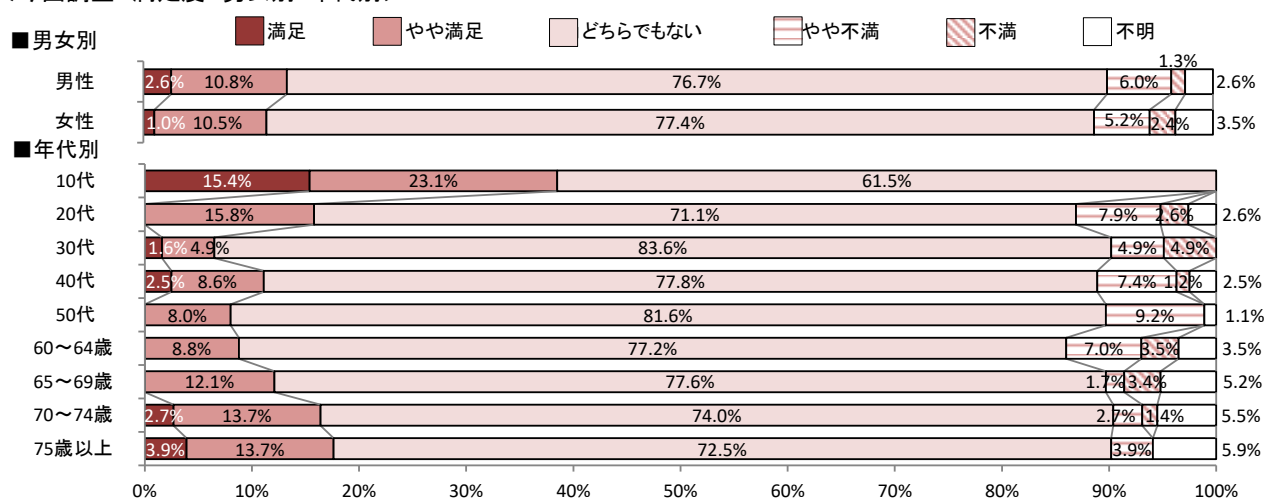
<満足度>



<重要度>



<今回調査 満足度 男女別・年代別>



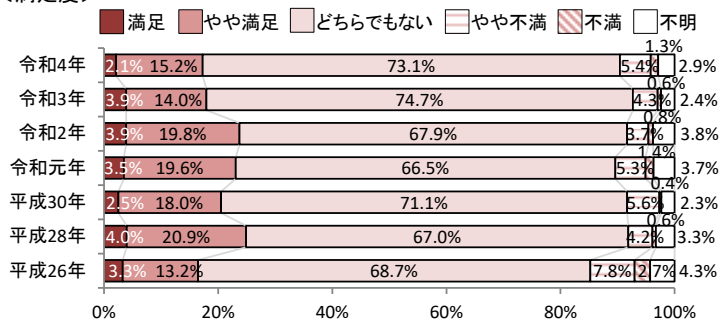
広域連携

⑥「広域連携」について

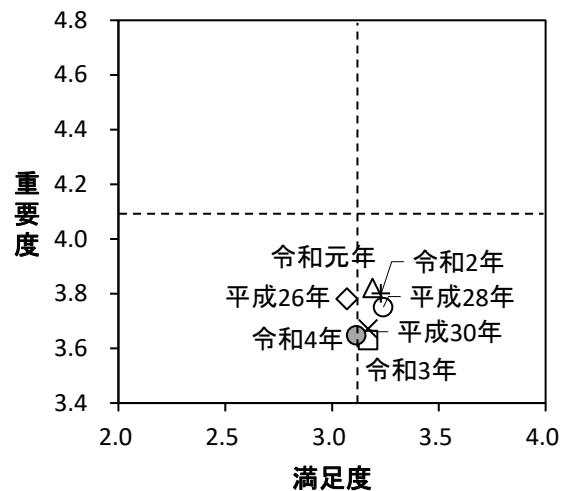
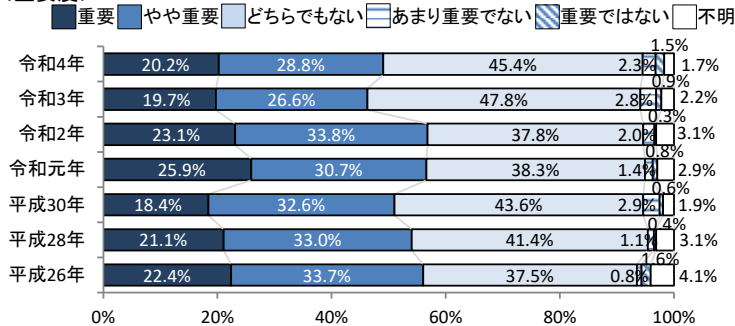
【満足度】	回答者数(人)	割合	令和3年	令和2年	令和元年	平成30年	平成28年	平成26年
満足	11	2.1%	3.9%	3.9%	3.5%	2.5%	4.0%	3.3%
やや満足	79	15.2%	14.0%	19.8%	19.6%	18.0%	20.9%	13.2%
どちらでもない	380	73.1%	74.7%	67.9%	66.5%	71.1%	67.0%	68.7%
やや不満	28	5.4%	4.3%	3.7%	5.3%	5.6%	4.2%	7.8%
不満	7	1.3%	0.6%	0.8%	1.4%	0.4%	0.6%	2.7%
不明	15	2.9%	2.4%	3.8%	3.7%	2.3%	3.3%	4.3%

【重要度】	回答者数(人)	割合	令和3年	令和2年	令和元年	平成30年	平成28年	平成26年
重要	105	20.2%	19.7%	23.1%	25.9%	18.4%	21.1%	22.4%
やや重要	150	28.8%	26.6%	33.8%	30.7%	32.6%	33.0%	33.7%
どちらでもない	236	45.4%	47.8%	37.8%	38.3%	43.6%	41.4%	37.5%
あまり重要でない	12	2.3%	2.8%	2.0%	1.4%	2.9%	1.1%	0.8%
重要ではない	8	1.5%	0.9%	0.3%	0.8%	0.6%	0.4%	1.6%
不明	9	1.7%	2.2%	3.1%	2.9%	1.9%	3.1%	4.1%

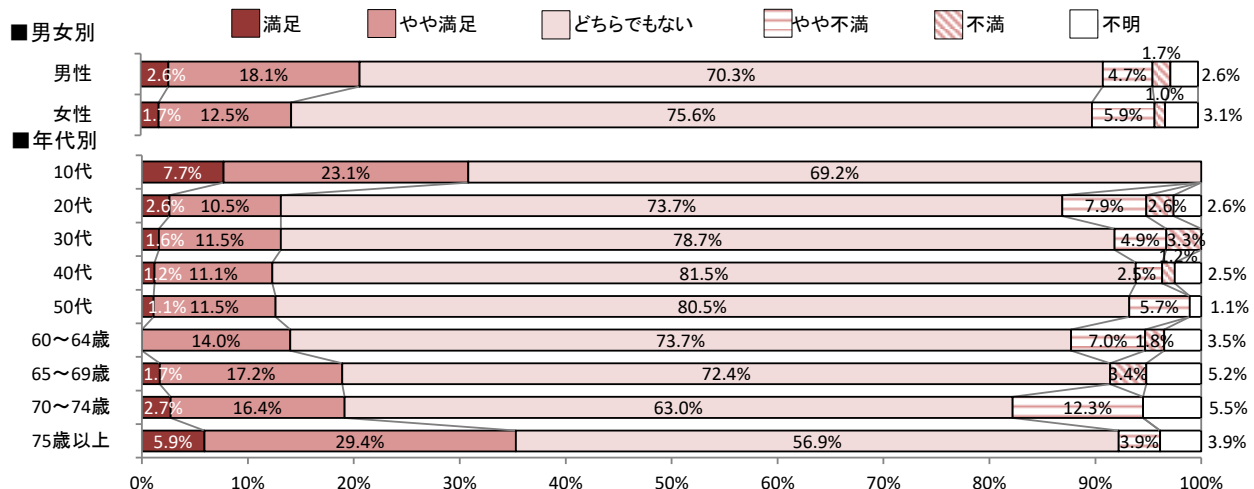
<満足度>



<重要度>



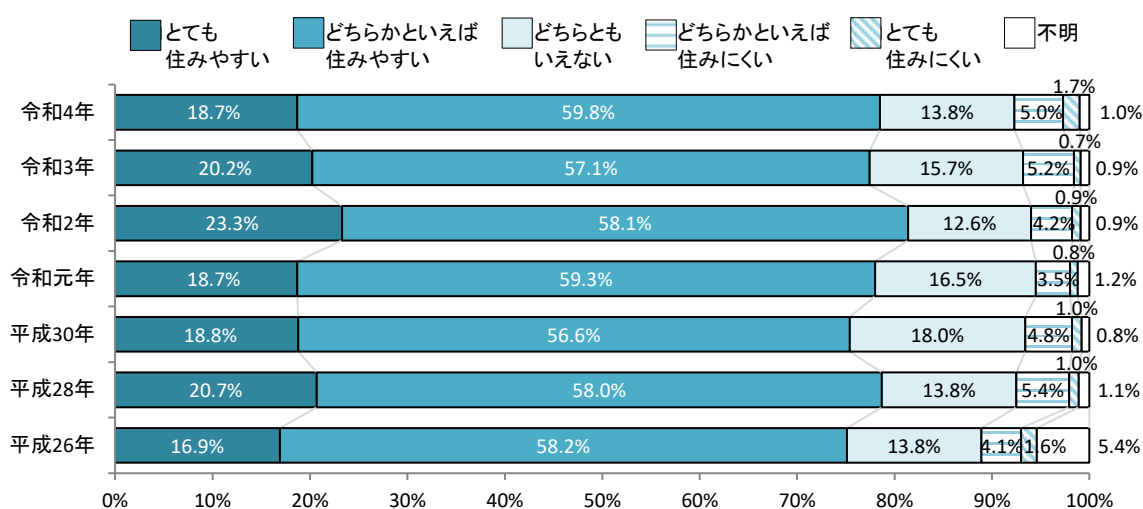
<今回調査 満足度 男女別・年代別>



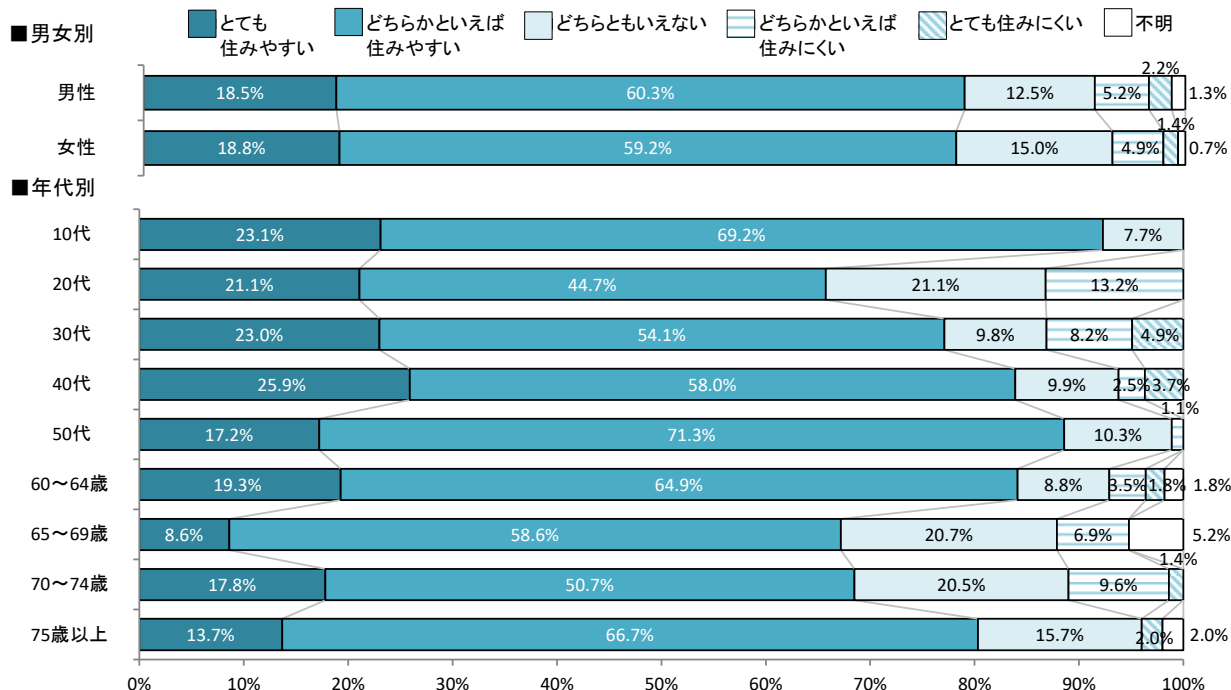
佐久市の住みやすさ感

問15 佐久市の住みやすさ感について
あなたは、佐久市をすみやすいまちだと思いますか

	回答者数(人)	割合	令和3年	令和2年	令和元年	平成30年	平成28年	平成26年
とても住みやすい	97	18.7%	20.2%	23.3%	18.7%	18.8%	20.7%	16.9%
どちらかといえば住みやすい	311	59.8%	57.1%	58.1%	59.3%	56.6%	58.0%	58.2%
どちらともいえない	72	13.8%	15.7%	12.6%	16.5%	18.0%	13.8%	13.8%
どちらかといえば住みにくい	26	5.0%	5.2%	4.2%	3.5%	4.8%	5.4%	4.1%
とても住みにくい	9	1.7%	0.7%	0.9%	0.8%	1.0%	1.0%	1.6%
不明	5	1.0%	0.9%	0.9%	1.2%	0.8%	1.1%	5.4%



<今回調査 満足度 男女別・年代別>



健康感

問16 健康感について(その1) あなたが健康の状態をイメージするとき、重要だと思うことは何ですか

①年齢に応じた体力がある

	回答者数(人)	割合	令和3年	令和2年	令和元年	平成30年	平成28年	平成26年
重要	294	56.5%	55.4%	56.8%	56.0%	55.8%	54.0%	48.4%
やや重要	165	31.7%	32.6%	30.5%	29.0%	30.2%	33.7%	36.4%
どちらでもない	45	8.7%	8.6%	8.8%	10.5%	12.0%	9.2%	11.7%
あまり重要でない	5	1.0%	1.3%	1.0%	1.8%	1.2%	1.3%	0.8%
重要ではない	—	—	0.2%	0.3%	0.8%	0.4%	0.2%	0.2%
不明	5	2.1%	1.9%	2.6%	1.9%	0.4%	1.5%	2.5%

②ある程度激しい運動ができる体力がある

	回答者数(人)	割合	令和3年	令和2年	令和元年	平成30年	平成28年	平成26年
重要	79	15.2%	15.7%	17.5%	15.8%	14.3%	15.5%	12.1%
やや重要	199	38.3%	40.6%	39.6%	36.0%	37.6%	32.8%	36.8%
どちらでもない	171	32.9%	33.0%	30.2%	35.4%	35.7%	37.4%	35.6%
あまり重要でない	54	10.4%	7.9%	8.0%	9.3%	10.7%	11.3%	10.3%
重要ではない	6	1.2%	1.3%	1.9%	1.4%	1.2%	1.3%	2.7%
不明	11	2.1%	1.5%	2.8%	2.1%	0.6%	1.7%	2.5%

③気持ちにハリがある

	回答者数(人)	割合	令和3年	令和2年	令和元年	平成30年	平成28年	平成26年
重要	285	54.8%	53.9%	53.0%	54.9%	53.5%	56.5%	54.1%
やや重要	150	28.8%	32.0%	31.4%	29.4%	30.4%	28.7%	30.4%
どちらでもない	65	12.5%	11.2%	11.2%	10.5%	12.6%	11.1%	11.9%
あまり重要でない	9	1.7%	1.1%	0.9%	2.1%	2.3%	1.5%	1.0%
重要ではない	1	0.2%	—	0.3%	0.8%	0.4%	0.2%	0.4%
不明	10	1.9%	1.7%	3.2%	2.3%	0.8%	1.9%	2.3%

④悩みやストレスが少ない

	回答者数(人)	割合	令和3年	令和2年	令和元年	平成30年	平成28年	平成26年
重要	274	52.7%	47.8%	54.8%	51.0%	50.8%	50.6%	50.2%
やや重要	162	31.2%	35.2%	30.4%	31.1%	33.3%	32.2%	29.8%
どちらでもない	64	12.3%	14.8%	10.2%	13.6%	13.6%	14.2%	14.6%
あまり重要でない	6	1.2%	0.9%	1.5%	1.6%	1.4%	1.3%	2.7%
重要ではない	2	0.4%	—	0.3%	0.6%	0.4%	0.2%	—
不明	12	2.3%	1.3%	2.7%	2.1%	0.6%	1.5%	2.7%

⑤食事がおいしく食べられる

	回答者数(人)	割合	令和3年	令和2年	令和元年	平成30年	平成28年	平成26年
重要	363	69.8%	65.7%	68.4%	66.1%	67.1%	64.2%	66.3%
やや重要	108	20.8%	25.3%	21.8%	24.1%	22.7%	23.9%	23.5%
どちらでもない	37	7.1%	7.1%	6.4%	7.2%	8.9%	9.2%	7.4%
あまり重要でない	2	0.4%	0.7%	0.4%	0.4%	1.0%	1.1%	0.4%
重要ではない	1	0.2%	—	0.3%	0.2%	—	0.4%	0.4%
不明	9	1.7%	1.1%	2.7%	1.9%	0.4%	1.1%	1.9%

⑥よく眠れて目覚めがよい

	回答者数(人)	割合	令和3年	令和2年	令和元年	平成30年	平成28年	平成26年
重要	338	65.0%	61.4%	62.6%	63.2%	64.5%	61.3%	61.7%
やや重要	121	23.3%	27.0%	25.7%	24.9%	22.7%	26.2%	27.0%
どちらでもない	44	8.5%	9.0%	7.3%	8.4%	10.1%	9.2%	7.6%
あまり重要でない	5	1.0%	1.3%	0.8%	1.4%	2.1%	1.3%	1.0%
重要ではない	2	0.4%	0.2%	0.3%	0.4%	0.2%	0.2%	—
不明	10	1.9%	1.1%	3.3%	1.8%	0.4%	1.7%	2.7%

⑦健康診断で異常がない

	回答者数(人)	割合	令和3年	令和2年	令和元年	平成30年	平成28年	平成26年
重要	245	47.1%	47.6%	50.7%	48.8%	48.3%	51.0%	47.3%
やや重要	175	33.7%	31.3%	30.3%	28.8%	32.8%	29.1%	33.7%
どちらでもない	64	12.3%	16.3%	12.9%	17.3%	15.7%	14.4%	12.8%
あまり重要でない	16	3.1%	2.1%	2.1%	2.3%	1.7%	2.9%	2.5%
重要ではない	8	1.5%	0.7%	0.6%	0.6%	1.0%	1.0%	0.8%
不明	12	2.3%	1.9%	3.4%	2.1%	0.6%	1.7%	2.9%

⑧持病などがあっても社会生活に支障がない

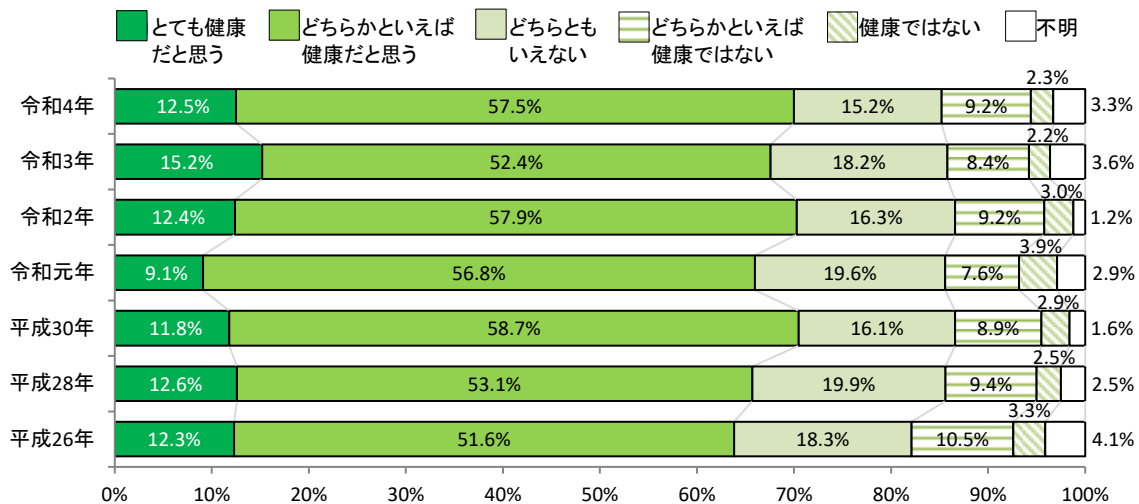
	回答者数(人)	割合	令和3年	令和2年	令和元年	平成30年	平成28年	平成26年
重要	231	44.4%	45.7%	45.1%	44.6%	44.4%	42.5%	41.8%
やや重要	188	36.2%	36.9%	34.5%	34.4%	36.6%	35.6%	35.8%
どちらでもない	75	14.4%	14.2%	15.0%	16.5%	15.7%	19.5%	18.9%
あまり重要でない	10	1.9%	1.5%	1.3%	1.6%	1.6%	0.4%	0.8%
重要ではない	3	0.6%	0.6%	0.8%	0.4%	0.8%	0.6%	0.4%
不明	13	2.5%	1.1%	3.3%	2.5%	1.0%	1.3%	2.3%

⑨身の回りのことは自分ができる

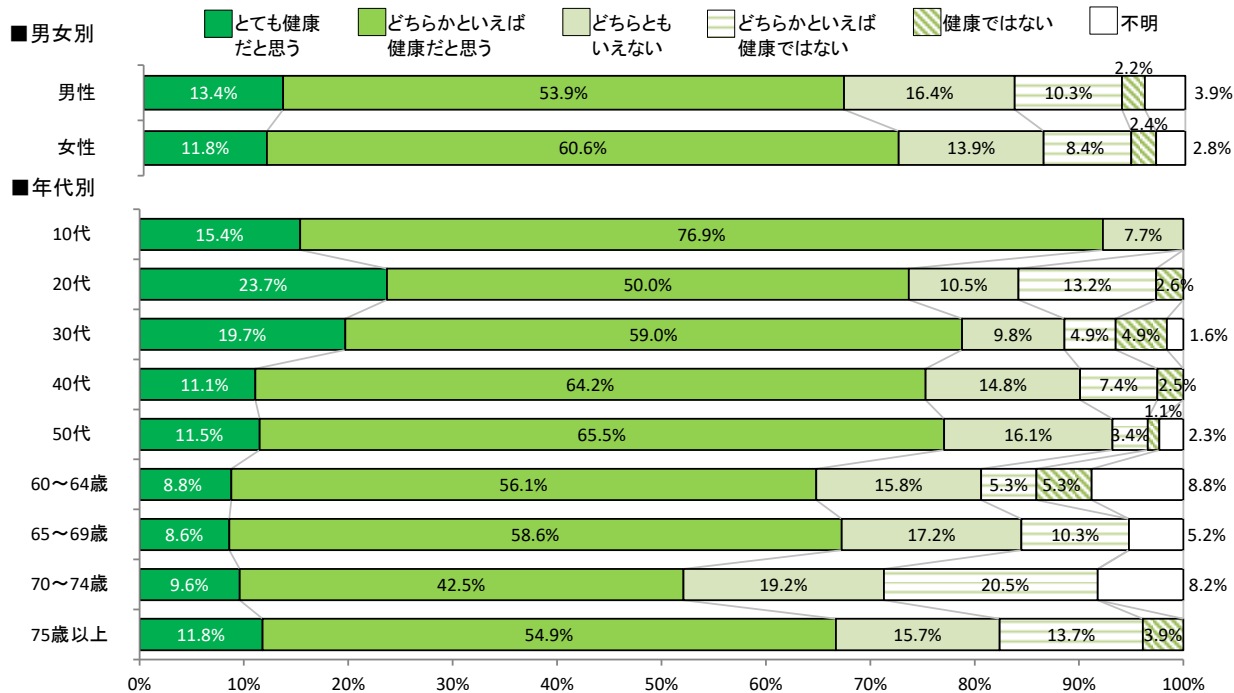
	回答者数(人)	割合	令和3年	令和2年	令和元年	平成30年	平成28年	平成26年
重要	363	69.8%	73.2%	72.3%	72.8%	71.5%	73.4%	66.3%
やや重要	117	22.5%	19.3%	17.8%	19.3%	20.0%	18.2%	22.8%
どちらでもない	27	5.2%	5.1%	5.6%	4.9%	7.0%	6.3%	7.8%
あまり重要でない	3	0.6%	0.9%	1.0%	0.8%	0.6%	0.8%	0.4%
重要ではない	2	0.4%	0.7%	0.8%	0.8%	0.6%	0.2%	0.6%
不明	8	1.5%	1.1%	2.4%	1.6%	0.4%	1.1%	2.1%

健康だと思うか

問17 健康感について(その2) 現在、あなたは健康だと思いますか								
	回答者数(人)	割合	令和3年	令和2年	令和元年	平成30年	平成28年	平成26年
とても健康だと思う	65	12.5%	15.2%	12.4%	9.1%	11.8%	12.6%	12.3%
どちらかといえば健康だと思う	299	57.5%	52.4%	57.9%	56.8%	58.7%	53.1%	51.6%
どちらともいえない	79	15.2%	18.2%	16.3%	19.6%	16.1%	19.9%	18.3%
どちらかといえば健康ではない	48	9.2%	8.4%	9.2%	7.6%	8.9%	9.4%	10.5%
健康ではない	12	2.3%	2.2%	3.0%	3.9%	2.9%	2.5%	3.3%
不明	17	3.3%	3.6%	1.2%	2.9%	1.6%	2.5%	4.1%



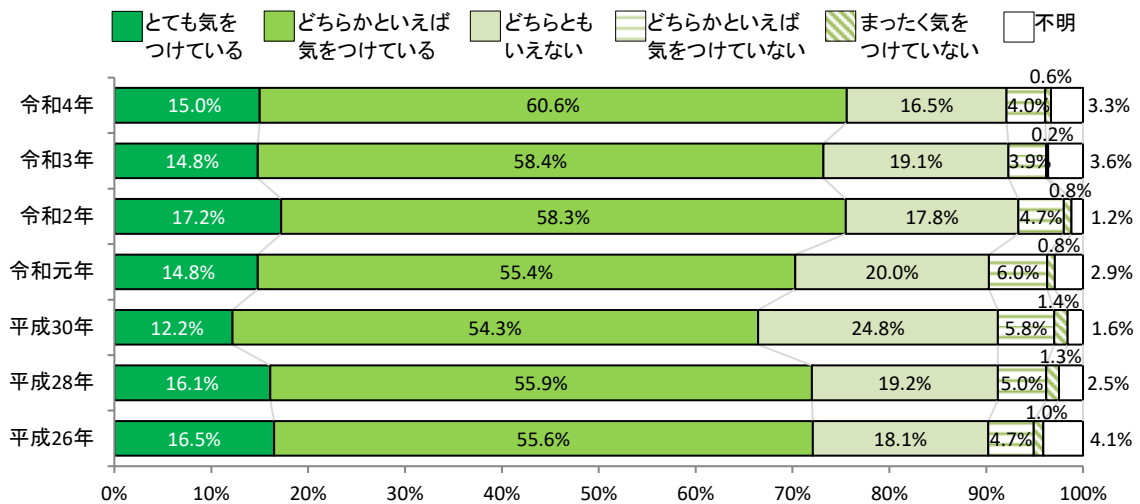
<今回調査 満足度 男女別・年代別>



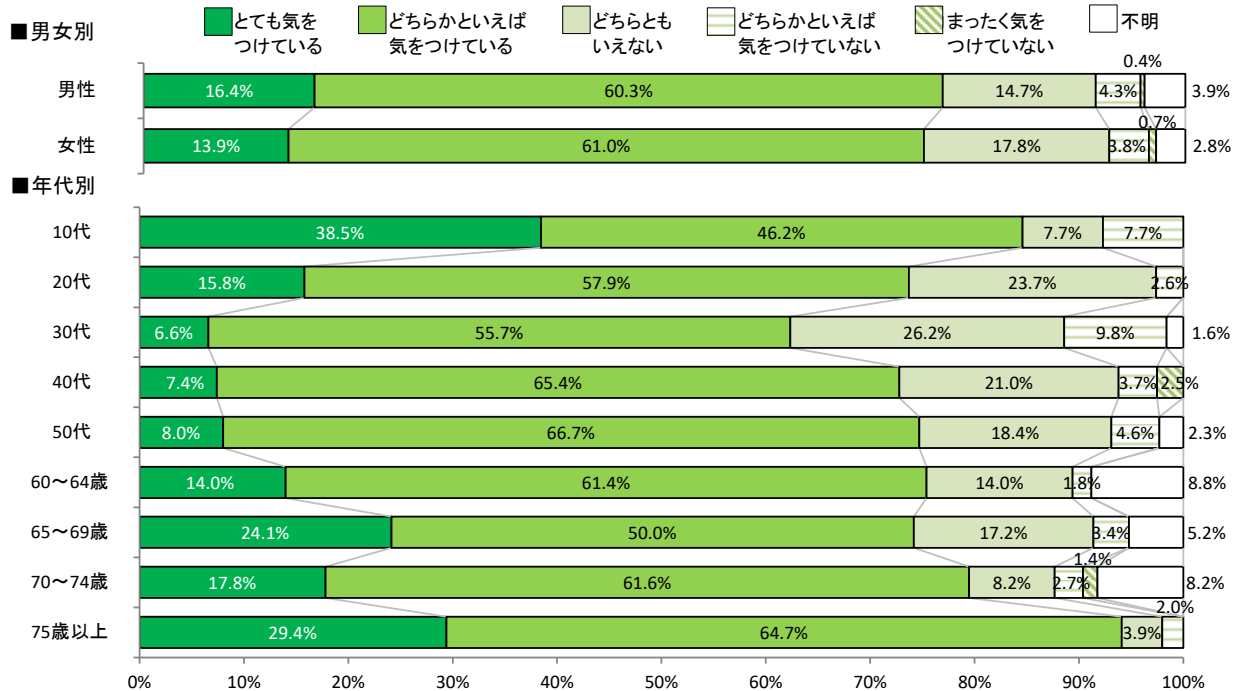
健康に気をつけているか

問18 健康感について(その3) あなたは、健康に気をつけていますか

	回答者数(人)	割合	令和3年	令和2年	令和元年	平成30年	平成28年	平成26年
とても気をつけている	78	15.0%	14.8%	17.2%	14.8%	12.2%	16.1%	16.5%
どちらかといえば気をつけている	315	60.6%	58.4%	58.3%	55.4%	54.3%	55.9%	55.6%
どちらともいえない	86	16.5%	19.1%	17.8%	20.0%	24.8%	19.2%	18.1%
どちらかといえば気をつけていない	21	4.0%	3.9%	4.7%	6.0%	5.8%	5.0%	4.7%
まったく気をつけていない	3	0.6%	0.2%	0.8%	0.8%	1.4%	1.3%	1.0%
不明	17	3.3%	3.6%	1.2%	2.9%	1.6%	2.5%	4.1%



<今回調査 満足度 男女別・年代別>



健康状態や意識

問19 健康状態や意識等について

① 現在、持病により定期的に医療機関を利用している

	回答者数(人)	割合	令和3年	令和2年	令和元年	平成30年	平成28年	平成26年
はい	256	49.2%	45.9%	49.0%	47.5%	48.1%	46.0%	45.7%
いいえ	245	47.1%	50.2%	49.3%	49.4%	50.2%	51.3%	49.6%
不明	19	3.7%	3.9%	1.7%	3.1%	1.7%	2.7%	4.7%

② かかりつけの医師がいる

	回答者数(人)	割合	令和3年	令和2年	令和元年	平成30年	平成28年	平成26年
はい	292	56.2%	56.7%	62.7%	59.3%	61.0%	58.8%	55.3%
いいえ	209	40.2%	39.5%	35.6%	37.5%	37.4%	38.1%	40.5%
不明	19	3.7%	3.7%	1.7%	3.1%	1.6%	3.1%	4.3%

③ 生まれてからこれまで「けが」で1週間以上入院した経験がある

	回答者数(人)	割合	令和3年	令和2年	令和元年	平成30年	平成28年	平成26年
はい	94	18.1%	17.8%	18.5%	16.9%	15.3%	18.8%	18.5%
いいえ	407	78.3%	78.5%	79.7%	80.2%	82.9%	78.4%	77.0%
不明	19	3.7%	3.7%	1.8%	2.9%	1.7%	2.9%	4.5%

④ 生まれてからこれまで「病気」で1週間以上入院した経験がある

	回答者数(人)	割合	令和3年	令和2年	令和元年	平成30年	平成28年	平成26年
はい	188	36.2%	34.6%	36.5%	37.0%	37.6%	37.4%	37.5%
いいえ	312	60.0%	61.6%	61.7%	60.1%	60.7%	60.0%	58.4%
不明	20	3.8%	3.7%	1.7%	2.9%	1.7%	2.7%	4.1%

⑤ 自分なりの健康法をもっている

	回答者数(人)	割合	令和3年	令和2年	令和元年	平成30年	平成28年	平成26年
はい	259	49.8%	50.7%	48.8%	43.2%	42.8%	45.8%	47.5%
いいえ	243	46.7%	45.3%	49.3%	53.1%	55.4%	51.3%	48.1%
不明	18	3.5%	3.9%	2.0%	3.7%	1.7%	2.9%	4.5%

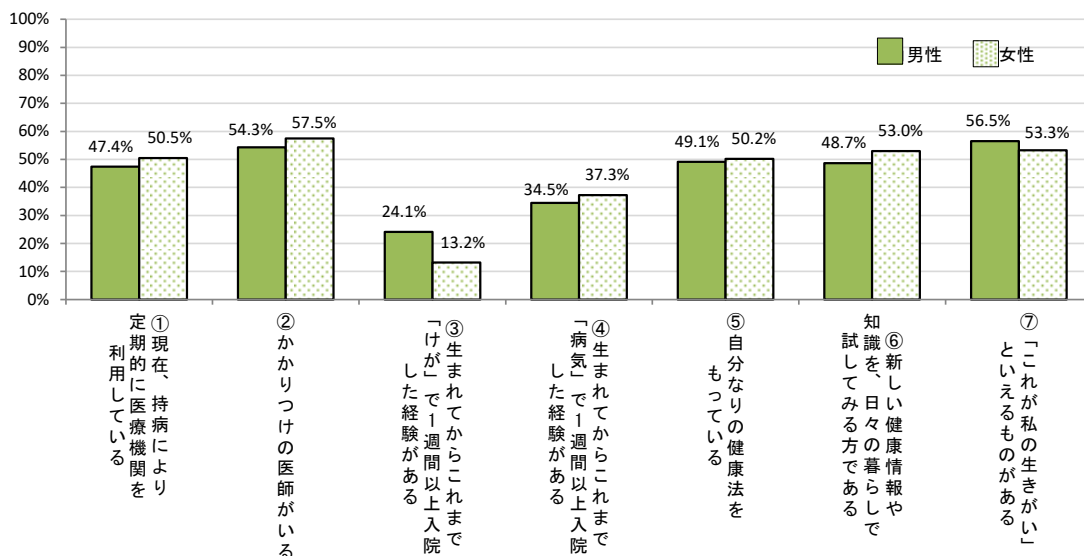
⑥ 新しい健康情報や知識を、日々の暮らしで試してみる方である

	回答者数(人)	割合	令和3年	令和2年	令和元年	平成30年	平成28年	平成26年
はい	266	51.2%	50.4%	51.3%	46.1%	52.1%	46.6%	50.2%
いいえ	235	45.2%	45.9%	46.9%	50.6%	45.5%	50.2%	45.1%
不明	19	3.7%	3.7%	1.8%	3.3%	2.3%	3.3%	4.7%

⑦ 「これが私の生きがい」といえるものがある

	回答者数(人)	割合	令和3年	令和2年	令和元年	平成30年	平成28年	平成26年
はい	285	54.8%	54.9%	55.7%	55.8%	54.3%	58.0%	53.9%
いいえ	217	41.7%	41.2%	42.3%	40.5%	44.0%	38.5%	41.4%
不明	18	3.5%	3.9%	2.0%	3.7%	1.7%	3.4%	4.7%

【「はい」と回答した割合】 男女別



幸福感

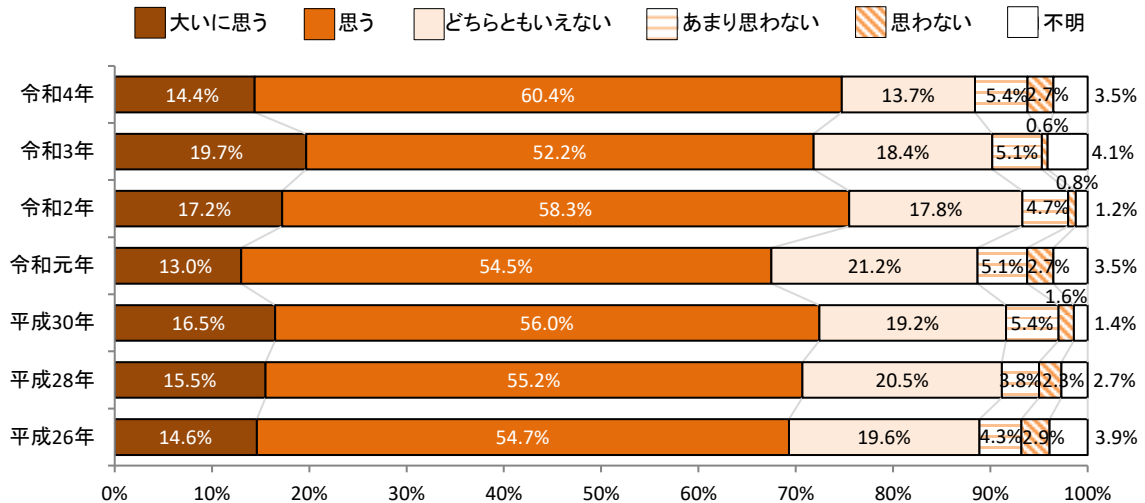
問20 幸福感について(その1) あなたが幸福感を判断するとき、重要だと思うことは何ですか

①健康であること								
	回答者数(人)	割合	令和3年	令和2年	令和元年	平成30年	平成28年	平成26年
重要	383	73.7%	74.5%	77.3%	74.7%	73.3%	74.7%	76.7%
やや重要	94	18.1%	18.0%	16.3%	18.3%	21.3%	18.6%	16.9%
どちらでもない	17	3.3%	3.2%	3.0%	2.9%	2.7%	3.6%	2.3%
あまり重要でない	5	1.0%	0.6%	0.6%	0.2%	0.4%	0.2%	0.4%
重要ではない	—	—	—	0.1%	0.4%	0.8%	0.2%	0.2%
不明	21	4.0%	3.7%	2.6%	3.5%	1.6%	2.7%	3.5%
②家計の状況が良好であること								
	回答者数(人)	割合	令和3年	令和2年	令和元年	平成30年	平成28年	平成26年
重要	293	56.3%	56.0%	59.8%	54.9%	56.0%	53.3%	52.5%
やや重要	172	33.1%	33.7%	30.7%	35.2%	35.9%	37.7%	36.0%
どちらでもない	29	5.6%	5.8%	5.2%	5.1%	5.0%	6.1%	6.4%
あまり重要でない	5	1.0%	0.6%	0.6%	0.8%	1.0%	0.4%	1.0%
重要ではない	—	—	0.2%	0.2%	0.2%	0.6%	—	0.2%
不明	21	4.0%	3.7%	3.4%	3.9%	1.6%	2.5%	3.9%
③家族との関係が良好なこと								
	回答者数(人)	割合	令和3年	令和2年	令和元年	平成30年	平成28年	平成26年
重要	359	69.0%	71.3%	71.3%	67.1%	69.2%	69.7%	71.0%
やや重要	108	20.8%	18.9%	20.1%	25.7%	24.6%	21.1%	20.4%
どちらでもない	29	5.6%	5.4%	4.6%	2.9%	4.1%	5.4%	3.5%
あまり重要でない	3	0.6%	0.4%	0.4%	—	—	0.6%	0.8%
重要ではない	—	—	0.2%	0.1%	0.4%	0.6%	0.6%	—
不明	21	4.0%	3.7%	3.4%	3.9%	1.6%	2.7%	4.3%
④周囲との人間関係が良好なこと								
	回答者数(人)	割合	令和3年	令和2年	令和元年	平成30年	平成28年	平成26年
重要	251	48.3%	48.9%	49.9%	47.7%	50.0%	48.5%	47.3%
やや重要	191	36.7%	37.5%	35.7%	38.3%	36.4%	37.7%	38.5%
どちらでもない	45	8.7%	7.3%	10.1%	8.9%	10.7%	9.0%	8.8%
あまり重要でない	8	1.5%	1.5%	0.8%	0.6%	0.8%	1.7%	1.4%
重要ではない	3	0.6%	0.7%	0.3%	0.2%	0.6%	0.2%	—
不明	22	4.2%	4.1%	3.2%	4.3%	1.6%	2.9%	4.1%
⑤仕事や学業に満足していること								
	回答者数(人)	割合	令和3年	令和2年	令和元年	平成30年	平成28年	平成26年
重要	198	38.1%	36.5%	41.1%	36.8%	40.7%	42.0%	39.5%
やや重要	210	40.4%	39.0%	38.6%	43.4%	38.0%	37.7%	41.6%
どちらでもない	73	14.0%	17.8%	14.3%	14.0%	16.3%	14.9%	12.8%
あまり重要でない	6	1.2%	1.3%	1.7%	0.8%	1.2%	0.6%	1.0%
重要ではない	7	1.3%	0.6%	0.5%	0.2%	0.8%	0.8%	0.6%
不明	26	5.0%	4.9%	3.8%	4.9%	3.1%	4.0%	4.5%
⑥精神的にゆとりがあること精神的にゆとりがあること								
	回答者数(人)	割合	令和3年	令和2年	令和元年	平成30年	平成28年	平成26年
重要	318	61.2%	61.4%	61.3%	58.9%	63.6%	59.0%	57.4%
やや重要	147	28.3%	24.3%	28.4%	28.0%	28.5%	29.1%	30.9%
どちらでもない	27	5.2%	9.6%	6.3%	8.2%	5.8%	8.4%	6.0%
あまり重要でない	4	0.8%	0.9%	0.5%	0.4%	—	0.2%	0.6%
重要ではない	2	0.4%	—	0.3%	0.4%	0.2%	0.4%	0.4%
不明	22	4.2%	3.7%	3.3%	4.1%	1.9%	2.9%	4.7%
⑦趣味や社会貢献などの生きがいがあること								
	回答者数(人)	割合	令和3年	令和2年	令和元年	平成30年	平成28年	平成26年
重要	212	40.8%	37.1%	39.0%	32.9%	40.5%	37.0%	37.5%
やや重要	203	39.0%	37.1%	37.0%	42.0%	40.1%	37.7%	40.1%
どちらでもない	68	13.1%	19.1%	17.7%	17.9%	14.0%	18.4%	14.6%
あまり重要でない	13	2.5%	2.2%	2.4%	2.3%	2.5%	2.5%	2.9%
重要ではない	3	0.6%	0.4%	0.6%	0.4%	0.8%	0.8%	0.2%
不明	21	4.0%	4.1%	3.3%	4.5%	2.1%	3.6%	4.7%
⑧景観や治安、防災体制など、生活環境が良好なこと								
	回答者数(人)	割合	令和3年	令和2年	令和元年	平成30年	平成28年	平成26年
重要	173	33.3%	37.3%	36.3%	32.9%	35.9%	34.1%	33.1%
やや重要	230	44.2%	39.1%	40.3%	43.8%	44.4%	41.0%	40.5%
どちらでもない	81	15.6%	16.1%	17.4%	16.9%	14.9%	18.8%	18.9%
あまり重要でない	13	2.5%	3.4%	2.1%	1.6%	2.1%	2.1%	2.5%
重要ではない	2	0.4%	0.4%	0.6%	0.8%	1.0%	0.6%	0.8%
不明	21	4.0%	3.7%	3.3%	4.1%	1.7%	3.4%	4.3%
⑨夢や希望をもっていること								
	回答者数(人)	割合	令和3年	令和2年	令和元年	平成30年	平成28年	平成26年
重要	207	39.8%	42.1%	42.6%	42.0%	44.6%	40.8%	48.8%
やや重要	200	38.5%	32.8%	35.5%	35.2%	34.7%	38.7%	32.9%
どちらでもない	73	14.0%	18.4%	15.5%	16.1%	17.2%	14.8%	11.7%
あまり重要でない	15	2.9%	2.1%	2.3%	2.1%	1.2%	1.9%	2.1%
重要ではない	4	0.8%	0.7%	0.9%	0.8%	0.8%	1.0%	0.6%
不明	21	4.0%	3.9%	3.1%	3.7%	1.6%	2.9%	3.9%

現在、幸せだと思うか

問21 幸福感について(その2) 現在、あなたは幸せだと思いますか

	回答者数(人)	割合	令和3年	令和2年	令和元年	平成30年	平成28年	平成26年
大いに思う	75	14.4%	19.7%	17.2%	13.0%	16.5%	15.5%	14.6%
思う	314	60.4%	52.2%	58.3%	54.5%	56.0%	55.2%	54.7%
どちらともいえない	71	13.7%	18.4%	17.8%	21.2%	19.2%	20.5%	19.6%
あまり思わない	28	5.4%	5.1%	4.7%	5.1%	5.4%	3.8%	4.3%
思わない	14	2.7%	0.6%	0.8%	2.7%	1.6%	2.3%	2.9%
不明	18	3.5%	4.1%	1.2%	3.5%	1.4%	2.7%	3.9%



<今回調査 満足度 男女別・年代別>

