

# 第三次佐久市総合計画策定に関する アンケート調査結果報告書

令和 7 年11月  
佐久市



## 目次

<b>第1章 市民アンケートの調査設計 .....</b>	<b>1</b>
1. 市民アンケート調査の目的 .....	1
2. 市民アンケート調査概要 .....	1
3. 注意事項 .....	1
4. 回答者属性 .....	2
<b>第2章 市民アンケート結果の概要 .....</b>	<b>7</b>
1. 佐久市の主要施策への満足度・重要度 .....	7
2. 施策毎の満足度・重要度 .....	19
3. 佐久市の住みやすさ .....	139
4. 市民の健康感 .....	148
5. 市民の幸福感 .....	163
6. 佐久市の将来について .....	171
<b>第3章 高校生アンケート .....</b>	<b>262</b>
1. 高校生アンケート調査概要 .....	262
2. 調査結果のポイント .....	263
3. 調査結果 .....	265
<b>第4章 中学生アンケート .....</b>	<b>282</b>
1. 中学生アンケート調査概要 .....	282
2. 調査結果のポイント .....	283
3. 調査結果 .....	284
<b>参考資料 .....</b>	<b>298</b>

## 第1章 市民アンケートの調査設計

### 1. 市民アンケート調査の目的

佐久市では、これまで「快適健康都市 佐久」を将来都市像とした第二次佐久市総合計画に基づき、各種施策の推進を図ってきた。

本調査では、市民の皆様が感じている市の取組に対するこれまでの満足度や今後の重要度、力を入れて取り組むべき施策などを把握することで、第三次佐久市総合計画の策定作業に反映するとともに、将来の市政運営に反映することを目的に実施した。

### 2. 市民アンケート調査概要

調査対象	佐久市内に住所を有する 16 歳以上の男女 3,000 人
調査方法	住民基本台帳から無作為抽出し、郵送によりアンケート調査票を発送 (回答は郵送またはインターネット)
調査期間	令和 7 年 6 月 5 日～6 月 30 日
回収結果	有効回答者数：1,405 人（回答率：46.8%） 〔回収方法別の内訳〕（ ）内は比率 ・ 郵送 1,096 人（78.0%） ・ インターネット 309 人（22.0%）
設問内容	回答者属性、施策別の満足度・重要度、佐久市の住みやすさ感、健康感、幸福感、佐久市の将来 等

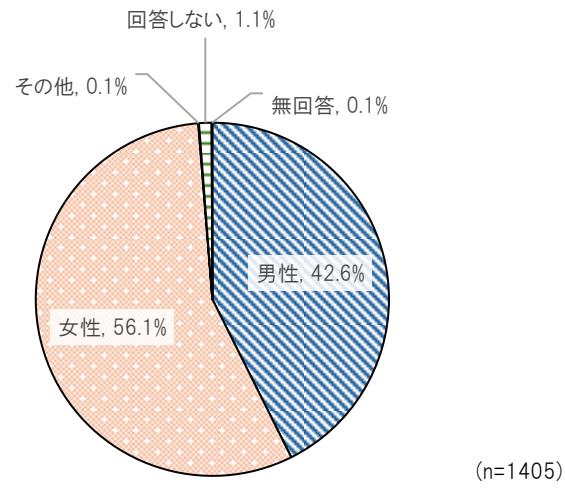
### 3. 注意事項

- 回答率は回答者数より算出した。
- 四捨五入の関係で回答率の合計が 100%にならない、また、本文中の数値と表の数値が合わない場合がある。
- 過去の調査において、回答率の合計が 100%とならない場合は、100%となるように「無回答」にて調整した。
- グラフにおける（n=●●）の●●は回答者数。  
設問の分岐等により、回答者数が（n=1,405）とならない場合がある。  
また、過去の回答者数の記載は省略している。
- 記述式回答の末尾に属性情報として（居住地域、年代、性別）を併記している。未記載の属性は、無回答のものとなっている。
- 左右のページで見やすいよう＜空白ページ＞が挿入されているページがある。

4. 回答者属性

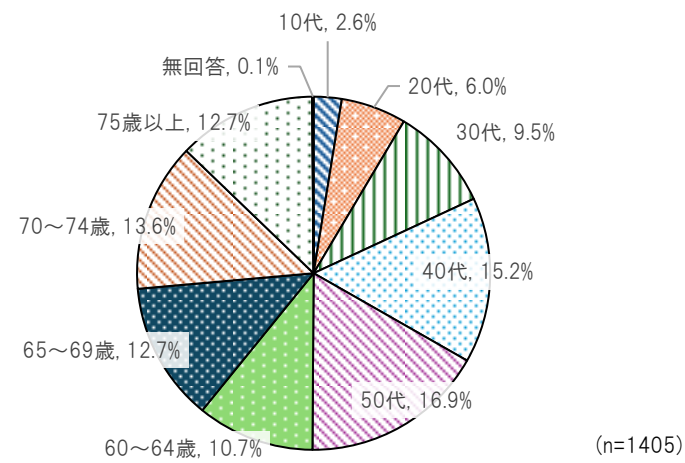
(1)性別

図表 1 性別



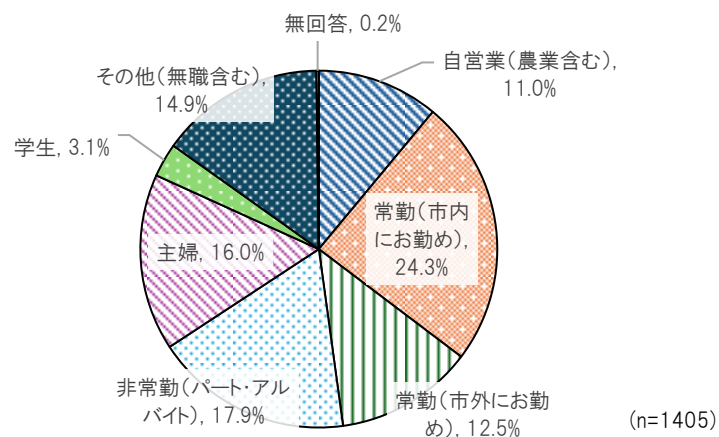
(2)年齢

図表 2 年齢



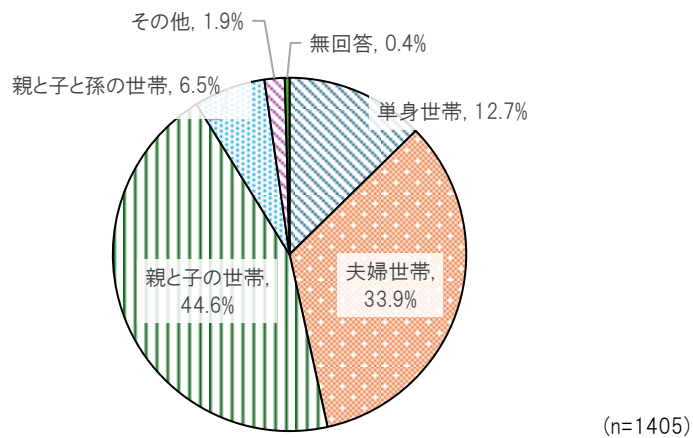
### (3)職業

図表 3 職業



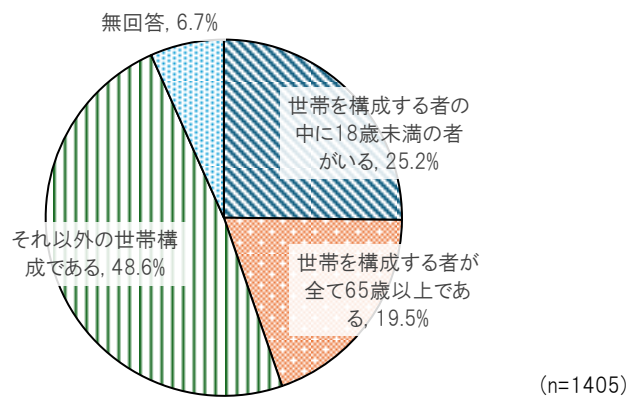
### (4)世帯構成(その1)

図表 4 世帯構成 (その1)



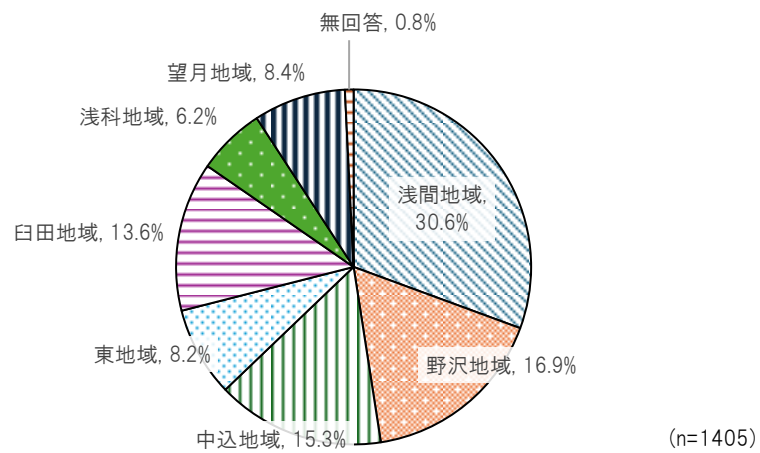
## (5)世帯構成(その2)

図表 5 世帯構成 (その2)



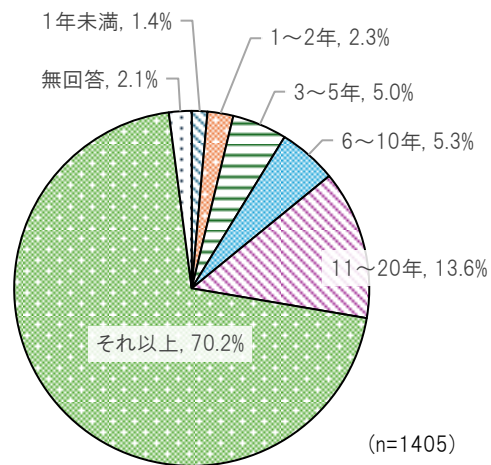
## (6)お住まいの地域

図表 6 お住まいの地域



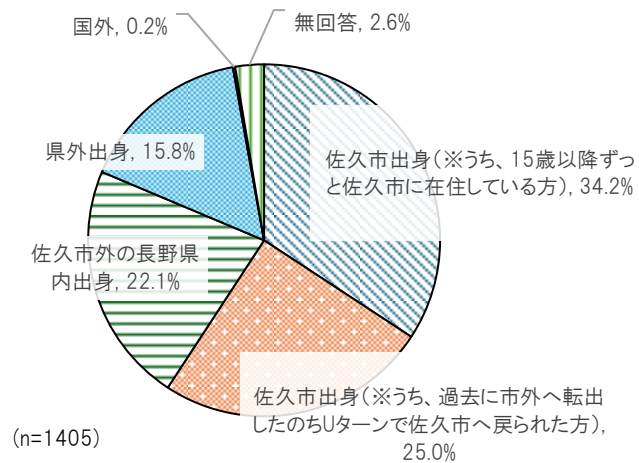
(7)佐久市の在住年数(合併前の佐久市、臼田町、浅科村、望月町も含む)

図表 7 在住年数

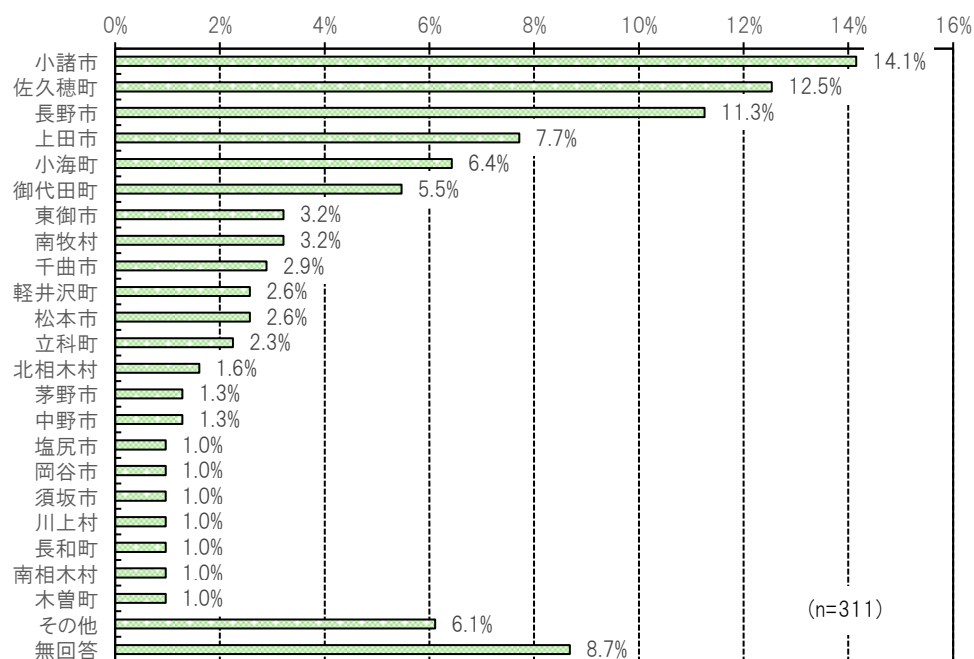


(8)出身地

図表 8 出身地



図表 9 市外出身者の長野県市町村内訳



図表 10 県外出身者の都道府県内訳

