
第二次佐久市総合計画
後期基本計画策定に関する
市民アンケート調査
中間報告書

令和2年12月

佐久市

目次

1. アンケート概要	1
(1) 目的	1
(2) 調査概要	1
(3) 注意事項	1
2. アンケート調査結果	2
(1) A基本属性について	2
(2) B佐久市の主要な施策に対する満足度・重要度について.....	9
(3) C佐久市の住みやすさ感について	41
(4) Dあなたの健康感について	47
(5) Eあなたの健康状態や意識等について	50
(6) Fあなたの幸福感について	51
(7) G佐久市の将来について	53

1. アンケート概要

(1) 目的

佐久市では、第二次佐久市総合計画（平成 29 年 3 月策定）に基づいて実施している市の取り組みに市民の皆さんが満足しているのか、その施策を今後も必要としているのかといったご意見・ご意向を市の施策へ反映すること、また、「快適健康都市」の実現に向け、市民の皆さんが感じている住み心地・健康感・幸福感に関する意識を伺うことを目的とする。

(2) 調査概要

ア. 調査対象

佐久市内に住所を有する 16 歳以上の男女 3,000 人
住民基本台帳から無作為抽出し、郵送によりアンケート調査票を発送、回収

イ. 調査期間

令和 2 年 11 月 12 日～12 月 4 日

ウ. 有効回答

1,721 人（回答率 57.4%）

(3) 注意事項

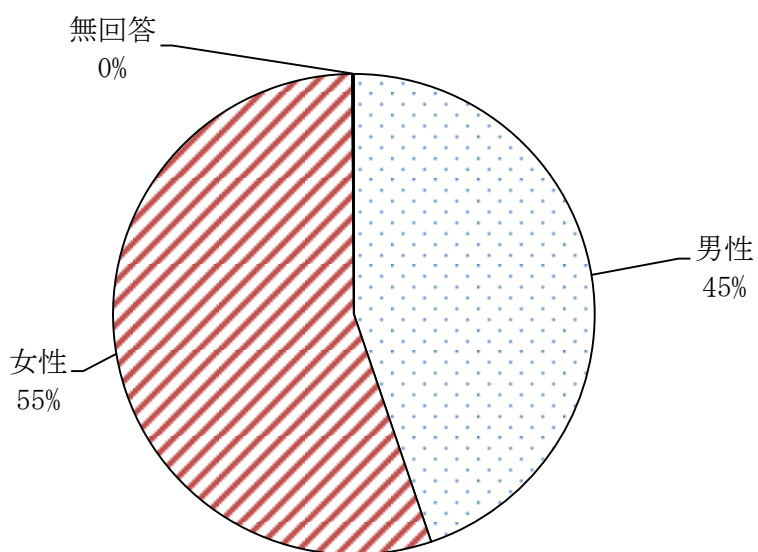
- 本中間報告書は、各設問を単純集計したもの。
- 単回答は回答率、複数回答は回答数で集計した。
- 四捨五入の関係で回答率の合計が 100%にならない場合がある。
- (n=●●) の●●は回答者数。回答者数が 1,721 人でない部分のみ、記載がある。

2. アンケート調査結果

(1) A基本属性について

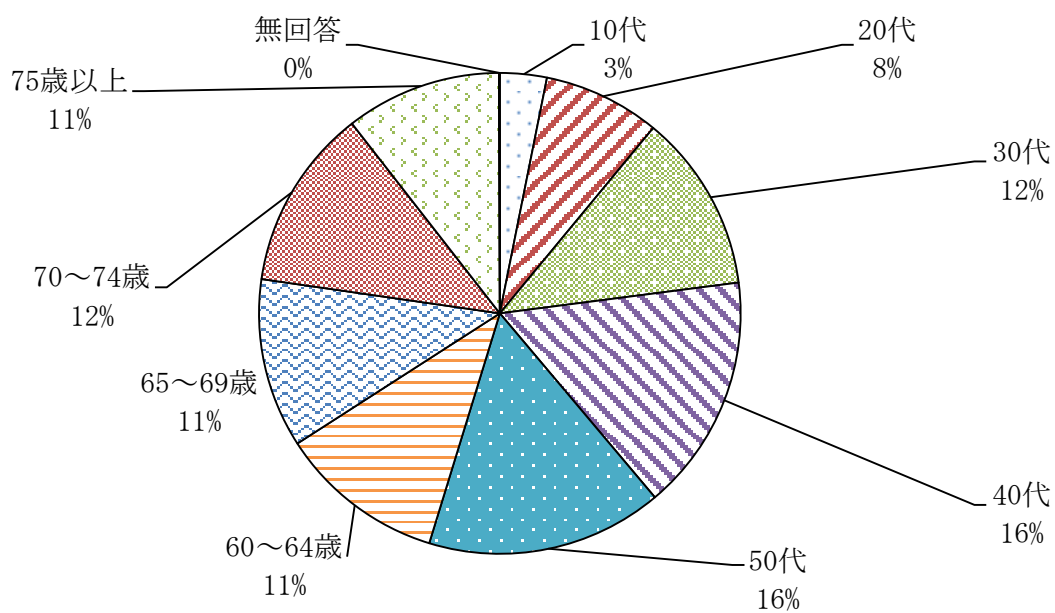
問1 性別

	回答数	回答率
男性	771	44.8%
女性	948	55.1%
無回答	2	0.1%
合計	1721	100.0%



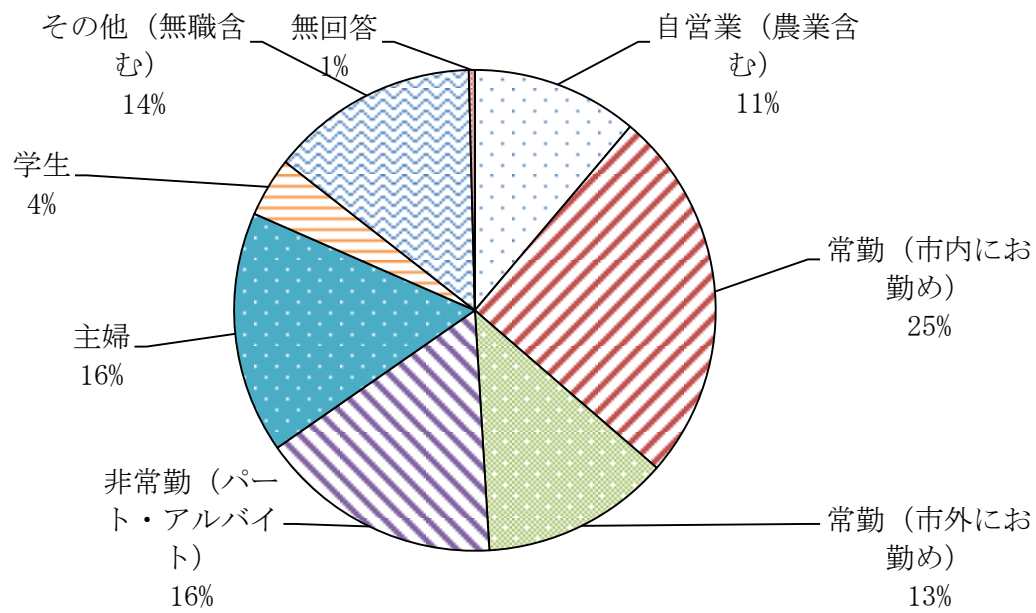
問2 年齢

	回答数	回答率
10代	54	3.1%
20代	135	7.8%
30代	206	12.0%
40代	274	15.9%
50代	273	15.9%
60～64歳	192	11.2%
65～69歳	196	11.4%
70～74歳	210	12.2%
75歳以上	180	10.5%
無回答	1	0.1%
合計	1721	100.0%



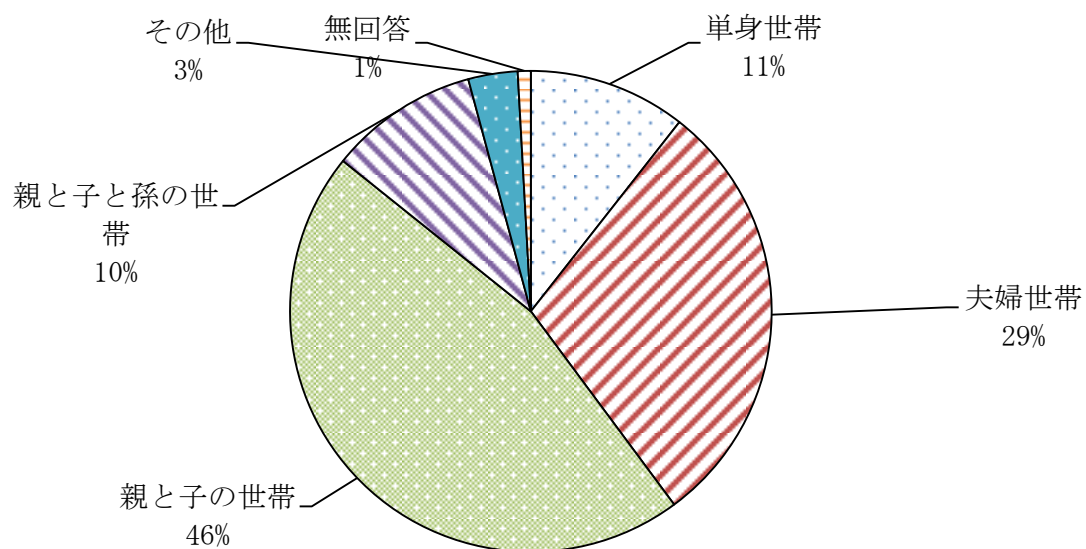
問3 職業

	回答数	回答率
自営業（農業含む）	192	11.2%
常勤（市内にお勤め）	434	25.2%
常勤（市外にお勤め）	218	12.7%
非常勤（パート・アルバイト）	280	16.3%
主婦	280	16.3%
学生	69	4.0%
その他（無職含む）	241	14.0%
無回答	7	0.4%
合計	1721	100.0%



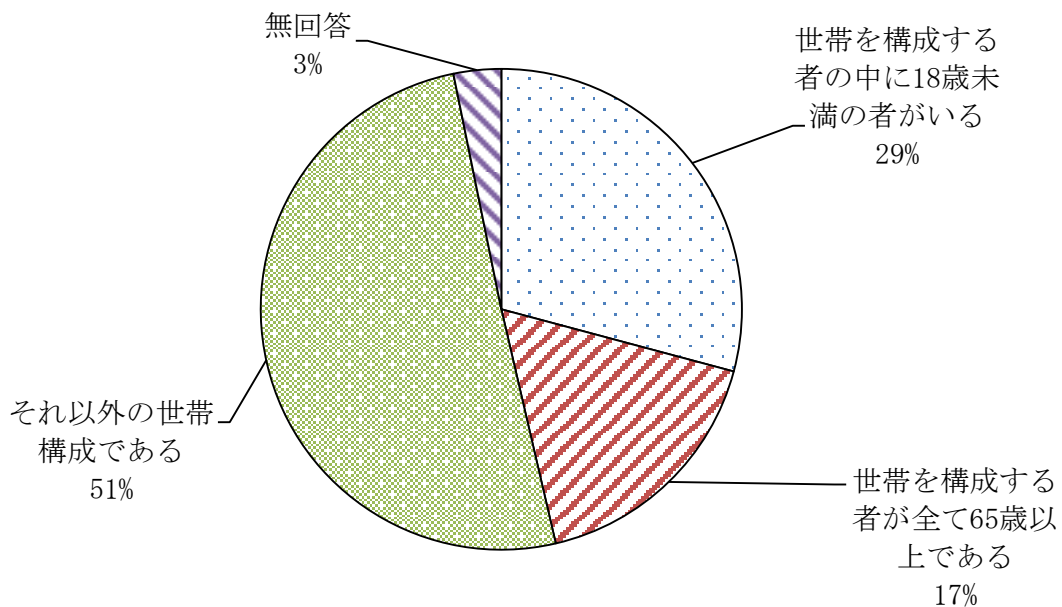
問4 世帯構成（その1）（同居者のみ）

	回答数	回答率
単身世帯	182	10.6%
夫婦世帯	504	29.3%
親と子の世帯	790	45.9%
親と子と孫の世帯	173	10.1%
その他	57	3.3%
無回答	15	0.9%
合計	1721	100.0%



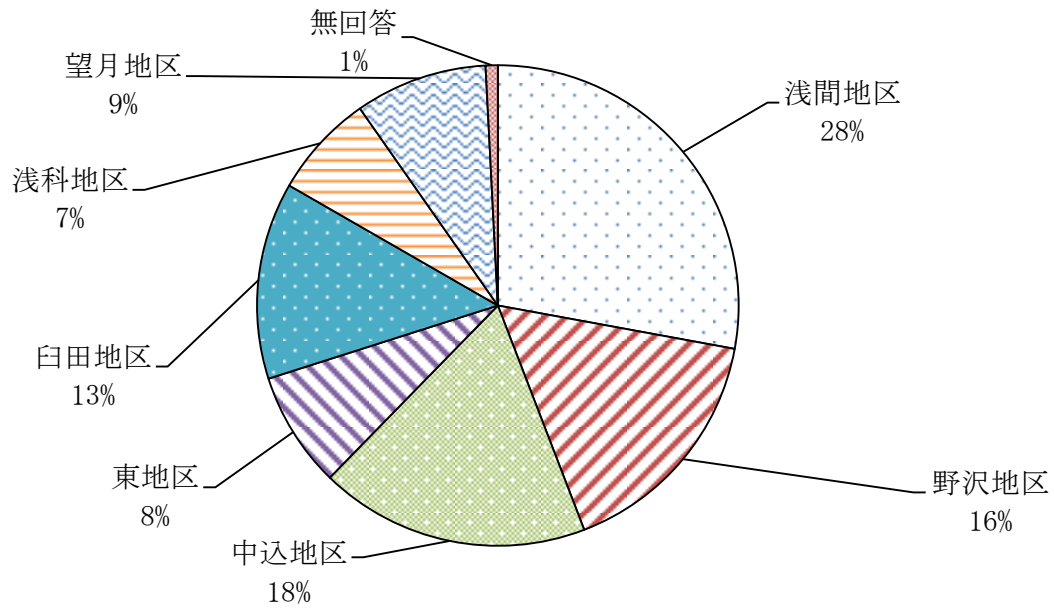
問5 世帯構成（その2）（同居者のみ）

	回答数	回答率
世帯を構成する者の中に18歳未満の者がいる	502	29.2%
世帯を構成する者が全て65歳以上である	296	17.2%
それ以外の世帯構成である	868	50.4%
無回答	55	3.2%
合計	1721	100.0%



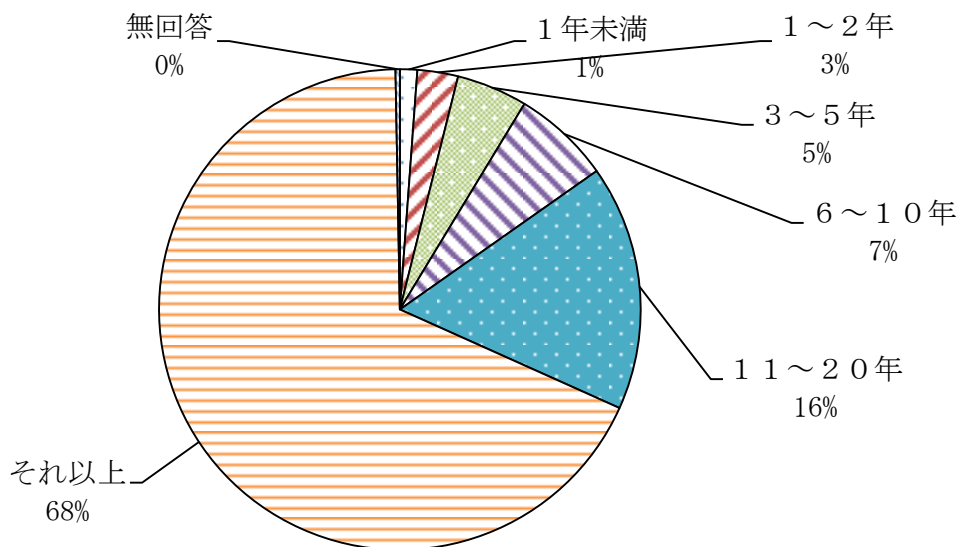
問6 お住まいの地域

	回答数	回答率
浅間地区	480	27.9%
野沢地区	280	16.3%
中込地区	312	18.1%
東地区	134	7.8%
白田地区	228	13.2%
浅科地区	120	7.0%
望月地区	153	8.9%
無回答	14	0.8%
合計	1721	100.0%



問7 佐久市の在住年数（合併前の佐久市、臼田町、浅科村、望月町も含みます）

	回答数	回答率
1年未満	20	1.2%
1～2年	47	2.7%
3～5年	82	4.8%
6～10年	113	6.6%
11～20年	284	16.5%
それ以上	1170	68.0%
無回答	5	0.3%
合計	1721	100.0%

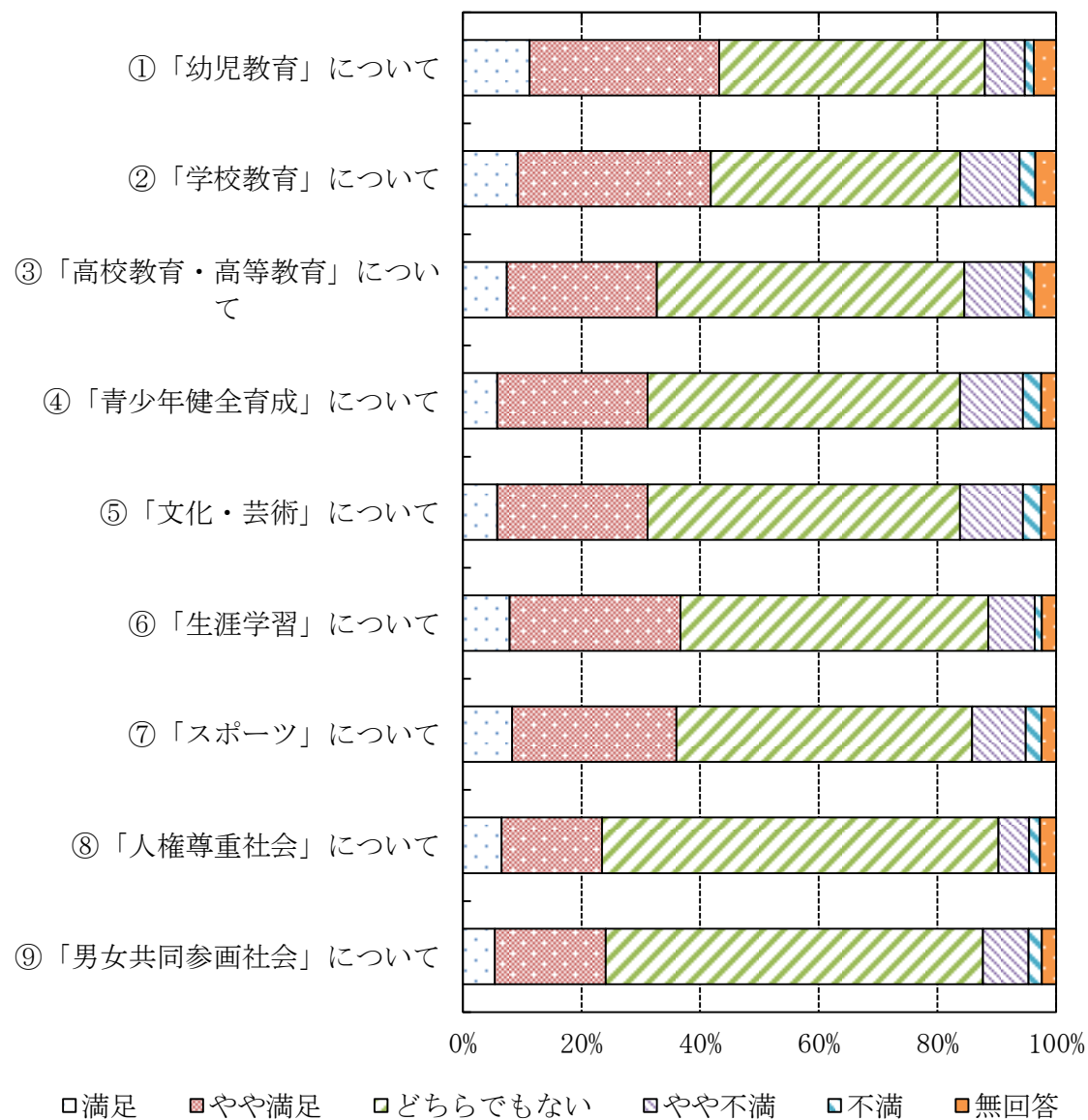


(2) B佐久市の主要な施策に対する満足度・需要度について

問8 教育・文化について

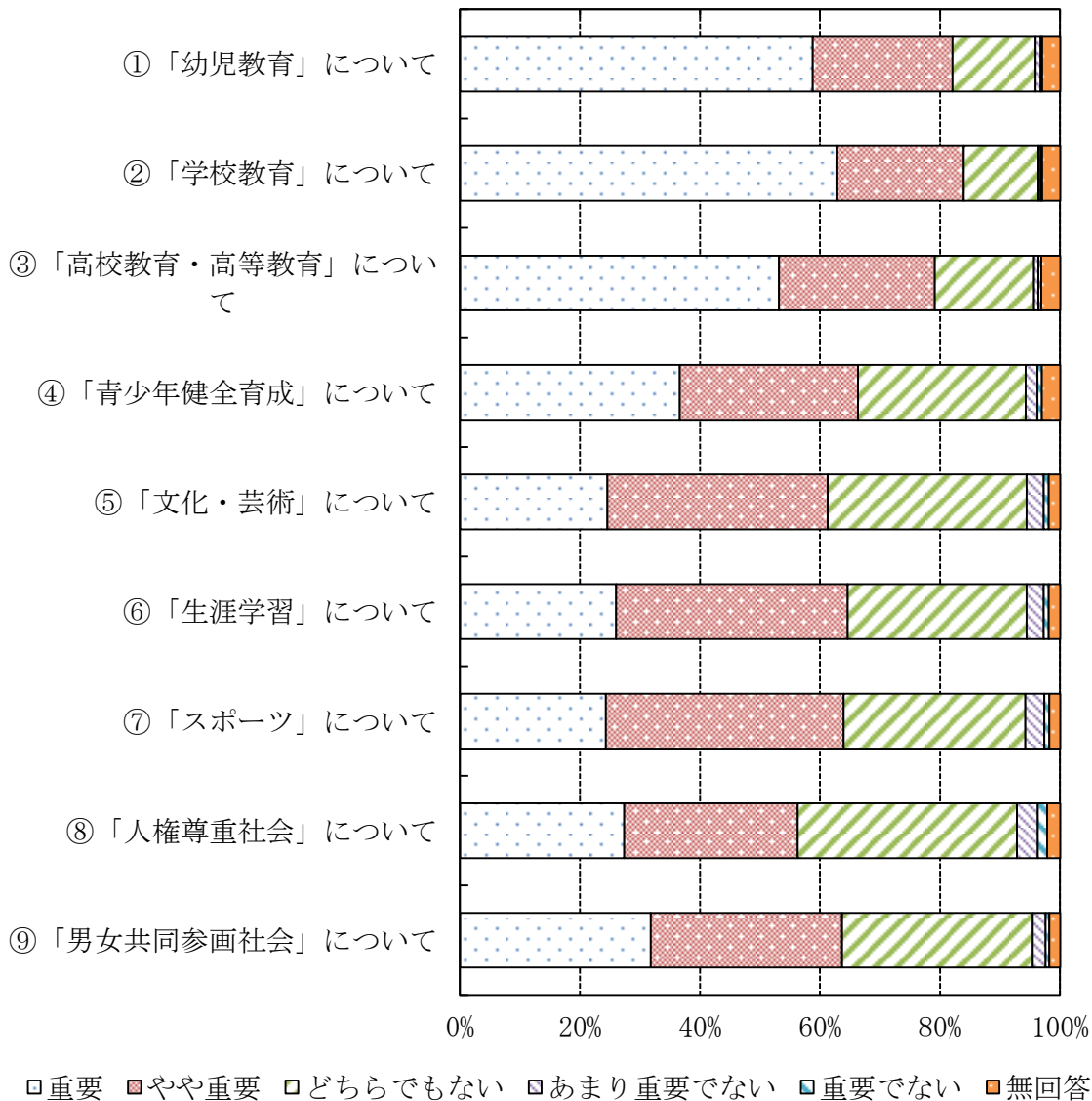
【満足度】

	満足	やや満足	どちらでもない	やや不満	不満	無回答
①「幼児教育」について	11.2%	32.0%	44.8%	6.7%	1.5%	3.8%
②「学校教育」について	9.2%	32.5%	42.1%	9.9%	2.7%	3.5%
③「高校教育・高等教育」について	7.4%	25.3%	51.8%	10.0%	1.8%	3.7%
④「青少年健全育成」について	5.8%	25.3%	52.6%	10.6%	3.1%	2.6%
⑤「文化・芸術」について	5.8%	25.3%	52.6%	10.6%	3.1%	2.6%
⑥「生涯学習」について	7.9%	28.8%	51.9%	7.8%	1.2%	2.4%
⑦「スポーツ」について	8.3%	27.7%	49.9%	9.0%	2.7%	2.5%
⑧「人権尊重社会」について	6.5%	17.0%	66.8%	5.2%	1.9%	2.7%
⑨「男女共同参画社会」について	5.4%	18.7%	63.6%	7.7%	2.3%	2.4%



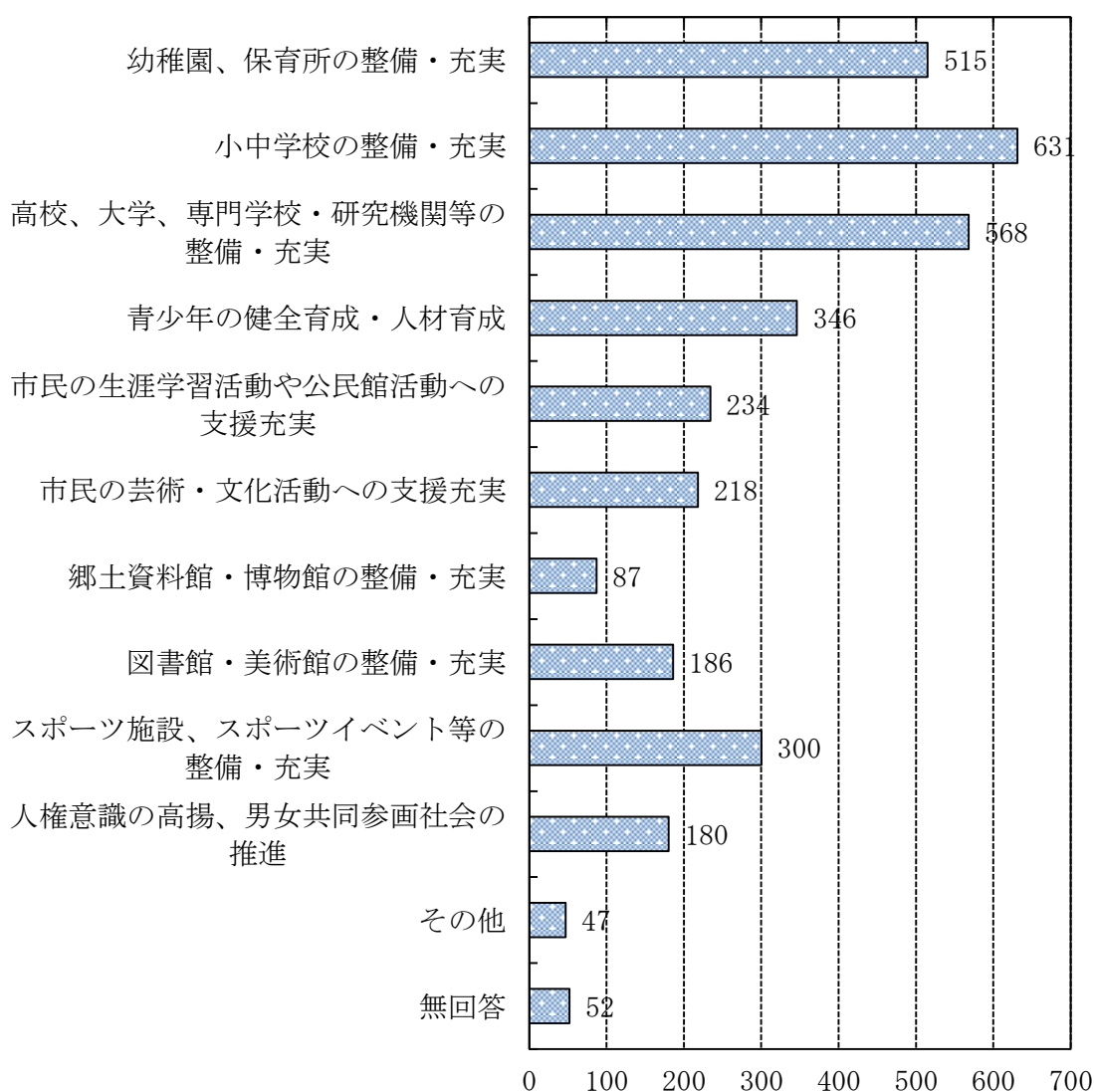
【重要度】

	重要	やや重要	どちらでもない	あまり重要でない	重要でない	無回答
①「幼児教育」について	58.7%	23.5%	13.7%	0.8%	0.3%	3.0%
②「学校教育」について	62.9%	21.0%	12.5%	0.3%	0.3%	3.0%
③「高校教育・高等教育」について	53.1%	26.0%	16.6%	0.8%	0.5%	3.1%
④「青少年健全育成」について	36.6%	29.7%	27.9%	2.0%	0.8%	3.0%
⑤「文化・芸術」について	24.5%	36.7%	33.2%	2.8%	0.8%	1.9%
⑥「生涯学習」について	26.0%	38.6%	29.9%	2.8%	0.8%	1.9%
⑦「スポーツ」について	24.3%	39.6%	30.3%	3.2%	0.8%	1.8%
⑧「人権尊重社会」について	27.4%	28.9%	36.5%	3.5%	1.6%	2.1%
⑨「男女共同参画社会」について	31.8%	31.8%	31.8%	2.1%	0.6%	1.8%



⑩佐久市の教育・文化について、今後どのような施策に力を入れて取り組む必要があるとお考えですか。あなたのお考えにもっとも近いものを2つ選んで、その番号を回答欄の枠の中にご記入ください。

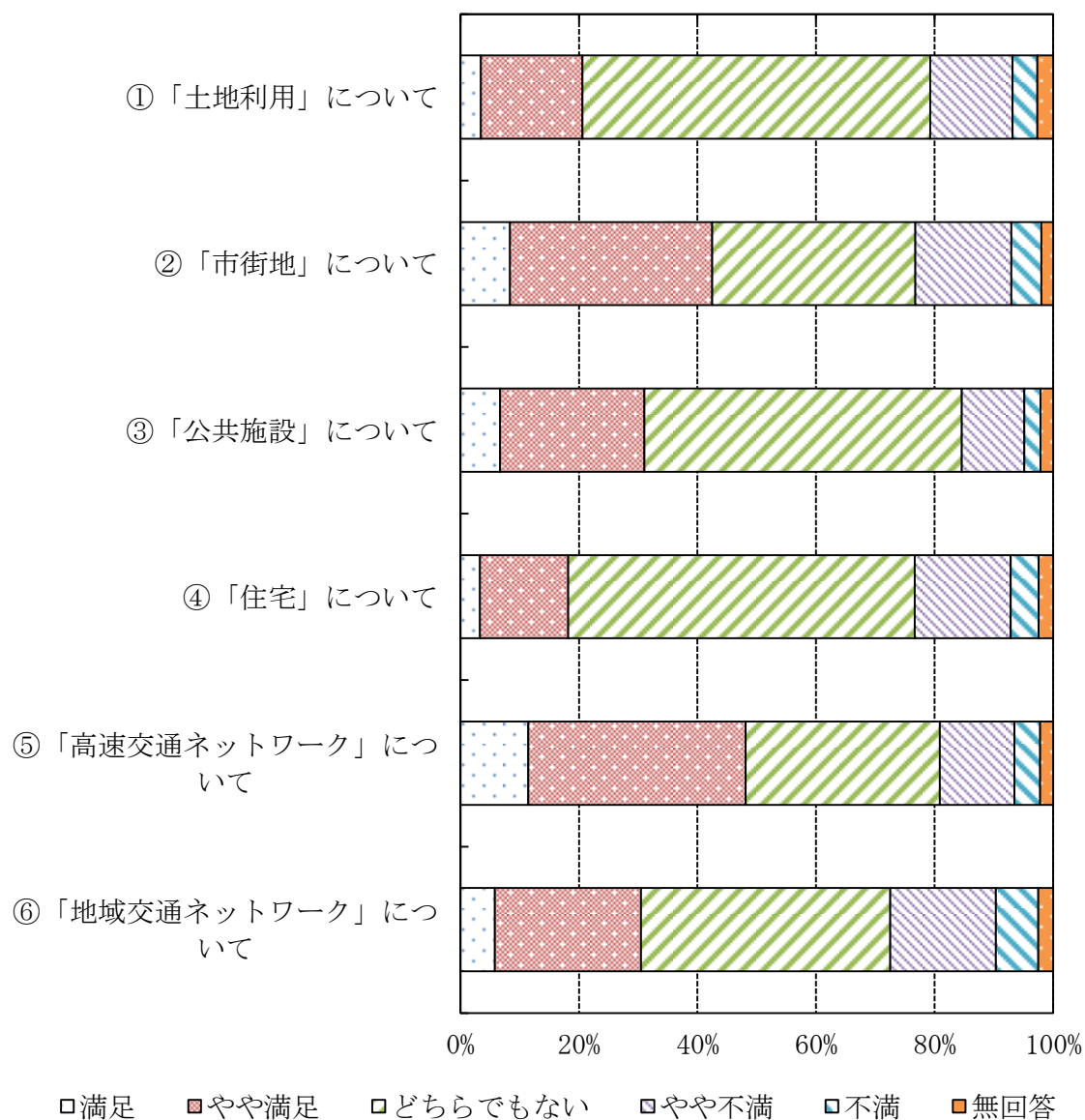
	回答数
幼稚園、保育所の整備・充実	515
小中学校の整備・充実	631
高校、大学、専門学校・研究機関等の整備・充実	568
青少年の健全育成・人材育成	346
市民の生涯学習活動や公民館活動への支援充実	234
市民の芸術・文化活動への支援充実	218
郷土資料館・博物館の整備・充実	87
図書館・美術館の整備・充実	186
スポーツ施設、スポーツイベント等の整備・充実	300
人権意識の高揚、男女共同参画社会の推進	180
その他	47
無回答	52



問9 土地利用・都市基盤について

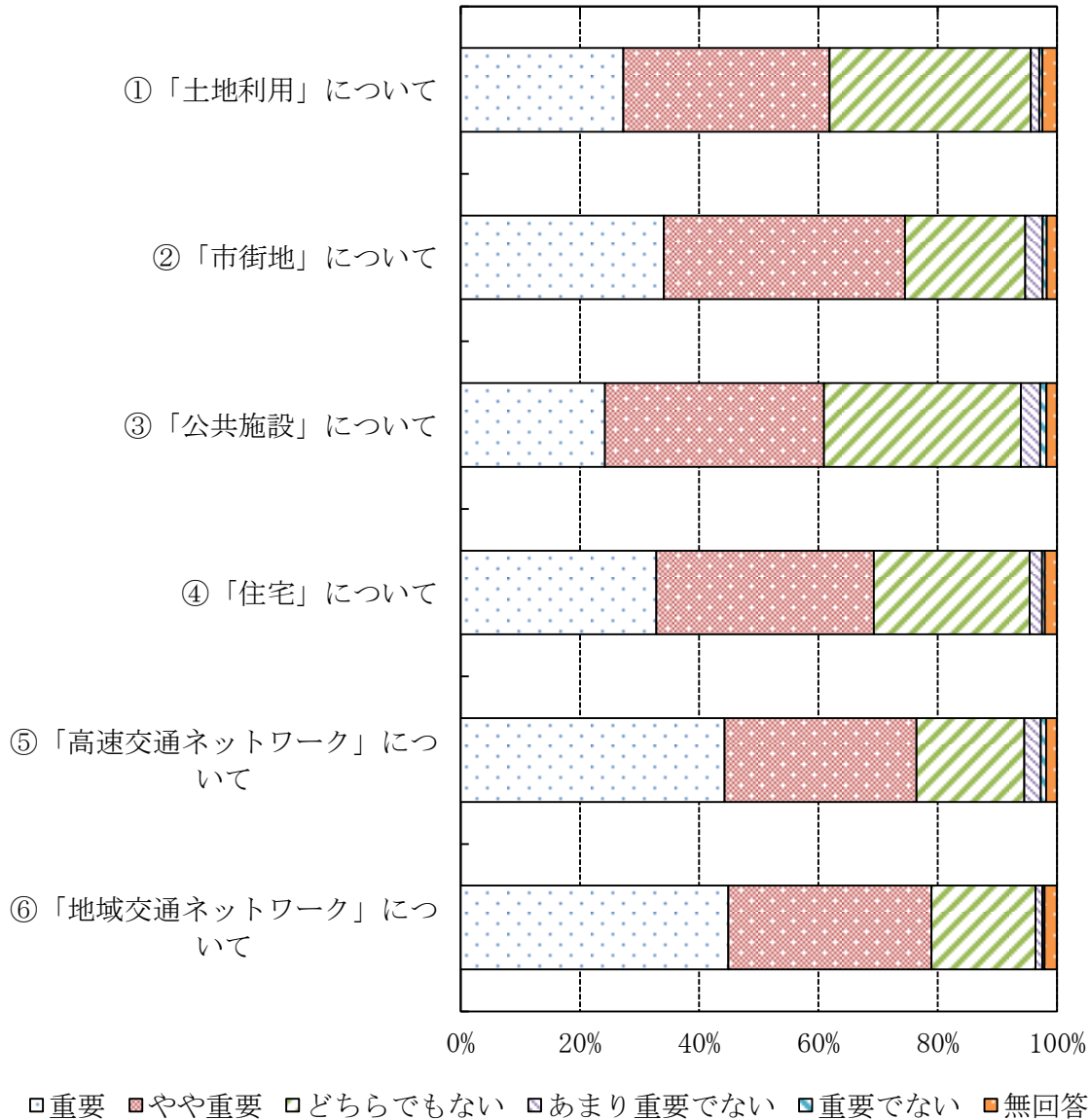
【満足度】

	満足	やや満足	どちらでもない	やや不満	不満	無回答
①「土地利用」について	3.4%	17.1%	58.7%	13.9%	4.2%	2.7%
②「市街地」について	8.4%	34.1%	34.2%	16.2%	5.1%	2.0%
③「公共施設」について	6.7%	24.3%	53.5%	10.6%	2.7%	2.1%
④「住宅」について	3.3%	14.9%	58.5%	16.2%	4.7%	2.5%
⑤「高速交通ネットワーク」について	11.4%	36.7%	32.7%	12.6%	4.4%	2.2%
⑥「地域交通ネットワーク」について	5.8%	24.6%	42.1%	17.8%	7.1%	2.6%



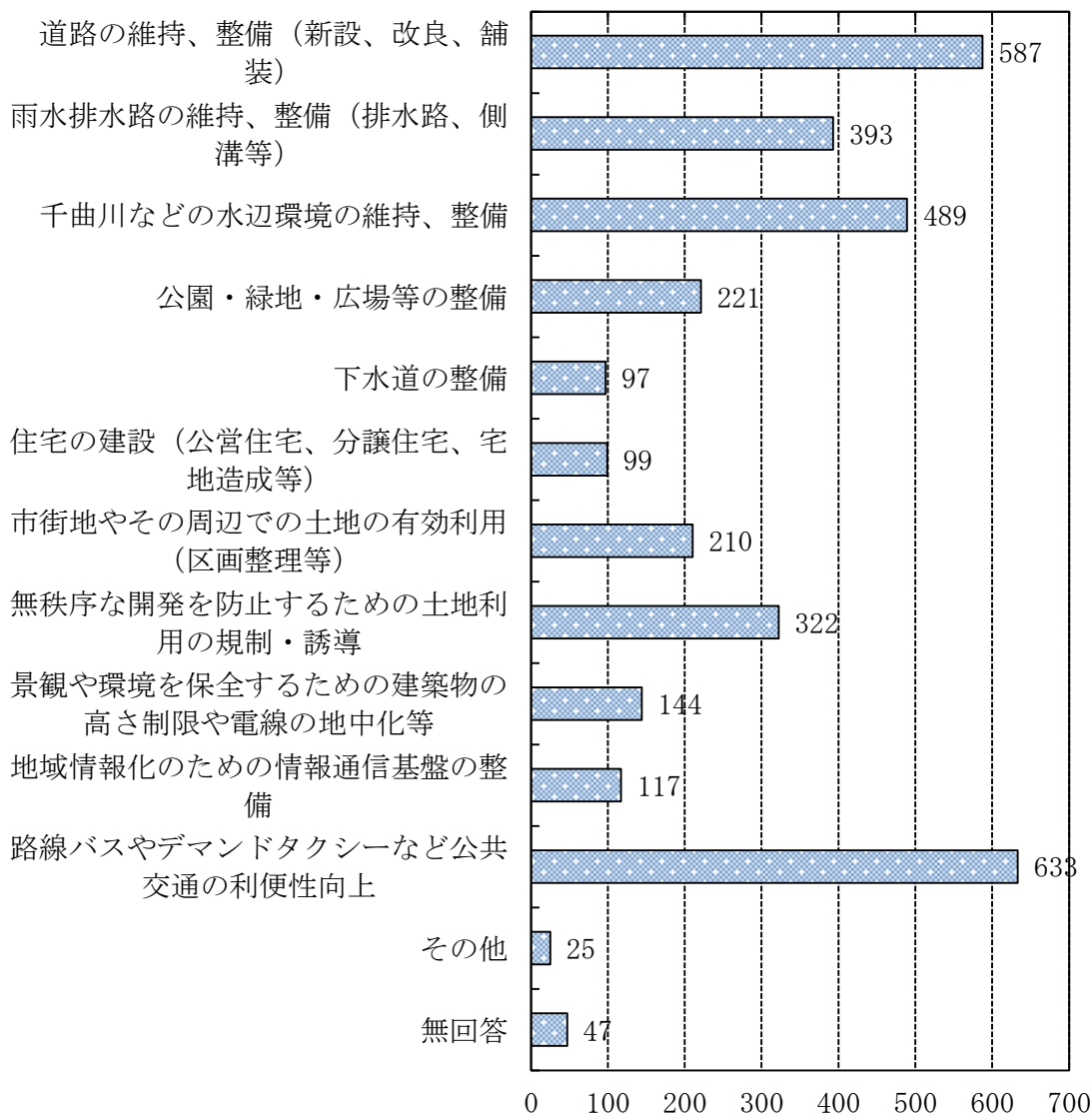
【重要度】

	重要	やや重要	どちらでもない	あまり重要でない	重要でない	無回答
①「土地利用」について	27.3%	34.6%	33.8%	1.4%	0.5%	2.4%
②「市街地」について	34.1%	40.4%	20.2%	2.9%	0.7%	1.7%
③「公共施設」について	24.2%	36.7%	33.0%	3.3%	1.0%	1.7%
④「住宅」について	32.8%	36.5%	26.1%	2.1%	0.5%	2.0%
⑤「高速交通ネットワーク」について	44.3%	32.2%	18.1%	2.8%	0.9%	1.8%
⑥「地域交通ネットワーク」について	44.9%	34.0%	17.4%	1.2%	0.3%	2.1%



⑦佐久市の都市基盤整備について、今後どのような施策に力を入れて取り組む必要があるとお考えですか。あなたのお考えにもっとも近いものを2つ選んで、その番号を回答欄の枠の中にご記入ください。

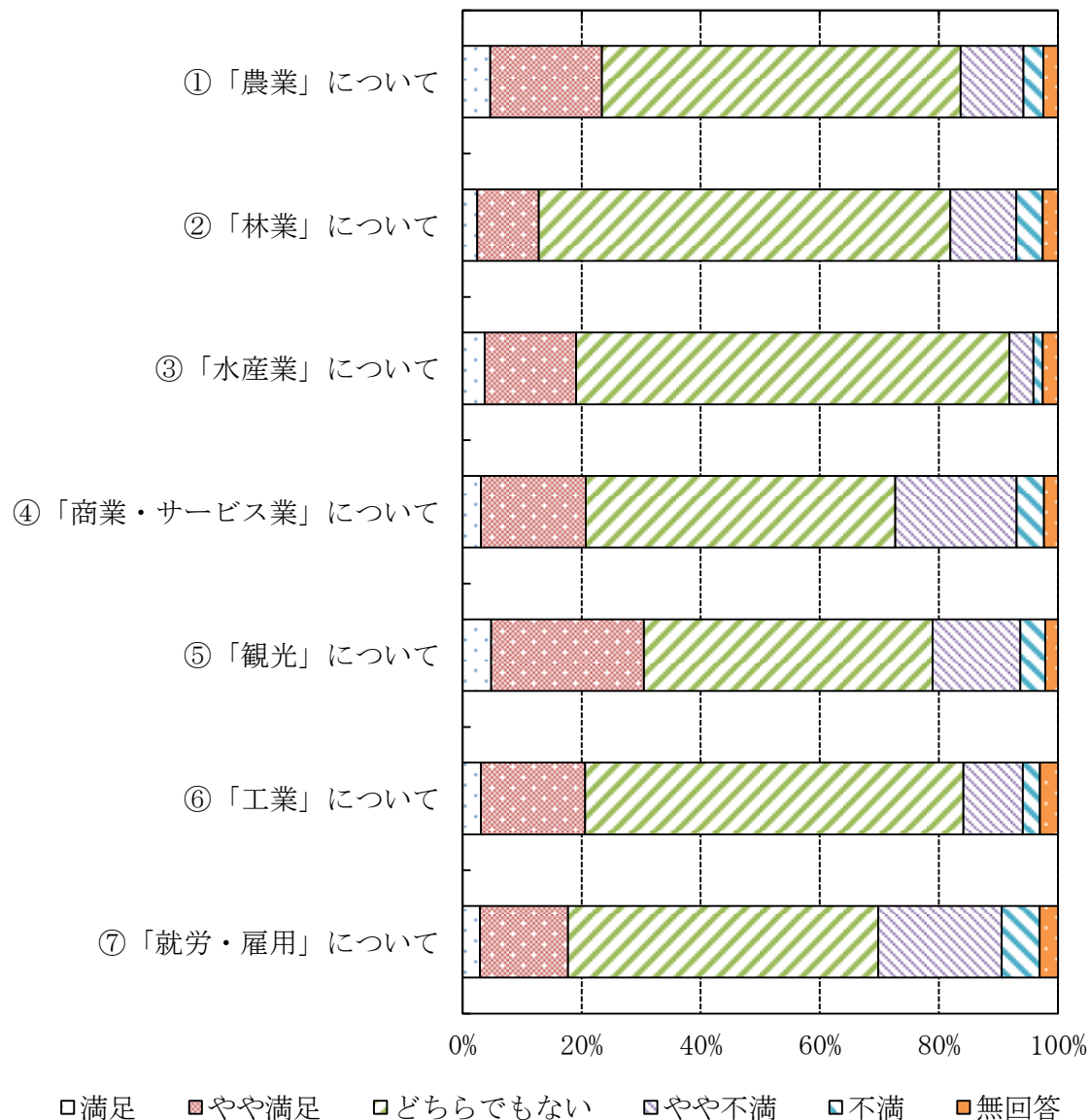
	回答数
道路の維持、整備（新設、改良、舗装）	587
雨水排水路の維持、整備（排水路、側溝等）	393
千曲川などの水辺環境の維持、整備	489
公園・緑地・広場等の整備	221
下水道の整備	97
住宅の建設（公営住宅、分譲住宅、宅地造成等）	99
市街地やその周辺での土地の有効利用（区画整理等）	210
無秩序な開発を防止するための土地利用の規制・誘導	322
景観や環境を保全するための建築物の高さ制限や電線の地中化等	144
地域情報化のための情報通信基盤の整備	117
路線バスやデマンドタクシーなど公共交通の利便性向上	633
その他	25
無回答	47



問10 経済・産業について

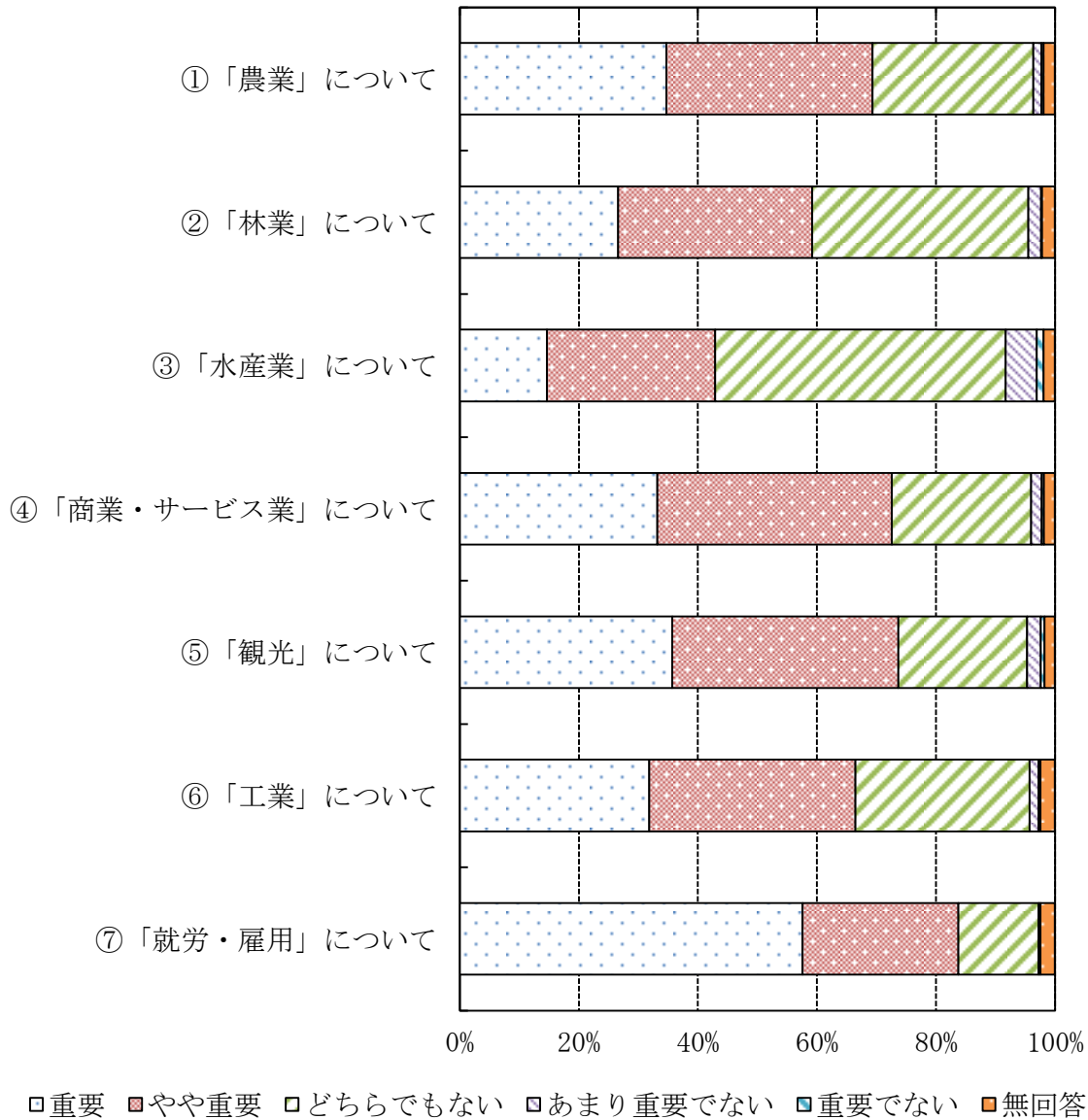
【満足度】

	満足	やや満足	どちらでもない	やや不満	不満	無回答
①「農業」について	4.6%	18.8%	60.2%	10.6%	3.3%	2.5%
②「林業」について	2.4%	10.3%	69.1%	11.1%	4.4%	2.6%
③「水産業」について	3.7%	15.3%	72.7%	4.0%	1.6%	2.6%
④「商業・サービス業」について	3.1%	17.6%	51.9%	20.4%	4.6%	2.4%
⑤「観光」について	4.8%	25.6%	48.5%	14.8%	4.2%	2.1%
⑥「工業」について	3.1%	17.5%	63.5%	10.0%	2.8%	3.1%
⑦「就労・雇用」について	2.9%	14.8%	52.1%	20.7%	6.3%	3.1%



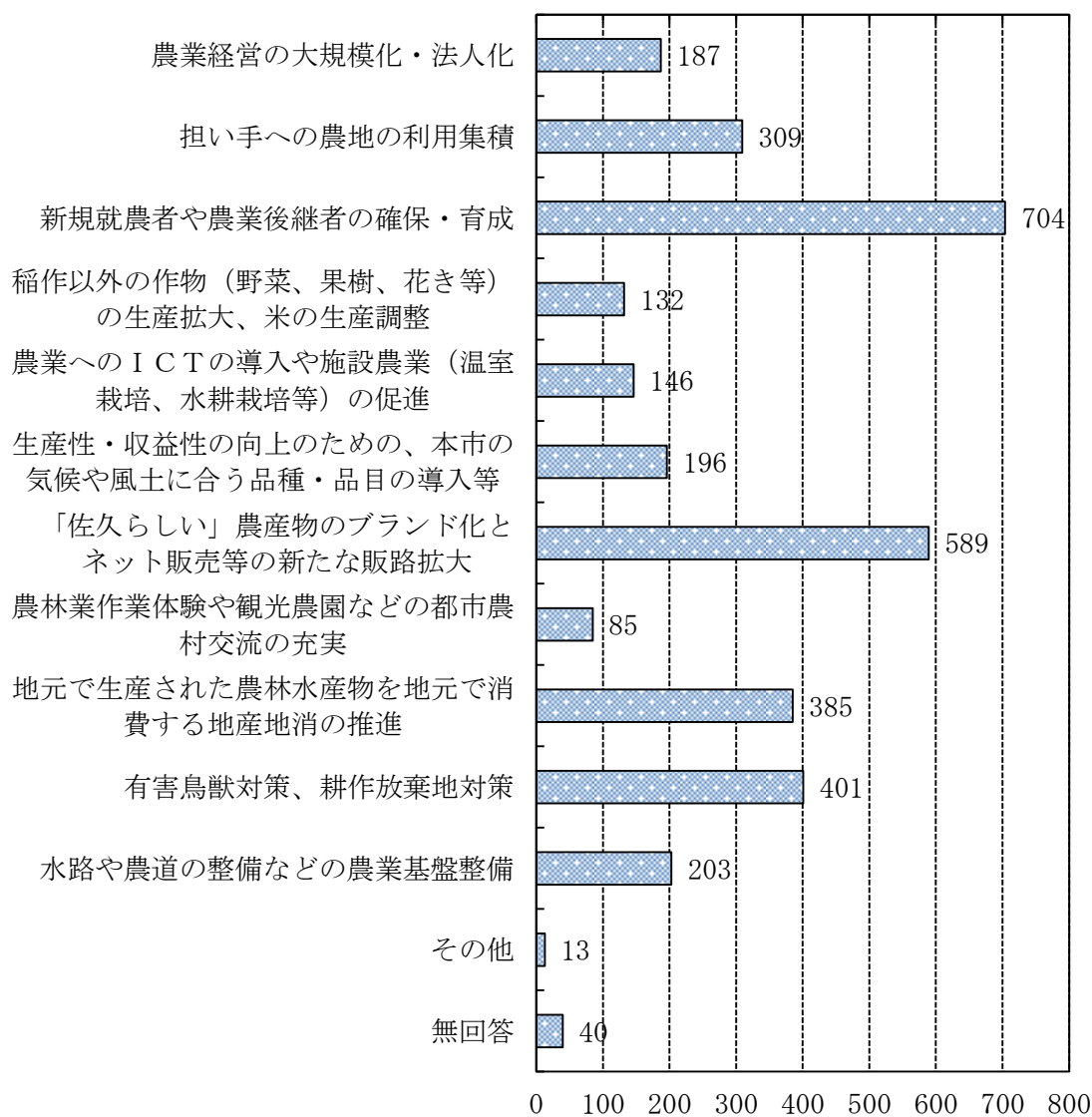
【重要度】

	重要	やや重要	どちらでもない	あまり重要でない	重要でない	無回答
①「農業」について	34.7%	34.6%	27.0%	1.4%	0.3%	1.9%
②「林業」について	26.6%	32.6%	36.3%	2.1%	0.2%	2.1%
③「水産業」について	14.7%	28.2%	48.8%	5.2%	1.2%	1.9%
④「商業・サービス業」について	33.2%	39.3%	23.4%	1.8%	0.3%	1.9%
⑤「観光」について	35.7%	37.9%	21.6%	2.3%	0.6%	1.7%
⑥「工業」について	31.8%	34.6%	29.3%	1.5%	0.3%	2.4%
⑦「就労・雇用」について	57.6%	26.2%	13.5%	0.3%	0.0%	2.4%



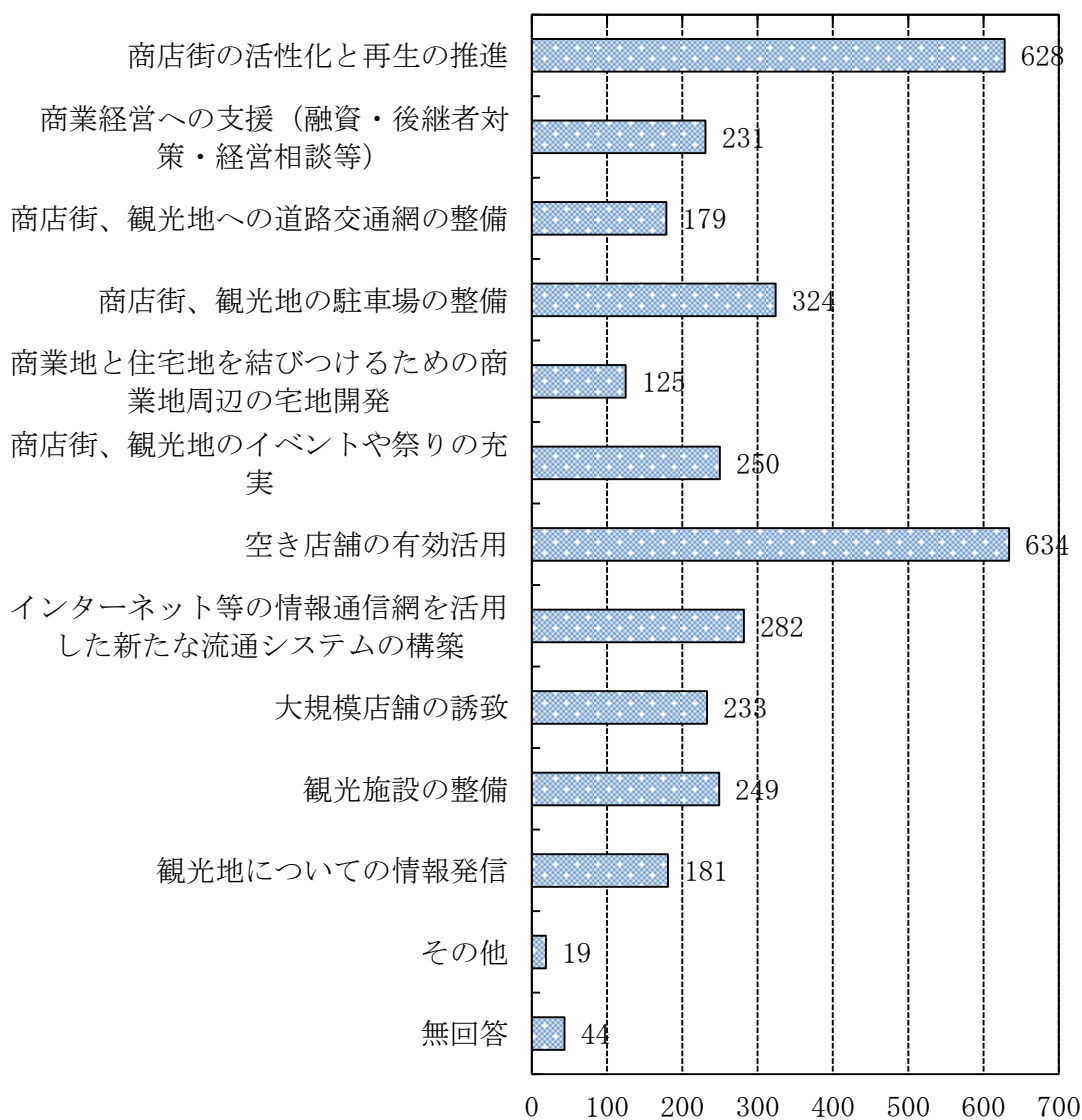
⑧佐久市の農林水産業について、今後どのような施策に力を入れて取り組む必要があるとお考えですか。あなたのお考えにもっとも近いものを2つ選んで、その番号を回答欄の枠の中にご記入ください。

	回答数
農業経営の大規模化・法人化	187
担い手への農地の利用集積	309
新規就農者や農業後継者の確保・育成	704
稲作以外の作物（野菜、果樹、花き等）の生産拡大、米の生産調整	132
農業へのICTの導入や施設農業（温室栽培、水耕栽培等）の促進	146
生産性・収益性の向上のための、本市の気候や風土に合う品種・品目の導入等	196
「佐久らしい」農産物のブランド化とネット販売等の新たな販路拡大	589
農林業作業体験や観光農園などの都市農村交流の充実	85
地元で生産された農林水産物を地元で消費する地産地消の推進	385
有害鳥獣対策、耕作放棄地対策	401
水路や農道の整備などの農業基盤整備	203
その他	13
無回答	40



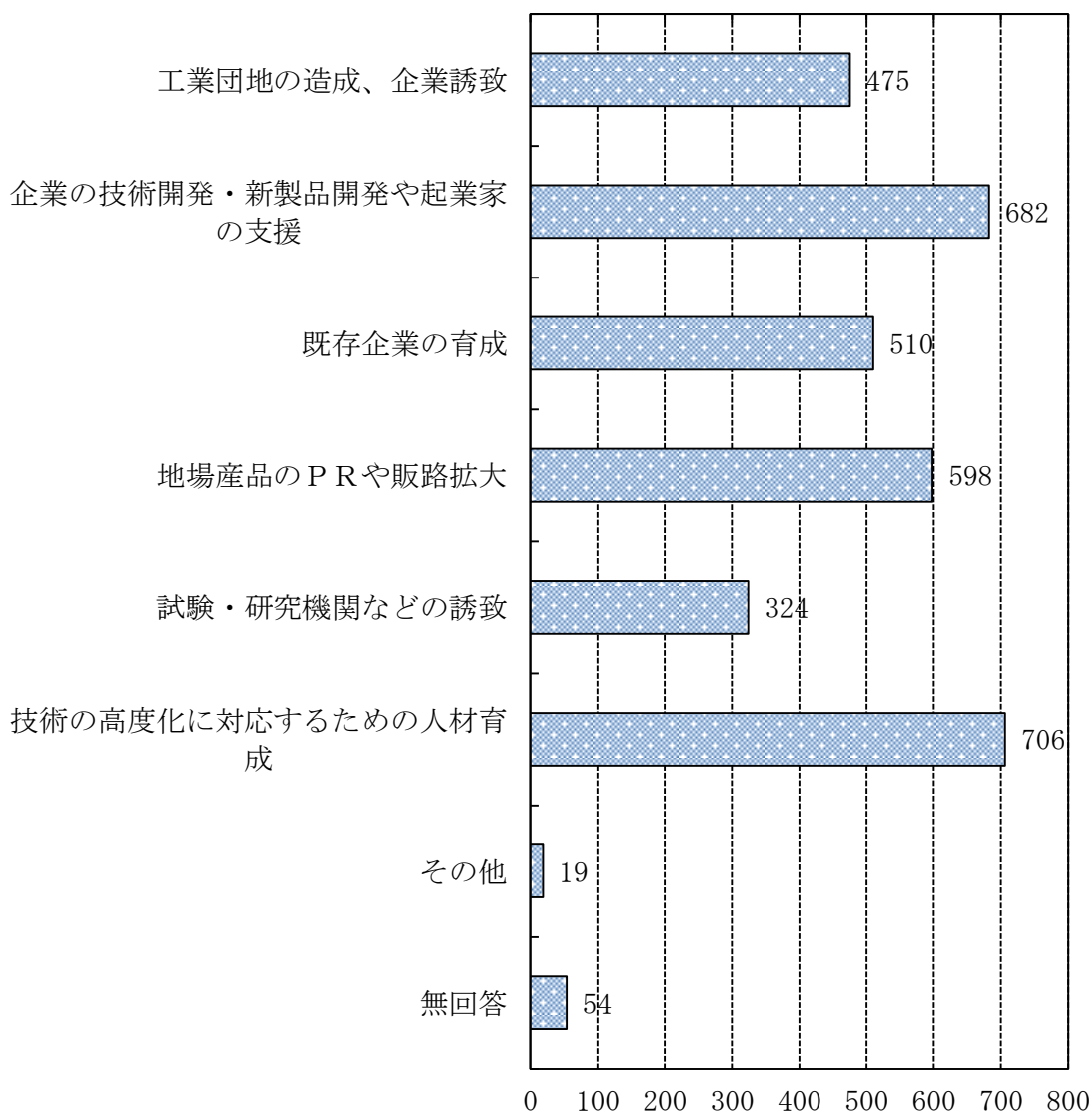
⑨佐久市の商業・観光業について、今後どのような施策に力を入れて取り組む必要があるとお考えですか。あなたのお考えにもっとも近いものを2つ選んで、その番号を回答欄の枠の中にご記入ください。

	回答数
商店街の活性化と再生の推進	628
商業経営への支援（融資・後継者対策・経営相談等）	231
商店街、観光地への道路交通網の整備	179
商店街、観光地の駐車場の整備	324
商業地と住宅地を結びつけるための商業地周辺の宅地開発	125
商店街、観光地のイベントや祭りの充実	250
空き店舗の有効活用	634
インターネット等の情報通信網を活用した新たな流通システムの構築	282
大規模店舗の誘致	233
観光施設の整備	249
観光地についての情報発信	181
その他	19
無回答	44



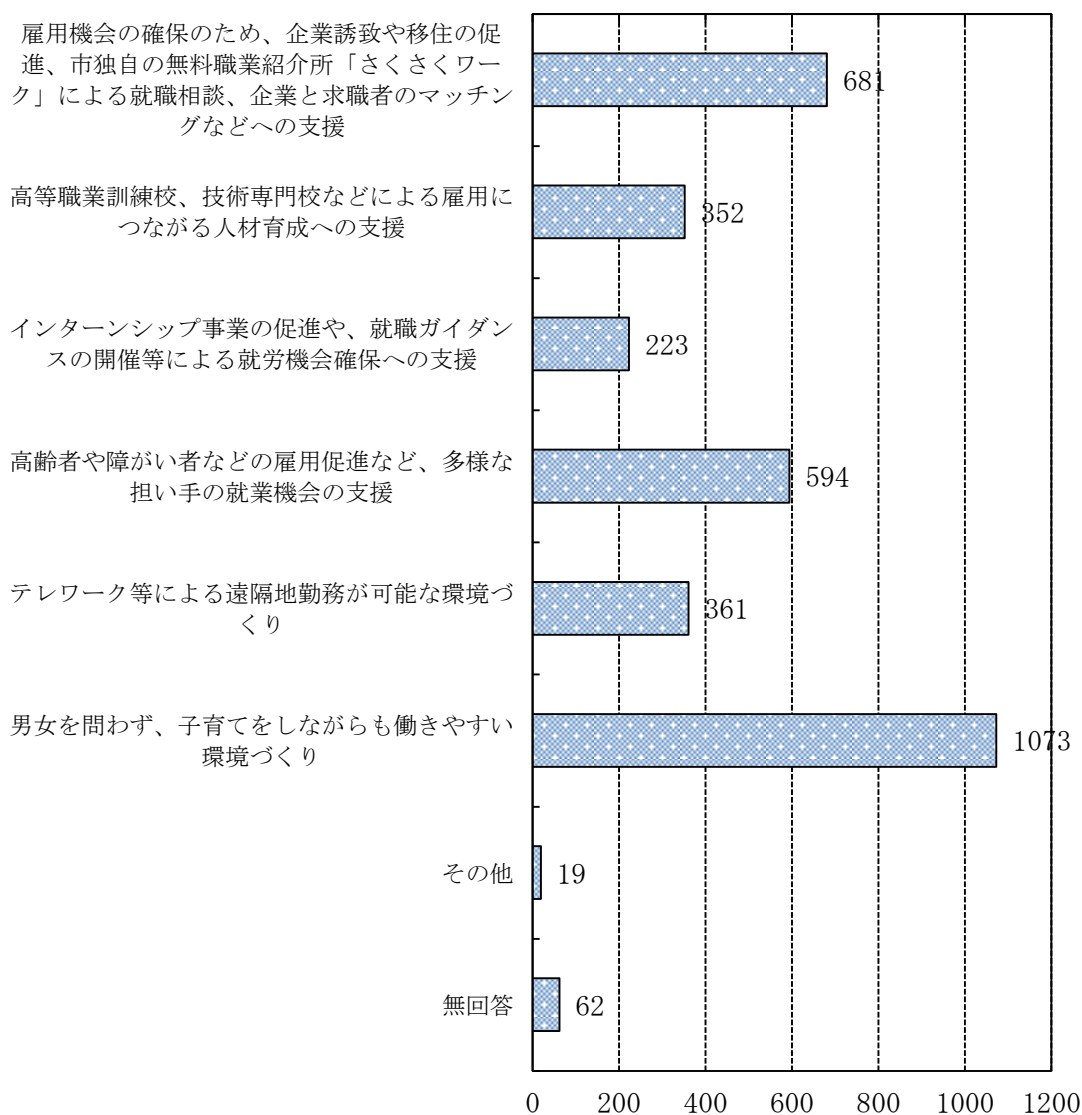
⑩佐久市の工業について、今後どのような施策に力を入れて取り組む必要があるとお考えですか。あなたのお考えにもっとも近いものを2つ選んで、その番号を回答欄の枠の中にご記入ください。

	回答数
工業団地の造成、企業誘致	475
企業の技術開発・新製品開発や起業家の支援	682
既存企業の育成	510
地場産品のPRや販路拡大	598
試験・研究機関などの誘致	324
技術の高度化に対応するための人材育成	706
その他	19
無回答	54



⑪ 佐久市の就労・雇用について、今後どのような施策に力を入れて取り組む必要があるとお考えですか。あなたのお考えにもっとも近いものを2つ選んで、その番号を回答欄の枠の中にご記入ください。

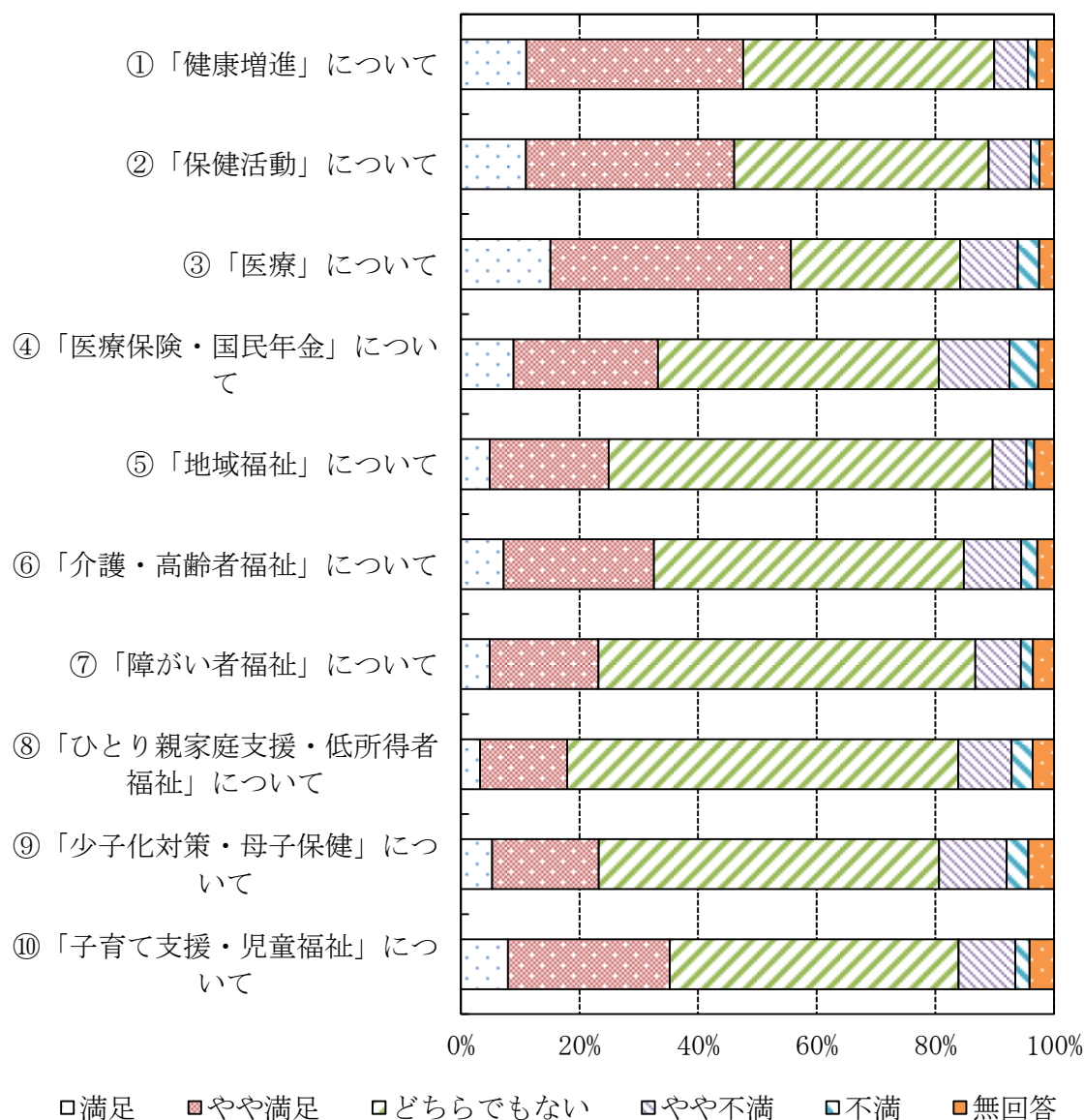
	回答数
雇用機会の確保のため、企業誘致や移住の促進、市独自の無料職業紹介所「さくさくワーク」による就職相談、企業と求職者のマッチングなどへの支援	681
高等職業訓練校、技術専門校などによる雇用につながる人材育成への支援	352
インターンシップ事業の促進や、就職ガイダンスの開催等による就労機会確保への支援	223
高齢者や障がい者などの雇用促進など、多様な担い手の就業機会の支援	594
テレワーク等による遠隔地勤務が可能な環境づくり	361
男女を問わず、子育てをしながらも働きやすい環境づくり	1073
その他	19
無回答	62



問 11 保健・医療・福祉について

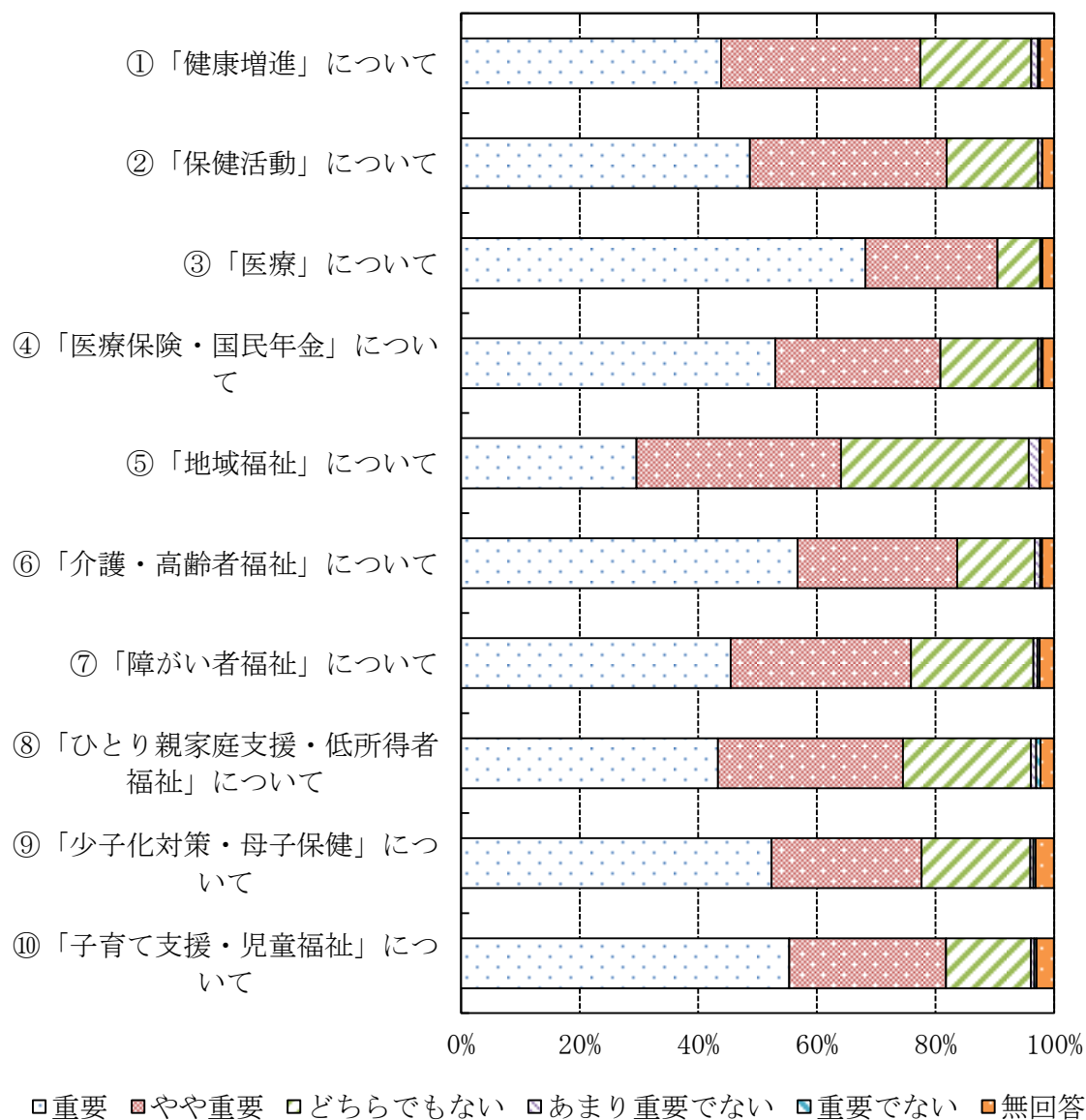
【満足度】

	満足	やや満足	どちらでもない	やや不満	不満	無回答
①「健康増進」について	11.0%	36.5%	42.3%	5.7%	1.5%	3.0%
②「保健活動」について	11.0%	35.1%	42.9%	7.1%	1.5%	2.5%
③「医療」について	15.1%	40.5%	28.5%	9.7%	3.6%	2.6%
④「医療保険・国民年金」について	8.9%	24.3%	47.3%	11.9%	4.9%	2.7%
⑤「地域福祉」について	4.9%	20.0%	64.7%	5.7%	1.3%	3.4%
⑥「介護・高齢者福祉」について	7.2%	25.3%	52.2%	9.6%	2.7%	2.8%
⑦「障がい者福祉」について	4.9%	18.3%	63.5%	7.7%	2.0%	3.6%
⑧「ひとり親家庭支援・低所得者福祉」について	3.3%	14.6%	66.0%	8.9%	3.5%	3.7%
⑨「少子化対策・母子保健」について	5.3%	18.0%	57.4%	11.4%	3.7%	4.4%
⑩「子育て支援・児童福祉」について	8.0%	27.3%	48.7%	9.5%	2.4%	4.2%



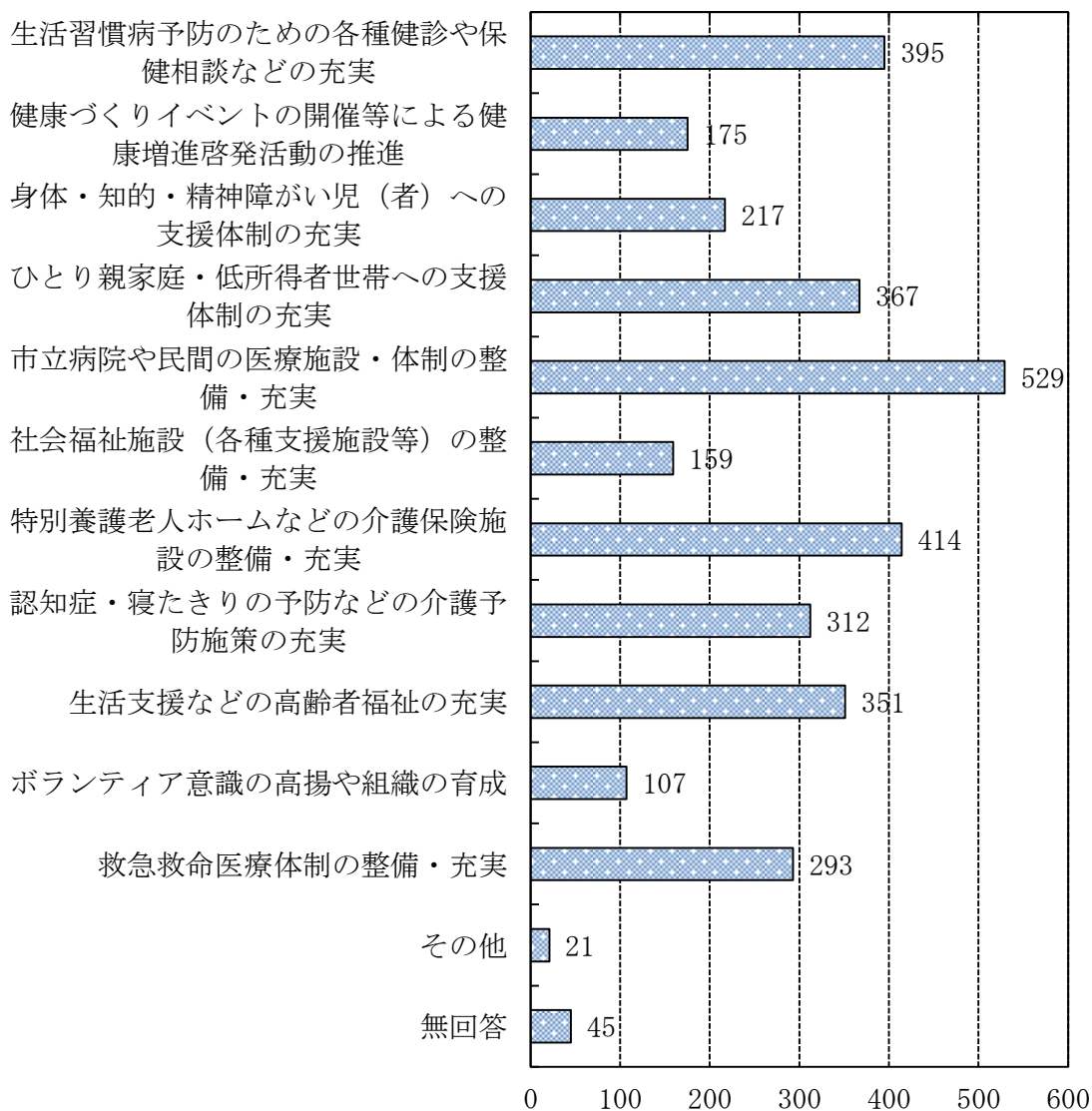
【重要度】

	重要	やや重要	どちらでもない	あまり重要でない	重要でない	無回答
①「健康増進」について	43.9%	33.6%	18.7%	1.2%	0.3%	2.4%
②「保健活動」について	48.8%	33.1%	15.5%	0.6%	0.1%	2.0%
③「医療」について	68.2%	22.3%	7.2%	0.3%	0.1%	2.0%
④「医療保険・国民年金」について	53.0%	27.8%	16.5%	0.5%	0.2%	1.9%
⑤「地域福祉」について	29.6%	34.5%	31.7%	1.8%	0.1%	2.3%
⑥「介護・高齢者福祉」について	56.8%	26.9%	13.1%	0.9%	0.3%	2.0%
⑦「障がい者福祉」について	45.5%	30.4%	20.6%	0.7%	0.3%	2.4%
⑧「ひとり親家庭支援・低所得者福祉」について	43.3%	31.2%	21.6%	0.9%	0.8%	2.3%
⑨「少子化対策・母子保健」について	52.4%	25.3%	18.3%	0.5%	0.3%	3.1%
⑩「子育て支援・児童福祉」について	55.4%	26.4%	14.3%	0.6%	0.3%	3.0%



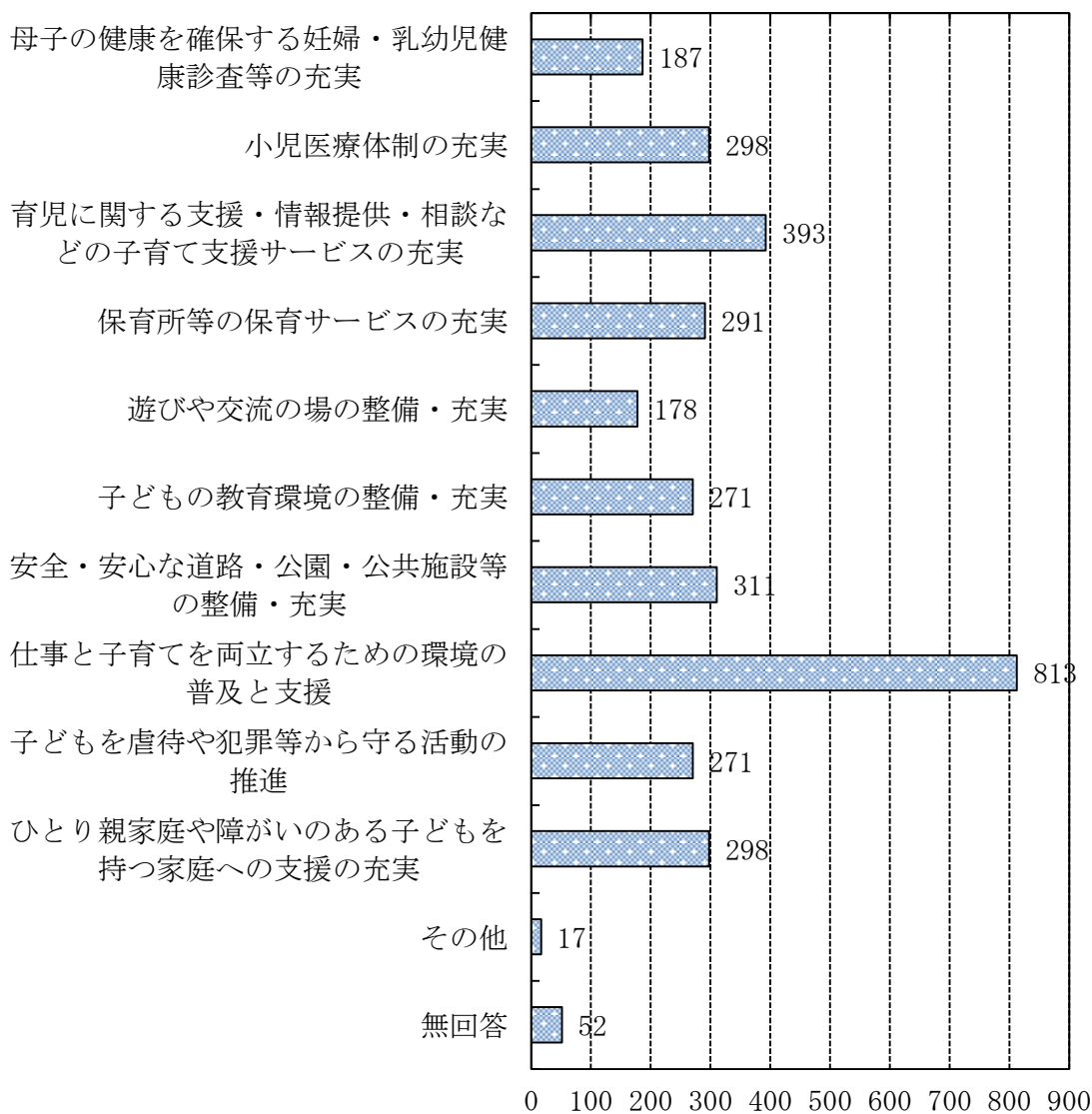
①健康で長生きできるまちづくりを進めるため、今後どのような施策に力を入れて取り組む必要があるとお考えですか。あなたのお考えにもっとも近いものを2つ選んで、その番号を回答欄の枠の中にご記入ください。

	回答数
生活習慣病予防のための各種健診や保健相談などの充実	395
健康づくりイベントの開催等による健康増進啓発活動の推進	175
身体・知的・精神障がい児（者）への支援体制の充実	217
ひとり親家庭・低所得者世帯への支援体制の充実	367
市立病院や民間の医療施設・体制の整備・充実	529
社会福祉施設（各種支援施設等）の整備・充実	159
特別養護老人ホームなどの介護保険施設の整備・充実	414
認知症・寝たきりの予防などの介護予防施策の充実	312
生活支援などの高齢者福祉の充実	351
ボランティア意識の高揚や組織の育成	107
救急救命医療体制の整備・充実	293
その他	21
無回答	45



⑫安心して子育てできるまちづくりを進めるため、今後どのような施策に力を入れて取り組む必要があるとお考えですか。あなたのお考えにもっとも近いものを2つ選んで、その番号を回答欄の枠の中にご記入ください。

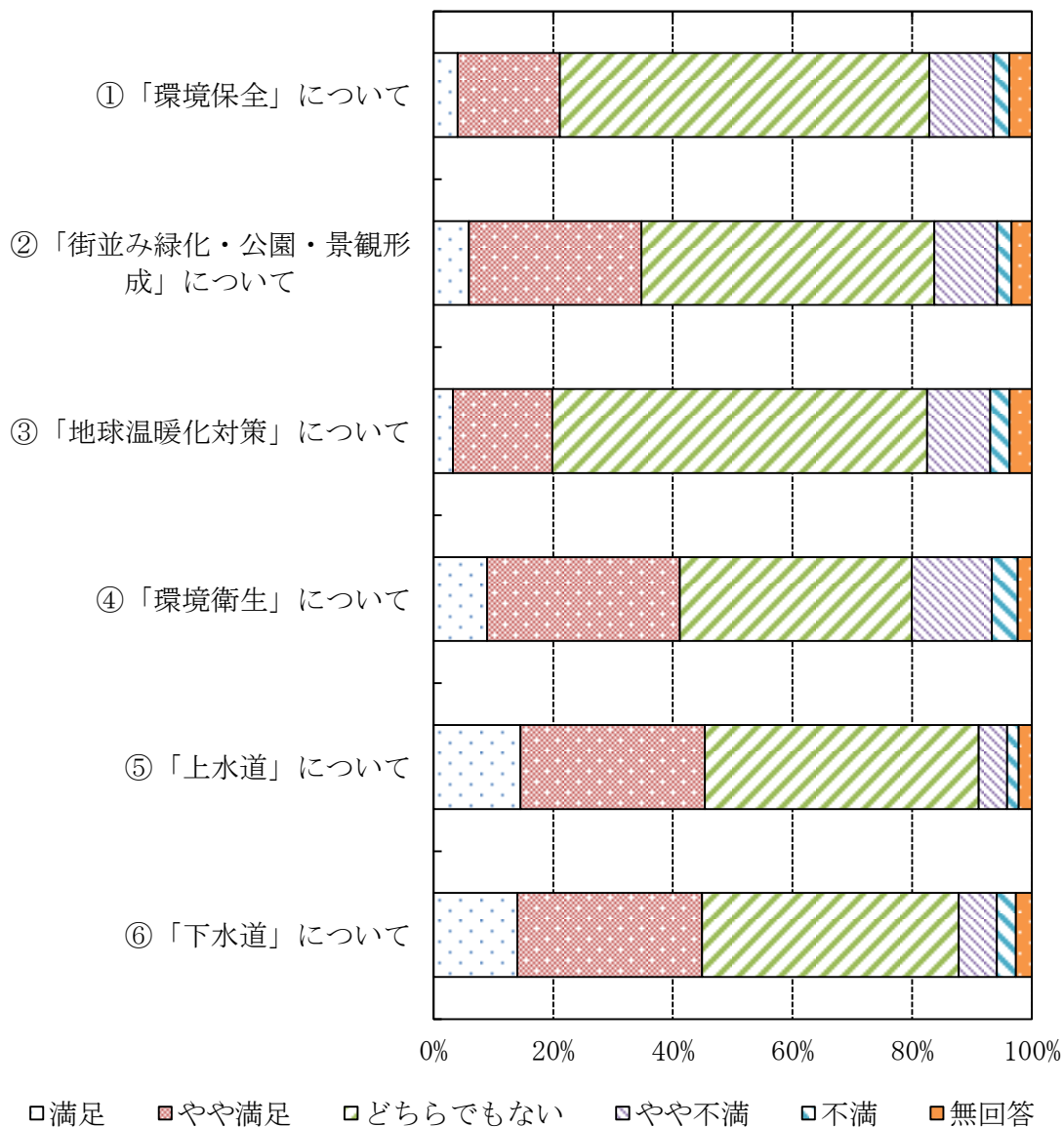
	回答数
母子の健康を確保する妊婦・乳幼児健康診査等の充実	187
小児医療体制の充実	298
育児に関する支援・情報提供・相談などの子育て支援サービスの充実	393
保育所等の保育サービスの充実	291
遊びや交流の場の整備・充実	178
子どもの教育環境の整備・充実	271
安全・安心な道路・公園・公共施設等の整備・充実	311
仕事と子育てを両立するための環境の普及と支援	813
子どもを虐待や犯罪等から守る活動の推進	271
ひとり親家庭や障がいのある子どもを持つ家庭への支援の充実	298
その他	17
無回答	52



問 12 環境について

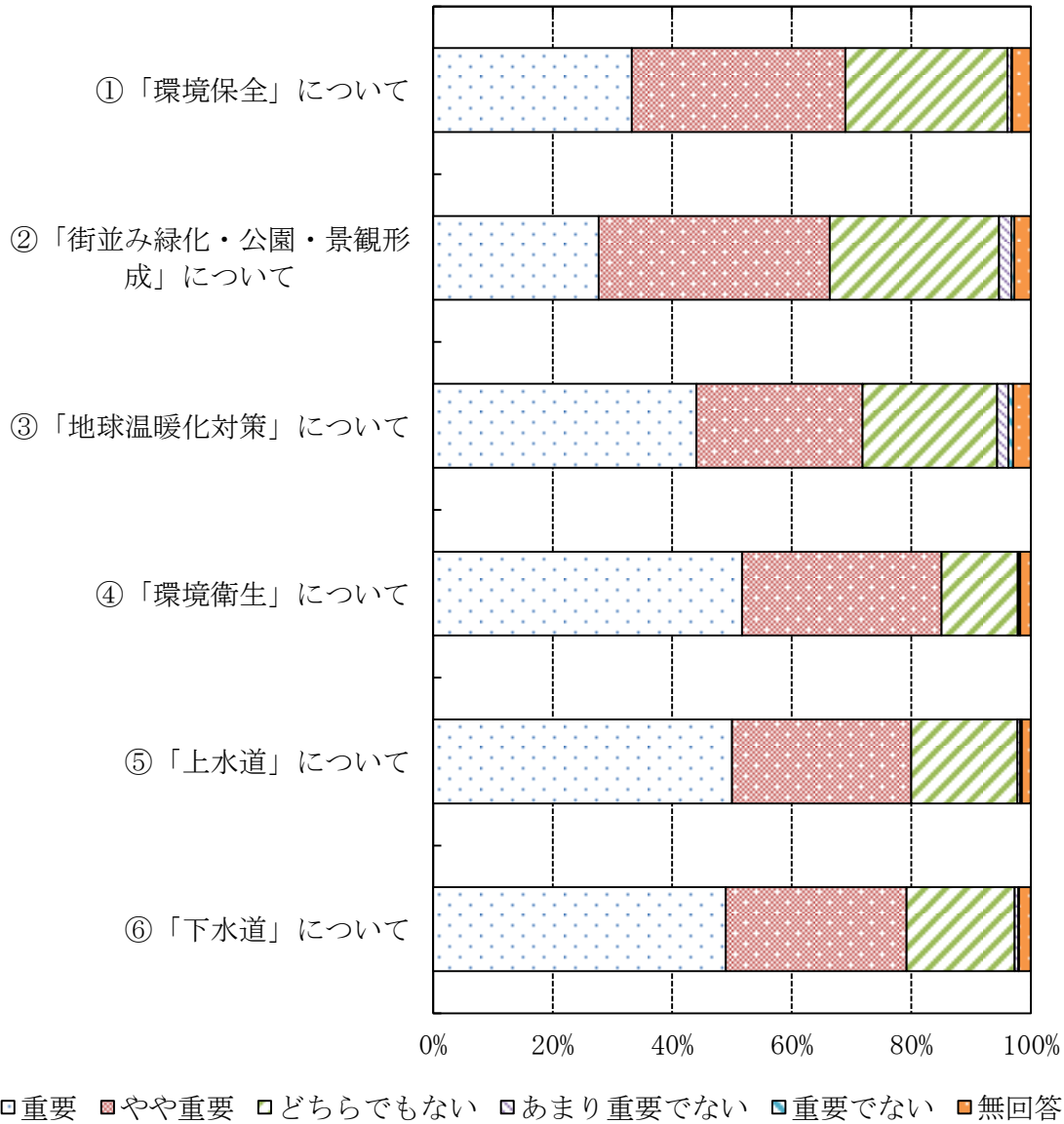
【満足度】

	満足	やや満足	どちらでもない	やや不満	不満	無回答
①「環境保全」について	4.0%	17.1%	61.8%	10.7%	2.7%	3.8%
②「街並み緑化・公園・景観形成」について	5.9%	28.8%	48.9%	10.5%	2.4%	3.4%
③「地球温暖化対策」について	3.3%	16.6%	62.6%	10.6%	3.3%	3.7%
④「環境衛生」について	8.9%	32.2%	38.8%	13.4%	4.4%	2.4%
⑤「上水道」について	14.5%	30.8%	45.8%	4.7%	2.0%	2.2%
⑥「下水道」について	14.0%	30.9%	42.9%	6.4%	3.2%	2.7%



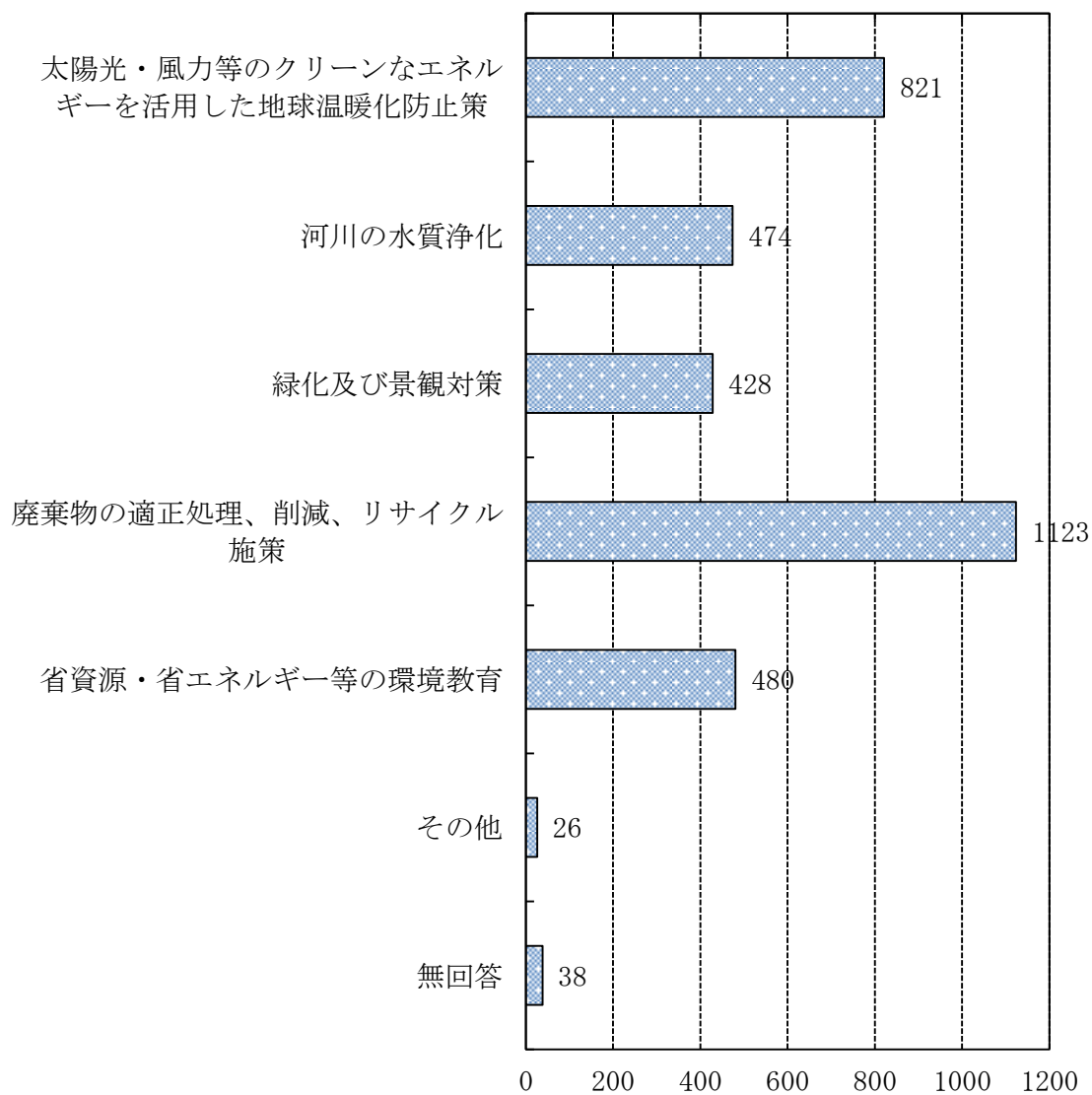
【重要度】

	重要	やや重要	どちらでもない	あまり重要でない	重要でない	無回答
①「環境保全」について	33.3%	35.7%	27.1%	0.7%	0.1%	3.1%
②「街並み緑化・公園・景観形成」について	27.7%	38.6%	28.4%	2.1%	0.5%	2.7%
③「地球温暖化対策」について	44.1%	27.8%	22.5%	1.9%	0.8%	3.0%
④「環境衛生」について	51.7%	33.4%	12.8%	0.3%	0.1%	1.7%
⑤「上水道」について	50.0%	30.0%	17.8%	0.5%	0.2%	1.5%
⑥「下水道」について	49.0%	30.3%	18.1%	0.6%	0.1%	2.0%



⑦快適な生活環境にするために、今後どのような施策に力を入れて取り組む必要があるとお考えですか。
あなたのお考えにもっとも近いものを2つ選んで、その番号を回答欄の枠の中にご記入ください。

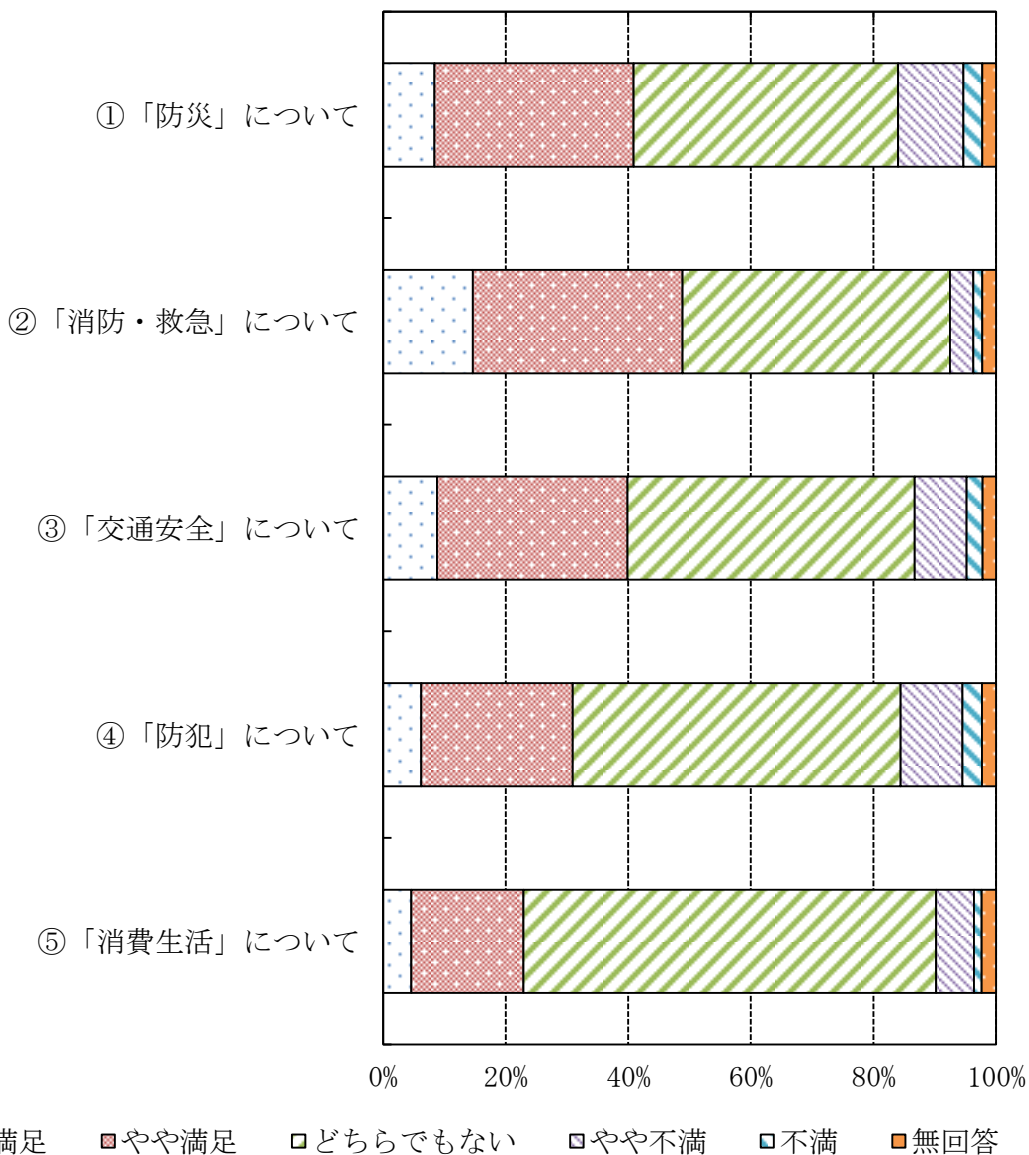
	回答数
太陽光・風力等のクリーンなエネルギーを活用した地球温暖化防止策	821
河川の水質浄化	474
緑化及び景観対策	428
廃棄物の適正処理、削減、リサイクル施策	1123
省資源・省エネルギー等の環境教育	480
その他	26
無回答	38



問 13 防災・安全について

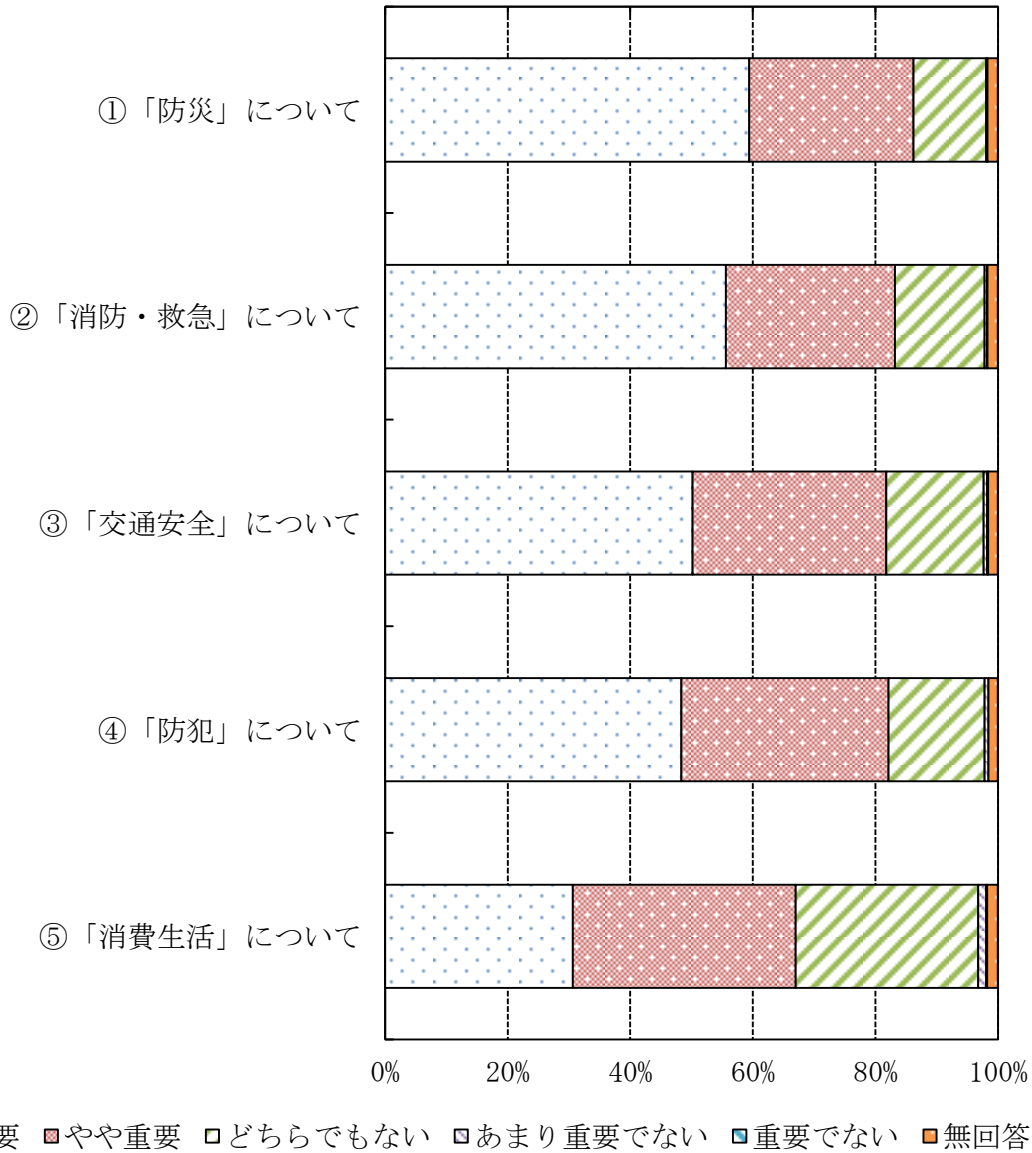
【満足度】

	満足	やや満足	どちらでもない	やや不満	不満	無回答
①「防災」について	8.4%	32.5%	43.1%	10.7%	3.1%	2.3%
②「消防・救急」について	14.6%	34.2%	43.6%	3.8%	1.5%	2.3%
③「交通安全」について	8.8%	31.1%	46.8%	8.5%	2.6%	2.2%
④「防犯」について	6.2%	24.7%	53.5%	10.1%	3.2%	2.3%
⑤「消費生活」について	4.6%	18.3%	67.3%	6.2%	1.3%	2.4%



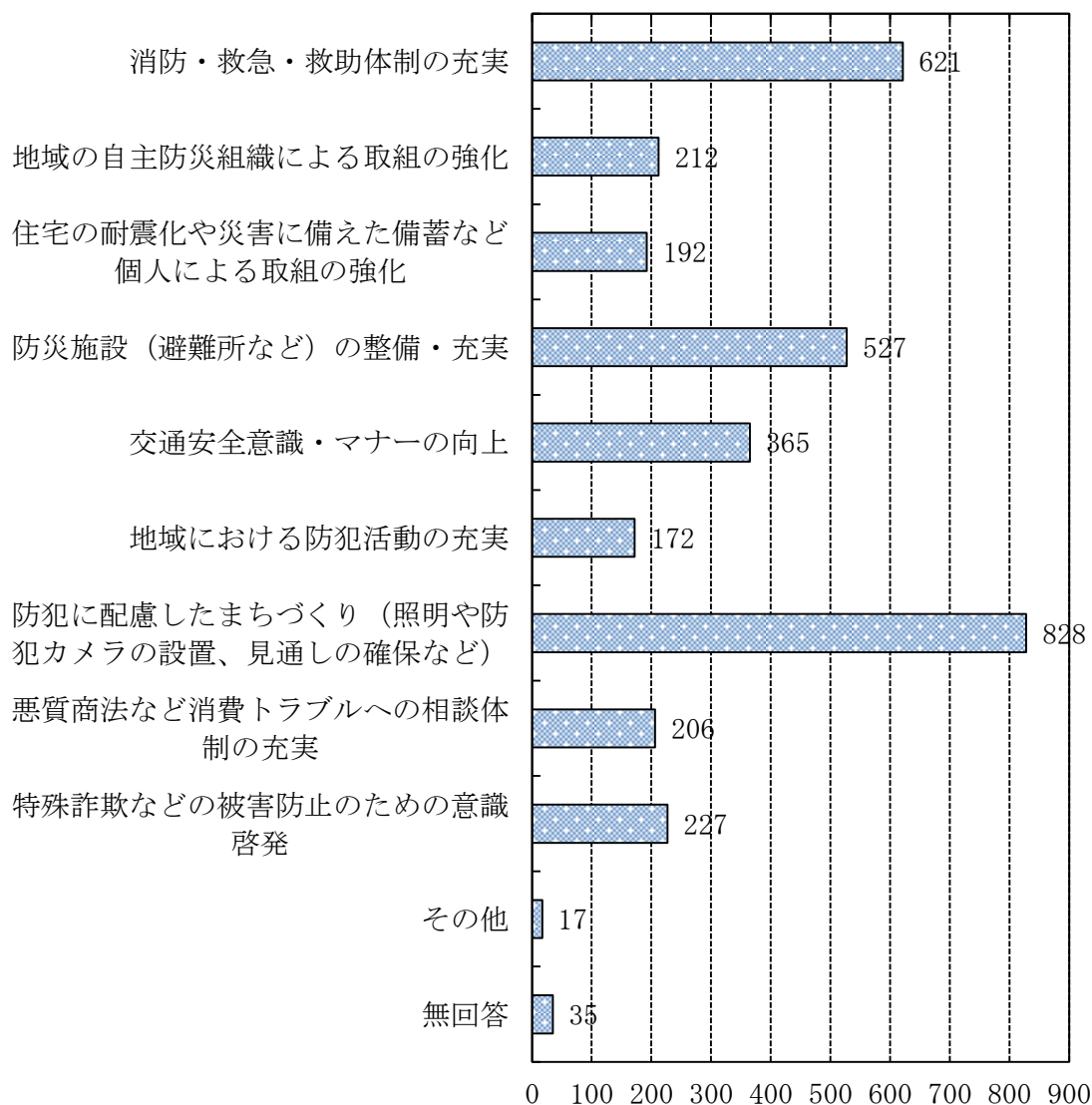
【重要度】

	重要	やや重要	どちらでもない	あまり重要でない	重要でない	無回答
①「防災」について	59.4%	26.8%	11.9%	0.2%	0.1%	1.7%
②「消防・救急」について	55.6%	27.6%	14.6%	0.4%	0.1%	1.7%
③「交通安全」について	50.2%	31.6%	15.9%	0.6%	0.1%	1.6%
④「防犯」について	48.3%	33.8%	15.7%	0.6%	0.0%	1.6%
⑤「消費生活」について	30.7%	36.3%	29.8%	1.3%	0.2%	1.7%



⑥安心・安全なまちづくり（防災・防犯・交通安全など）を進めるために、市民あるいは市が、今後どのようなことに力を入れるべきだとお考えですか。あなたのお考えにもっとも近いものを2つ選んで、その番号を回答欄の枠の中にご記入ください。

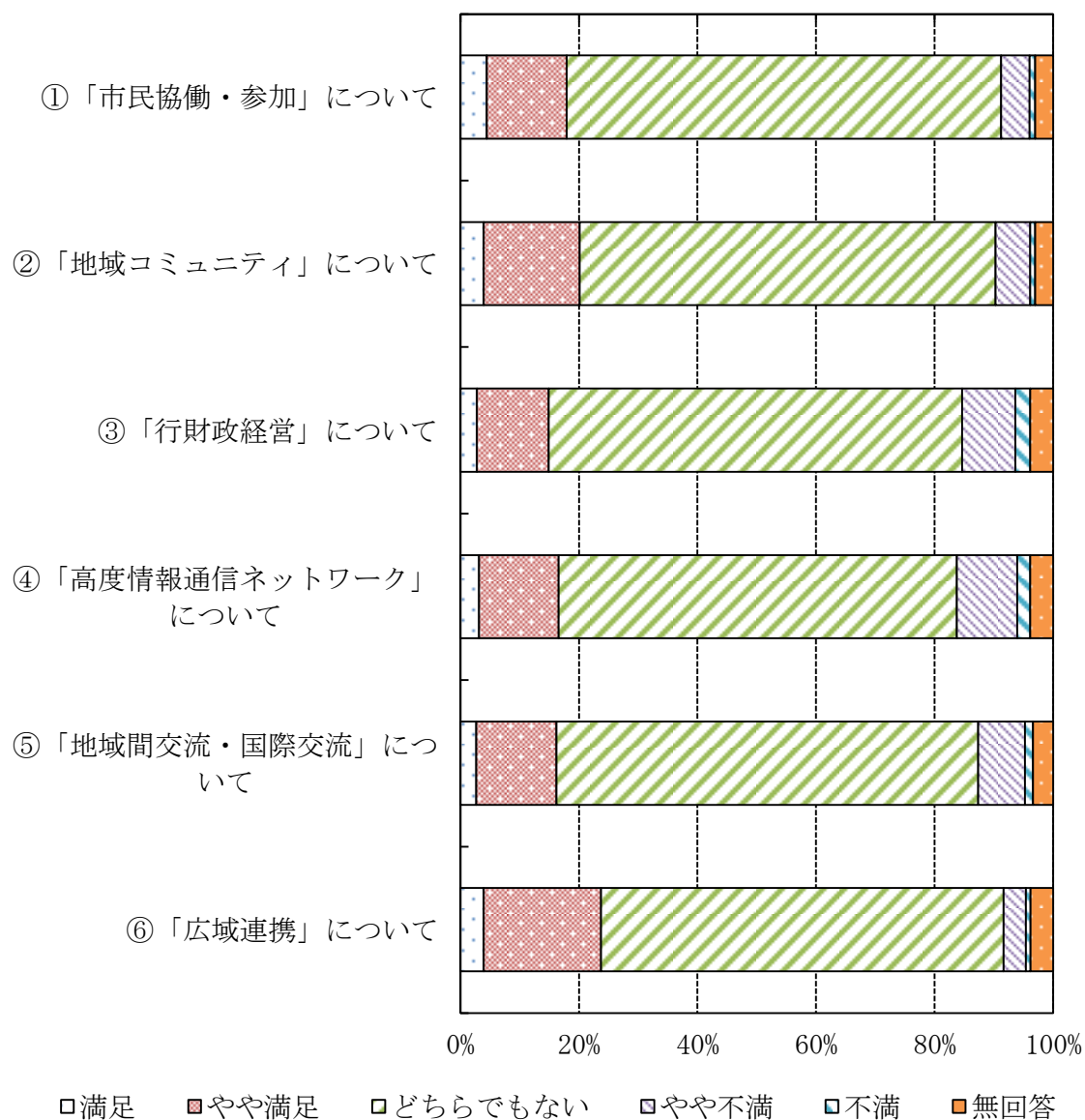
	回答数
消防・救急・救助体制の充実	621
地域の自主防災組織による取組の強化	212
住宅の耐震化や災害に備えた備蓄など個人による取組の強化	192
防災施設（避難所など）の整備・充実	527
交通安全意識・マナーの向上	365
地域における防犯活動の充実	172
防犯に配慮したまちづくり（照明や防犯カメラの設置、見通しの確保など）	828
悪質商法など消費トラブルへの相談体制の充実	206
特殊詐欺などの被害防止のための意識啓発	227
その他	17
無回答	35



問 14 市民生活・協働・交流について

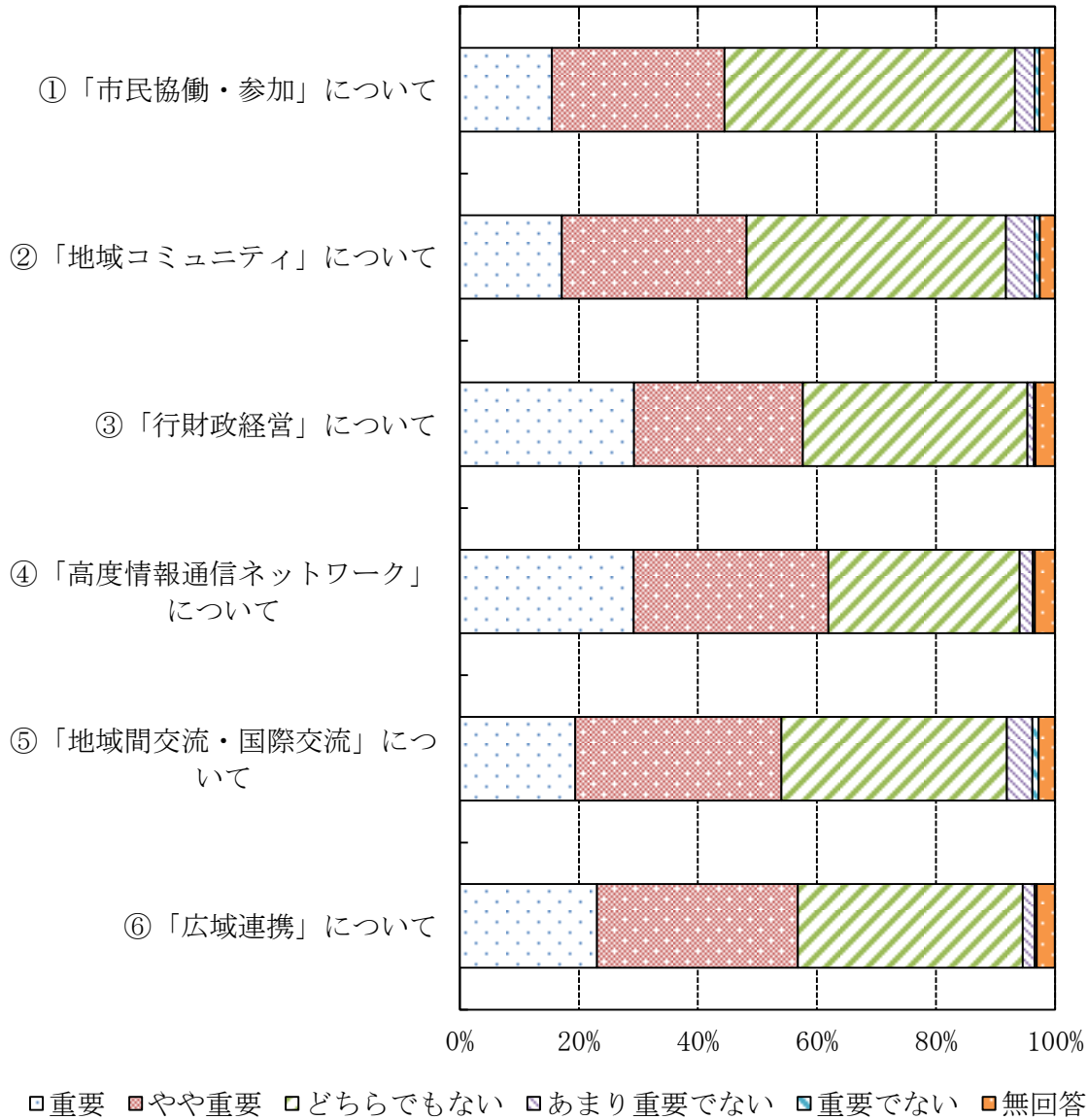
【満足度】

	満足	やや満足	どちらでもない	やや不満	不満	無回答
①「市民協働・参加」について	4.4%	13.5%	73.3%	4.8%	0.9%	3.1%
②「地域コミュニティ」について	3.9%	16.2%	70.1%	5.9%	0.8%	3.1%
③「行財政経営」について	2.8%	12.1%	69.7%	9.0%	2.5%	3.9%
④「高度情報通信ネットワーク」について	3.1%	13.4%	67.2%	10.2%	2.2%	3.9%
⑤「地域間交流・国際交流」について	2.7%	13.5%	71.1%	7.9%	1.3%	3.4%
⑥「広域連携」について	3.9%	19.8%	67.9%	3.7%	0.8%	3.8%



【重要度】

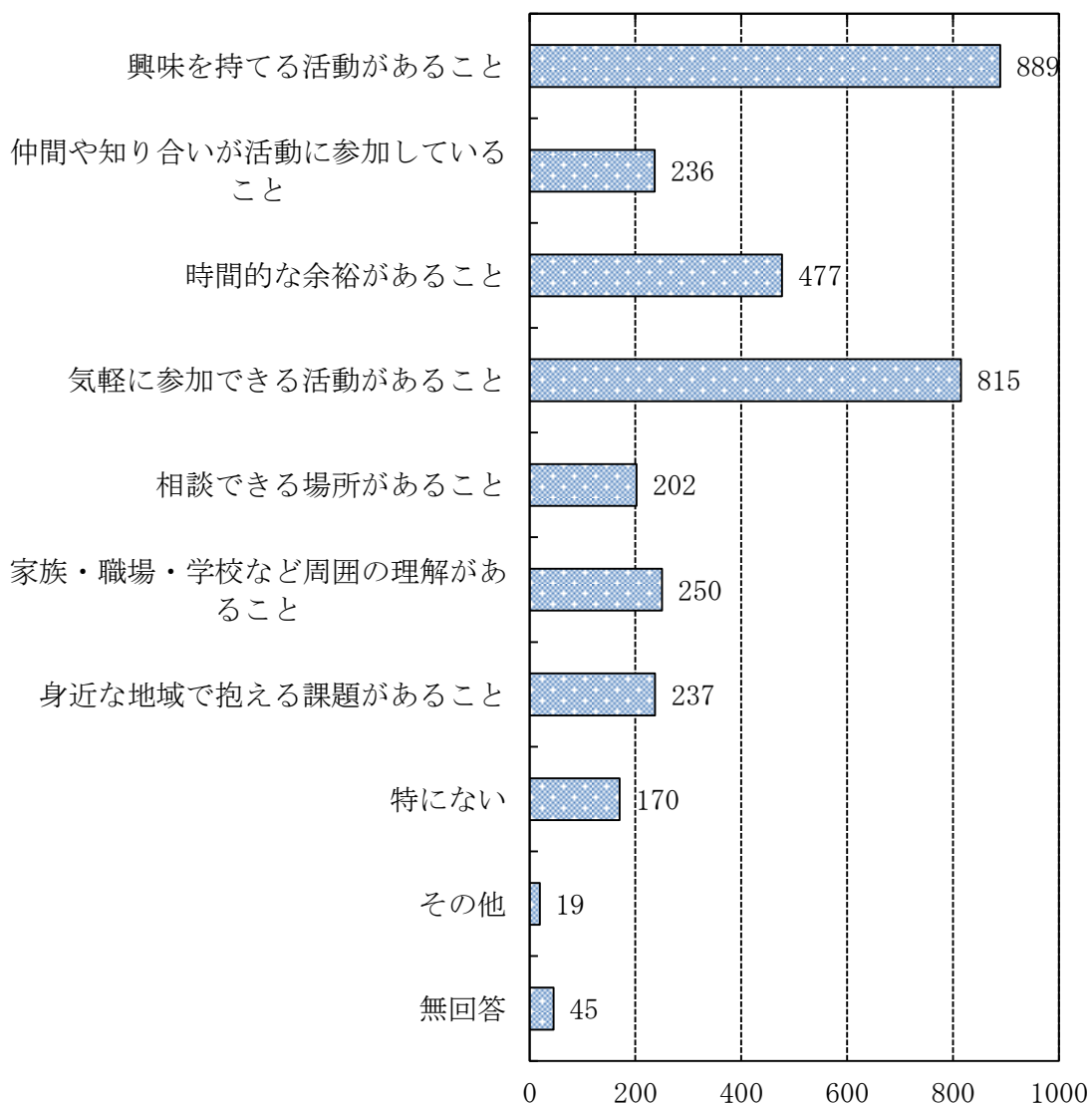
	重要	やや重要	どちらでもない	あまり重要でない	重要でない	無回答
①「市民協働・参加」について	15.5%	29.0%	48.8%	3.3%	0.8%	2.6%
②「地域コミュニティ」について	17.2%	31.0%	43.5%	4.8%	0.9%	2.6%
③「行財政経営」について	29.3%	28.4%	37.7%	1.1%	0.3%	3.3%
④「高度情報通信ネットワーク」について	29.2%	32.7%	32.1%	2.2%	0.3%	3.4%
⑤「地域間交流・国際交流」について	19.4%	34.6%	37.9%	4.3%	1.0%	2.7%
⑥「広域連携」について	23.1%	33.8%	37.8%	2.0%	0.3%	3.1%



⑦市民協働・参加について、今後、市民活動※に参加しようと思うきっかけは何ですか。あなたのお考えにもっとも近いものを2つ選んで、その番号を回答欄の枠の中にご記入ください。

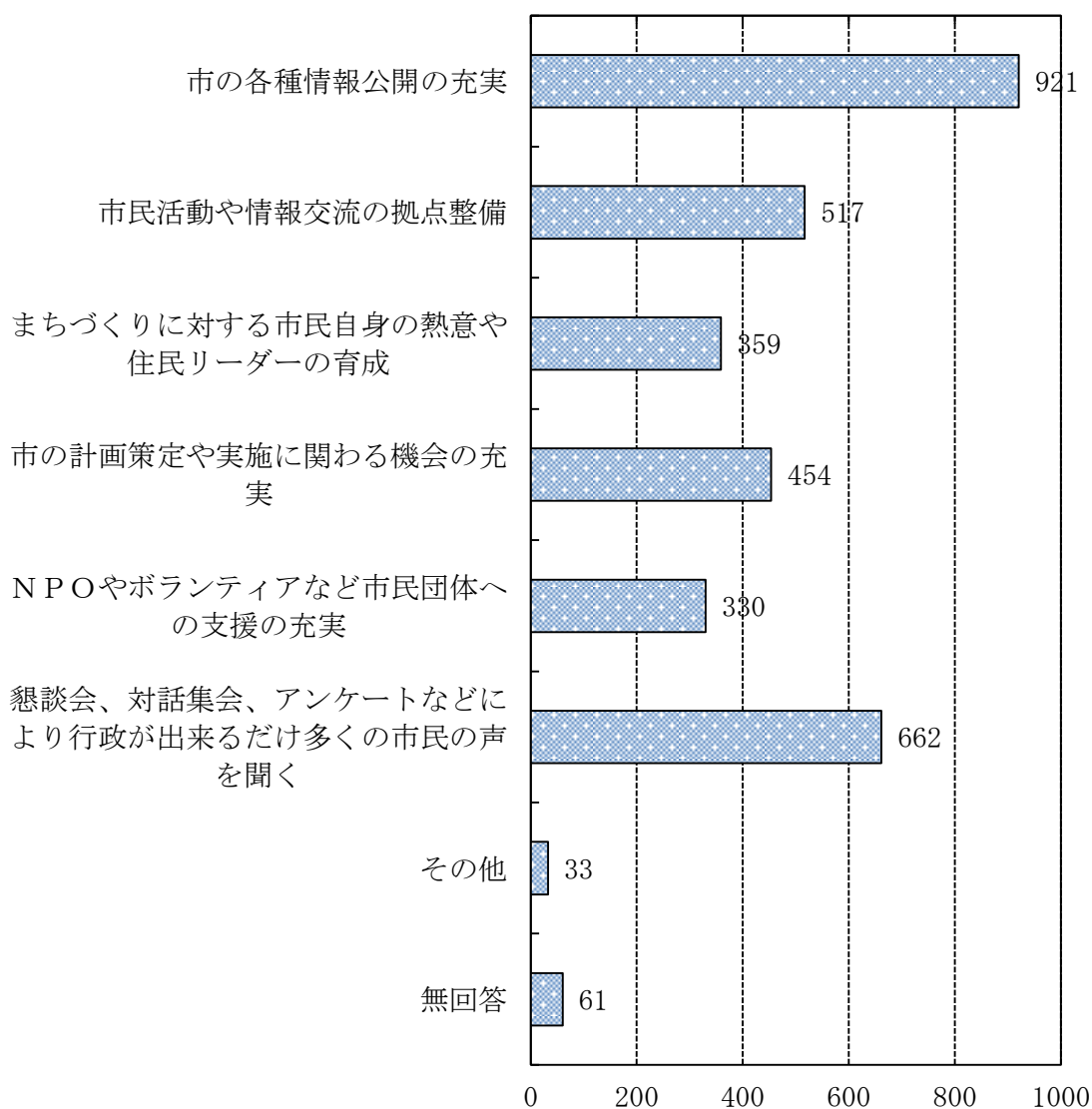
※市民活動とは、地域の様々な課題解決のために市民が自主的かつ主体的に行う公益的な活動をいいます。

	回答数
興味を持てる活動があること	889
仲間や知り合いが活動に参加していること	236
時間的な余裕があること	477
気軽に参加できる活動があること	815
相談できる場所があること	202
家族・職場・学校など周囲の理解があること	250
身近な地域で抱える課題があること	237
特にない	170
その他	19
無回答	45



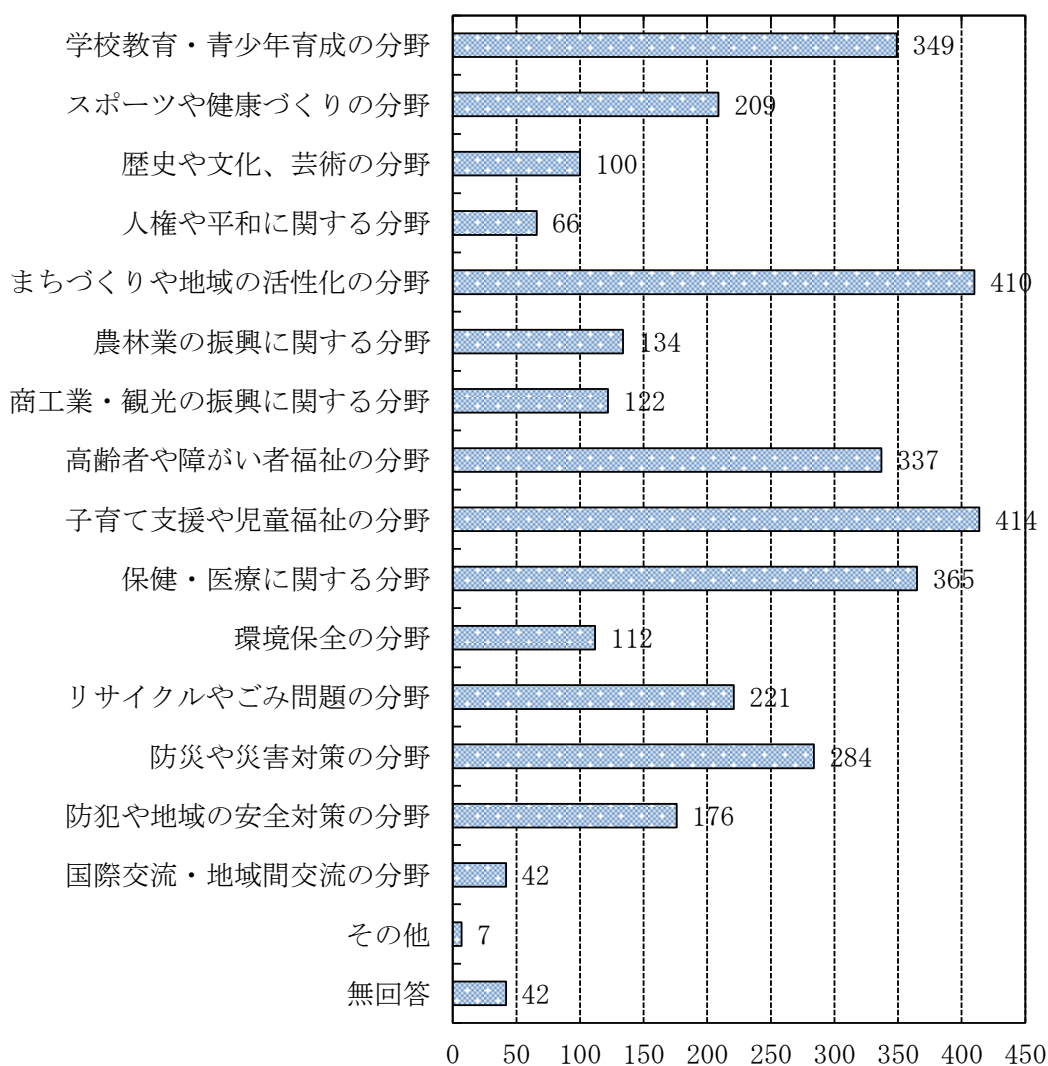
⑧市政への市民参加の活性化に向けて、市民あるいは市が、今後どのようなことに力を入れるべきだとお考えですか。あなたのお考えにもっとも近いものを2つ選んで、その番号を回答欄の枠の中にご記入ください。

	回答数
市の各種情報公開の充実	921
市民活動や情報交流の拠点整備	517
まちづくりに対する市民自身の熱意や住民リーダーの育成	359
市の計画策定や実施に関わる機会の充実	454
NPOやボランティアなど市民団体への支援の充実	330
懇談会、対話集会、アンケートなどにより行政が出来るだけ多くの市民の声を聞く	662
その他	33
無回答	61



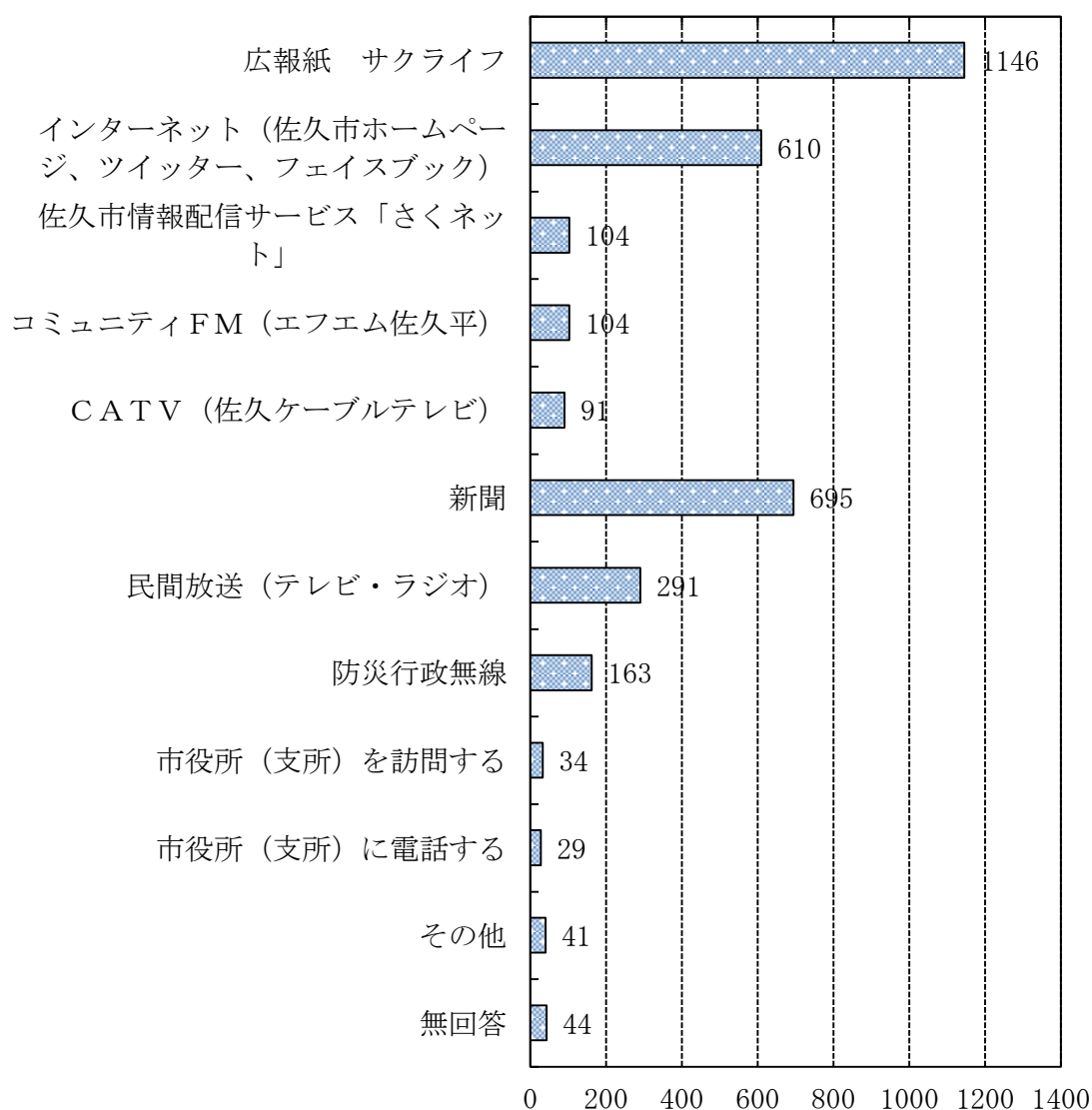
⑨市では、協働による様々な事業を行っていますが、市民や自治会、NPO、ボランティア、企業などと市が協働して取り組む事業として重要だと考える分野は何ですか。あなたのお考えにもっとも近いものを2つ選んで、その番号を回答欄の枠の中にご記入ください。

	回答数
学校教育・青少年育成の分野	349
スポーツや健康づくりの分野	209
歴史や文化、芸術の分野	100
人権や平和に関する分野	66
まちづくりや地域の活性化の分野	410
農林業の振興に関する分野	134
商工業・観光の振興に関する分野	122
高齢者や障がい者福祉の分野	337
子育て支援や児童福祉の分野	414
保健・医療に関する分野	365
環境保全の分野	112
リサイクルやごみ問題の分野	221
防災や災害対策の分野	284
防犯や地域の安全対策の分野	176
国際交流・地域間交流の分野	42
その他	7
無回答	42



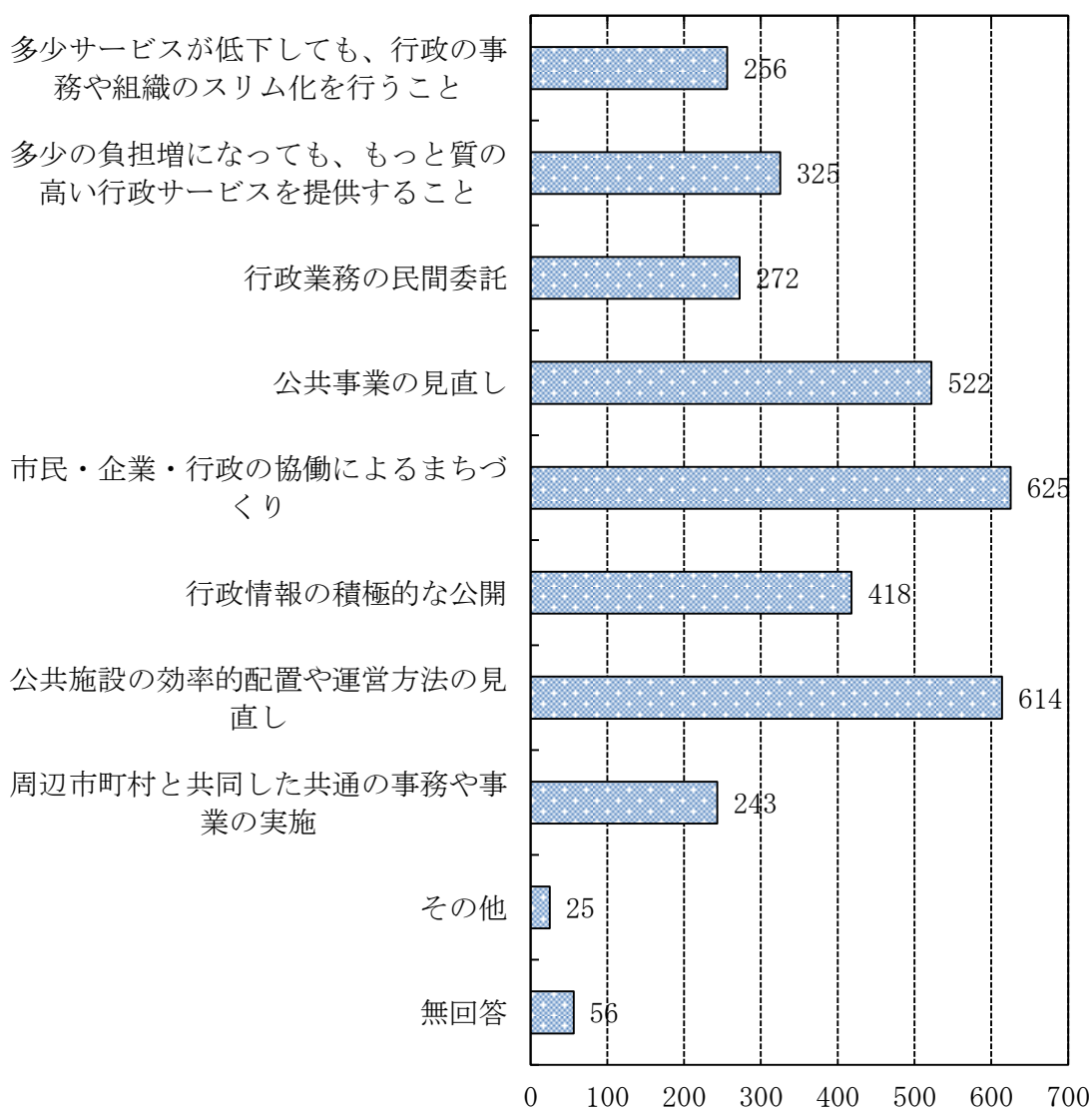
⑩佐久市からの情報を主にどのような方法で入手されていますか。あなたがもっともよく利用しているものを2つ選んで、その番号を回答欄の枠の中にご記入ください。

	回答数
広報紙 サクラライフ	1146
インターネット（佐久市ホームページ、ツイッター、フェイスブック）	610
佐久市情報配信サービス「さくネット」	104
コミュニティFM（エフエム佐久平）	104
CATV（佐久ケーブルテレビ）	91
新聞	695
民間放送（テレビ・ラジオ）	291
防災行政無線	163
市役所（支所）を訪問する	34
市役所（支所）に電話する	29
その他	41
無回答	44



⑩佐久市の行財政運営にとって、あなたが特に重要だと思うものは次のうちどれですか。あなたのお考えにもっとも近いものを2つ選んで、その番号を回答欄の枠の中にご記入ください。

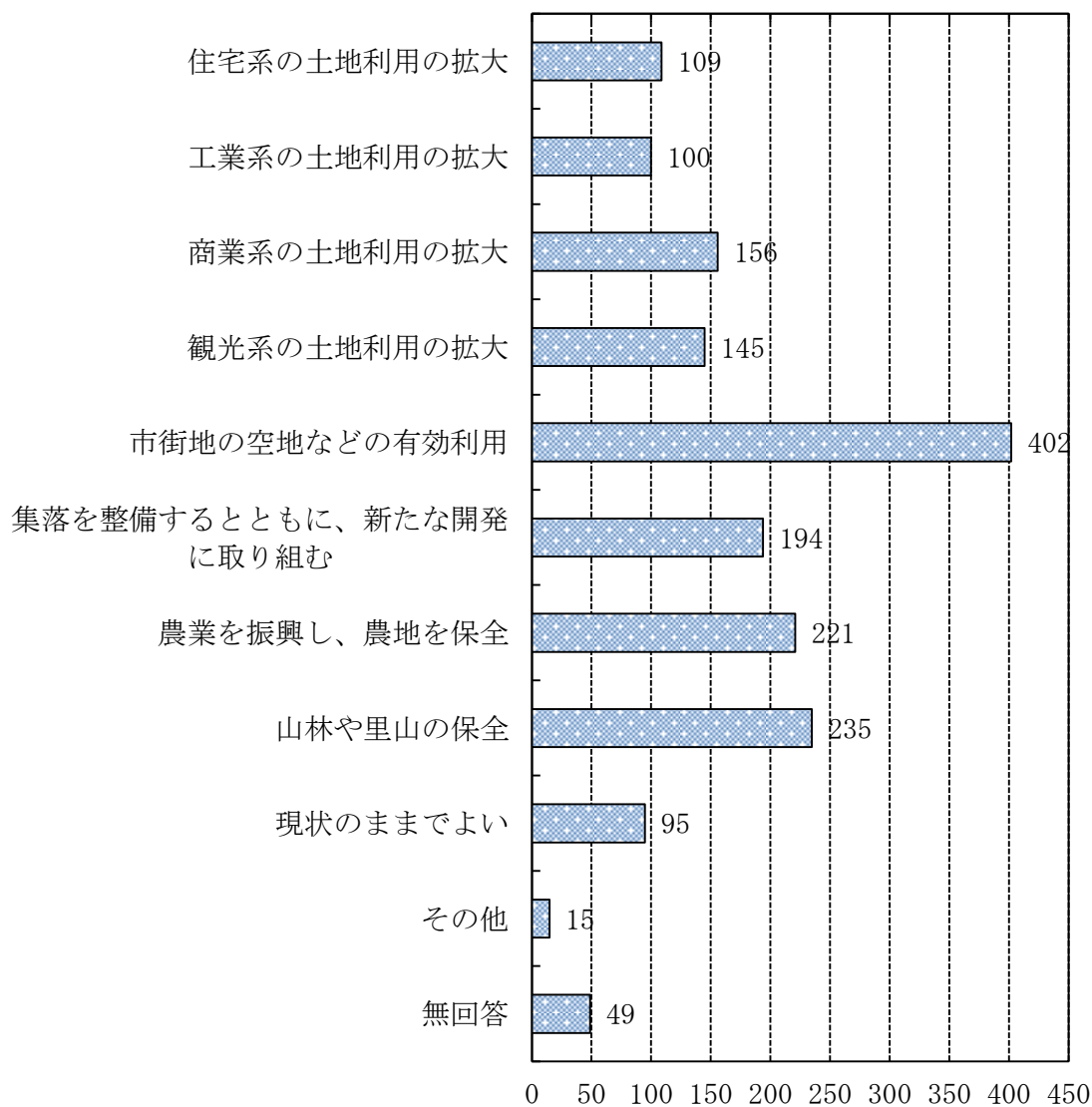
	回答数
多少サービスが低下しても、行政の事務や組織のスリム化を行うこと	256
多少の負担増になっても、もっと質の高い行政サービスを提供すること	325
行政業務の民間委託	272
公共事業の見直し	522
市民・企業・行政の協働によるまちづくり	625
行政情報の積極的な公開	418
公共施設の効率的配置や運営方法の見直し	614
周辺市町村と共同した共通の事務や事業の実施	243
その他	25
無回答	56



問 15 土地利用について

今後、佐久市の土地利用を、どのように進めていくべきだと思いますか。あなたのお考えにもっとも近いものを1つ選んで、その番号を回答欄の枠の中にご記入ください。

	回答数	回答率
住宅系の土地利用の拡大	109	6.3%
工業系の土地利用の拡大	100	5.8%
商業系の土地利用の拡大	156	9.1%
観光系の土地利用の拡大	145	8.4%
市街地の空地などの有効利用	402	23.4%
集落を整備するとともに、新たな開発に取り組む	194	11.3%
農業を振興し、農地を保全	221	12.8%
山林や里山の保全	235	13.7%
現状のままでよい	95	5.5%
その他	15	0.9%
無回答	49	2.8%
合計	1721	100.0%

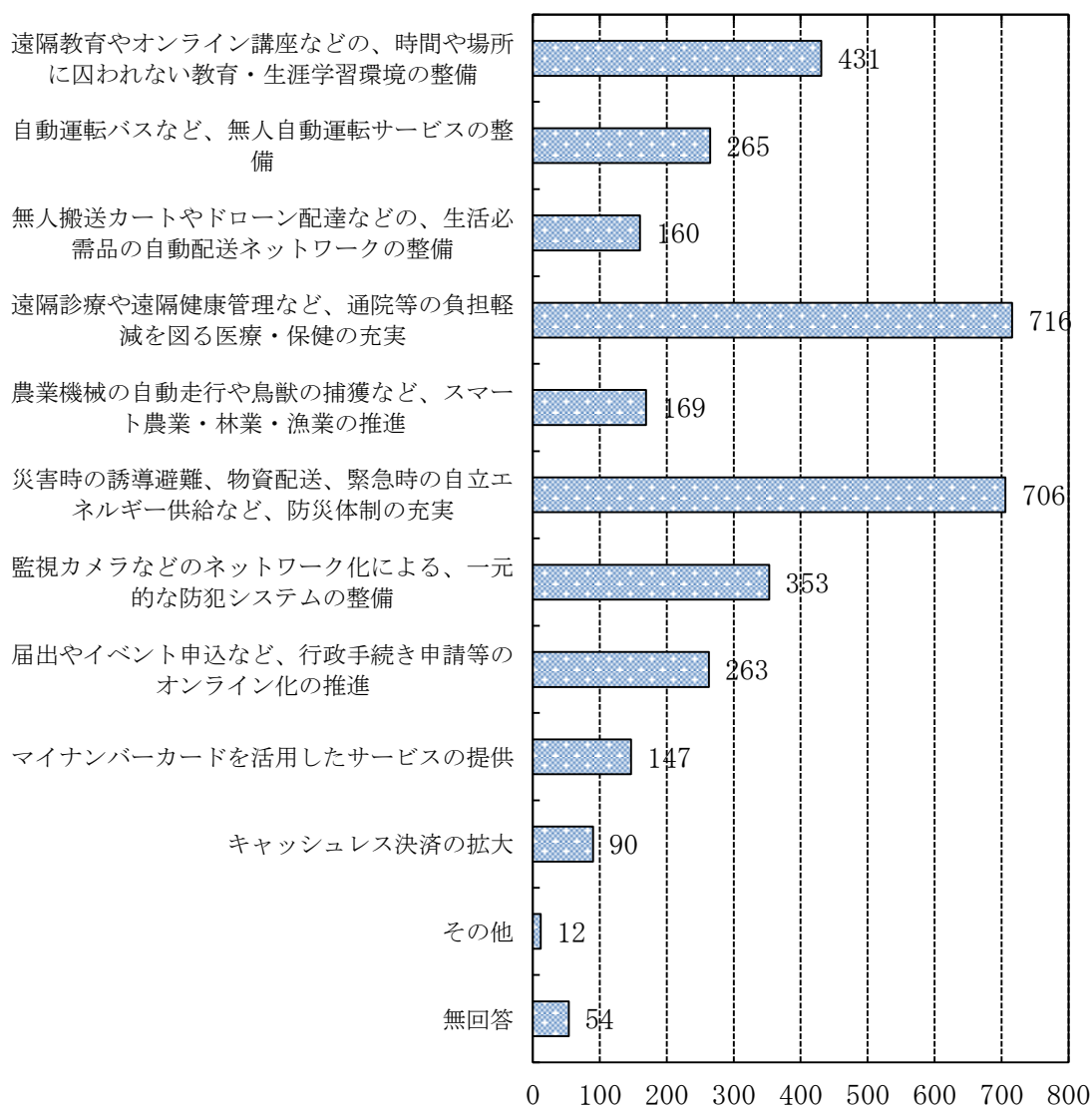


問 16 ネットワークでつなぐまちづくりについて【2つ選択】

市では、地域の中心的地域の機能を高めるとともに、周辺地域との間を、様々な形のネットワークでつなぐことで、コンパクトなまちを形成する「機能集約・ネットワーク型」のまちづくりを進めています。また、新型コロナウイルス感染症により、「新たな日常」への対応も加えて必要となっており、これからの社会では、中心拠点と周辺地域を、交通という手段で結ぶ以外にも、サービスを届けたり、ICT や AI を活用して代替することがますます進んでいきます。今後の暮らし方として、あなたが特に重要だと考えるものを2つ選んで、その番号を回答欄の枠の中にご記入ください。

(集計は次ページに記載)

	回答数
遠隔教育やオンライン講座などの、時間や場所に囚われない教育・生涯学習環境の整備	431
自動運転バスなど、無人自動運転サービスの整備	265
無人搬送カートやドローン配達などの、生活必需品の自動配送ネットワークの整備	160
遠隔診療や遠隔健康管理など、通院等の負担軽減を図る医療・保健の充実	716
農業機械の自動走行や鳥獣の捕獲など、スマート農業・林業・漁業の推進	169
災害時の誘導避難、物資配送、緊急時の自立エネルギー供給など、防災体制の充実	706
監視カメラなどのネットワーク化による、一元的な防犯システムの整備	353
届出やイベント申込など、行政手続き申請等のオンライン化の推進	263
マイナンバーカードを活用したサービスの提供	147
キャッシュレス決済の拡大	90
その他	12
無回答	54

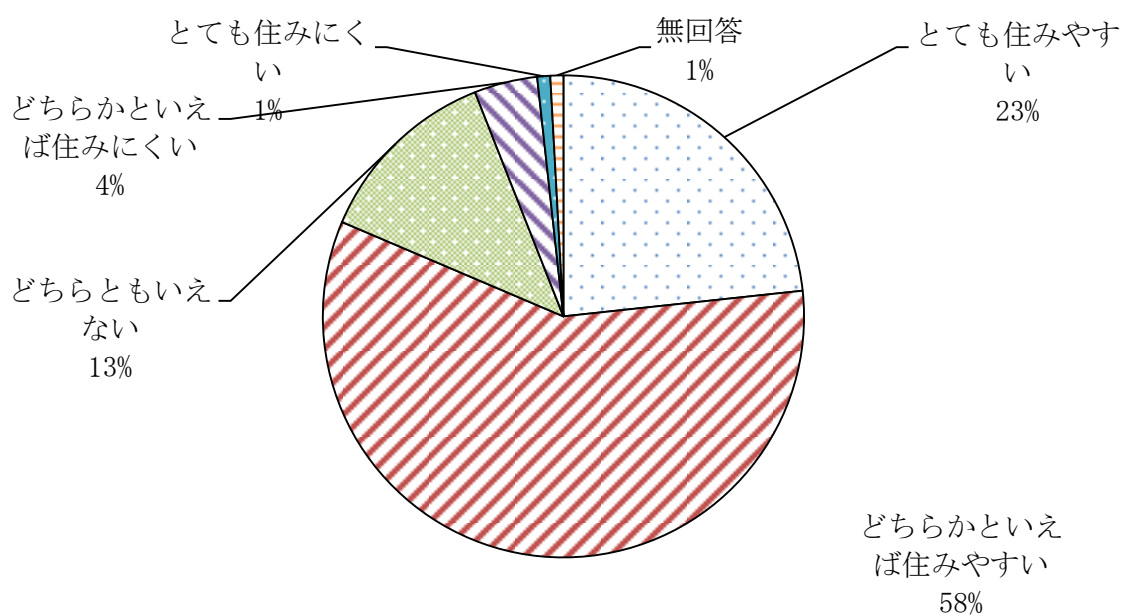


(3) C佐久市の住みやすさ感について

問 17 住みやすさ感について (その1)

あなたは、佐久市を住みやすいまちだと思いますか。あなたのお考えにもっとも近いと思う番号に○印をお付けください。(○は1つ)

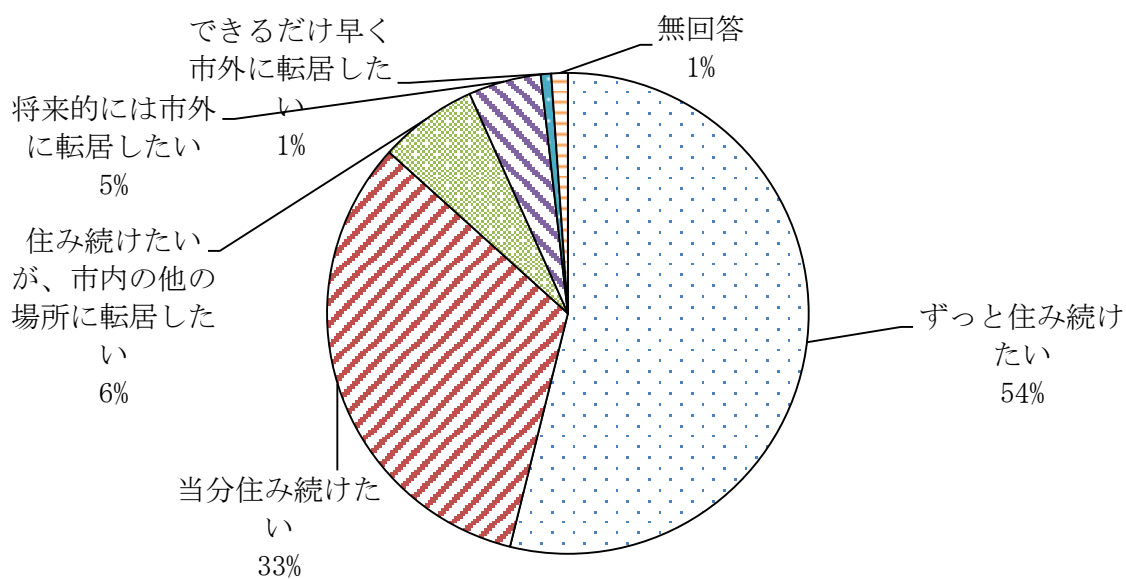
	回答数	回答率
とても住みやすい	401	23.3%
どちらかといえば住みやすい	1000	58.1%
どちらともいえない	217	12.6%
どちらかといえば住みにくい	73	4.2%
とても住みにくい	15	0.9%
無回答	15	0.9%
合計	1721	100.0%



問 18 住みやすさ感について (その2)

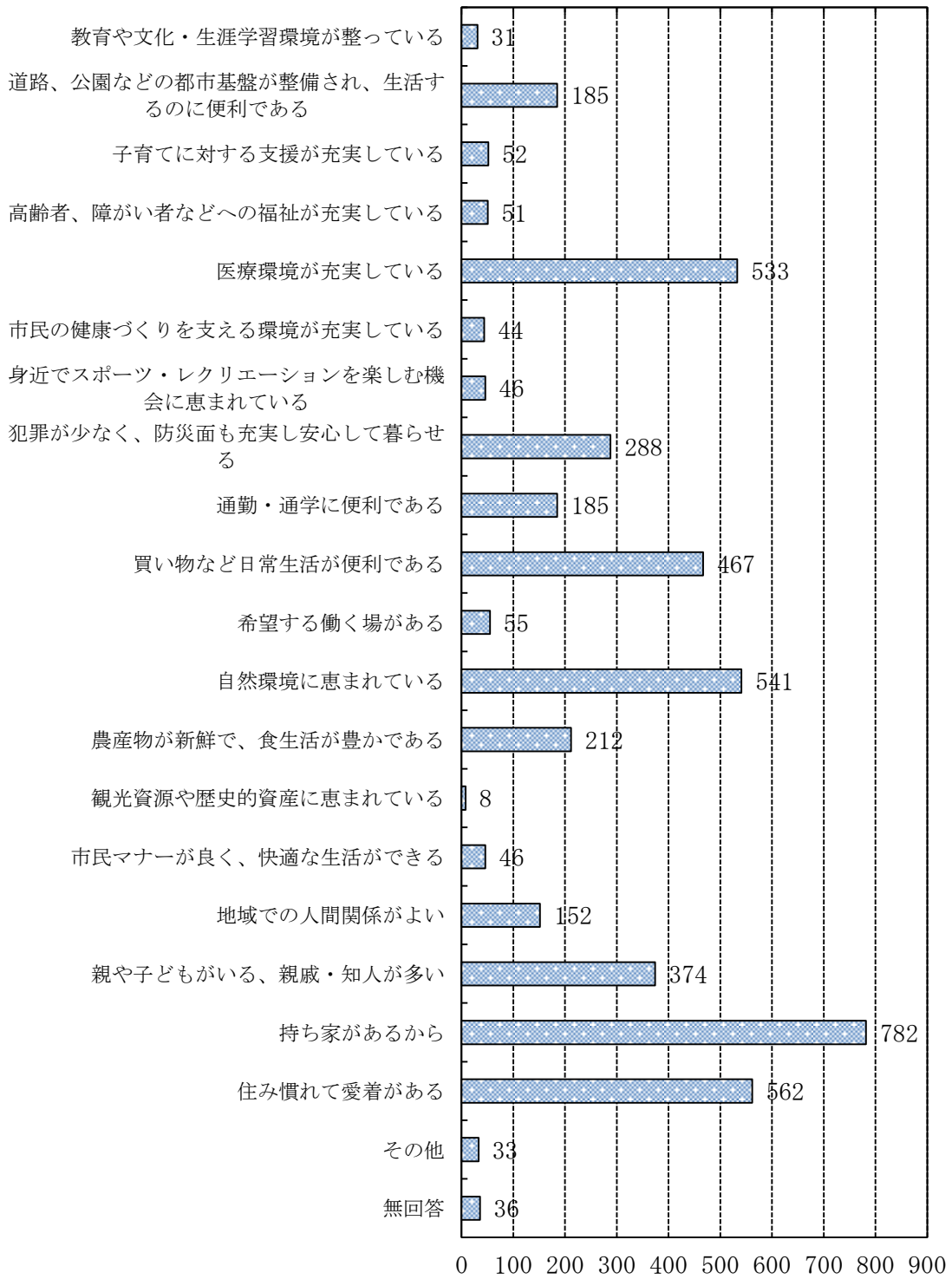
あなたは、佐久市に今後も住み続けたいと思いますか。あなたのお考えにもっとも近いと思う番号に○印をお付けください。(○は1つ)

	回答数	回答率
ずっと住み続けたい	927	53.9%
当分住み続けたい	565	32.8%
住み続けたいが、市内の他の場所に転居したい	114	6.6%
将来的には市外に転居したい	84	4.9%
できるだけ早く市外に転居したい	12	0.7%
無回答	19	1.1%
合計	1721	100.0%



問 19 問 18 で、「ずっと住みたい」「当分住みたい」「住みたいが、市内の他の場所に転居したい」を選んだ方に伺います。住みたい主な理由は何ですか。あなたのお考えに近いものを3つ選んで、その番号を回答欄の枠の中にご記入ください。

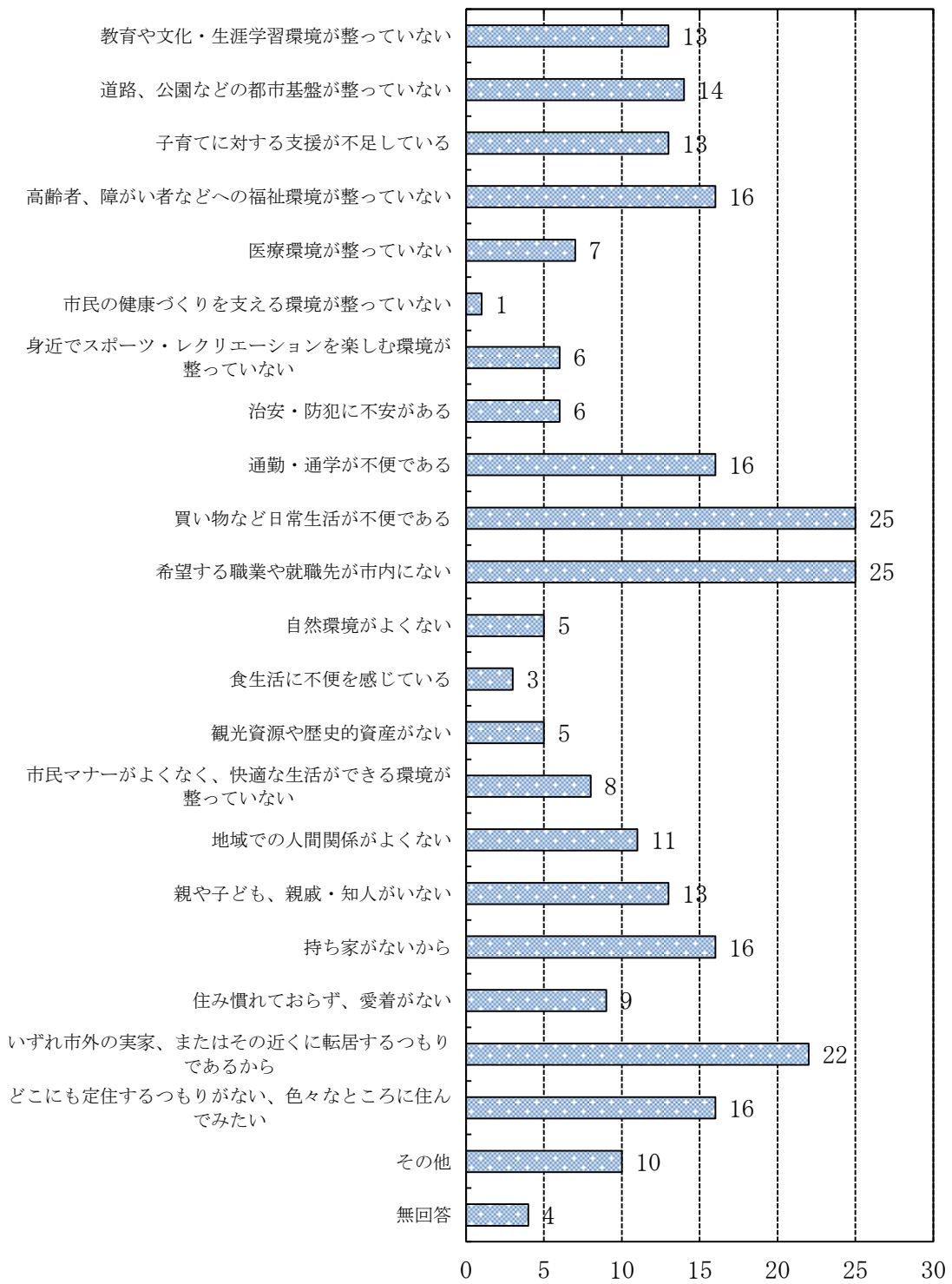
	回答数
教育や文化・生涯学習環境が整っている	31
道路、公園などの都市基盤が整備され、生活するのに便利である	185
子育てに対する支援が充実している	52
高齢者、障がい者などへの福祉が充実している	51
医療環境が充実している	533
市民の健康づくりを支える環境が充実している	44
身近でスポーツ・レクリエーションを楽しむ機会に恵まれている	46
犯罪が少なく、防災面も充実し安心して暮らせる	288
通勤・通学に便利である	185
買い物など日常生活が便利である	467
希望する働く場がある	55
自然環境に恵まれている	541
農産物が新鮮で、食生活が豊かである	212
観光資源や歴史的資産に恵まれている	8
市民マナーが良く、快適な生活ができる	46
地域での人間関係がよい	152
親や子どもがいる、親戚・知人が多い	374
持ち家があるから	782
住み慣れて愛着がある	562
その他	33
無回答	36



(n=1,606)

問 20 問 18 で、「将来的には市外に転居したい」「できるだけ早く市外に転居したい」を選んだ方に伺います。市外に移りたいという主な理由は何ですか。あなたのお考えに近いものを3つ選んで、その番号を回答欄の枠の中にご記入ください。

	回答数
教育や文化・生涯学習環境が整っていない	13
道路、公園などの都市基盤が整っていない	14
子育てに対する支援が不足している	13
高齢者、障がい者などへの福祉環境が整っていない	16
医療環境が整っていない	7
市民の健康づくりを支える環境が整っていない	1
身近でスポーツ・レクリエーションを楽しむ環境が整っていない	6
治安・防犯に不安がある	6
通勤・通学が不便である	16
買い物など日常生活が不便である	25
希望する職業や就職先が市内にない	25
自然環境がよくない	5
食生活に不便を感じている	3
観光資源や歴史的資産がない	5
市民マナーがよくなく、快適な生活ができる環境が整っていない	8
地域での人間関係がよくない	11
親や子ども、親戚・知人がいない	13
持ち家がないから	16
住み慣れておらず、愛着がない	9
いずれ市外の実家、またはその近くに転居するつもりであるから	22
どこにも定住するつもりがない、色々なところに住んでみたい	16
その他	10
無回答	4



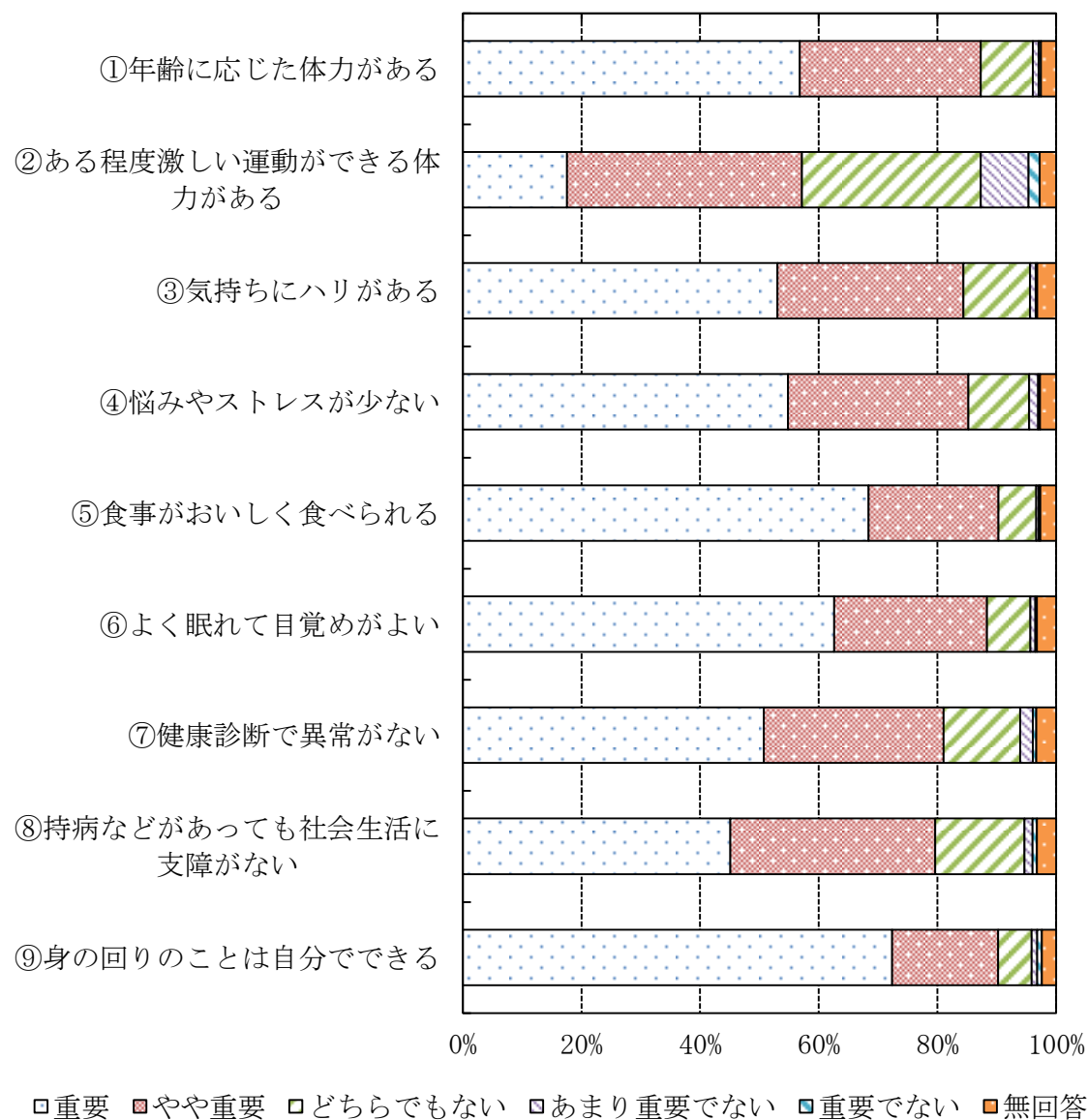
(n=96)

(4) Dあなたの健康感について

問 21 健康感について (その1)

あなたが健康の状態をイメージするとき、重要だと思うことは何ですか。あなたのお考えにもっとも近いと思うものを、項目ごとにそれぞれ1つ選んで、数字に○印をお付けください。

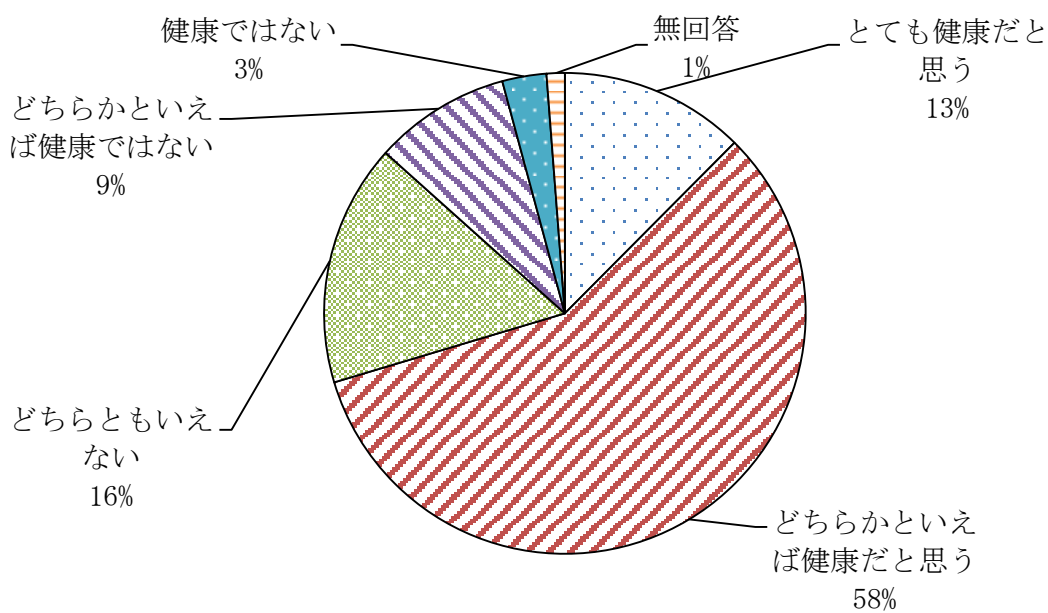
	重要	やや重要	どちらでもない	あまり重要でない	重要でない	無回答
①年齢に応じた体力がある	56.8%	30.5%	8.8%	1.0%	0.3%	2.6%
②ある程度激しい運動ができる体力がある	17.5%	39.6%	30.2%	8.0%	1.9%	2.8%
③気持ちにハリがある	53.0%	31.4%	11.2%	0.9%	0.3%	3.2%
④悩みやストレスが少ない	54.8%	30.4%	10.2%	1.5%	0.3%	2.7%
⑤食事がおいしく食べられる	68.4%	21.8%	6.4%	0.4%	0.3%	2.7%
⑥よく眠れて目覚めがよい	62.6%	25.7%	7.3%	0.8%	0.3%	3.3%
⑦健康診断で異常がない	50.7%	30.3%	12.9%	2.1%	0.6%	3.4%
⑧持病などがあっても社会生活に支障がない	45.1%	34.5%	15.0%	1.3%	0.8%	3.3%
⑨身の回りのことは自分でできる	72.3%	17.8%	5.6%	1.0%	0.8%	2.4%



問 22 健康感について (その2)

現在、あなたは健康だと思いますか。あなたのお考えにもっとも近いと思う番号に○印をお付けください。(○は1つ)

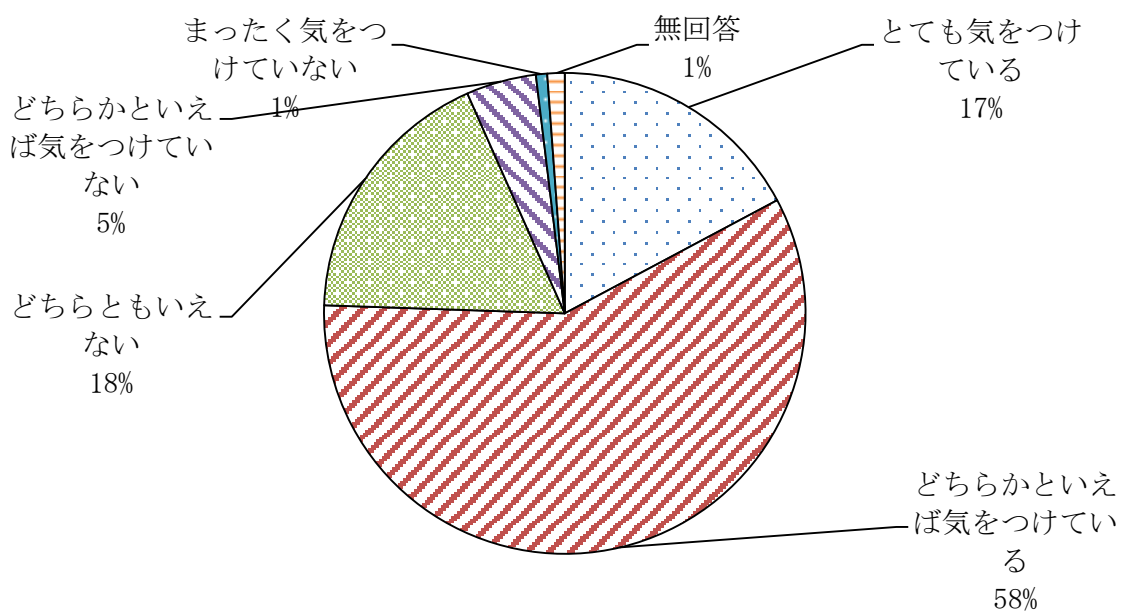
	回答数	回答率
とても健康だと思う	214	12.4%
どちらかといえば健康だと思う	997	57.9%
どちらともいえない	280	16.3%
どちらかといえば健康ではない	158	9.2%
健康ではない	51	3.0%
無回答	21	1.2%
合計	1721	100.0%



問 23 健康感について (その3)

あなたは、健康に気をつけていますか。あなたのお考えにもっとも近いと思う番号に○印をお付けください。(○は1つ)

	回答数	回答率
とても気をつけている	296	17.2%
どちらかといえば気をつけている	1004	58.3%
どちらともいえない	307	17.8%
どちらかといえば気をつけていない	81	4.7%
まったく気をつけていない	13	0.8%
無回答	20	1.2%
合計	1721	100.0%

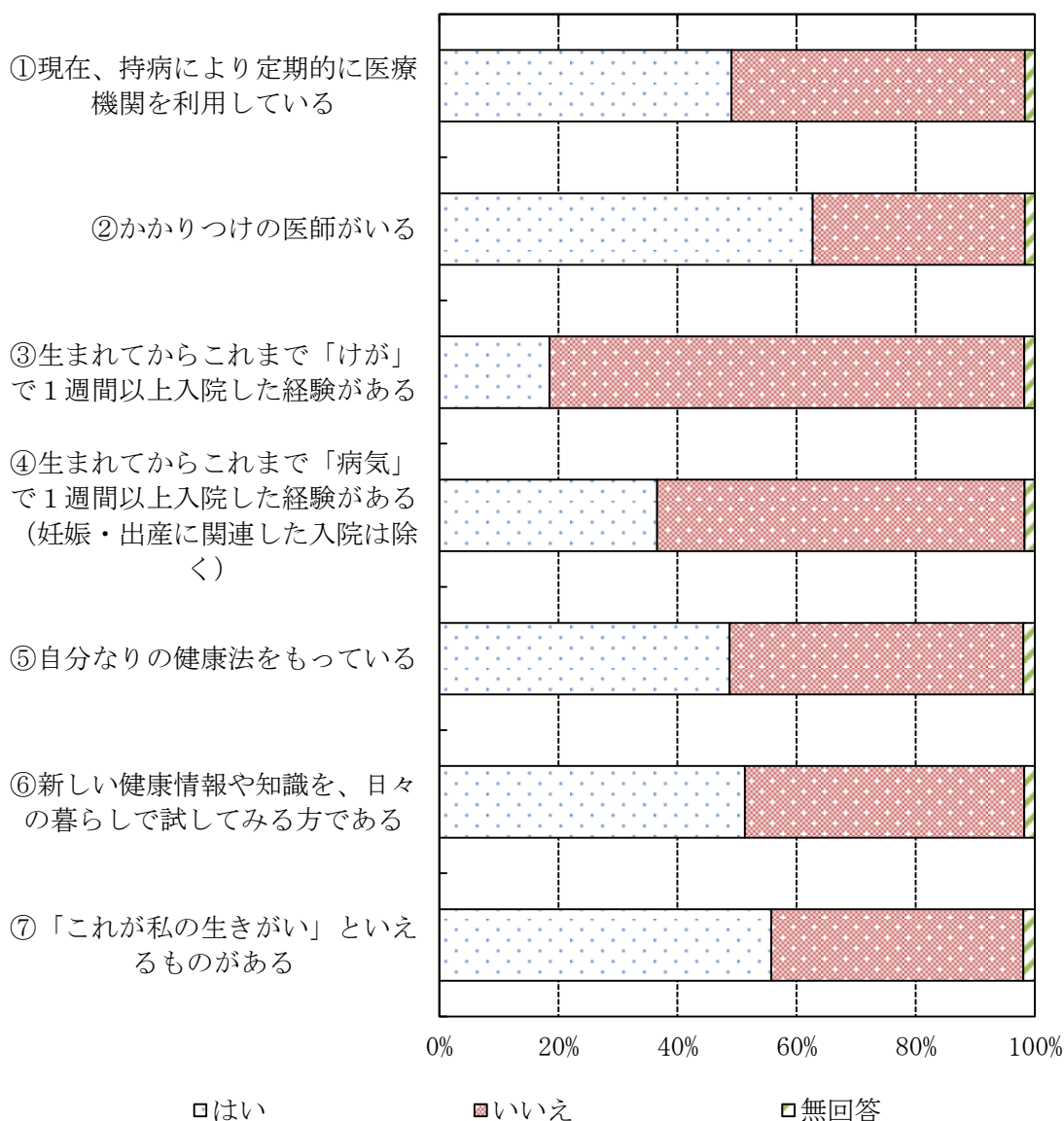


(5) Eあなたの健康状態や意識等について

問 24 健康状態や意識について

あなたの健康状態や意識等について、「はい」か「いいえ」のあてはまるほうに、○印をお付けください。

	はい	いいえ	無回答
①現在、持病により定期的に医療機関を利用している	49.0%	49.3%	1.7%
②かかりつけの医師がいる	62.7%	35.6%	1.7%
③生まれてからこれまで「けが」で1週間以上入院した経験がある	18.5%	79.7%	1.8%
④生まれてからこれまで「病気」で1週間以上入院した経験がある（妊娠・出産に関連した入院は除く）	36.5%	61.7%	1.7%
⑤自分なりの健康法をもっている	48.8%	49.3%	2.0%
⑥新しい健康情報や知識を、日々の暮らしで試してみる方である	51.3%	46.9%	1.8%
⑦「これが私の生きがい」といえるものがある	55.7%	42.3%	2.0%

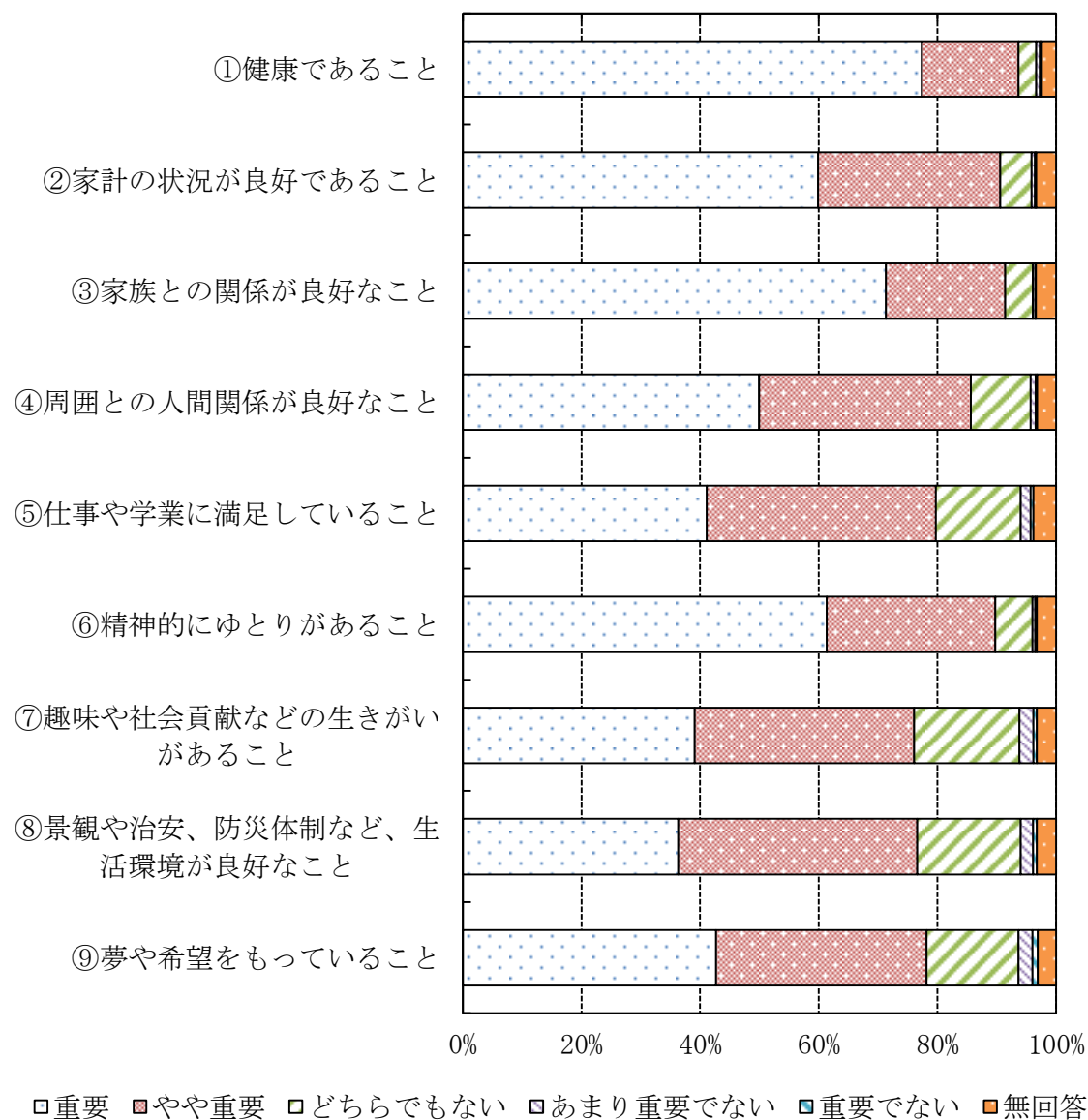


(6) Fあなたの幸福感について

問 25 幸福感について (その1)

あなたが幸福感を判断するとき、重要だと思うことは何ですか。あなたのお考えにもっとも近いと思うものを、項目ごとにそれぞれ1つ選んで、数字に○印をお付けください。

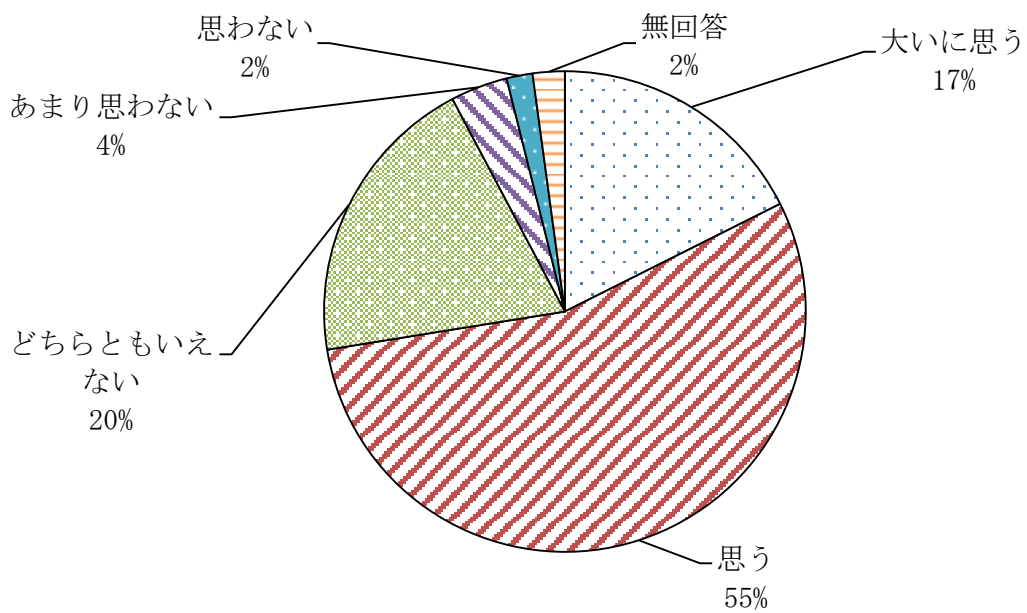
	重要	やや重要	どちらでもない	あまり重要でない	重要でない	無回答
①健康であること	77.3%	16.3%	3.0%	0.6%	0.1%	2.6%
②家計の状況が良好であること	59.8%	30.7%	5.2%	0.6%	0.2%	3.4%
③家族との関係が良好なこと	71.3%	20.1%	4.6%	0.4%	0.1%	3.4%
④周囲との人間関係が良好なこと	49.9%	35.7%	10.1%	0.8%	0.3%	3.2%
⑤仕事や学業に満足していること	41.1%	38.6%	14.3%	1.7%	0.5%	3.8%
⑥精神的にゆとりがあること	61.3%	28.4%	6.3%	0.5%	0.3%	3.3%
⑦趣味や社会貢献などの生きがいがあること	39.0%	37.0%	17.7%	2.4%	0.6%	3.3%
⑧景観や治安、防災体制など、生活環境が良好なこと	36.3%	40.3%	17.4%	2.1%	0.6%	3.3%
⑨夢や希望をもっていること	42.6%	35.5%	15.5%	2.3%	0.9%	3.1%



問 26 幸福感について (その2)

現在、あなたは幸せだと思いますか。あなたのお考えにもっとも近いと思う番号に○印をお付けください。(○は1つ)

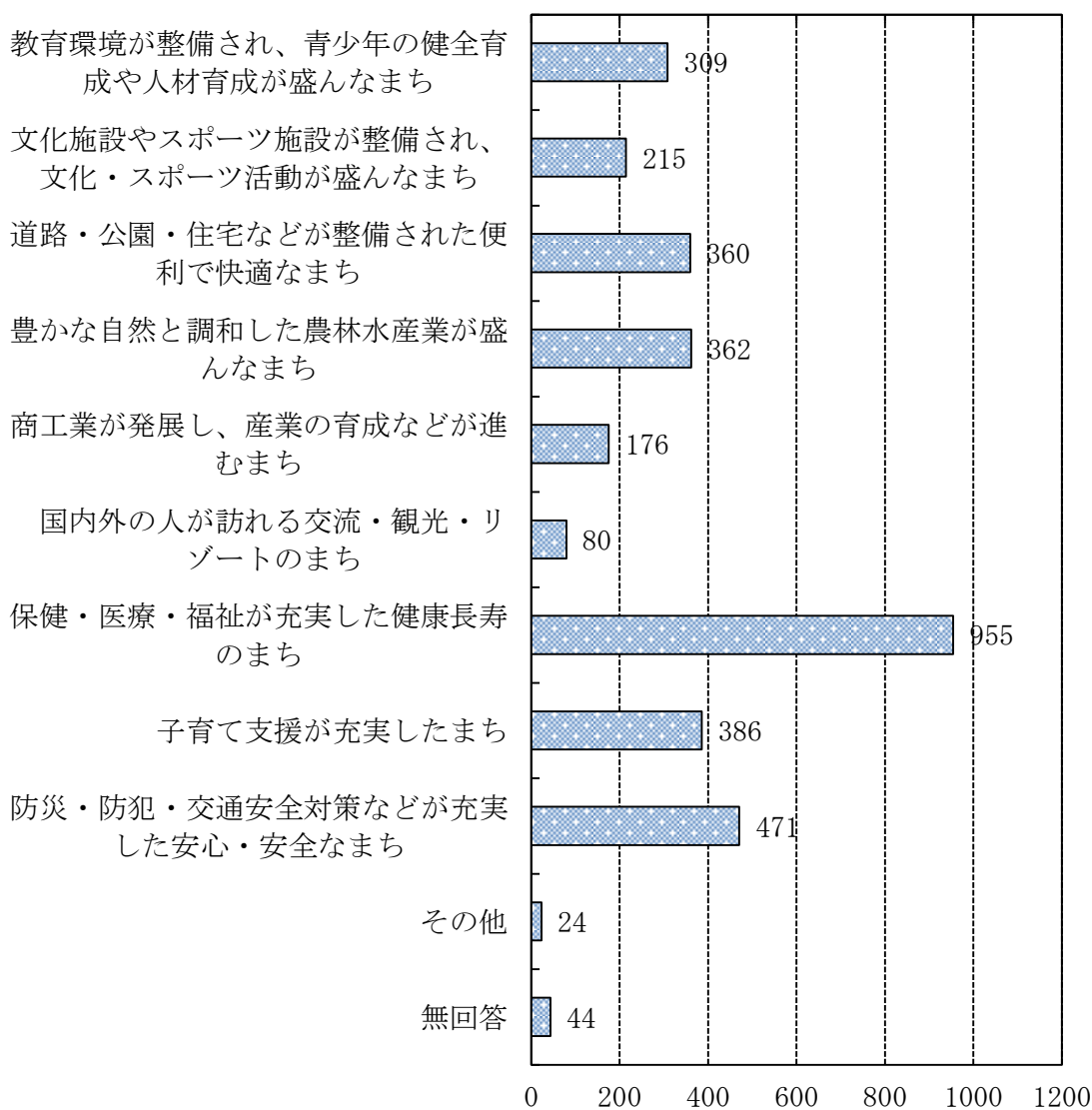
	回答数	回答率
大いに思う	303	17.6%
思う	944	54.9%
どちらともいえない	341	19.8%
あまり思わない	66	3.8%
思わない	30	1.7%
無回答	37	2.1%
合計	1721	100.0%



(7) G佐久市の将来について

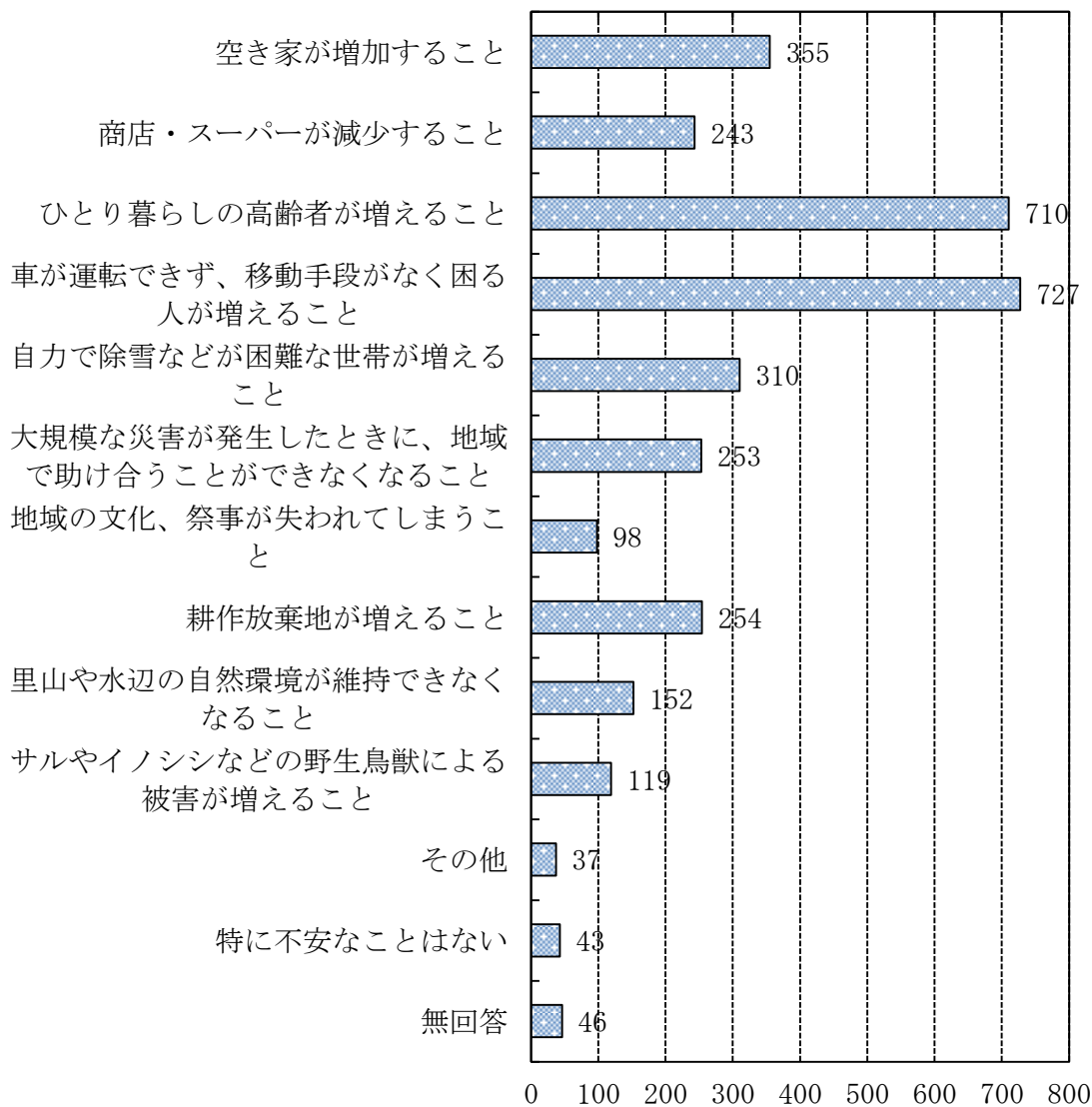
問 27 佐久市が将来どのようなまちになってほしいとお考えですか。あなたのお考えに近いものを2つ選んで、その番号を回答欄の枠の中にご記入ください。

	回答数
教育環境が整備され、青少年の健全育成や人材育成が盛んなまち	309
文化施設やスポーツ施設が整備され、文化・スポーツ活動が盛んなまち	215
道路・公園・住宅などが整備された便利で快適なまち	360
豊かな自然と調和した農林水産業が盛んなまち	362
商工業が発展し、産業の育成などが進むまち	176
国内外の人が訪れる交流・観光・リゾートのまち	80
保健・医療・福祉が充実した健康長寿のまち	955
子育て支援が充実したまち	386
防災・防犯・交通安全対策などが充実した安心・安全なまち	471
その他	24
無回答	44



問 28 今後、佐久市で暮らしていく上で、どのようなことに不安を感じますか。あなたのお考えに近いものを2つ選んで、その番号を回答欄の枠の中にご記入ください。

	回答数
空き家が増加すること	355
商店・スーパーが減少すること	243
ひとり暮らしの高齢者が増えること	710
車が運転できず、移動手段がなく困る人が増えること	727
自力で除雪などが困難な世帯が増えること	310
大規模な災害が発生したときに、地域で助け合うことができなくなる	253
地域の文化、祭事が失われてしまうこと	98
耕作放棄地が増えること	254
里山や水辺の自然環境が維持できなくなる	152
サルやイノシシなどの野生鳥獣による被害が増えること	119
その他	37
特に不安なことはない	43
無回答	46



問 29 佐久市の将来について、ご意見、ご提案、ご要望等【自由記述】

省略