

平成25年度

# 佐久市市税概要



総務部 税務課 収税課

市民健康部 国保医療課

## 目 次

### I 市税総括

1. 税務機構及び事務分掌	1
2. 税目別税率等の状況	2
3. 市税調定額及び人口等の推移	4
4. 市税調定額の推移	5
5. 市税調定額の税目別構成比	5
6. 市税収納率の推移	6
7. 国保税収納率の推移	6
8. 市税の税目別調定額及び収入済額等の状況	7
9. 市税の賦課徴収に関する経費の状況	8
10. 市税に関わる証明・閲覧	9
1) 証明手数料の種類及び金額	9
2) 諸証明取り扱い状況	9
3) 本庁・支所・出張所別諸証明取り扱い状況	9

### II 市民税

#### § 1 個人市民税

1. 所得割の納税義務者に係る所得額等の状況	10
2. 所得種類別納税義務者等の状況	11
1) 所得者区分別納税義務者数及び税額の状況	11
2) 所得者区分別所得割納税義務者数の状況	12
3) 所得者区分別総所得金額等の状況	12
4) 給与所得に係る収入金額等の状況	13
3. 市県民税の課税状況	13
4. 個人市民税に係る課税標準額段階別所得金額等の状況	14

#### § 2 法人市民税

1. 法人市民税の納税義務者数等の推移	15
2. 法人市民税の調定額の推移	15

### Ⅲ 固定資産税

#### § 1 固定資産税

1. 固定資産税調定額等の推移	1 6
2. 都市計画税調定額等の推移	1 6
3. 土地に関する概要調書	1 7
4. 土地の推移	1 8
5. 国標準地の標準価格の推移	1 9
6. 県標準地の標準価格の推移	2 0
7. 家屋に関する概要調書	2 1
8. 家屋の推移	2 2
9. 償却資産の推移	2 3

#### § 2 国有資産等所在市町村交付金及び納付金の推移

2 4

#### § 3 特別土地保有税の推移

2 4

### Ⅳ 諸税関係

1. 軽自動車税	2 5
2. 市たばこ税	2 6
3. 入湯税	2 6
4. 国民健康保険税	2 6

### Ⅴ 収納関係

1. 口座振替の状況	2 7
2. 市税不納欠損	2 7
3. 国民健康保険税収入済額等の状況	2 8

※ 市税概要に掲載した各表の数値の内、平成16年度以前に関する数値は、平成17年4月1日の市町村合併前の旧市町村（佐久市、白田町、浅科村、望月町）の合計による  
また、平成16年度に関する数値は、市町村合併にともなう打切り決算による

# I 市税総括

## 1. 税務機構及び事務分掌

(平成25年4月1日現在)

所 属	課長	係長	企画員	主任	主事	主事補	臨時	計	事 務 分 掌
税 務 課	1							1	<b>市民税係</b> 個人市県民税、法人市民税及び軽自動車税の賦課、申告相談、所得等に係る証明等に関する業務  <b>資産税係</b> 土地、家屋及び償却資産の評価、固定資産税及び都市計画税の賦課、資産等に係る証明等に関する業務
市民税係		1	1	2	1	4	3	1 2	
資産税係		1	3	5	3	4	5	2 1	
収 税 課	1							1	<b>管理係</b> 税の収納管理・口座振替、税の納税証明等に関する業務  <b>収税係</b> 税の滞納整理・滞納処分、納税相談及び納税指導等に関する業務
管理係		1				2	1	4	
収税係		1	1	5	1	2	5	1 5	
国保医療課	1							1	国民健康保険被保険者の資格管理及び給付、国民健康保険税の賦課、国民健康保険診療所及びへき地診療所等に関する業務
国保係		1	1	2		2		6	
白田支所 庶務税務係		1	1	2				4	
浅科支所 庶務税務係		1		1	1	1		4	支所の庶務及び調整、地区区長会、消防・防災、防災行政無線、税関係の証明交付等に関する業務
望月支所 庶務税務係		1	1	3				5	
合 計	3	8	8	20	6	15	14	74	

## 2. 税目別税率等の状況

(平成25年4月1日現在)

税 目	税 率	等
1. 市民税		
1) 個人		
○均等割額	税率 3, 0 0 0 円	(家屋敷等のみを有する場合を含む)
○所得割額	税率 6 / 1 0 0	
2) 法人		
○均等割額		
	資 本 金	従業員 年 額
1号	下記以外の法人、公益法人等	5 0 千円
2号	1 千万円以下	5 0 人超 1 2 0 千円
3号	1 千万円超 1 億円以下	5 0 人以下 1 3 0 千円
4号	1 千万円超 1 億円以下	5 0 人超 1 5 0 千円
5号	1 億円超 1 0 億円以下	5 0 人以下 1 6 0 千円
6号	1 億円超 1 0 億円以下	5 0 人超 4 0 0 千円
7号	1 0 億円超	5 0 人以下 4 1 0 千円
8号	1 0 億円超 5 0 億円以下	5 0 人超 1, 7 5 0 千円
9号	5 0 億円超	5 0 人超 3, 0 0 0 千円
○法人税割額	1 3. 5 / 1 0 0	(超過税率)
2. 固定資産税		
○税 率	1. 4 / 1 0 0	
○免税点 (同一所有者の課税標準額合計)		
	土地 3 0 万円	家屋 2 0 万円 償却資産 1 5 0 万円
3. 軽自動車税		
1) 原動機付自転車		
	5 0 cc 以下	1, 0 0 0 円
	5 0 cc を超え 9 0 cc 以下	1, 2 0 0 円
	9 0 cc を超え 1 2 5 cc 以下	1, 6 0 0 円
	ミニカー (3 輪以上のもの)	2, 5 0 0 円
2) 軽自動車及び小型特殊自動車		
	ア 軽自動車	
	2 輪 (1 2 5 cc を超え 2 5 0 cc 以下)	2, 4 0 0 円
	3 輪	3, 1 0 0 円
	4 輪以上	
		乗用営業用 5, 5 0 0 円
		乗用自家用 7, 2 0 0 円
		貨物用営業用 3, 0 0 0 円
		貨物用自家用 4, 0 0 0 円
	雪上車	2, 4 0 0 円
	イ 被牽引車	2, 4 0 0 円
	ウ 小型特殊自動車	
		農耕作業用 1, 6 0 0 円
		そ の 他 4, 7 0 0 円
3) 2 輪の小型自動車		
	2 5 0 cc を超える	4, 0 0 0 円

4. 市たばこ税				
○税率	1,000本当り	5,262円(旧3級品	2,495円)	
5. 鉱産税				
○税率	鉱物の価格の1/100(当市に該当なし)			
6. 入湯税				
○税率(入湯客1人1日につき)		1) 宿泊入湯客	150円	
		2) 日帰り入湯客	50円	
○課税免除		1) 年齢12歳未満の者		
		2) 共同浴場又は一般公衆浴場に入湯する者		
		3) 学校教育上の行事として入湯する者		
7. 都市計画税				
○税率	0.2/100	(償却資産は課税対象外)		
8. 国民健康保険税				
○税率の種類				
区分	医療給付分	介護納付分	後期高齢者 支援金分	
所得割額	4.9%	1.3%	4.0%	
資産割額	16.0%	3.0%	2.5%	
被保険者均等割額	16,000円	5,400円	3,500円	
世帯別平等割額	18,000円	5,000円	3,400円	
課税限度額	51万円	12万円	14万円	
○軽減の税率等				
区分	医療給付分	介護納付分	後期高齢者 支援金分	
7割軽減世帯軽減額				
被保険者均等割額	11,200円	3,780円	2,450円	
世帯別平等割額	12,600円	3,500円	2,380円	
5割軽減世帯軽減額				
被保険者均等割額	8,000円	2,700円	1,750円	
世帯別平等割額	9,000円	2,500円	1,700円	
2割軽減世帯軽減額				
被保険者均等割額	3,200円	1,080円	700円	
世帯別平等割額	3,600円	1,000円	680円	
* 軽減基準額 (世帯における前年の総所得)				
・ 7割軽減・・・33万円以下				
・ 5割軽減・・・33万円+(世帯主を除く被保険者数×24万5千円)以下				
・ 2割軽減・・・33万円+(被保険者数×35万円)以下				
(軽減については均等割及び平等割額に対してのみ減額とする)				

### 3. 市税調定額及び人口等の推移

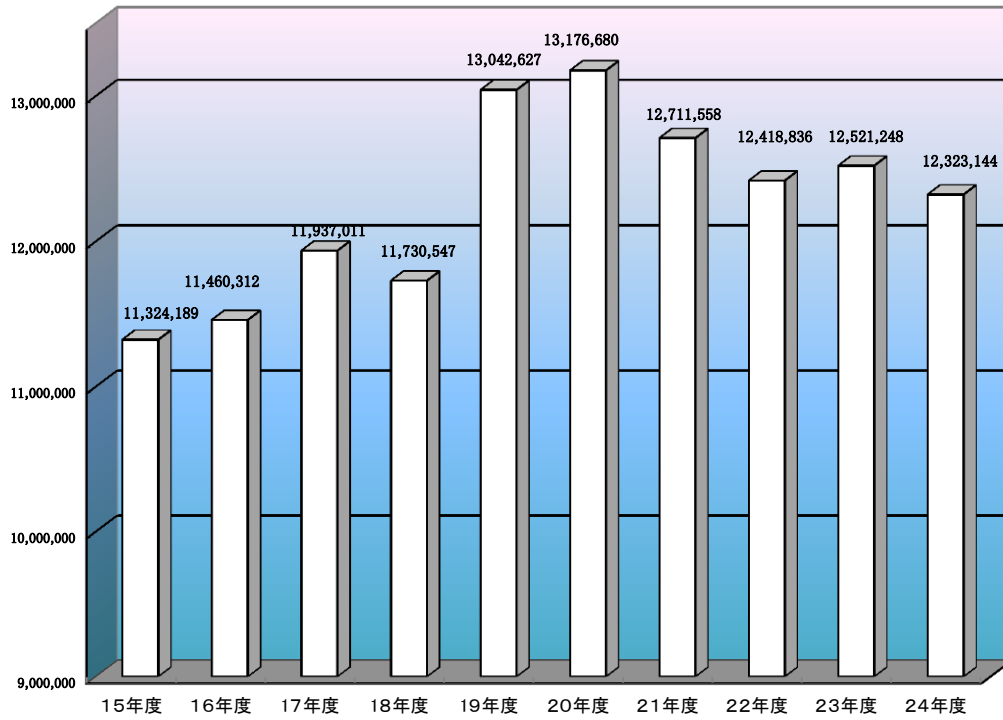
年度		人口	世帯数	市 税 調 定 額				
				現年課税分		人口1人当り		市面積1㎡ 当り 円
西暦	和暦	住民基本台帳 (3月31日現在)		千円	増減率%	円	増減率%	
91	3	95,887	29,112	9,836,270	—	102,582	—	23.2
92	4	96,343	29,566	10,516,012	6.9	109,152	6.4	24.8
93	5	96,757	30,017	10,297,084	△ 2.1	106,422	△ 2.5	24.3
94	6	97,092	30,469	10,175,815	△ 1.2	104,806	△ 1.5	24.0
95	7	97,471	31,078	11,196,099	10.0	114,866	9.6	26.4
96	8	98,096	31,709	11,285,027	0.8	115,041	0.2	26.6
97	9	98,406	32,267	11,805,433	4.6	119,967	4.3	27.8
98	10	98,655	32,806	11,575,622	△ 1.9	117,334	△ 2.2	27.3
99	11	98,985	33,349	11,955,797	3.3	120,784	2.9	28.2
00	12	99,296	33,760	12,056,772	0.8	121,423	0.5	28.4
01	13	99,627	34,293	12,191,009	1.1	122,367	0.8	28.8
02	14	99,881	34,861	11,795,417	△ 3.2	118,095	△ 3.5	27.8
03	15	100,199	35,352	11,324,189	△ 4.0	113,017	△ 4.3	26.7
04	16	100,035	35,739	11,460,312	1.2	114,563	1.4	27.0
05	17	100,180	36,478	11,937,011	4.2	119,156	4.0	28.2
06	18	99,815	36,824	11,730,547	△ 1.7	117,523	△ 1.4	27.7
07	19	99,714	37,277	13,042,627	11.2	130,800	11.3	30.8
08	20	99,659	37,770	13,176,680	1.0	132,218	1.1	31.1
09	21	99,830	38,149	12,711,558	△ 3.5	127,332	△ 3.7	30.0
10	22	99,699	38,472	12,418,836	△ 2.3	124,563	△ 2.2	29.3
11	23	99,379	38,750	12,521,248	0.8	125,995	1.1	29.5
12	24	100,200	39,495	12,323,144	△ 1.6	122,985	△ 2.4	29.1

※1㎡当り市税＝市税調定額/佐久市面積(423.99Km<sup>2</sup>)

※平成24年7月9日の住民基本台帳法の改正により、改正日以降の住民基本台帳による人口は外国人を含む

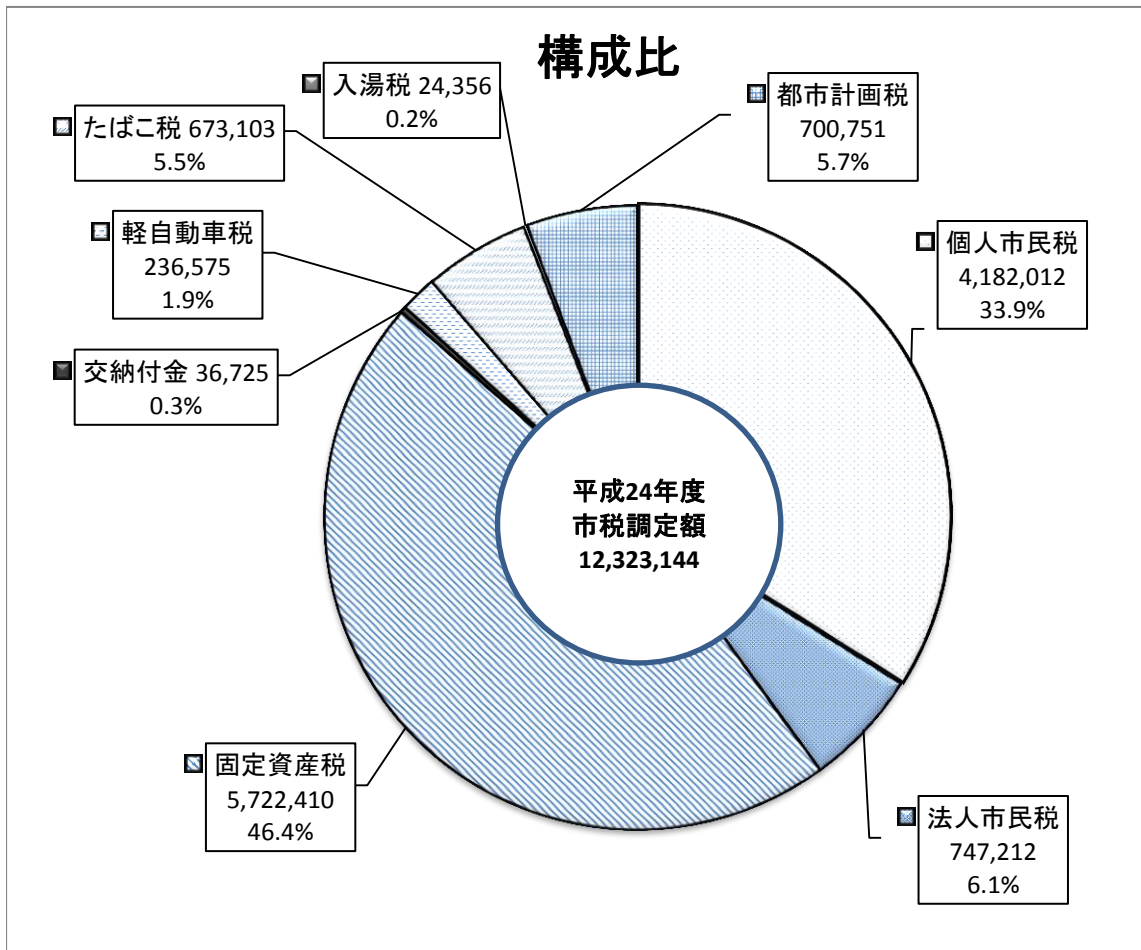
#### 4. 市税調定額の推移(現年課税分)

(単位：千円)



#### 5. 市税調定額の税目別構成比(平成24年度現年課税分)

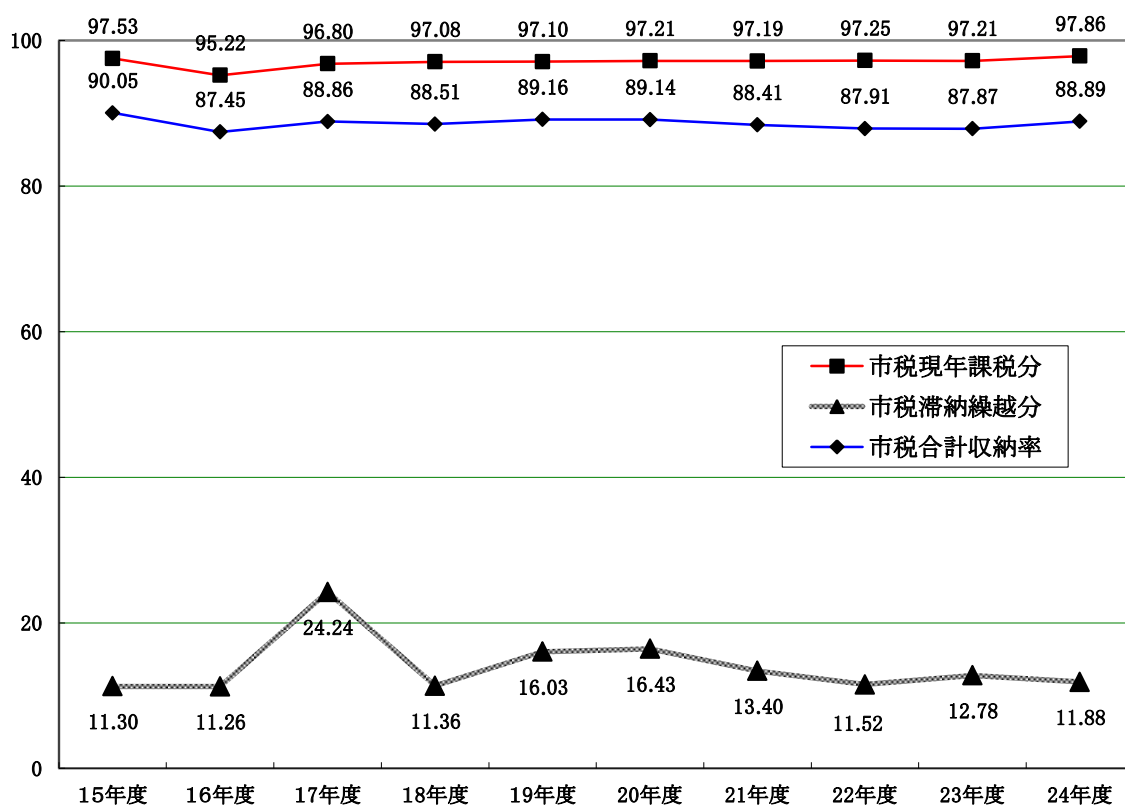
(単位：千円)





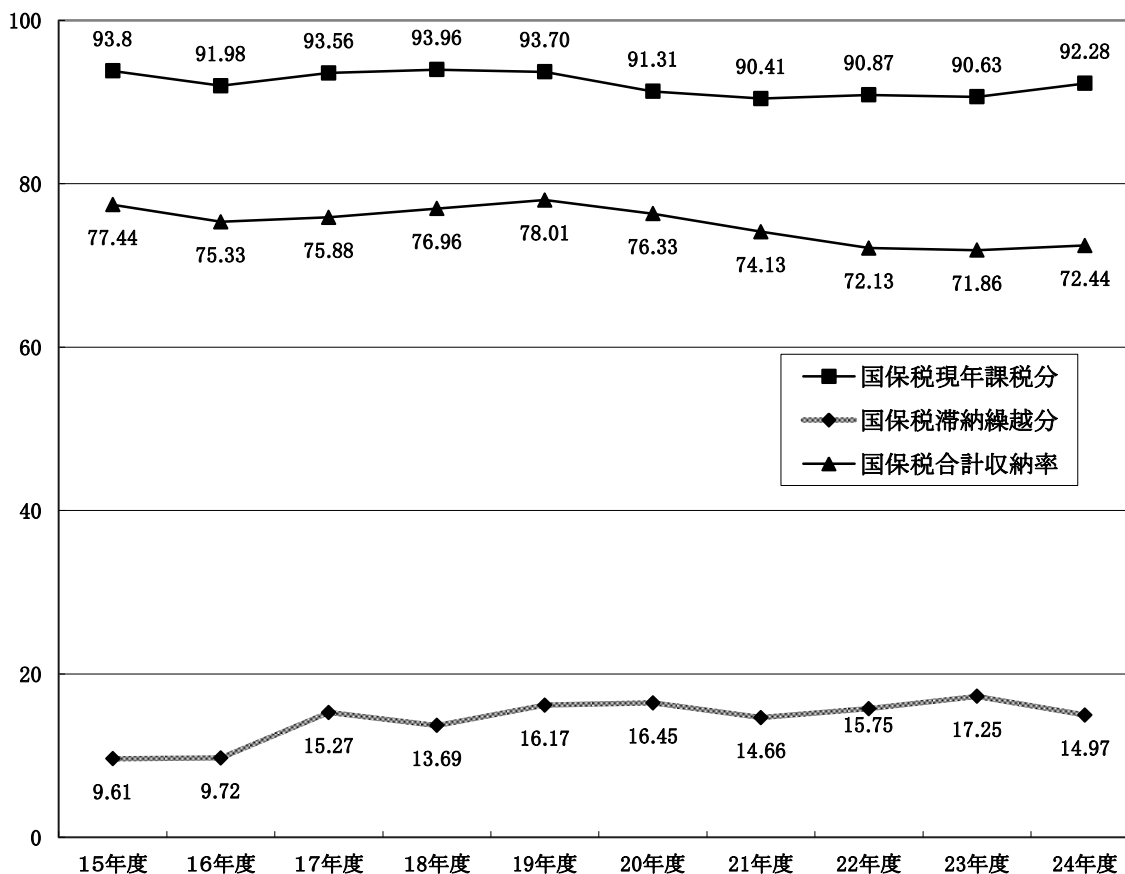
## 6. 市税収納率の推移

(単位：%)



## 7. 国保税収納率の推移

(単位：%)



8. 市税の税目別調定額及び収入済額等の状況

税 目		24 年 度				
		調定額 円	収入済額 円	収納率 %	不納欠損額 円	収入未済額 円
普 通 税	市民税	5,327,144,987	4,906,240,073	92.10	54,641,108	366,263,806
	現年課税分	4,929,223,320	4,842,622,683	98.24	373,486	86,227,151
	滞納繰越分	397,921,667	63,617,390	15.99	54,267,622	280,036,655
	1)個人	4,554,219,607	4,161,209,875	91.37	48,472,796	344,536,936
	現年課税分	4,182,012,020	4,100,849,083	98.06	323,486	80,839,451
	滞納繰越分	372,207,587	60,360,792	16.22	48,149,310	263,697,485
	2)法人	772,925,380	745,030,198	96.39	6,168,312	21,726,870
	現年課税分	747,211,300	741,773,600	99.27	50,000	5,387,700
	滞納繰越分	25,714,080	3,256,598	12.66	6,118,312	16,339,170
	固定資産税	6,682,442,230	5,699,262,597	85.29	170,953,989	812,225,644
	1)固定資産税	6,645,717,530	5,662,537,897	85.21	170,953,989	812,225,644
	現年課税分	5,722,409,800	5,572,003,029	97.37	8,595,400	141,811,371
	滞納繰越分	923,307,730	90,534,868	9.81	162,358,589	670,414,273
	2)交付金	36,724,700	36,724,700	100.00	0	0
	軽自動車税	260,411,263	234,942,700	90.22	3,090,386	22,378,177
現年課税分	236,575,300	230,154,500	97.29	1,000	6,419,800	
滞納繰越分	23,835,963	4,788,200	20.09	3,089,386	15,958,377	
市たばこ税	673,102,948	673,102,948	100.00	0	0	
現年課税分	673,102,948	673,102,948	100.00	0	0	
滞納繰越分	0	0		0	0	
特別土地保有税	742,300	0	0.00	742,300	0	
滞納繰越分	742,300	0	0.00	742,300	0	
目 的 税	入湯税	24,356,150	24,239,150	99.52	0	117,000
	現年課税分	24,356,150	24,239,150	99.52	0	117,000
	滞納繰越分	0	0		0	0
	都市計画税	791,332,858	692,555,472	87.52	15,299,572	83,477,814
	現年課税分	700,751,600	680,787,271	97.15	1,167,700	18,796,629
滞納繰越分	90,581,258	11,768,201	12.99	14,131,872	64,681,185	
市 税 合 計		13,759,532,736	12,230,342,940	88.89	244,727,355	1,284,462,441
現年課税分		12,323,143,818	12,059,634,281	97.86	10,137,586	253,371,951
滞納繰越分		1,436,388,918	170,708,659	11.88	234,589,769	1,031,090,490

※市たばこ税・入湯税は、現年課税分のみである

市税収入実績表による

9. 市税の賦課徴収に関する経費の状況

区 分		平成23年度	平成24年度	
		千円	千円	増減率 %
1. 収入額	A	14,958,103	14,939,612	△ 0.1
1) 市 税	B	12,371,280	12,230,343	△ 1.1
2) 個人県民税	C	2,586,823	2,709,269	4.7
2. 徴 税 費	R	321,196	345,196	7.5
1) 人 件 費		196,940	196,401	△ 0.3
基本給		131,898	127,601	△ 3.3
諸手当		30,563	34,643	13.3
その他		34,479	34,157	△ 0.9
2) 需 用 費		124,203	148,795	19.8
賃 金		3,623	7,765	114.3
旅 費		494	453	△ 8.3
その他		120,086	140,577	17.1
3) 報 償 費		0	0	
4) そ の 他		53	0	
3. 県民税取扱費		146,504	145,524	△ 0.7
4. 差引 (2-3)	W	174,692	199,672	14.3
5. 収入額に対する 徴税費の割合 (%)	R/A W/B	2.15 1.41	2.31 1.63	

※徴税費には、市税還付金及び還付加算金は含まれていない

課税状況調による

## 10. 市税に関わる証明・閲覧

### 1) 証明手数料の種類及び金額

区分	事項	単位	金額	摘要
証明等交付手数料	租税公課に関する証明	1件	300円	土地及び家屋は、それぞれ1所有者分をもって1件とする。
	所得又は資産に関する証明	1件	300円	
	納税証明	1通	300円	道路運送車両法(昭和26年法律第185号)第97条の2に定める申請に必要な場合は徴収しない。
閲覧手数料等	資産に関する公簿の閲覧及び複写	1件	300円	土地家屋名寄帳は、1所有者分をもって1件とする。
	土地図面の閲覧及び複写	1件	300円	土地図面の複写は、1枚をもって1件とする。

### 2) 諸証明取り扱い状況

(単位:件)

	所得証明	課税証明	公図閲覧	家屋証明	その他	納税証明		合計
						車検用	市税一般	
21年度	13,245	2,788	7,416	345	5,706	8,260	2,312	40,072
22年度	13,393	2,635	5,941	372	5,564	8,412	2,739	39,056
23年度	12,728	2,700	5,138	400	4,960	8,004	2,360	36,290
24年度	13,353	2,440	5,150	391	5,029	7,815	2,497	36,675

### 3) 平成24年度 本庁・支所・出張所別諸証明取り扱い状況

(単位:件)

	所得証明	課税証明	公図閲覧	家屋証明	その他	納税証明		合計
						車検用	市税一般	
本庁	8,105	1,572	3,118	339	3,858	2,771	1,750	21,513
臼田支所	1,631	278	818	27	472	856	221	4,303
浅科支所	766	175	293	0	114	767	106	2,221
望月支所	976	186	921	25	372	655	156	3,291
浅間出張所	733	99	0	0	89	1,102	115	2,138
野沢出張所	814	99	0	0	89	903	111	2,016
中込出張所	170	11	0	0	24	386	20	611
東出張所	106	13	0	0	6	369	9	503
春日出張所	52	7	0	0	5	6	9	79
計	13,353	2,440	5,150	391	5,029	7,815	2,497	36,675

## II 市民税

### § 1. 個人市民税

#### 1. 所得割の納税義務者に係る所得額等の状況

(単位:人、千円、%)

区 分	24 年 度	25 年 度	
			増減率 %
1. 納税義務者数	40,884	41,096	0.5
所得税 有	36,515	36,825	0.8
所得税 無	4,369	4,271	△ 2.2
2. 総所得金額等	112,377,509	112,666,085	0.3
総所得等	111,444,512	111,486,921	0.0
分離長期譲渡所得	851,813	1,120,338	31.5
分離短期譲渡所得	15,589	3,965	△ 74.6
株式等譲渡所得	58,089	34,758	△ 40.2
上場株式配当所得	1,810	3,846	112.5
先物取引雑所得	5,696	16,257	185.4
3. 所得控除額	42,896,105	43,244,293	0.8
4. 課税標準額等	69,481,404	69,421,792	△ 0.1
5. 算出税額	4,140,071	4,129,054	△ 0.3
総所得等	4,113,564	4,096,357	△ 0.4
分離長期譲渡所得	24,380	31,425	28.9
分離短期譲渡所得	796	145	△ 81.8
株式等譲渡所得	1,162	623	△ 46.4
上場株式配当所得	33	70	112.1
先物取引雑所得	136	434	219.1
6. 税額控除等	147,860	143,142	△ 3.2
7. 所得割額	3,988,609	3,982,423	△ 0.2
所得税 有	3,834,491	3,837,070	0.1
所得税 無	154,118	145,353	△ 5.7
8. 平均税率	6.0	6.0	0.0

課税状況調による

2. 所得種類別納税義務者等の状況

1) 所得者区分別納税義務者数及び税額の状況

所得者区分	24 年 度		25 年 度			
	納税義務者数 人	税 額 千円	納税義務者数		税 額	
			人	増減率%	千円	増減率%
1. 給与所得者	35,827	3,581,171	35,749	△ 0.2	3,560,142	△ 0.6
均等割のみ	2,550	7,650	2,496	△ 2.1	7,488	△ 2.1
所得割のみ	0	0	0		0	
均等割と所得割	33,277	3,573,521	33,253	△ 0.1	3,552,654	△ 0.6
2. 営業所得者	1,949	163,501	1,977	1.4	171,695	5.0
均等割のみ	480	1,440	450	△ 6.3	1,350	△ 6.3
所得割のみ	0	0	0		0	
均等割と所得割	1,469	162,061	1,527	3.9	170,345	5.1
3. 農業所得者	284	19,888	276	△ 2.8	19,305	△ 2.9
均等割のみ	81	243	80	△ 1.2	240	△ 1.2
所得割のみ	0	0	0		0	
均等割と所得割	203	19,645	196	△ 3.4	19,065	△ 3.0
4. その他所得者	7,776	361,981	8,089	4.0	370,227	2.3
均等割のみ	1,841	5,523	1,969	7.0	5,907	7.0
所得割のみ	0	0	0		0	
均等割と所得割	5,935	356,458	6,120	3.1	364,320	2.2
5. 家屋敷等						
均等割のみ	1,854	5,562	1,830	△ 1.3	5,490	△ 1.3
合 計	47,690	4,132,103	47,921	0.5	4,126,859	△ 0.1

※所得者区分は、当該納税者の最多所得金額により区分  
(以下 1) 2) 3) の各表において同じ)

課税状況調による

2) 所得者区分別所得割納税義務者数の状況

所得者区分	24年度		25年度		
	人	構成比 %	人	増減率 %	構成比 %
1. 給与所得者	33,221	81.3	33,199	△ 0.1	80.8
2. 営業所得者	1,459	3.6	1,519	4.1	3.7
3. 農業所得者	203	0.5	193	△ 4.9	0.5
4. その他所得者	5,782	14.1	5,957	3.0	14.5
5. 分離課税所得者等	219	0.5	228	4.1	0.6
合 計	40,884	100.0	41,096	0.5	100.0

課税状況調による

※各項目の数値は端数処理（小数点以下第2位四捨五入）をしているため、  
合計と一致しない場合あり

3) 所得者区分別総所得金額等の状況

所得者区分	24年度		25年度		
	千円	構成比 %	千円	増減率 %	構成比 %
1. 給与所得者	95,768,069	85.2	95,567,989	△ 0.2	84.8
2. 営業所得者	4,269,659	3.8	4,397,412	3.0	3.9
3. 農業所得者	550,399	0.5	506,357	△ 8.0	0.4
4. その他所得者	10,213,453	9.1	10,385,641	1.7	9.2
5. 分離課税所得者等	1,575,929	1.4	1,808,686	14.8	1.6
合 計	112,377,509	100.0	112,666,085	0.3	100.0

課税状況調による

※各項目の数値は端数処理（小数点以下第2位四捨五入）をしているため、  
合計と一致しない場合あり

## 4) 給与所得に係る収入金額等の状況

(単位:人、千円、%)

区 分	24 年 度	25 年 度	
			増減率 %
1. 納税義務者数 A	35,610	35,609	△ 0.0
2. 収入金額 B	138,970,074	138,419,736	△ 0.4
3. 給与所得控除額 C	43,267,032	43,114,036	△ 0.4
4. 給与所得金額(B-C) D	95,703,042	95,305,700	△ 0.4
5. 平均所得率 D/B	68.9	68.9	△ 0.0
6. 1人当たり収入金額 B/A	3,903	3,887	△ 0.4
7. 1人当たり所得金額 D/A	2,688	2,676	△ 0.4

課税状況調による

## 3. 市県民税の課税状況(現年課税分)

区 分	24 年 度	25 年 度	
	人、千円	人、千円	増減率 %
1. 課 税 額			
1) 市 民 税	4,153,384,420	4,153,643,551	0.0
均 等 割	143,103,000	143,730,000	0.4
所 得 割	4,010,281,420	4,009,913,551	△ 0.0
2) 県 民 税	2,744,400,300	2,744,373,600	△ 0.0
均 等 割	71,551,500	71,865,000	0.4
所 得 割	2,672,848,800	2,672,508,600	△ 0.0
3) 合 計	6,897,784,720	6,898,017,151	0.0
均 等 割	214,654,500	215,595,000	0.4
所 得 割	6,683,130,220	6,682,422,151	△ 0.0
2. 課税額の内訳			
1) 特別徴収			
1. 市 民 税	3,127,673,120	3,115,777,551	△ 0.4
2. 県 民 税	2,069,439,300	2,061,366,800	△ 0.4
合 計	5,197,112,420	5,177,144,351	△ 0.4
納税義務者数	29,032	29,163	0.5
2) 普通徴収			
1. 市 民 税	1,025,711,300	1,037,866,000	1.2
2. 県 民 税	674,961,000	683,006,800	1.2
合 計	1,700,672,300	1,720,872,800	1.2
納税義務者数	18,925	18,747	△ 0.9

個人の県民税課税状況報告書(当初分)による



4. 個人市民税に係る課税標準額段階別所得金額等の状況(平成25年度)

課税標準額 の段階区分	納税義務者数				総所得金額等		分離譲渡所得等		合 計				所得割税額	
			うち給与所得者								うち給与所得金額			
	人	構成比%	人	構成比%	千円	構成比%	千円	構成比%	千円	構成比%	千円	構成比%	千円	構成比%
10万円以下	1,934	4.7	1,315	3.7	1,270,868	1.1	644,887	54.7	1,915,755	1.7	735,660	0.8	20,255	0.5
100万円以下	15,962	38.8	12,722	35.7	21,531,373	19.3	116,360	9.9	21,647,733	19.2	15,700,419	16.5	482,972	12.1
200万円以下	11,904	29.0	10,774	30.3	29,305,509	26.3	216,638	18.4	29,522,147	26.2	25,397,488	26.6	982,595	24.7
300万円以下	5,871	14.3	5,586	15.7	22,166,895	19.9	76,230	6.5	22,243,125	19.7	20,463,498	21.5	834,012	20.9
400万円以下	3,017	7.3	2,916	8.2	15,230,978	13.7	15,018	1.3	15,245,996	13.5	14,301,999	15.0	615,524	15.5
550万円以下	1,350	3.3	1,291	3.6	8,508,837	7.6	30,426	2.6	8,539,263	7.6	7,777,558	8.2	367,390	9.2
700万円以下	368	0.9	343	1.0	2,953,975	2.6	5,434	0.5	2,959,409	2.6	2,463,510	2.6	135,373	3.4
1,000万円以下	293	0.7	274	0.8	2,950,838	2.6	55,928	4.7	3,006,766	2.7	2,371,597	2.5	145,347	3.6
1,000万円超	397	1.0	388	1.1	7,567,648	6.8	18,243	1.5	7,585,891	6.7	6,093,971	6.4	398,955	10.0
合 計	41,096	100.0	35,609	100.0	111,486,921	100.0	1,179,164	100.0	112,666,085	100.0	95,305,700	100.0	3,982,423	100.0
前年度合計	40,884		35,610		111,444,512		932,997		112,377,509		95,703,042		3,988,609	
増減率	0.5		△ 0.0		0.0		26.4		0.3		△ 0.4		△ 0.2	

※課税標準額の段階区分は、総所得金額等に係る区分であり、分離譲渡所得等を除く

課税状況調による

※給与所得者とは、所得額のうち最多所得金額が給与所得である者をいう

※各項目の数値は端数処理(小数点以下第2位四捨五入)をしているため、合計と一致しない場合あり

## § 2法人市民税

### 1. 法人市民税の納税義務者数等の推移

(単位:社、%)

年度		20年度	21年度	22年度	23年度	24年度	25年度
法人区分	1号法人	1929	1941	1940	1926	1943	1946
	2号法人	13	16	13	13	14	14
	3号法人	522	516	505	504	513	512
	4号法人	37	40	37	37	33	32
	5号法人	118	124	120	114	116	115
	6号法人	11	13	12	12	11	12
	7号法人	134	131	131	131	132	129
	8号法人	7	5	5	4	4	3
	9号法人	14	21	21	20	19	19
合 計		2,785	2,807	2,784	2,761	2,785	2,782
増減率		—	0.8	△ 0.8	△ 0.8	0.9	△ 0.1
法人税割							
納税義務者数		2,732	2,727	2,731	2,709	2,732	2,727
納税者数		957	923	848	789	809	874
納税者数の割合		35.0	33.8	31.1	29.1	29.6	32.0

※20年度以前は新法人区分に読み替える

課税状況調による

### 2. 法人市民税の調定額の推移(現年課税分)

年度	均等割額		法人税割額		調定額合計	
	円	増減率 %	円	増減率 %	円	増減率 %
13	301,237,900	—	974,600,500	—	1,275,838,400	—
14	286,036,400	△ 5.0	477,003,500	△ 51.1	763,039,900	△ 40.2
15	294,247,200	2.9	635,535,000	33.2	929,782,200	21.9
16	306,972,100	4.3	751,500,700	18.2	1,058,472,800	13.8
17	295,852,600	△ 3.6	1,063,271,900	41.5	1,359,124,500	28.4
18	275,224,300	△ 7.0	867,862,400	△ 18.4	1,143,086,700	△ 15.9
19	279,556,300	1.6	1,028,085,700	18.5	1,307,642,000	14.4
20	286,446,700	2.5	708,798,700	△ 31.1	995,245,400	△ 23.9
21	282,428,600	△ 1.4	399,188,300	△ 43.7	681,616,900	△ 31.5
22	291,479,200	3.2	488,861,900	22.5	780,341,100	14.5
23	287,061,700	△ 1.5	489,638,300	0.2	776,700,000	△ 0.5
24	279,723,900	△ 2.6	467,487,400	△ 4.5	747,211,300	△ 3.8

### Ⅲ 固定資産税

#### § 1. 固定資産税

##### 1. 固定資産税調定額等の推移

(単位:人、千円)

区 分		21年度	22年度	23年度	24年度	25年度
納税義務者数	土 地	34,206	34,356	34,474	34,525	34,643
	家 屋	33,893	34,143	34,333	34,480	34,720
	償却資産	937	928	922	917	955
	計	45,977	46,137	46,240	46,286	46,437
課税標準額	土 地	158,244,002	155,410,681	150,239,486	144,436,618	140,388,559
	家 屋	191,204,804	198,431,316	201,037,607	180,225,187	183,244,463
	償却資産	98,475,109	95,505,380	89,038,962	89,381,750	82,287,748
	計	447,923,915	449,347,377	440,316,055	414,043,555	405,920,770
調定額	土 地	2,211,520	2,174,538	2,100,620	2,018,607	
	家 屋	2,583,798	2,686,779	2,727,992	2,454,304	
	償却資産	1,380,221	1,337,806	1,242,573	1,249,499	
	計	6,175,539	6,199,123	6,071,185	5,722,410	0

※調定額は、最終調定額

※納税義務者数は、概要調書報告数値 (ただし、計は調定簿の当初数値)

※課税標準額は、概要調書報告数値

##### 2. 都市計画税調定額等の推移

(単位:人、千円)

区 分		21年度	22年度	23年度	24年度	25年度
納税義務者数	土 地	24,805	24,988	30,996	31,159	31,310
	家 屋	25,418	25,659	31,943	32,107	32,357
	計	32,926	33,164	41,058	41,183	41,352
課税標準額	土 地	176,731,711	173,231,596	185,986,941	179,176,451	174,131,293
	家 屋	160,284,370	167,027,258	192,562,025	172,697,408	175,631,530
	計	337,016,081	340,258,854	378,548,966	351,873,859	349,762,823
調定額	土 地	352,206	345,536	370,579	356,809	
	家 屋	319,465	333,131	383,677	343,942	
	計	671,671	678,667	754,256	700,751	0

※調定額は、最終調定額

※納税義務者数は、概要調書報告数値 (ただし、計は調定簿の当初数値)

※課税標準額は、概要調書報告数値

### 3. 平成25年度土地に関する概要調書

区分 地目	地 積				決 定 価 格				筆 数				単位当たり価格		
	非課税 地積 (㎡) (イ)	評価総 地積 (㎡) (ロ)	法定免税 点未満の もの (㎡) (ハ)	法定免税点 以上のもの (㎡) (ニ)	総 額 (千円) (ホ)	法定免税 点未満の もの (千円) (ヘ)	法定免税点 以上のもの (千円) (ト)	(ト)に係る 課税標準額 (千円) (チ)	非課税 地筆数 (筆) (リ)	評 価 総筆数 (筆) (ヌ)	法定免税 点未 満 (筆) (ル)	法定免税 点 以 上 (筆) (ヲ)	平均価格 (円/㎡) (ワ)	最 高 価 格 (円/㎡) (カ)	
田	一 般 田	132,979	44,929,150	1,745,578	43,183,572	5,436,472	192,732	5,243,740	5,243,740	634	37,554	2,231	35,323	121	168
	介在田・市街化区域田	5,277	124,206	6	124,200	1,375,222	88	1,375,134	957,725	45	334	1	333	11,072	34,514
畑	一 般 畑	299,863	41,889,282	3,539,725	38,349,557	1,681,211	140,812	1,540,399	1,540,257	914	58,897	5,855	53,042	40	122
	介在畑・市街化区域畑	3,213	270,931	465	270,466	3,000,988	2,260	2,998,728	2,063,596	89	771	15	756	11,077	37,213
宅 地	小規模住宅用地	/	7,425,903	146,896	7,279,007	103,504,708	890,170	102,614,538	16,881,470	/	52,318	1,755	50,563	13,938	57,718
	一般住宅用地	/	7,646,965	109,783	7,537,182	86,450,604	245,217	86,205,387	28,321,217	/	45,685	1,195	44,490	11,305	56,102
	商業地等(非住宅用地)	/	7,366,341	48,623	7,317,718	98,075,985	67,860	98,008,125	67,999,758	/	15,160	333	14,827	13,314	74,696
	計	1,422,229	22,439,209	305,302	22,133,907	288,031,297	1,203,247	286,828,050	113,202,445	3,344	113,163	3,283	109,880	12,836	74,696
塩 田	0	/	/	/	/	/	/	/	/	0	/	/	/	/	/
鈹 泉 地	222	803	7	796	9,844	49	9,795	9,087	2	10	1	9	12,259	1,511,881	
池 沼	156,598	162,672	63,307	99,365	7,840	1,528	6,312	6,312	47	309	63	246	48	215	
山 林	一 般 山 林	80,090,868	89,994,000	9,912,632	80,081,368	1,587,615	169,111	1,418,504	1,418,473	2,159	35,550	6,028	29,522	18	27
	介 在 山 林	0	0	0	0	0	0	0	0	0	0	0	0	0	0
牧 場	807,077	16,660	1,998	14,662	1,229	184	1,045	1,045	15	13	2	11	74	92	
原 野	21,386,146	6,423,930	738,994	5,684,936	117,604	13,104	104,500	104,498	848	5,432	1,070	4,362	18	116	
雑 種 地	ゴルフ場の用地	5,397	1,584,493	0	1,584,493	1,374,377	0	1,374,377	961,937	2	221	0	221	867	3,050
	遊園地等の用地	0	0	0	0	0	0	0	0	0	0	0	0	0	
	鉄 軌 道 用 地	2,634	272,204	0	272,204	871,723	0	871,723	585,240	40	1,230	0	1,230	3,202	3,583
	その他の雑種地	101,453,823	4,257,826	320,585	3,937,241	20,934,552	252,235	20,682,317	14,294,204	2,849	11,286	1,577	9,709	4,917	58,054
計	101,461,854	6,114,523	320,585	5,793,938	23,180,652	252,235	22,928,417	15,841,381	2,891	12,737	1,577	11,160	3,791	58,054	
そ の 他	5,858,308	/	/	/	/	/	/	/	/	111,550	/	/	/	/	
合 計	211,624,634	212,365,366	16,628,599	195,736,767	324,429,974	1,975,350	322,454,624	140,388,559	122,538	264,770	20,126	244,644	1,528	/	

#### 4. 土地の推移

地目	年度	筆数	地積(m <sup>2</sup> )	決定価格(千円)	単位当たり価格(円)
一般田	21	37,723	45,234,622	5,474,271	121
	22	37,667	45,144,415	5,462,873	121
	23	37,663	45,107,644	5,458,884	121
	24	37,588	45,015,652	5,447,331	121
	25	37,554	44,929,150	5,436,472	121
一般畑	21	59,220	41,985,431	1,687,157	40
	22	59,107	41,910,394	1,683,437	40
	23	59,051	41,911,941	1,685,181	40
	24	58,944	41,950,903	1,684,664	40
	25	58,897	41,889,282	1,681,211	40
宅地	21	108,963	21,898,426	339,022,864	15,482
	22	109,872	22,056,625	327,051,793	14,828
	23	110,542	22,133,261	311,301,864	14,065
	24	112,371	22,346,788	297,811,505	13,327
	25	113,163	22,439,209	288,031,297	12,836
山林	21	35,480	90,437,950	1,604,858	18
	22	35,488	90,428,837	1,604,629	18
	23	35,496	90,485,909	1,605,728	18
	24	35,609	90,336,882	1,592,134	18
	25	35,550	89,994,000	1,587,615	18
その他	21	20,130	13,385,683	34,840,055	2,603
	22	20,048	13,356,367	33,104,322	2,479
	23	19,889	13,297,818	31,085,321	2,338
	24	19,702	13,157,763	28,921,884	2,198
	25	19,606	13,113,725	27,693,379	2,111
計	21	261,516	212,942,112	382,629,205	1,797
	22	262,182	212,896,638	368,907,054	1,733
	23	262,641	212,936,573	351,136,978	1,649
	24	264,214	212,807,988	335,457,518	1,576
	25	264,770	212,365,366	324,429,974	1,528

※ 筆数・地積は、非課税分を除く。決定価格は、免税点未満のものを含む

概要調書より

5. 国標準地の標準価格(公示地価)の推移

(単位:円、%)

区分	番号	基準地の所在	21年		22年		23年		24年		25年	
			標準価格	標準価格	変動率	標準価格	変動率	標準価格	変動率	標準価格	変動率	
国 標 準 地	1	中込字前林 1843-22	40,200	37,900	△ 5.7	35,900	△ 5.3	34,200	△ 4.7	32,900	△ 3.8	
	2	野沢字居屋敷 71-1	41,400	39,300	△ 5.1	37,300	△ 5.1	35,500	△ 4.8	34,000	△ 4.2	
	3	岩村田字南羽毛平 3215-4	42,100	40,000	△ 5.0	38,200	△ 4.5	36,600	△ 4.2	35,200	△ 3.8	
	4	下越字下川原258-6	32,600	31,000	△ 4.9	29,500	△ 4.8	28,500	△ 3.4	廃止		
	5	下小田切字勝間503-8	30,900	29,500	△ 4.5	28,200	△ 4.4	27,300	△ 3.2	26,500	△ 2.9	
	5-1	岩村田字中宿 749-1 外 1	51,700	48,800	△ 5.6	46,100	△ 5.5	43,900	△ 4.8	42,400	△ 3.4	
	5-2	臼田字堂屋敷224-1外	42,500	40,200	△ 5.4	37,500	△ 6.7	35,200	△ 6.1	33,300	△ 5.4	
	5-3	中込字平尾道 2920-1 外	46,500	43,000	△ 7.5	40,000	△ 7.0	37,600	△ 6.0	廃止	選定替	
		中込字大日3713-15外								41,900	選定替	
	5-4	佐久平駅東15-3	118,000	112,000	△ 5.1	107,000	△ 4.5	103,000	△ 3.7	99,900	△ 3.0	

※ 国標準地は、1月1日現在

6. 県基準地の標準価格(基準地価)の推移

(単位:円、%)

区分	番号	基準地の所在	21年		22年		23年		24年		25年	
			標準価格	標準価格	変動率	標準価格	変動率	標準価格	変動率	標準価格	変動率	
県 基 準 地	1	中込字東大堰手前 3178-4	38,200	36,000	△ 5.8	34,200	△ 5.0	32,700	△ 4.4	31,600	△ 3.4	
	2	根々井字辰ノ口 320-24 外1筆	32,400	30,700	△ 5.2	29,100	△ 5.2	27,900	△ 4.1	26,800	△ 3.9	
	3	岩村田字下塚本1349-10外1筆	51,000	49,300	△ 3.3	47,800	△ 3.0	46,500	△ 2.7	45,300	△ 2.6	
	4	下平尾字下大久保 604-5 外2筆	29,400	27,800	△ 5.4	26,500	△ 4.7	25,300	△ 4.5	24,500	△ 3.2	
	5	三塚字泉野199-19		32,000	選定替	30,400	△ 5.0	29,100	△ 4.3	28,100	△ 3.4	
		前山字大堀 304-28	27,700	廃止	選定替							
	6	田口字羽毛田端5002-8	27,300	25,800	△ 5.5	24,400	△ 5.4	23,200	△ 4.9	22,200	△ 4.3	
	7	白田字反田2220	36,600	34,600	△ 5.5	32,700	△ 5.5	31,300	△ 4.3	30,000	△ 4.2	
	8	北川字勝間440-11	25,600	24,500	△ 4.3	23,500	△ 4.1	22,600	△ 3.8	21,800	△ 3.5	
	9	望月字金井原126-3	28,700	27,500	△ 4.2	26,200	△ 4.7	25,000	△ 4.6	24,000	△ 4.0	
	10	取出町字東田787-4	36,400	34,500	△ 5.2	32,700	△ 5.2	31,700	△ 3.1	30,400	△ 4.1	
	11	布施字道陸神坂1190-1	9,880	9,750	△ 1.3	9,580	△ 1.7	9,420	△ 1.7	9,260	△ 1.7	
		甲字上原136-1	12,700	廃止	選定替							
	12	御馬寄字庄ノ上925-46	23,900	23,100	△ 3.3	22,400	△ 3.0	21,600	△ 3.6	20,900	△ 3.2	
	5-1	中込2丁目14-9 外2筆	55,600	51,200	△ 7.9	47,600	△ 7.0	44,500	△ 6.5	42,000	△ 5.6	
	5-2	下越字上川原195-4外1筆	39,000	36,100	△ 7.4	33,800	△ 6.4	32,100	△ 5.0	30,600	△ 4.7	
	5-3	協和字上沖118-5	38,200	36,100	△ 5.5	33,900	△ 6.1	32,100	△ 5.3	30,600	△ 4.7	
		塩名田字居屋敷1394-2	24,400	廃止	選定替							
	5-4	岩村田字塚本1307-14		63,000	選定替	60,500	△ 4.0	58,700	△ 3.0	57,200	△ 2.6	
	7-1	岩村田北1丁目9-4	47,000	43,400	△ 7.7	40,400	△ 6.9	38,200	△ 5.4	廃止	選定替	
	岩村田北1丁目13-5								38,600	選定替		
7-2	中込字西妻神3220-6		37,200	選定替	35,000	△ 5.9	33,400	△ 4.6	32,100	△ 3.9		
山林	香坂字南片ヶ上 1375-2	199	164	△ 9.4	149	△ 9.1	141	△ 5.4	134	△ 5.0		

※ 県基準地は、7月1日現在 【1～12:住宅地 5-1～5-4:商業地 7-1～7-2:準工業地】 ※ 山林についてはH22より10a当たりの価格

7. 平成25年度家屋に関する概要調書

[木造家屋]

区分 家屋の種類	棟 数			床 面 積			1㎡当たり決定価格		
	総 数 (棟)	法定免税点 未満のもの (棟)	法定免税点 以上のもの (棟)	総 数 (㎡)	法定免税点 未満のもの (㎡)	法定免税点 以上のもの (㎡)	総 数 (円)	法定免税点 未満のもの (円)	法定免税点 以上のもの (円)
専 用 住 宅	28,926	565	28,361	3,533,487	39,328	3,494,159	20,515	1,531	20,728
共同住宅・寄宿舍	687	1	686	161,165	23	161,142	28,516	913	28,520
併 用 住 宅	1,428	39	1,389	218,188	3,270	214,918	13,150	1,370	13,329
農 家 住 宅	5,419	1,189	4,230	732,224	119,322	612,902	1,743	864	1,914
旅館・料亭・ホテル	56	0	56	15,432	0	15,432	17,550	0	17,550
事務所・銀行・店舗	974	32	942	99,135	1,471	97,664	16,597	1,764	16,820
劇 場 ・ 病 院	49	0	49	8,326	0	8,326	30,727	0	30,727
公 衆 浴 場	1	0	1	239	0	239	2,460	0	2,460
工 場 ・ 倉 庫	943	83	860	102,681	4,721	97,960	3,925	1,171	4,058
土 蔵	1,820	235	1,585	75,522	8,428	67,094	2,291	1,574	2,381
附 属 家	12,096	1,913	10,183	400,683	48,891	351,792	3,047	909	3,344
合 計	52,399	4,057	48,342	5,347,082	225,454	5,121,628	15,934	1,036	16,589

[木造以外の家屋]

区分 家屋の種類	棟 数			床 面 積			1㎡当たり決定価格		
	総 数 (棟)	法定免税点 未満のもの (棟)	法定免税点 以上のもの (棟)	総 数 (㎡)	法定免税点 未満のもの (㎡)	法定免税点 以上のもの (㎡)	総 数 (円)	法定免税点 未満のもの (円)	法定免税点 以上のもの (円)
事務所・店舗・百貨店・銀行	1,460	6	1,454	604,437	174	604,263	50,805	6,948	50,817
住 宅 ・ ア パ ー ト	4,553	33	4,520	856,426	839	855,587	37,992	4,036	38,026
病 院 ・ ホ テ ル	75	0	75	93,818	0	93,818	71,485	0	71,485
工 場 ・ 倉 庫 ・ 市 場	3,828	63	3,765	1,029,239	2,269	1,026,970	25,602	3,404	25,651
そ の 他	6,846	486	6,360	264,943	13,236	251,707	8,817	2,757	9,135
合 計	16,762	588	16,174	2,848,863	16,518	2,832,345	34,624	2,955	34,809



## 8. 家屋の推移

区分	年度	棟数	床面積(㎡)	決定価格(千円)	単位当たり価格(円)
木造家屋	21	52,437	5,237,569	84,225,070	16,081
	22	52,469	5,268,531	87,121,122	16,536
	23	52,434	5,290,949	89,661,831	16,946
	24	52,463	5,323,744	82,513,644	15,499
	25	52,399	5,347,082	85,198,340	15,934
非木造家屋	21	16,778	2,845,925	107,598,180	37,808
	22	16,852	2,898,106	111,919,804	38,618
	23	16,816	2,880,593	111,976,010	38,873
	24	16,776	2,865,764	98,288,861	34,298
	25	16,762	2,848,863	98,639,209	34,624
合計	21	69,215	8,083,494	191,823,250	23,730
	22	69,321	8,166,637	199,040,926	24,372
	23	69,250	8,171,542	201,637,841	24,676
	24	69,239	8,189,508	180,802,505	22,077
	25	69,161	8,195,945	183,837,549	22,430

### [家屋の新增分と減少分]

区分	年度	新增分			減少分		
		棟数	床面積(㎡)	決定価格(千円)	棟数	床面積(㎡)	決定価格(千円)
木造家屋	21	511	69,119	3,540,186	387	32,913	233,662
	22	436	58,264	3,000,587	353	29,223	169,264
	23	411	50,870	2,676,708	420	29,698	152,324
	24	415	54,964	2,766,362	344	24,138	147,965
	25	446	57,405	2,868,163	480	35,268	191,780
非木造家屋	21	264	43,736	3,365,614	85	17,723	777,195
	22	133	50,075	3,831,170	80	7,743	160,440
	23	122	17,956	1,293,351	163	37,570	1,286,541
	24	86	28,754	1,849,926	127	43,759	1,319,096
	25	128	17,123	1,224,990	146	34,081	878,397
合計	21	775	112,855	6,905,800	472	50,636	1,010,857
	22	569	108,339	6,831,757	433	36,966	329,704
	23	533	68,826	3,970,059	583	67,268	1,438,865
	24	501	83,718	4,616,288	471	67,897	1,467,061
	25	574	74,528	4,093,153	626	69,349	1,070,177

概要調書より

9. 償却資産の推移(概要調書)

(単位:千円、%)

区 分 種 類		21年度		22年度		23年度		24年度		25年度	
		決定価格	構成比	決定価格	構成比	決定価格	構成比	決定価格	構成比	決定価格	構成比
市町 村長 が 価 格 等 を 決 定 し た も の	構 築 物	8,078,477	7.9	7,411,526	7.5	7,067,145	7.7	6,767,064	7.5	6,573,678	7.9
	機 械 及 び 装 置	35,060,179	34.5	34,714,312	35.3	30,723,654	33.4	31,336,095	34.7	26,094,289	31.3
	船 舶	0	0.0	0	0.0	0	0.0	0	0.0	0	0.0
	航 空 機	0	0.0	0	0.0	0	0.0	0	0.0	0	0.0
	車 両 及 び 運 搬 具	236,724	0.2	184,087	0.2	171,830	0.2	139,295	0.2	153,250	0.2
	工 具 器 具 及 び 備 品	9,130,813	9.0	8,565,620	8.7	8,309,424	9.0	8,173,118	9.0	7,686,034	9.2
	小 計	52,506,193	51.6	50,875,545	51.7	46,272,053	50.3	46,415,572	51.4	40,507,251	48.6
法 九 第 三 百 八 十 条 関 係	総務大臣が価格等を 決定し、配分したもの	48,037,930	47.3	46,555,096	47.3	44,597,079	48.5	42,877,082	47.4	41,819,659	50.1
	道府県知事が価格等を 決定し、配分したもの	1,117,810	1.1	1,036,190	1.0	1,124,552	1.2	1,132,237	1.2	1,112,263	1.3
	小 計	49,155,740	48.40	47,591,286	48.30	45,721,631	49.70	44,009,319	48.60	42,931,922	51.40
法第743条第1項の規定により道府 県知事が価格等を決定したもの											
合 計		101,661,933	100.0	98,466,831	100.0	91,993,684	100.0	90,424,891	100.0	83,439,173	100.0
課 税 標 準 額		98,475,109		95,505,380		89,038,962		89,381,750		82,287,748	
納 税 義 務 者	個 人	108	11.5	115	12.4	118	12.8	122	13.3	126	13.2
	法 人	829	88.5	813	87.6	804	87.2	795	86.7	829	86.8
	合 計	937	100.0	928	100.0	922	100.0	917	100.0	955	100.0

## § 2. 国有資産等所在市町村交付金及び納付金の推移

(単位:千円)

区 分		21年度	22年度	23年度	24年度	25年度	
交付金	国有資産	納税義務者数	6	5	4	4	4
		調 定 額	11,200	11,077	11,038	10,853	10,784
	公有資産	納税義務者数	3	3	3	3	3
		調 定 額	26,147	25,672	26,525	25,872	22,237
	計	納税義務者数	9	8	7	7	7
		調 定 額	37,347	36,749	37,563	36,725	33,021
納付金	日本郵政公社	納税義務者数	20年度より固定資産税へ				
		調 定 額					
	計	納税義務者数					
		調 定 額					
計	納税義務者数	9	8	7	7	7	
	調 定 額	37,347	36,749	37,563	36,725	33,021	

## § 3. 特別土地保有税の推移

(単位:千円)

区 分		21年度	22年度	23年度	24年度	25年度
保有分	納税義務者数	15年度より課税停止				
	調 定 額					
取得分	納税義務者数					
	調 定 額					
計	納税義務者数					
	調 定 額					

## IV 諸税関係

### 1. 軽自動車税

車種別台数及び調定額の推移(現年課税分)

車 種	24 年 度		25 年 度			
	課税台数 台	調定額 千円	課税台数		調定額	
			台	増減率 %	千円	増減率 %
原動機付自転車	5,231	5,576	4,955	△ 5.3	5,316	△ 4.7
50cc以下	4,550	4,550	4,269	△ 6.2	4,269	△ 6.2
50ccを超え90cc以下	307	368	289	△ 5.9	347	△ 5.7
90ccを超え125cc以下	308	493	325	5.5	520	5.5
ミニカー(3輪以上のもの)	66	165	72	9.1	180	9.1
軽自動車・小型特殊自動車	41,781	224,953	42,596	2.0	231,271	2.8
2輪 (125ccを超え250cc以下)	1,345	3,228	1,337	△ 0.6	3,209	△ 0.6
3輪	2	6	2	0.0	6	0.0
4輪 乗用営業用	2	11	2	0.0	11	0.0
乗用自家用	20,967	150,962	21,912	4.5	157,766	4.5
貨物用営業用	166	498	167	0.6	501	0.6
貨物用自家用	16,060	64,240	15,932	△ 0.8	63,728	△ 0.8
雪上車	5	12	5	0.0	12	0.0
農耕作業用	2,969	4,750	2,963	△ 0.2	4,741	△ 0.2
特殊作業用	265	1,246	276	4.2	1,297	4.1
2輪の小型自動車 (250ccを超える)	1,520	6,080	1,521	0.1	6,084	0.1
合 計	48,532	236,609	49,072	1.1	242,671	2.6

課税状況調による

## 2. 市たばこ税

### 市たばこ税の推移

区 分	21年度	22年度	23年度	24年度
消費本数(本)	174,981,125	171,217,374	148,729,032	148,961,908
調定額(円)	570,177,445	588,431,216	673,740,248	673,102,948
対前年比(%)	—	3.2	14.5	△ 0.1

※平成22年度は手持ち課税を含む

## 3. 入湯税

### 入湯税の推移

区 分	21年度	22年度	23年度	24年度
課税標準(人)	419,290	404,053	401,457	407,759
調定額(円)	25,491,100	24,078,750	23,965,450	24,356,150
対前年比(%)	—	△ 5.5	△ 0.5	1.6

## 4. 国民健康保険税

### 加入者の状況

区 分	21年度			22年度			23年度			24年度		
	医療分	介護分	支援分	医療分	介護分	支援分	医療分	介護分	支援分	医療分	介護分	支援分
世帯数 (戸)	15,240	8,211	15,240	14,642	8,134	14,642	15,077	8,251	15,077	15,058	8,133	15,058
一般世帯	14,367	6,885	14,367	13,708	6,721	13,708	13,989	6,674	13,989	13,911	6,536	13,911
退職世帯	873	1,326	873	934	1,413	934	1,088	1,577	1,088	1,147	1,597	1,147
被保険者数(人)	27,751	10,423	27,751	26,658	10,291	26,658	26,994	10,390	26,994	26,726	10,215	26,726
一般世帯	25,751	8,535	25,751	24,545	8,282	24,545	24,620	8,161	24,620	24,298	7,949	24,298
退職世帯	2,000	1,888	2,000	2,113	2,009	2,113	2,374	2,229	2,374	2,428	2,266	2,428

## V 収納関係

### 1. 口座振替の状況

税 目	23年度			24年度		
	納期数合計	口座振替 納期数	口振率 %	納期数合計	口座振替 納期数	口振率 %
個人市県民税	61,910	24,936	40.28	63,892	25,233	39.49
固定資産税	183,889	102,850	55.93	184,011	101,849	55.35
軽自動車税	47,471	18,263	38.47	47,466	17,826	37.56
国民健康保険税	111,610	65,685	58.85	108,913	62,492	57.38
合 計	404,880	211,734	52.30	404,282	207,400	51.30

### 2. 市税不納欠損

税 目	23年度			24年度		
	人員	件数	税額 (円)	人員	件数	税額 (円)
個人市民税	650	2,489	27,668,542	888	3,253	48,472,796
法人市民税	33	45	2,779,000	52	96	6,168,312
固定資産税	701	4,332	232,682,957	886	5,296	186,253,561
軽自動車税	442	1,182	5,678,300	431	718	3,090,386
入 湯 税	0	0	0	0	0	0
特別土地保有税	2	5	1,344,700	1	2	742,300
国民健康保険税	780	4,732	61,923,512	858	5,549	78,655,205
合 計	2,608	12,785	332,077,011	3,116	14,914	323,382,560

※固定資産税の不能欠損額は都市計画税分を含む

3. 国民健康保険税収入済額等の状況

年度 区分 税目			平成 23 年度					平成 24 年度				
			調定額 円	収入額 円	不納欠損額 円	収入未済額 円	収納率 %	調定額 円	収入額 円	不納欠損額 円	収入未済額 円	収納率 %
一般分	現年課税分	医療給付費分	1,126,592,102	1,016,504,882	45,695	110,041,525	90.23	1,115,627,209	1,026,649,299	27,081	88,950,829	92.02
		介護納付金分	129,244,487	112,263,582	2,500	16,978,405	86.86	124,316,253	110,710,759	3,100	13,602,394	89.06
		支援金分	508,775,553	458,029,527	13,405	50,732,621	90.03	507,230,605	466,143,769	13,519	41,073,317	91.90
		計	1,764,612,142	1,586,797,991	61,600	177,752,551	89.92	1,747,174,067	1,603,503,827	43,700	143,626,540	91.78
	滞納繰越分	医療給付費分	463,582,447	78,370,034	53,930,892	331,281,521	16.91	435,058,677	63,705,901	63,809,108	307,543,668	14.64
		介護納付金分	65,446,362	11,087,939	5,896,271	48,462,152	16.94	64,488,822	9,318,401	8,181,013	46,989,408	14.45
		支援金分	128,164,369	22,258,870	222,751	105,682,748	17.37	153,424,493	24,369,409	2,453,014	126,602,070	15.88
		計	657,193,178	111,716,843	60,049,914	485,426,421	17.00	652,971,992	97,393,711	74,443,135	481,135,146	14.92
	小計		2,421,805,320	1,698,514,834	60,111,514	663,178,972	70.13	2,400,146,059	1,700,897,538	74,486,835	624,761,686	70.87
	退職分	現年課税分	医療給付費分	134,912,641	129,347,441	0	5,565,200	95.87	134,365,626	128,963,386	0	5,402,240
介護納付金分			37,863,701	36,316,360	0	1,547,341	95.91	37,776,752	36,286,599	0	1,490,153	96.06
支援金分			65,766,016	63,024,651	0	2,741,365	95.83	66,277,455	63,497,850	0	2,779,605	95.81
計			238,542,358	228,688,452	0	9,853,906	95.87	238,419,833	228,747,835	0	9,671,998	95.94
滞納繰越分		医療給付費分	20,456,858	4,642,430	1,606,830	14,207,598	22.69	19,877,660	3,061,409	3,592,238	13,224,013	15.40
		介護納付金分	4,524,404	989,730	193,968	3,340,706	21.88	4,909,872	795,976	533,625	3,580,271	16.21
		支援金分	6,314,723	1,427,423	11,200	4,876,100	22.60	7,688,053	1,385,168	42,507	6,260,378	18.02
小計		269,838,343	235,748,035	1,811,998	32,278,310	87.37	270,895,418	233,990,388	4,168,370	32,736,660	86.38	
現年課税分	医療給付費分	1,261,504,743	1,145,852,323	45,695	115,606,725	90.83	1,249,992,835	1,155,612,685	27,081	94,353,069	92.45	
	介護納付金分	167,108,188	148,579,942	2,500	18,525,746	88.91	162,093,005	146,997,358	3,100	15,092,547	90.69	
	支援金分	574,541,569	521,054,178	13,405	53,473,986	90.69	573,508,060	529,641,619	13,519	43,852,922	92.35	
	計	2,003,154,500	1,815,486,443	61,600	187,606,457	90.63	1,985,593,900	1,832,251,662	43,700	153,298,538	92.28	
滞納繰越分	医療給付費分	484,039,305	83,012,464	55,537,722	345,489,119	17.15	454,936,337	66,767,310	67,401,346	320,767,681	14.68	
	介護納付金分	69,970,766	12,077,669	6,090,239	51,802,858	17.26	69,398,694	10,114,377	8,714,638	50,569,679	14.57	
	支援金分	134,479,092	23,686,293	233,951	110,558,848	17.61	161,112,546	25,754,577	2,495,521	132,862,448	15.99	
	計	688,489,163	118,776,426	61,861,912	507,850,825	17.25	685,447,577	102,636,264	78,611,505	504,199,808	14.97	
合計			2,691,643,663	1,934,262,869	61,923,512	695,457,282	71.86	2,671,041,477	1,934,887,926	78,655,205	657,498,346	72.44