

令和5年度

佐久市市税概要



総務部 税務課 収税課

市民健康部 国保医療課

目 次

1 市税総括

(1) 税務機構及び事務分掌	1
(2) 税目別税率等の状況	2
(3) 市税調定額及び人口等の推移	6
(4) 市税調定額の推移	7
(5) 市税調定額の税目別構成比	7
(6) 市税収納率の推移	8
(7) 国保税収納率の推移	8
(8) 市税の税目別調定額及び収入済額等の状況	9
(9) 市税の賦課徴収に関する経費の状況	10
(10) 市税に関わる証明・閲覧	11
ア 証明手数料の種類及び金額	11
イ 諸証明取り扱い状況	11
ウ 本庁・支所・出張所別諸証明取り扱い状況	11

2 個人市民税

(1) 所得割の納税義務者に係る所得額等の状況	12
(2) 所得種類別納税義務者等の状況	13
ア 所得者区分別納税義務者数及び税額の状況	13
イ 所得者区分別所得割納税義務者数の状況	14
ウ 所得者区分別総所得金額等の状況	14
エ 給与所得に係る収入金額等の状況	15
(3) 市県民税の課税状況	15
(4) 個人市民税に係る課税標準額段階別所得金額等の状況	16

3 法人市民税

(1) 法人市民税の納税義務者数等の推移	17
(2) 法人市民税の調定額の推移	17

4 固定資産税

(1) 固定資産税調定額等の推移	1 8
(2) 都市計画税調定額等の推移	1 8
(3) 土地に関する概要調書	1 9
(4) 土地の推移	2 0
(5) 国標準地の標準価格の推移	2 1
(6) 県標準地の標準価格の推移	2 2
(7) 家屋に関する概要調書	2 3
(8) 家屋の推移	2 4
(9) 償却資産の推移	2 5
(10) 国有資産等所在市町村交付金及び納付金の推移	2 6

5 諸税関係

(1) 軽自動車税（環境性能割）	2 7
(2) 軽自動車税（種別割）	2 7
ア 車種別台数及び調定額の推移	2 7
イ 軽自動車の税率別内訳	2 8
(3) 市たばこ税	2 9
(4) 入湯税	2 9
(5) 国民健康保険税	2 9

6 収納関係

(1) 口座振替の状況	3 0
(2) 市税等不納欠損	3 0
(3) 国民健康保険税収入済額等の状況	3 1

1 市税総括

(1) 税務機構及び事務分掌

(令和5年4月1日現在)

所 属	課 長	係 長	企 画 員	主 査	主 任	主 事	主 事 補	任 用 職 員 会 計 年 度	計	事 務 分 掌
税 務 課 市民税係 資産税係	1	1 1		1	2 6	2 3	2	3 2	1 1 2	市民税係 個人市県民税、法人市民税及び軽自動車税の賦課、申告相談、所得等に係る証明等に関する業務 資産税係 土地、家屋及び償却資産の評価、固定資産税及び都市計画税の賦課、資産等に係る証明等に関する業務
収 税 課 管理係 収税係	1	1 1			2 4		1	1 2	1 5 0	管理係 税の収納管理・口座振替、税の納税証明等に関する業務 収税係 税の滞納整理・滞納処分、納税相談及び納税指導等に関する業務
国保医療課 国保年金係	1	1				3	4	7	1 5	国民健康保険被保険者の資格管理・給付、国民健康保険税の賦課、国民健康保険診療所に関する業務及び国民年金事務に関する業務
臼田支所 総務税務係		1		1	3				5	支所の庶務及び調整、地区区長会、消防・防災、防災行政無線、税関係の証明交付等に関する業務
浅科支所 総務税務係		1		2	1				4	
望月支所 総務税務係		1		1	1		1		4	
合 計	3	8		6	19	10	8	15	69	

(2) 税目別税率等の状況

(令和5年4月1日現在)

税目		税率等				
市民税	個人	均等割額	税率 3, 500円 (家屋敷等のみを有する場合を含む)			
		所得割額	税率 6/100			
	法人	均等割額	資本金		従業者数	税率 (年額)
			1号	下記以外の法人、公益法人等		50千円
			2号	1千万円以下	50人超	120千円
			3号	1千万円超1億円以下	50人以下	130千円
			4号	1千万円超1億円以下	50人超	150千円
			5号	1億円超10億円以下	50人以下	160千円
			6号	1億円超10億円以下	50人超	400千円
			7号	10億円超	50人以下	410千円
8号			10億円超50億円以下	50人超	1,750千円	
9号	50億円超	50人超	3,000千円			
	法人税割額	税率 7.2/100 (令和元年10月1日以後に事業年度が開始する法人)				
固定資産税	税率 1.4/100 ・免税点 (同一所有者の課税標準額合計) 土地 30万円 家屋 20万円 償却資産 150万円					
軽自動車税 (環境性能割)	別表1のとおり					
軽自動車税 (種別割)	種別		税率 (年額)			
	原動機付 自 転 車	50cc以下		2,000円		
		50ccを超え90cc以下		2,000円		
		90ccを超え125cc以下		2,400円		
		ミニカー (3輪以上のもの)		3,700円		
	軽自動車	2輪 (125ccを超え250cc以下)		3,600円		
		3輪及び4輪以上		別表2, 3のとおり		
		雪上車		3,600円		
被牽引車		3,600円				
小型特殊 自 動 車	農耕作業用		2,400円			
	その他		5,900円			
2輪小型	250ccを超える2輪の小型自動車		6,000円			

市たばこ税	税率 1,000本当り 6,552円				
鉱産税	税率 鉱物の価格の1/100 (当市に該当なし)				
入湯税	税率 (入湯客1人1日につき) 宿泊入湯客 150円 日帰り入湯客 50円 ○課税免除 ・年齢12歳未満の者 ・共同浴場又は一般公衆浴場に入湯する者 ・学校教育上の行事として入湯する者				
都市計画税	税率 0.2/100 (償却資産は課税対象外)				
国民健康 保険税	区分	医療給付費等分	介護納付金分	後期高齢者支援金分	
	所得割額	7.3%	2.75%	2.75%	
	資産割額	—	—	—	
	被保険者均等割額	20,800円	9,000円	7,300円	
	世帯別平等割額	24,400円	7,300円	8,700円	
	課税限度額	65万円	17万円	22万円	
	○軽減の税率等 (軽減後の額・未就学児はさらに5割軽減)				
		区分	医療給付費等分	介護納付金分	後期高齢者支援金分
	7割軽減	被保険者均等割額	6,240円	2,700円	2,190円
		世帯別平等割額	7,320円	2,190円	2,610円
	5割軽減	被保険者均等割額	10,400円	4,500円	3,650円
		世帯別平等割額	12,200円	3,650円	4,350円
	2割軽減	被保険者均等割額	16,640円	7,200円	5,840円
世帯別平等割額		19,520円	5,840円	6,960円	
＊ 軽減基準額 (世帯主と世帯主以外の国保加入者及び特定同一世帯所属者(※1)の前年の総所得金額等) 7割軽減・・・43万円+10万円×(給与所得者等(※2)の数-1)以下の世帯 5割軽減・・・43万円+29万円×(被保険者数と特定同一世帯所属者の合算数) +10万円×(給与所得者等の数-1)以下の世帯 2割軽減・・・43万円+53.5万円×(被保険者数と特定同一世帯所属者の合算数) +10万円×(給与所得者等の数-1)以下の世帯 ※1 特定同一世帯所属者：国保加入者であった方が後期高齢者医療制度の加入者となり、その後も同一世帯に属する方 ※2 給与所得者等：一定の給与所得者と公的年金等の支給を受けている方					

別表1 軽自動車税（環境性能割）の税率

燃費性能等	税率【自家用】	税率【営業用】
電気自動車 天然ガス軽自動車	非課税	非課税
★★★★かつ令和12年度燃費基準75%以上達成車	非課税	非課税
★★★★かつ令和12年度燃費基準60%以上達成車	1.0%	0.5%
★★★★かつ令和12年度燃費基準55%以上達成車	2.0%	1.0%
上記以外又は令和2年度燃費基準未達成車	2.0%	2.0%

(備考1)★★★★:平成30年排出ガス基準50%低減達成車または平成17年排出ガス基準75%低減達成車

(備考2)車検証備考欄に「平成32年度燃費基準」と記載されている場合は、「令和2年度燃費基準」と読み替えてください。

(備考3)令和3年12月31日までに自家用自動車を取得した場合は税率が1%軽減されていましたが、令和4年1月1日以降に取得した場合は税率の軽減がありません。

別表2 3輪及び4輪以上の軽自動車の税率

車種			税率（年税額）		
			平成27年3月31日以前に最初の新規検査を受けた車両（旧税率）	平成27年4月1日以降に最初の新規検査を受けた車両（標準税率）	最初の新規検査から13年を経過した車両（重課税率）
3輪			3,100円	3,900円	4,600円
4輪 以上	乗用	営業用	5,500円	6,900円	8,200円
		自家用	7,200円	10,800円	12,900円
	貨物	営業用	3,000円	3,800円	4,500円
		自家用	4,000円	5,000円	6,000円

別表3 3輪及び4輪以上の軽自動車の軽課税率（グリーン化特例）

※最初の新規検査を受けた年度の翌年度課税分に限る

車種			税率（年税額）		
			(ア) 75%軽減	(イ) 50%軽減	(ウ) 25%軽減
3輪			1,000円	(注) 2,000円	(注) 3,000円
4輪 以上	乗用	営業用	1,800円	3,500円	5,200円
		自家用	2,700円	対象外	
	貨物	営業用	1,000円		
		自家用	1,300円		

(注):営業用の乗用に限る

- (ア) 電気自動車及び天然ガス自動車（平成21年排出ガス規制10%低減、又は平成30年排出ガス規制適合）
 - (イ) 令和12年度燃費基準90%以上達成車（令和2年度燃費基準達成車に限る）
 - (ウ) 令和12年度燃費基準70%以上達成車（令和2年度燃費基準達成車に限る）
- ※（イ）（ウ）は平成17年排出ガス規制75%低減、又は平成30年排出ガス規制50%低減車両に限る

(3) 市税調定額及び人口等の推移

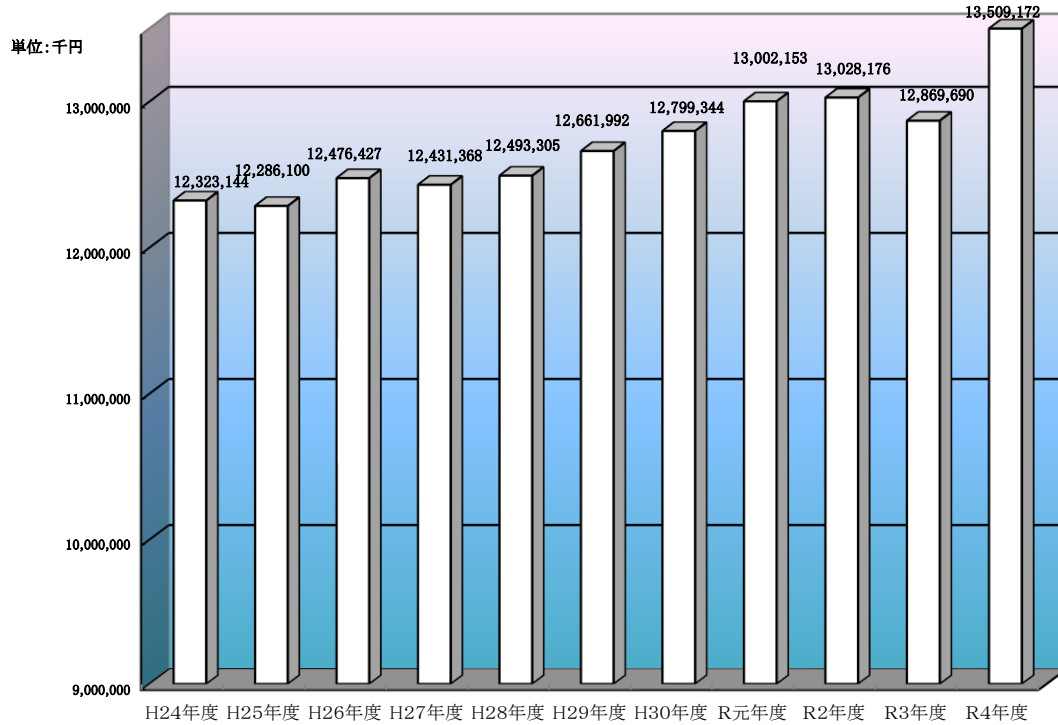
年度		人口	世帯数	市 税 調 定 額				
				住民基本台帳 (4月1日現在)		現年課税分		人口1人当り
西暦	和暦			千円	増減率%	円	増減率%	
05	H17	100,035	35,739	11,937,011	-	119,328	-	28.2
06	H18	99,869	36,478	11,730,547	△ 1.7	117,459	△ 1.6	27.7
07	H19	99,815	36,824	13,042,627	11.2	130,668	11.2	30.8
08	H20	99,714	37,277	13,176,680	1.0	132,145	1.1	31.1
09	H21	99,659	37,770	12,711,558	△ 3.5	127,551	△ 3.5	30.0
10	H22	99,830	38,149	12,418,836	△ 2.3	124,400	△ 2.5	29.3
11	H23	99,699	38,472	12,521,248	0.8	125,591	1.0	29.5
12	H24	99,379	38,750	12,323,144	△ 1.6	124,001	△ 1.3	29.1
13	H25	100,200	39,495	12,286,100	△ 0.3	122,616	△ 1.1	29.0
14	H26	99,996	39,824	12,476,427	1.5	124,769	1.8	29.4
15	H27	99,650	40,082	12,431,368	△ 0.4	124,750	△ 0.0	29.4
16	H28	99,616	40,649	12,493,305	0.5	125,415	0.5	29.5
17	H29	99,429	40,985	12,661,992	1.4	127,347	1.5	29.9
18	H30	99,096	41,227	12,799,344	1.1	129,161	1.4	30.2
19	R元	98,867	41,611	13,002,153	1.6	131,512	1.8	30.7
20	R2	98,696	42,058	13,028,176	0.2	132,003	0.4	30.8
21	R3	98,559	42,530	12,869,690	△ 1.2	130,579	△ 1.1	30.4
22	R4	98,317	42,853	13,509,172	5.0	137,404	5.2	31.9

※1㎡当り市税＝市税調定額/佐久市面積(423.51Km²)

※平成24年7月9日の住民基本台帳法改正により、改正日以降の人口は外国人を含む。

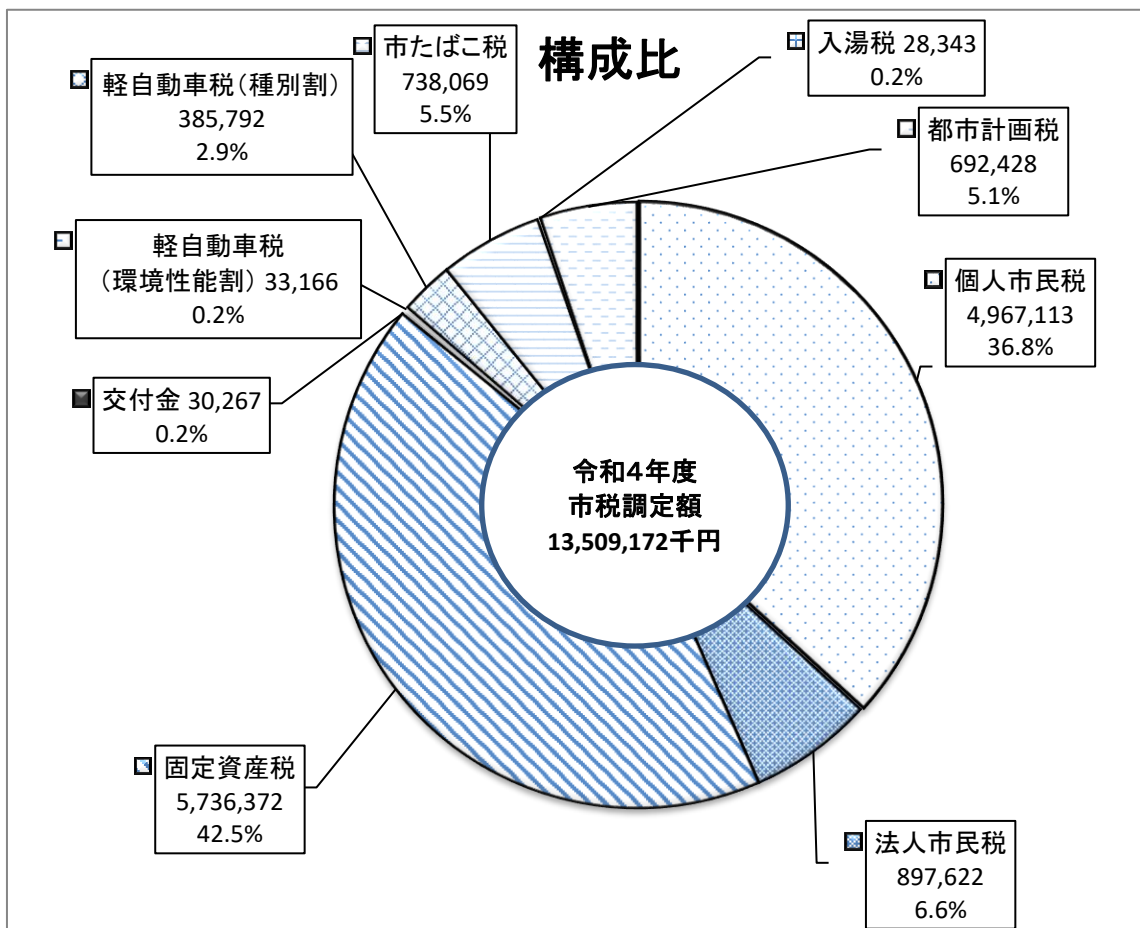
(4) 市税調定額の推移(現年課税分)

(単位：千円)



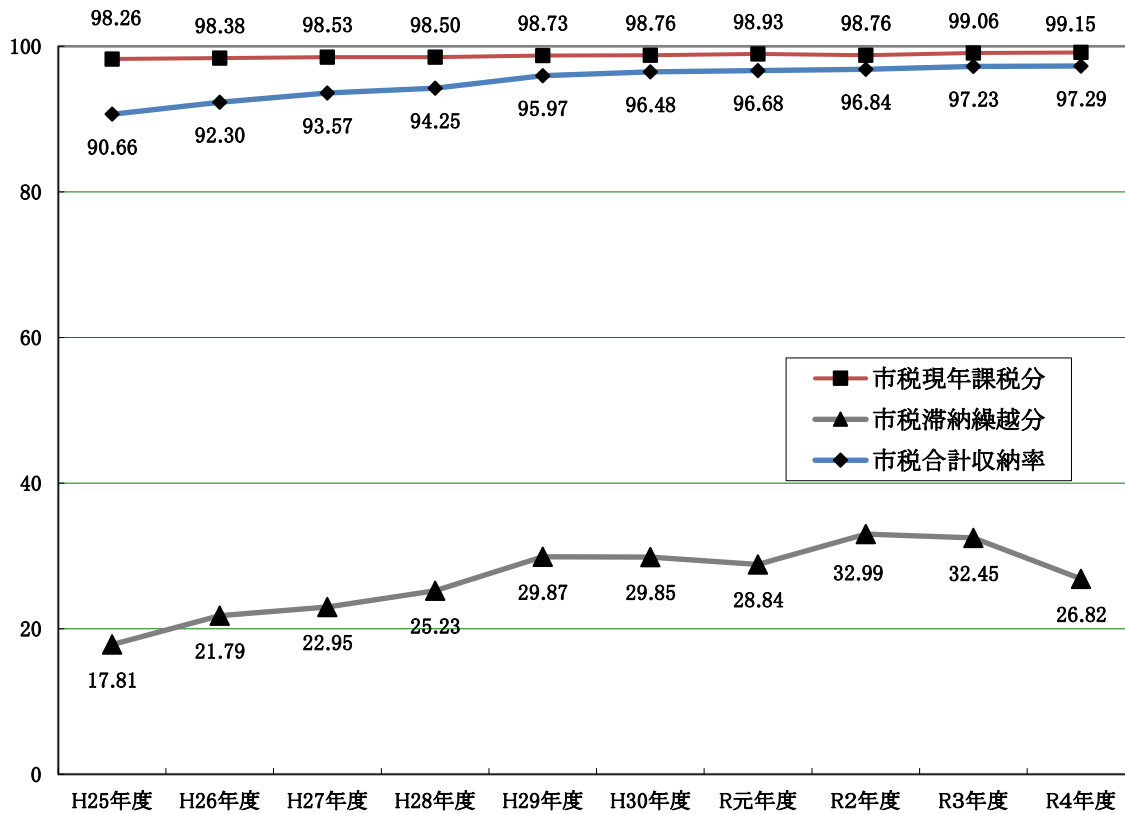
(5) 市税調定額の税目別構成比(令和4年度現年課税分)

(単位：千円)



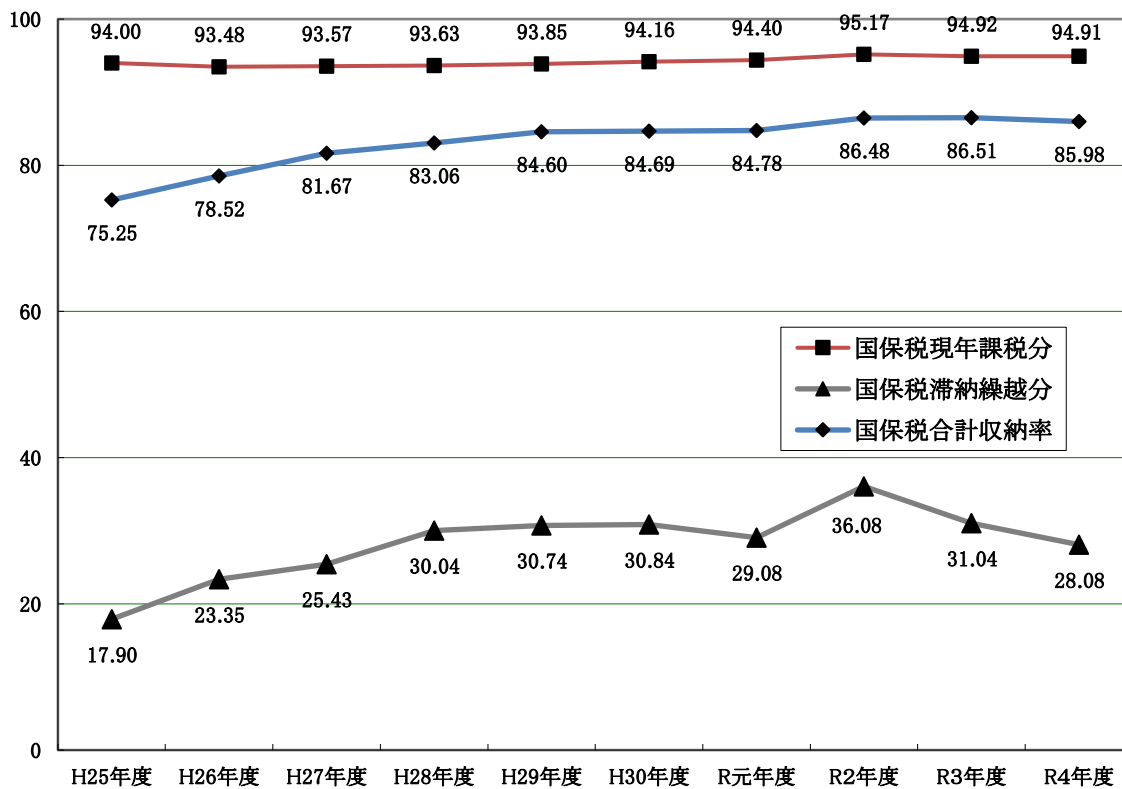
(6) 市税収納率の推移

(単位：%)



(7) 国保税収納率の推移

(単位：%)



(8) 市税の税目別調定額及び収入済額等の状況

税 目		令 和 4 年 度				
		調定額 円	収入済額 円	収納率 %	不納欠損額 円	収入未済額 円
普 通 税	市民税	5,974,558,221	5,858,364,154	98.06	13,563,806	102,630,261
	現年課税分	5,864,735,200	5,824,203,751	99.31	10,824	40,520,625
	滞納繰越分	109,823,021	34,160,403	31.10	13,552,982	62,109,636
	1)個人	5,071,392,538	4,959,853,884	97.80	12,700,706	98,837,948
	現年課税分	4,967,113,200	4,927,870,951	99.21	10,824	39,231,425
	滞納繰越分	104,279,338	31,982,933	30.67	12,689,882	59,606,523
	2)法人	903,165,683	898,510,270	99.48	863,100	3,792,313
	現年課税分	897,622,000	896,332,800	99.86	0	1,289,200
	滞納繰越分	5,543,683	2,177,470	39.28	863,100	2,503,113
	固定資産税	5,971,045,302	5,754,990,808	96.38	41,617,425	174,437,069
	1)固定資産税	5,940,778,102	5,724,723,608	96.36	41,617,425	174,437,069
	現年課税分	5,736,372,000	5,675,105,504	98.93	2,959,500	58,306,996
	滞納繰越分	204,406,102	49,618,104	24.27	38,657,925	116,130,073
	2)交付金	30,267,200	30,267,200	100.00	0	0
	軽自動車税	435,127,077	417,905,927	96.04	1,802,400	15,418,750
	1)種別割	401,961,077	384,739,927	95.72	1,802,400	15,418,750
	現年課税分	385,792,400	380,079,452	98.52	10,800	5,702,148
滞納繰越分	16,168,677	4,660,475	28.82	1,791,600	9,716,602	
2)環境性能割	33,166,000	33,166,000	100.00	0	0	
市たばこ税	738,069,085	738,069,085	100.00	0	0	
現年課税分	738,069,085	738,069,085	100.00	0	0	
滞納繰越分	0	0	-	0	0	
目 的 税	入湯税	30,967,600	28,286,550	91.34	2,625,000	56,050
	現年課税分	28,342,600	28,286,550	99.80	0	56,050
	滞納繰越分	2,625,000	0	0.00	2,625,000	0
	都市計画税	715,253,060	691,885,982	96.73	5,270,050	18,097,028
	現年課税分	692,428,400	684,873,944	98.91	262,500	7,291,956
滞納繰越分	22,824,660	7,012,038	30.72	5,007,550	10,805,072	
市 税 合 計		13,865,020,345	13,489,502,506	97.29	64,878,681	310,639,158
現年課税分		13,509,172,885	13,394,051,486	99.15	3,243,624	111,877,775
滞納繰越分		355,847,460	95,451,020	26.82	61,635,057	198,761,383

(9) 市税の賦課徴収に関する経費の状況

区 分		令和3年度	令和4年度	
		千円	千円	増減率 %
1 収入額	A	16,055,425	16,777,513	4.5
1)市 税	B	12,867,101	13,489,502	4.8
2)個人県民税	C	3,188,324	3,288,011	3.1
2 徴 税 費	R	392,780	460,339	17.2
1)人 件 費		223,069	237,999	6.7
基本給		118,097	127,079	7.6
諸手当		68,115	73,044	7.2
報 酬		1,451	—	—
そ の 他		35,406	37,876	7.0
2)物 件 費		169,673	222,340	31.0
賃 金		—	—	—
旅 費		4	29	625.0
そ の 他		169,669	222,311	31.0
3)報 償 費		0	0	—
4)そ の 他		38	—	—
3 県民税取扱費		161,355	163,795	1.5
4 差引 (2-3)	W	231,425	296,544	28.1
5 収入額に対する 徴税費の割合 (%)	R/A	2.45	2.74	12.2
	W/B	1.80	2.20	22.2

(10) 市税に関わる証明・閲覧

ア 証明手数料の種類及び金額

区分	事項	単位	金額	摘要
証明等交付手数料	租税公課に関する証明	1件	300円	土地及び家屋は、それぞれ1所有者分をもって1件とする。
	所得又は資産に関する証明	1件	300円	
	納税証明	1通	300円	道路運送車両法(昭和26年法律第185号)第97条の2に定める申請に必要な場合は徴収しない。
閲覧手数料等	資産に関する公簿の閲覧及び複写	1件	300円	土地家屋名寄帳は、1所有者分をもって1件とする。
	土地図面の閲覧及び複写	1件	300円	土地図面の複写は、1枚をもって1件とする。

イ 諸証明取り扱い状況

(単位:件)

	所得証明	課税証明	土地図面 閲覧	家屋証明	その他	納税証明		合計
						車検用	市税一般	
R元年度	9,511	3,779	3,258	483	5,513	7,267	2,008	31,819
R2年度	8,463	3,052	3,529	452	5,226	6,966	2,855	30,543
R3年度	7,565	2,792	4,320	450	5,712	6,931	2,765	30,535
R4年度	7,398	3,039	2,977	459	5,490	5,936	2,246	27,545

ウ 本庁・支所・出張所別諸証明取り扱い状況(令和4年度)

(単位:件)

	所得証明	課税証明	土地図面 閲覧	家屋証明	その他	納税証明		合計
						車検用	市税一般	
本庁	4,814	2,111	2,013	356	4,349	2,218	1,651	17,512
白田支所	784	300	234	24	442	795	189	2,768
浅科支所	356	112	206	1	99	534	78	1,386
望月支所	461	232	504	78	439	447	146	2,307
浅間 出張所	461	138	11	-	119	909	102	1,740
野沢 出張所	388	100	1	-	21	697	60	1,267
中込 出張所	89	28	8	-	17	318	14	474
東 出張所	32	18	-	-	1	4	2	57
春日 出張所	13	-	-	-	3	14	4	34
計	7,398	3,039	2,977	459	5,490	5,936	2,246	27,545

2 個人市民税

(1) 所得割の納税義務者に係る所得額等の状況

(単位:人、千円、%)

区 分	令和4年度	令和5年度	
			増減率 %
ア 納税義務者数	45,231	45,935	1.6
所得税 有	40,504	41,274	1.9
所得税 無	4,727	4,661	△ 1.4
イ 総所得金額等	140,747,063	147,472,415	4.8
総所得等	137,937,660	142,992,592	3.7
分離長期譲渡所得	2,384,223	3,259,855	36.7
分離短期譲渡所得	41,485	80,012	92.9
一般株式等譲渡所得	29,612	582,471	1867.0
上場株式等譲渡所得	286,702	418,139	45.8
上場株式配当所得	17,102	41,887	144.9
先物取引雑所得	50,279	97,459	93.8
ウ 所得控除額	54,780,367	55,945,811	2.1
エ 課税標準額等	85,966,696	91,526,604	6.5
オ 算出税額	5,074,723	5,357,854	5.6
総所得等	4,992,125	5,224,328	4.7
分離長期譲渡所得	69,106	95,387	38.0
分離短期譲渡所得	2,240	4,234	89.0
一般株式等譲渡所得	873	17,453	1899.2
上場株式等譲渡所得	8,428	12,431	47.5
上場株式配当所得	512	1,256	145.3
先物取引雑所得	1,439	2,765	92.1
カ 税額控除等	319,178	360,549	13.0
キ 所得割額	4,747,967	4,990,789	5.1
所得税 有	4,565,337	4,803,605	5.2
所得税 無	182,630	187,184	2.5
ク 平均税率	6.0	6.0	0.0

※数値については、各年度の6月末時点を基準としている。

(2) 所得種類別納税義務者等の状況

ア 所得者区分別納税義務者数及び税額の状況

所得者区分	令和4年度		令和5年度			
	納税義務者数 人	税 額 千円	納税義務者数		税 額	
			人	増減率%	千円	増減率%
(ア) 給与所得者	39,418	4,222,999	39,926	1.3	4,412,195	4.5
均等割のみ	2,285	7,998	2,194	△ 4.0	7,679	△ 4.0
所得割のみ	0	0	0	-	0	-
均等割と所得割	37,133	4,215,001	37,732	1.6	4,404,516	4.5
(イ) 営業所得者	1,990	248,846	1,965	△ 1.3	249,679	0.3
均等割のみ	394	1,379	414	5.1	1,449	5.1
所得割のみ	0	0	0	-	0	-
均等割と所得割	1,596	247,467	1,551	△ 2.8	248,230	0.3
(ウ) 農業所得者	202	16,072	207	2.5	18,301	13.9
均等割のみ	46	161	46	0.0	161	0.0
所得割のみ	0	0	0	-	0	-
均等割と所得割	156	15,911	161	3.2	18,140	14.0
(エ) その他所得者	8,809	437,092	8,928	1.4	489,393	12.0
均等割のみ	2,463	8,621	2,437	△ 1.1	8,530	△ 1.1
所得割のみ	0	0	0	-	0	-
均等割と所得割	6,346	428,471	6,491	2.3	480,863	12.2
(オ) 家屋敷等						
均等割のみ	1,766	6,181	1,970	11.6	6,895	11.6
合 計	52,185	4,931,190	52,996	1.6	5,176,463	5.0

※所得者区分は、当該納税者の最多所得金額による。

(以下ア、イ、ウの各表において同じ)

※数値については、各年度の6月末時点を基準としている。

イ 所得者区分別所得割納税義務者数の状況

所得者区分	令和4年度		令和5年度		
	人	構成比 %	人	増減率 %	構成比 %
(ア) 給与所得者	36,994	81.8	37,585	1.6	81.8
(イ) 営業所得者	1,571	3.5	1,533	△ 2.4	3.3
(ウ) 農業所得者	155	0.3	160	3.2	0.3
(エ) その他所得者	6,025	13.3	6,161	2.3	13.4
(オ) 分離課税所得者等	486	1.1	496	2.1	1.1
合 計	45,231	100.0	45,935	1.6	100.0

※各項目の数値は端数処理（小数点以下第2位四捨五入）をしている。
 ※数値については、各年度の6月末時点を基準としている。

ウ 所得者区分別給所得金額等の状況

所得者区分	令和4年度		令和5年度		
	千円	構成比 %	千円	増減率 %	構成比 %
(ア) 給与所得者	118,039,289	83.9	122,838,625	4.1	83.3
(イ) 営業所得者	6,006,995	4.3	6,283,950	4.6	4.3
(ウ) 農業所得者	464,805	0.3	498,295	7.2	0.3
(エ) その他所得者	11,204,788	8.0	11,295,203	0.8	7.7
(オ) 分離課税所得者等	5,031,186	3.6	6,556,342	30.3	4.4
合 計	140,747,063	100.0	147,472,415	4.8	100.0

※各項目の数値は端数処理（小数点以下第2位四捨五入）をしている。
 ※数値については、各年度の6月末時点を基準としている。

エ 給与所得に係る収入金額等の状況

(単位:人、千円、%)

区 分	令和4年度	令和5年度	
			増減率(%)
(ア)納税義務者数 A	39,677	40,270	1.5
(イ)収入金額 B	164,735,308	170,718,536	3.6
(ウ)給与所得控除額 C	45,842,604	47,108,296	2.8
(エ)給与所得金額 D	118,511,899	123,189,015	3.9
(オ)平均所得率 D/B	71.9	72.2	0.2
(カ)1人当たり収入金額 B/A	4,152	4,239	2.1
(キ)1人当たり所得金額 D/A	2,987	3,059	2.4

(3)市県民税の課税状況(現年課税分)

(単位:人、千円)

区 分	令和4年度	令和5年度	
			増減率(%)
ア 課税額			
(ア)市民税	4,941,724,400	5,189,213,500	5.0
均等割	182,605,500	185,724,000	1.7
所得割	4,759,118,900	5,003,489,500	5.1
(イ)県民税	3,276,160,600	3,440,658,100	5.0
均等割	104,346,000	106,128,000	1.7
所得割	3,171,814,600	3,334,530,100	5.1
(ウ)合計	8,217,885,000	8,629,871,600	5.0
均等割	286,951,500	291,852,000	1.7
所得割	7,930,933,500	8,338,019,600	5.1
イ 課税額の内訳			
(ア)特別徴収			
市民税	4,100,431,700	4,281,095,300	4.4
県民税	2,719,192,800	2,839,371,300	4.4
合計	6,819,624,500	7,120,466,600	4.4
納税義務者数	39,121	39,461	0.9
(イ)普通徴収			
市民税	841,292,700	908,118,200	7.9
県民税	556,967,800	601,286,800	8.0
合計	1,398,260,500	1,509,405,000	7.9
納税義務者数	13,052	13,603	4.2

※個人の県民税課税状況報告書(当初分)による。

(4) 個人市民税に係る課税標準額段階別所得金額等の状況(令和5年度)

課税標準額の段階区分	納税義務者数				総所得金額等		分離譲渡所得等		合 計				所得割税額	
			うち給与所得者								うち給与所得金額			
	人	構成比%	人	構成比%	千円	構成比%	千円	構成比%	千円	構成比%	千円	構成比%	千円	構成比%
10万円以下	1,861	4.1	1,212	3.0	1,404,089	1.0	1,145,434	25.6	2,549,523	1.7	733,468	0.6	35,462	0.7
100万円以下	15,646	34.1	12,228	30.4	22,822,259	16.0	757,112	16.9	23,579,371	16.0	16,291,459	13.2	491,144	9.8
200万円以下	13,333	29.0	12,380	30.7	34,736,918	24.3	738,026	16.5	35,474,944	24.1	30,930,821	25.1	1,101,953	22.1
300万円以下	7,959	17.3	7,660	19.0	30,903,566	21.6	475,898	10.6	31,379,464	21.3	28,828,371	23.4	1,093,819	21.9
400万円以下	3,628	7.9	3,504	8.7	18,823,445	13.2	310,561	6.9	19,134,006	13.0	17,712,415	14.4	723,834	14.5
550万円以下	1,894	4.1	1,788	4.4	12,352,342	8.6	76,007	1.7	12,428,349	8.4	11,178,605	9.1	499,273	10.0
700万円以下	559	1.2	514	1.3	4,580,935	3.2	90,177	2.0	4,671,112	3.2	3,819,194	3.1	196,881	3.9
1,000万円以下	429	0.9	395	1.0	4,469,354	3.1	83,656	1.9	4,553,010	3.1	3,599,662	2.9	201,474	4.0
1,000万円超	626	1.4	589	1.5	12,899,684	9.0	802,952	17.9	13,702,636	9.3	10,095,020	8.2	646,949	13.0
合 計	45,935	100.0	40,270	100.0	142,992,592	100.0	4,479,823	100.0	147,472,415	100.0	123,189,015	100.0	4,990,789	100.0
前年度合計	45,231		39,677		137,937,660		2,809,403		140,747,063		118,511,899		4,747,967	
増減率	1.6		1.5		3.7		59.5		4.8		3.9		5.1	

※課税標準額の段階区分は、総所得金額等に係る区分であり、分離譲渡所得等を除く。

※給与所得者とは、所得額のうち最多所得金額が給与所得である者をいう。

※各項目の数値は端数処理(小数点以下第2位四捨五入)をしている。

※数値については、各年度の6月末時点を基準としている。

3 法人市民税

(1) 法人市民税の納税義務者数等の推移

(単位:社、%)

年度		H30年度	R元年度	R2年度	R3年度	R4年度	R5年度
法人区分	1号法人	2,003	2,039	2,079	2,089	2,133	2,194
	2号法人	14	15	11	11	11	14
	3号法人	533	530	533	526	527	536
	4号法人	37	37	41	44	44	41
	5号法人	112	112	111	112	119	116
	6号法人	14	15	15	15	15	15
	7号法人	146	144	147	143	133	140
	8号法人	4	4	4	5	5	4
	9号法人	17	17	17	17	18	18
合 計		2,880	2,913	2,958	2,962	3,005	3,078
増減率		1.5	1.1	1.5	0.1	1.5	2.4
法人税割							
納税義務者数		2,820	2,853	2,897	2,902	2,948	3,020
納税者数		1,070	1,100	1,138	1,157	1,167	1,250
納税者数の割合		37.9	38.6	39.3	39.9	39.6	41.4

(2) 法人市民税の調定額の推移(現年課税分)

年度	均等割額		法人税割額		調定額合計	
	千円	増減率 %	千円	増減率 %	千円	増減率 %
H22	291,479	—	488,862	—	780,341	—
H23	287,062	3.2	489,638	0.2	776,700	△ 0.5
H24	279,724	△ 1.5	467,487	△ 4.5	747,211	△ 3.8
H25	274,369	△ 2.6	449,827	△ 3.8	724,196	△ 3.1
H26	278,396	△ 1.9	576,955	28.3	855,351	18.1
H27	275,173	1.5	588,511	2.0	863,684	1.0
H28	279,307	1.5	498,228	△ 15.3	777,535	△ 10.0
H29	296,408	6.1	540,189	8.4	836,597	7.6
H30	290,445	△ 2.0	600,696	11.2	891,141	6.5
R元	295,434	1.7	526,961	△ 12.3	822,395	△ 7.7
R2	292,064	△ 1.1	418,130	△ 20.7	710,194	△ 13.6
R3	293,110	0.4	473,367	13.2	766,477	7.9
R4	305,466	4.2	592,156	25.1	897,622	17.1

4 固定資産税

(1) 固定資産税調定額等の推移

(単位:人、千円)

区 分		R元年度	R2年度	R3年度	R4年度	R5年度
納税義務者数	土地	35,235	35,414	35,558	35,760	35,968
	家屋	36,144	36,429	36,458	36,848	37,037
	償却資産	1,222	1,263	1,162	1,324	1,348
	計	47,140	47,330	47,345	47,597	47,767
課税標準額	土地	125,633,793	125,225,141	123,905,806	123,568,036	125,259,184
	家屋	197,400,413	202,645,511	190,985,571	201,221,763	206,740,227
	償却資産	90,692,217	90,476,306	88,756,892	92,501,989	99,745,183
	計	413,726,423	418,346,958	403,648,269	417,291,788	431,744,594
調定額	土地	1,754,550	1,745,847	1,730,799	1,730,641	
	家屋	2,608,460	2,687,160	2,495,606	2,698,875	
	償却資産	1,273,814	1,262,813	1,243,729	1,306,856	
	計	5,636,824	5,695,820	5,470,134	5,736,372	

※調定額は、最終調定額

※納税義務者数は、概要調書報告数値（ただし、計は調定簿の当初数値）

※課税標準額は、概要調書報告数値

(2) 都市計画税調定額等の推移

(単位:人、千円)

区 分		R元年度	R2年度	R3年度	R4年度	R5年度
納税義務者数	土地	32,322	32,537	32,742	32,960	33,167
	家屋	33,818	34,109	34,168	34,559	34,765
	計	42,322	42,521	42,633	42,866	43,022
課税標準額	土地	156,704,118	156,400,565	154,855,862	154,684,329	156,357,163
	家屋	190,102,177	195,295,741	181,837,166	194,169,123	199,807,286
	計	346,806,295	351,696,306	336,693,028	348,853,452	356,164,449
調定額	土地	310,778	310,394	307,343	306,922	
	家屋	377,545	387,712	360,936	385,506	
	計	688,323	698,106	668,279	692,428	

※調定額は、最終調定額

※納税義務者数は、概要調書報告数値（ただし、計は調定簿の当初数値）

※課税標準額は、概要調書報告数値

(3) 土地に関する概要調書(令和5年度)

区分 地目	地積				決定価格				筆数				1㎡当たり決定価格		
	非課税 地積 (㎡) (イ)	評価 総積 (㎡) (ロ)	法定免税 点未満の もの (㎡) (ハ)	法定免税点 以上のもの (㎡) (ニ)	総額 (千円) (ホ)	法定免税 点未満の もの (千円) (ヘ)	法定免税点 以上のもの (千円) (ト)	課税標準額 (千円) (チ)	非課税 地筆数 (筆) (リ)	評価 総筆数 (筆) (ヌ)	法定免税 点未満 (筆) (ル)	法定免税 点以上 (筆) (ヲ)	平均価格 (円/㎡) (ワ)	最高 価格 (円/㎡) (カ)	
田	一般田	316,149	43,627,751	1,624,179	42,003,572	5,289,879	179,168	5,110,711	5,282,209	1,078	36,256	2,061	34,195	121	168
	勸告遊休田			0			0					0		0	
	介在田・市街化区域田	31,133	119,776	6	119,770	1,205,163	75	1,205,088	796,747	59	362	1	361	10,062	30,625
畑	一般畑	283,725	39,664,980	3,332,621	36,332,359	1,586,002	131,970	1,454,032	1,585,578	950	55,878	5,671	50,207	40	123
	勸告遊休畑			0			0					0		0	
	介在畑・市街化区域畑	3,703	188,336	432	187,904	1,609,682	1,530	1,608,152	1,123,213	85	562	9	553	8,547	29,866
宅地	小規模住宅用地		8,210,000	212,498	7,997,502	99,165,472	1,145,629	98,019,843	16,527,296		56,791	2,228	54,563	12,079	53,860
	一般住宅用地		7,975,599	166,269	7,809,330	76,908,465	300,102	76,608,363	25,634,958		49,718	1,491	48,227	9,643	49,369
	商業地等(非住宅用地)		7,366,478	84,698	7,281,780	85,390,443	86,894	85,303,549	59,178,449		15,043	439	14,604	11,592	67,128
	計	1,536,914	23,552,077	463,465	23,088,612	261,464,380	1,532,625	259,931,755	101,340,703	3,317	121,552	4,158	117,394	11,102	67,128
塩田															
鉱泉地	222	803	740	63	8,509	133	8,376	7,920	2	10	2	8	10,597	1,347,772	
池沼	156,357	161,453	59,433	102,020	7,713	1,253	6,460	7,713	45	306	61	245	48	215	
山林	一般山林	80,207,834	90,845,574	9,988,935	80,856,639	1,600,496	170,273	1,430,223	1,600,475	2,270	36,817	6,148	30,669	18	27
	介在山林			0			0					0		0	
牧場	807,077	16,660	1,998	14,662	1,229	184	1,045	1,229	15	13	2	11	74	92	
原野	21,499,142	6,327,164	748,123	5,579,041	115,692	12,960	102,732	115,686	857	5,429	1,072	4,357	18	116	
雑種地	ゴルフ場の用地	5,397	1,074,598	0	1,074,598	889,531	0	889,531	601,006	2	68	0	68	828	3,050
	遊園地等の用地			0			0					0		0	
	鉄軌道用地	2,883	270,619	26	270,593	754,760	5	754,755	524,610	41	1,170	1	1,169	2,789	3,096
	その他の雑種地	102,132,528	6,034,385	546,375	5,488,010	19,160,132	336,607	18,823,525	13,355,475	2,974	13,077	2,185	10,892	3,175	52,668
	計	102,140,808	7,379,602	546,401	6,833,201	20,804,423	336,612	20,467,811	14,481,091	3,017	14,315	2,186	12,129	2,819	52,668
その他	4,642,760								115,959						
合計	211,625,824	211,884,176	16,766,333	195,117,843	293,693,168	2,366,783	291,326,385	126,342,564	127,654	271,500	21,371	250,129	1,386		

(4) 土地の推移

地目	年度	筆数	地積(m ²)	決定価格(千円)	1m ² 当たり決定価格(円/m ²)
一般田	R元	36,888	44,253,851	5,362,285	121
	R2	36,689	44,079,132	5,342,541	121
	R3	36,603	43,992,508	5,333,557	121
	R4	36,713	43,793,924	5,310,259	121
	R5	36,256	43,627,751	5,289,879	121
一般畑	R元	56,934	40,441,740	1,620,414	40
	R2	56,621	40,266,047	1,611,735	40
	R3	56,381	40,103,238	1,604,634	40
	R4	56,151	39,880,570	1,596,352	40
	R5	55,878	39,664,980	1,586,002	40
宅地	R元	117,919	22,998,685	260,322,811	11,319
	R2	118,755	23,132,281	260,598,108	11,266
	R3	119,647	23,211,821	258,370,038	11,131
	R4	120,554	23,331,017	258,698,666	11,088
	R5	121,552	23,552,077	261,464,380	11,102
山林	R元	36,423	90,629,746	1,598,173	18
	R2	36,489	90,746,404	1,600,206	18
	R3	36,508	90,687,311	1,597,738	18
	R4	36,713	90,902,796	1,601,217	18
	R5	36,817	90,845,574	1,600,496	18
その他	R元	20,486	13,846,798	23,840,720	1,722
	R2	20,533	13,885,800	23,419,135	1,687
	R3	20,698	14,016,346	23,277,674	1,661
	R4	20,736	14,078,032	23,128,055	1,643
	R5	20,997	14,193,794	23,752,411	1,673
計	R元	268,650	212,170,820	292,744,403	1,380
	R2	269,837	212,011,224	290,183,641	1,379
	R3	269,837	212,011,224	290,183,641	1,369
	R4	270,867	211,986,339	290,334,549	1,370
	R5	271,500	211,884,176	293,693,168	1,386

※ 筆数・地積は、非課税分を除く。決定価格は、免税点未満のものを含む

概要調書より

(5) 国標準地の標準価格(公示地価)の推移

(単位:円/㎡、%)

区分	番号	基準地の所在	令和元年		令和2年		令和3年		令和4年		令和5年	
			標準価格	変動率	標準価格	変動率	標準価格	変動率	標準価格	変動率	標準価格	変動率
国 標 準 地	1	中込字前林 1843-22	29,600	△ 0.7	29,500	△ 0.3	29,400	△ 0.3	29,400	0.0	29,400	0.0
	2	野沢字居屋敷 71-1	30,700	0.0	30,700	0.0	30,600	△ 0.3	30,600	0.0	30,600	0.0
	3	岩村田字南羽毛平 3215-4	31,600	△ 0.3	31,600	0.0	31,600	0.0	31,700	0.3	31,900	0.6
	4	下小田切字勝間503-8	23,900	△ 0.8	23,800	△ 0.4	23,700	△ 0.4	23,600	△ 0.4	23,500	△ 0.4
	5-1	岩村田字中宿 749-1 外	37,900	△ 1.0	37,700	△ 0.5	37,600	△ 0.3	37,600	0.0	37,600	0.0
	5-2	臼田字堂屋敷224-1外	26,900	△ 1.5	26,700	△ 0.7	26,500	△ 0.7	26,300	△ 0.8	26,100	△ 0.8
	5-3	中込字大日3713-15外	37,700	△ 0.8	37,500	△ 0.5	37,400	△ 0.3	37,400	0.0	37,400	0.0
	5-4	佐久平駅東15-3	91,800	△ 0.1	91,800	0.0	91,600	△ 0.2	91,500	△ 0.1	91,500	0.0
	5-5	佐久平駅北19-5	58,000	1.0	58,700	1.2	58,700	0.0	58,700	0.0	59,000	0.5

※ 国標準地は、1月1日現在 【1~4:住宅地 5-1~5-5:商業地】

(6) 県基準地の標準価格(基準地価)の推移

(単位:円/m²、%)

区分	番号	基準地の所在	令和元年		令和2年		令和3年		令和4年		令和5年	
			標準価格	変動率	標準価格	変動率	標準価格	変動率	標準価格	変動率	標準価格	変動率
県 基 準 地	1	中込字東大堰手前 3178-4	29,300	0.0	29,300	0.0	29,300	0.0	29,400	0.3	29,500	0.3
	2	根々井字辰ノ口 320-24 外	24,700	0.0	24,700	0.0	24,700	0.0	24,700	0.0	24,700	0.0
	3	岩村田字下塚本1346-25外	43,900	0.0	43,900	0.0	43,900	0.0	44,100	0.5	45,900	4.1
	4	下平尾字下大久保 604-5 外	22,200	0.0	22,200	0.0	22,200	0.0	22,200	0.0	22,500	1.4
	5	三塚字泉野199-19	25,500	△ 0.4	25,300	△ 0.8	25,100	△ 0.8	24,900	△ 0.8	24,800	△ 0.4
	6	田口字羽毛田端5002-8	19,600	△ 0.5	19,500	△ 0.5	19,400	△ 0.5	19,200	△ 1.0	19,100	△ 0.5
	7	臼田字反田2220	24,800	△ 1.6	24,400	△ 1.6	24,000	△ 1.6	23,600	△ 1.7	23,200	△ 1.7
	8	北川字勝間440-11	19,900	△ 0.5	19,800	△ 0.5	19,700	△ 0.5	19,500	△ 1.0	19,400	△ 0.5
	9	望月字金井原126-3	19,800	△ 2.5	19,200	△ 3.0	18,600	△ 3.1	18,100	△ 2.7	17,700	△ 2.2
	10	取出町字東田787-4	27,500	△ 0.4	27,400	△ 0.4	27,300	△ 0.4	27,200	△ 0.4	27,200	0.0
	11	布施字道陸神坂1190-1	8,240	△ 2.6	8,090	△ 1.8	7,940	△ 1.9	7,790	△ 1.9	7,640	△ 1.9
	12	御馬寄字庄ノ上925-46	18,200	△ 1.6	17,900	△ 1.6	17,600	△ 1.7	17,300	△ 1.7	17,100	△ 1.2
	5-1	中込2丁目14-9 外	36,400	△ 1.4	35,800	△ 1.6	35,300	△ 1.4	34,800	△ 1.4	34,300	△ 1.4
	5-2	下越字上川原194-1外	24,700	△ 1.2	24,400	△ 1.2	24,100	△ 1.2	23,900	△ 0.8	23,800	△ 0.4
	5-3	協和字上沖118-5	26,200	△ 1.5	25,800	△ 1.5	25,400	△ 1.6	25,000	△ 1.6	24,600	△ 1.6
	5-4	岩村田字塚本1307-14	52,500	0.0	52,500	0.0	52,500	0.0	52,500	0.0	53,900	2.7
	5-5	岩村田北1丁目13-5	33,900	0.0	33,900	0.0	33,900	0.0	33,900	0.0	33,900	0.0
	5-6	中込字西妻神3220-6	30,000	0.0	30,000	0.0	30,000	0.0	30,000	0.0	30,000	0.0
	山林	香坂字南片ヶ上 1375-2	100	△ 3.8	98	△ 2.0	96	△ 2.0	96	0.0	94.6	△ 1.5

※ 県基準地は、7月1日現在 【1~12:住宅地 5-1~5-6:商業地】

区分

[木造家屋]

区分 家屋の種類	棟数			床面積			1㎡当たり決定価格		
	総数 (棟)	法定免税点 未満のもの (棟)	法定免税点 以上のもの (棟)	総数 (㎡)	法定免税点 未満のもの (㎡)	法定免税点 以上のもの (㎡)	総数 (円/㎡)	法定免税点 未満のもの (円/㎡)	法定免税点 以上のもの (円/㎡)
専用住宅	36,149	1,436	34,713	4,527,682	131,513	4,396,169	18,578	1,034	19,103
共同住宅・寄宿舎	821	1	820	218,884	23	218,861	31,049	957	31,052
併用住宅	1,328	23	1,305	207,967	2,566	205,401	12,898	1,094	13,046
旅館・料亭・ホテル	54	0	54	15,163	0	15,163	12,291	0	12,291
事務所・銀行・店舗	972	27	945	105,674	1,094	104,580	17,928	2,122	18,093
劇場・病院	72	0	72	12,507	0	12,507	31,175	0	31,175
工場・倉庫	922	73	849	96,300	3,664	92,636	4,342	1,302	4,462
土蔵	1,717	204	1,513	71,444	7,373	64,071	2,307	1,677	2,380
附属家	11,151	1,632	9,519	372,093	44,340	327,753	3,381	1,041	3,697
合計	53,186	3,396	49,790	5,627,714	190,573	5,437,141	17,397	1,073	17,969

[木造以外の家屋]

区分 家屋の種類	棟数			床面積			1㎡当たり決定価格		
	総数 (棟)	法定免税点 未満のもの (棟)	法定免税点 以上のもの (棟)	総数 (㎡)	法定免税点 未満のもの (㎡)	法定免税点 以上のもの (㎡)	総数 (円/㎡)	法定免税点 未満のもの (円/㎡)	法定免税点 以上のもの (円/㎡)
事務所・店舗・百貨店・銀行	1,472	6	1,466	642,528	160	642,368	49,697	6,288	49,708
住宅・アパート	4,912	25	4,887	946,802	635	946,167	38,948	4,556	38,971
病院・ホテル	78	0	78	104,229	0	104,229	75,675	0	75,675
工場・倉庫・市場	4,181	101	4,080	1,112,542	3,476	1,109,066	27,258	3,735	27,332
その他	7,427	589	6,838	285,186	16,974	268,212	7,809	2,998	8,114
合計	18,070	721	17,349	3,091,287	21,245	3,070,042	35,341	3,190	35,563

(8)家屋の推移

区分	年度	棟数	床面積(㎡)	決定価格(千円)	1㎡当たり決定価格(円/㎡)
木造家屋	R元	52,894	5,524,606	91,447,535	16,553
	R2	53,042	5,557,464	94,672,843	17,035
	R3	53,000	5,570,889	91,878,341	16,493
	R4	53,131	5,604,551	95,178,643	16,982
	R5	53,186	5,627,714	97,904,119	17,397
非木造家屋	R元	18,036	3,039,068	106,233,912	34,956
	R2	18,057	3,053,360	108,250,948	35,453
	R3	18,044	3,057,137	105,156,880	34,397
	R4	18,052	3,062,431	106,318,292	34,717
	R5	18,070	3,091,287	109,248,010	35,341
合計	R元	70,930	8,563,674	197,681,447	23,084
	R2	71,099	8,610,824	202,923,791	23,566
	R3	71,044	8,628,026	197,035,221	22,837
	R4	71,183	8,666,982	201,496,935	23,249
	R5	71,256	8,719,001	207,152,129	23,759

〔家屋の新增分と減少分〕

区分	年度	新增分			減少分		
		棟数	床面積(㎡)	決定価格(千円)	棟数	床面積(㎡)	決定価格(千円)
木造家屋	R元	426	53,027	3,008,260	376	28,693	174,749
	R2	508	59,427	3,325,303	370	28,338	165,116
	R3	470	55,178	3,266,182	505	41,045	280,535
	R4	468	60,317	3,499,129	345	26,647	197,299
	R5	409	51,037	2,934,468	357	27,996	204,996
非木造家屋	R元	129	60,977	5,470,143	90	7,451	63,721
	R2	109	23,513	1,903,195	106	12,406	123,357
	R3	80	13,207	1,110,760	99	10,513	175,268
	R4	84	15,863	1,321,969	92	11,138	167,897
	R5	105	39,986	3,252,067	89	11,219	322,551
合計	R元	555	114,004	8,478,403	466	36,144	238,470
	R2	617	82,940	5,228,498	476	40,744	288,473
	R3	550	68,385	4,376,942	604	51,558	455,803
	R4	552	76,180	4,821,098	437	37,785	365,196
	R5	514	91,023	6,186,535	446	39,215	527,547

概要調書より

(9) 償却資産の推移(概要調書)

(単位:千円、%)

区 分 種 類		令和元年度		令和2年度		令和3年度		令和4年度		令和5年度	
		決定価格	構成比	決定価格	構成比	決定価格	構成比	決定価格	構成比	決定価格	構成比
市町 村 長 が 価 格 等 を 決 定 し た も の	構 築 物	8,873,629	7.5	9,056,680	7.7	8,356,957	7.5	9,258,647	8.3	11,400,844	9.6
	機 械 及 び 装 置	41,128,935	34.6	41,970,571	35.8	39,805,506	35.8	40,982,849	36.7	45,849,493	38.7
	船 舶	0	0.0	0	0.0	4,145	0.0	0	0.0	0	0.0
	航 空 機	0	0.0	0	0.0	0	0.0	0	0.0	0	0.0
	車両及び運搬具	491,012	0.4	331,993	0.3	328,851	0.3	296,380	0.3	287,070	0.3
	工具器具及び備品	8,704,223	7.3	8,897,428	7.6	8,250,136	7.4	8,883,113	7.9	9,818,523	8.3
	小 計	59,197,799	49.8	60,256,672	51.4	56,745,595	51.0	59,420,989	53.2	67,355,930	56.9
法第 三百 八十 九 条 関 係	総務大臣が価格等を 決定し、配分したもの	58,564,975	49.3	55,851,953	47.6	53,296,000	47.9	51,152,113	45.8	49,906,036	42.1
	道府県知事が価格等を 決定し、配分したもの	1,142,744	0.9	1,165,556	1.0	1,158,801	1.1	1,176,887	1.0	1,205,366	1.0
	小 計	59,707,719	50.20	57,017,509	48.60	54,454,801	49.00	52,329,000	46.80	51,111,402	43.10
法第743条第1項の規定により道府 県知事が価格等を決定したもの											
合 計		118,905,518	100.0	117,274,181	100.0	111,200,396	100.0	111,749,989	100.0	118,467,332	100.0
課 税 標 準 額		90,692,217		90,476,306		88,756,892		92,304,003		99,745,183	
納 税 義 務 者	個 人	184	15.1	193	15.3	190	16.4	210	15.9	208	15.4
	法 人	1,038	84.9	1,070	84.7	972	83.6	1,114	84.1	1,140	84.6
	合 計	1,222	100.0	1,263	100.0	1,162	100.0	1,324	100.0	1,348	100.0

(10) 国有資産等所在市町村交付金及び納付金の推移

(単位:千円)

区 分		令和元年度	令和2年度	令和3年度	令和4年度	令和5年度	
交付金	国有資産	納税義務者数	4	3	3	3	3
		調 定 額	11,499	11,474	11,446	11,413	11,396
	公有資産	納税義務者数	3	3	3	3	3
		調 定 額	19,981	19,370	19,601	18,854	18,450
合計	納税義務者数	7	6	6	6	6	
	調 定 額	31,480	30,844	31,047	30,267	29,846	

5 諸税関係

(1) 軽自動車税(環境性能割)

軽自動車税(環境性能割)の推移

	令和3年度	令和4年度
調定額(円)	20,193,800	33,166,000
増減率(%)	—	64.2

(2) 軽自動車税(種別割)

ア 車種別台数及び調定額の推移(現年課税分)

車 種	令和4年度		令和5年度			
	課税台数 台	調定額 千円	課税台数		調定額	
			台	増減率 %	千円	増減率 %
原動機付自転車	3,172	6,664	3,124	△ 1.5	6,573	△ 1.4
50cc以下	2,321	4,642	2,240	△ 3.5	4,480	△ 3.5
50ccを超え90cc以下	233	466	243	4.3	486	4.3
90ccを超え125cc以下	562	1,349	588	4.6	1,411	4.6
ミニカー(3輪以上のもの)	56	207	53	△ 5.4	196	△ 5.3
軽自動車・小型特殊自動車	47,426	368,194	47,839	0.9	377,403	2.5
2輪 (125ccを超え250cc以下)	1,546	5,566	1,589	2.8	5,721	2.8
3輪	1	5	1	0.0	5	0.0
4輪 乗用営業用	2	16	1	△ 50.0	8	△ 50.0
乗用自家用	27,176	273,630	27,465	1.1	281,470	2.9
貨物用営業用	175	658	179	2.3	678	3.0
貨物用自家用	15,133	78,884	15,171	0.3	79,959	1.4
雪上車	3	11	3	0.0	11	0.0
農耕作業用	3,022	7,253	3,053	1.0	7,327	1.0
特殊作業用	368	2,171	377	2.4	2,224	2.4
2輪の小型自動車 (250ccを超える)	1,824	10,944	1,918	5.2	11,508	5.2
合 計	52,422	385,802	52,881	0.9	395,484	2.5

※税制改正により令和元年10月1日より「軽自動車税(環境性能割)」が導入されたことに伴い、従来の軽自動車税は「軽自動車税(種別割)」へと名称が変更。

※数値については、各年度の6月末時点を基準としている。

イ 軽自動車の税率別内訳

車 種	令和4年度		令和5年度			
	課税台数	調定額	課税台数		調定額	
	台	千円	台	増減率 %	千円	増減率 %
軽自動車	42,487	353,193	42,817	0.8	362,120	2.5
新税率適用分						
3輪	0	0	0	-	0	-
4輪 乗用営業用	0	0	0	-	0	-
乗用自家用	11,616	125,453	13,039	12.3	140,821	12.3
貨物用営業用	89	338	99	11.2	376	11.2
貨物用自家用	4,254	21,270	4,939	16.1	24,695	16.1
旧税率適用分						
3輪	0	0	0	-	0	-
4輪 乗用営業用	0	0	0	-	0	-
乗用自家用	9,217	66,362	7,896	△ 14.3	56,851	△ 14.3
貨物用営業用	45	135	39	△ 13.3	117	△ 13.3
貨物用自家用	3,830	15,320	3,064	△ 20.0	12,256	△ 20.0
重課税率適用分						
3輪	1	5	1	0.0	5	0.0
4輪 乗用営業用	2	16	1	△ 50.0	8	△ 50.0
乗用自家用	6,342	81,812	6,487	2.3	83,682	2.3
貨物用営業用	41	185	41	0.0	185	0.0
貨物用自家用	7,049	42,294	7,168	1.7	43,008	1.7
軽課税率適用分						
3輪	0	0	0	-	0	-
4輪 乗用営業用	0	0	0	-	0	-
乗用自家用	1	3	43	4200.0	116	△99.9
貨物用営業用	0	0	0	-	0	-
貨物用自家用	0	0	0	-	0	-

※数値については、各年度の6月末時点を基準としている。

(3)市たばこ税

市たばこ税の推移

区 分	令和元年度	令和2年度	令和3年度	令和4年度
消費本数(本)	116,151,539	109,636,829	110,482,346	112,647,908
調定額(円)	657,866,420	641,868,097	694,425,084	738,069,085
増減率(%)	1.8	△ 2.4	8.2	6.3

※手持品課税分を除く

(4)入湯税

入湯税の推移

区 分	令和元年度	令和2年度	令和3年度	令和4年度
課税標準(人)	595,985	273,320	339,134	466,176
調定額(円)	37,595,750	15,198,600	23,832,250	28,342,600
増減率(%)	△ 6.6	△ 59.6	56.8	18.9

(5)国民健康保険税

加入者の状況

区 分	令和元年度			令和2年度			令和3年度			令和4年度		
	医療分	介護分	支援分	医療分	介護分	支援分	医療分	介護分	支援分	医療分	介護分	支援分
世帯数 (戸)	13,498	5,749	13,498	13,285	5,524	13,285	13,351	5,422	13,351	12,849	5,130	12,849
一般世帯	13,442	5,697	13,442	13,285	5,524	13,285	13,351	5,422	13,351	12,849	5,130	12,849
退職世帯	56	52	56	-	-	-	-	-	-	-	-	-
被保険者数(人)	21,589	6,748	21,589	20,913	6,410	20,913	20,741	6,285	20,741	19,494	5,956	19,494
一般世帯	21,533	6,696	21,533	20,913	6,410	20,913	20,741	6,285	20,741	19,494	5,956	19,494
退職世帯	56	52	56	-	-	-	-	-	-	-	-	-

6 収納関係

(1) 口座振替の状況

税 目	令和3年度			令和4年度		
	納期数合計	口座振替 納期数	口振率 %	納期数合計	口座振替 納期数	口振率 %
個人市県民税	44,269	16,745	37.83	44,411	16,167	36.40
固定資産税	187,759	97,931	52.16	188,647	96,673	51.25
軽自動車税 (種別割)	51,809	15,502	29.92	52,196	15,222	29.16
国民健康保険税	80,702	40,990	50.79	79,900	39,827	49.85
合 計	364,539	171,168	46.95	365,154	167,889	45.98

(2) 市税等不納欠損

税 目	令和3年度			令和4年度		
	人員	件数	税額 (円)	人員	件数	税額 (円)
個人市民税	56	161	2,702,575	200	779	12,700,706
法人市民税	0	0	0	14	18	863,100
固定資産税	139	440	9,069,699	373	2,181	46,887,475
軽自動車税 (種別割)	12	14	123,800	103	231	1,802,400
入 湯 税	0	0	0	1	1	2,625,000
国民健康保険税	98	460	9,212,305	266	2,025	27,397,959
合 計	305	1,075	21,108,379	957	5,235	92,276,640

※固定資産税の不納欠損額は都市計画税分を含む。

(3) 国民健康保険税収入済額等の状況

年度 区分 税目		令和3年度					令和4年度					
		調定額 円	収入額 円	不納欠損額 円	収入未済額 円	収納率 %	調定額 円	収入額 円	不納欠損額 円	収入未済額 円	収納率 %	
一般分	現年課税分	医療給付費分	1,323,195,411	1,259,586,884	0	63,608,527	95.19	1,277,534,388	1,215,399,270	0	62,135,118	95.14
		介護納付金分	177,774,522	163,993,524	0	13,780,998	92.25	168,574,505	156,343,383	0	12,231,122	92.74
		支援金分	476,573,167	453,417,822	0	23,155,345	95.14	461,058,907	438,382,420	0	22,676,487	95.08
		計	1,977,543,100	1,876,998,230	0	100,544,870	94.92	1,907,167,800	1,810,125,073	0	97,042,727	94.91
	滞納繰越分	医療給付費分	190,999,574	59,732,620	5,887,674	125,379,280	31.27	186,692,753	52,623,870	16,466,386	117,602,497	28.19
		介護納付金分	39,774,745	12,120,521	1,121,117	26,533,107	30.47	39,528,477	11,247,119	3,538,469	24,742,889	28.45
		支援金分	67,033,826	20,958,671	2,081,013	43,994,142	31.27	66,266,169	18,628,003	6,063,133	41,575,033	28.11
		計	297,808,145	92,811,812	9,089,804	195,906,529	31.16	292,487,399	82,498,992	26,067,988	183,920,419	28.21
	小計		2,275,351,245	1,969,810,042	9,089,804	296,451,399	86.57	2,199,655,199	1,892,624,065	26,067,988	280,963,146	86.04
	退職分	現年課税分	医療給付費分	—	—	—	—	—	—	—	—	—
介護納付金分			—	—	—	—	—	—	—	—	—	—
支援金分			—	—	—	—	—	—	—	—	—	—
計			—	—	—	—	—	—	—	—	—	—
滞納繰越分		医療給付費分	1,176,763	150,150	79,415	947,198	12.76	947,198	52,970	760,975	133,253	5.59
		介護納付金分	370,763	49,806	22,041	298,916	13.43	298,916	16,698	257,015	25,203	5.59
		支援金分	410,946	50,639	21,045	339,262	12.32	339,262	17,321	311,981	9,960	5.11
		計	1,958,472	250,595	122,501	1,585,376	12.80	1,585,376	86,989	1,329,971	168,416	5.49
小計		1,958,472	250,595	122,501	1,585,376	12.80	1,585,376	86,989	1,329,971	168,416	5.49	
現年課税分	医療給付費分	1,323,195,411	1,259,586,884	0	63,608,527	95.19	1,277,534,388	1,215,399,270	0	62,135,118	95.14	
	介護納付金分	177,774,522	163,993,524	0	13,780,998	92.25	168,574,505	156,343,383	0	12,231,122	92.74	
	支援金分	476,573,167	453,417,822	0	23,155,345	95.14	461,058,907	438,382,420	0	22,676,487	95.08	
	計	1,977,543,100	1,876,998,230	0	100,544,870	94.92	1,907,167,800	1,810,125,073	0	97,042,727	94.91	
滞納繰越分	医療給付費分	192,176,337	59,882,770	5,967,089	126,326,478	31.16	187,639,951	52,676,840	17,227,361	117,735,750	28.07	
	介護納付金分	40,145,508	12,170,327	1,143,158	26,832,023	30.32	39,827,393	11,263,817	3,795,484	24,768,092	28.28	
	支援金分	67,444,772	21,009,310	2,102,058	44,333,404	31.15	66,605,431	18,645,324	6,375,114	41,584,993	27.99	
	計	299,766,617	93,062,407	9,212,305	197,491,905	31.04	294,072,775	82,585,981	27,397,959	184,088,835	28.08	
合計		2,277,309,717	1,970,060,637	9,212,305	298,036,775	86.51	2,201,240,575	1,892,711,054	27,397,959	281,131,562	85.98	