

令和4年度

佐久市市税概要



総務部 税務課 収税課

市民健康部 国保医療課

目 次

1 市税総括

(1) 税務機構及び事務分掌	1
(2) 税目別税率等の状況	2
(3) 市税調定額及び人口等の推移	6
(4) 市税調定額の推移	7
(5) 市税調定額の税目別構成比	7
(6) 市税収納率の推移	8
(7) 国保税収納率の推移	8
(8) 市税の税目別調定額及び収入済額等の状況	9
(9) 市税の賦課徴収に関する経費の状況	10
(10) 市税に関わる証明・閲覧	11
ア 証明手数料の種類及び金額	11
イ 諸証明取り扱い状況	11
ウ 本庁・支所・出張所別諸証明取り扱い状況	11

2 個人市民税

(1) 所得割の納税義務者に係る所得額等の状況	12
(2) 所得種類別納税義務者等の状況	13
ア 所得者区分別納税義務者数及び税額の状況	13
イ 所得者区分別所得割納税義務者数の状況	14
ウ 所得者区分別総所得金額等の状況	14
エ 給与所得に係る収入金額等の状況	15
(3) 市県民税の課税状況	15
(4) 個人市民税に係る課税標準額段階別所得金額等の状況	16

3 法人市民税

(1) 法人市民税の納税義務者数等の推移	17
(2) 法人市民税の調定額の推移	17

4 固定資産税

(1) 固定資産税調定額等の推移	1 8
(2) 都市計画税調定額等の推移	1 8
(3) 土地に関する概要調書	1 9
(4) 土地の推移	2 0
(5) 国標準地の標準価格の推移	2 1
(6) 県標準地の標準価格の推移	2 2
(7) 家屋に関する概要調書	2 3
(8) 家屋の推移	2 4
(9) 償却資産の推移	2 5
(10) 国有資産等所在市町村交付金及び納付金の推移	2 6

5 諸税関係

(1) 軽自動車税（環境性能割）	2 7
(2) 軽自動車税（種別割）	2 7
ア 車種別台数及び調定額の推移	2 7
イ 軽自動車の税率別内訳	2 8
(3) 市たばこ税	2 9
(4) 入湯税	2 9
(5) 国民健康保険税	2 9

6 収納関係

(1) 口座振替の状況	3 0
(2) 市税等不納欠損	3 0
(3) 国民健康保険税収入済額等の状況	3 1

1 市税総括

(1) 税務機構及び事務分掌

(令和4年4月1日現在)

所 属	課長	係長	企画員	主査	主任	主事	主事補	会計年度 任用職員	計	事 務 分 掌
税 務 課	1								1	市民税係 個人市県民税、法人市民税及び軽自動車税の賦課、申告相談、所得等に係る証明等に関する業務 資産税係 土地、家屋及び償却資産の評価、固定資産税及び都市計画税の賦課、資産等に係る証明等に関する業務
市民税係		1		1	2	1	4	3	1 2	
資産税係		1		1	4	2	3	2	1 3	
収 税 課	1								1	管理係 税の収納管理・口座振替、税の納税証明等に関する業務 収税係 税の滞納整理・滞納処分、納税相談及び納税指導等に関する業務
管理係		1			1	1	1	1	5	
収税係		1		1	4	1	3	2	1 2	
国保医療課	1								1	国民健康保険被保険者の資格管理・給付、国民健康保険税の賦課、国民健康保険診療所に関する業務及び国民年金事務に関する業務
国保年金係		1			3	1	4	3	1 2	
臼田支所 総務税務係		1		1	2	1			5	支所の庶務及び調整、地区区長会、消防・防災、防災行政無線、税関係の証明交付等に関する業務
浅科支所 総務税務係		1		1	2				4	
望月支所 総務税務係		1		1	2				4	
合 計	3	8		6	20	7	15	11	70	

(2) 税目別税率等の状況

(令和4年4月1日現在)

税目		税率等				
市民税	個人	均等割額	税率 3, 500円 (家屋敷等のみを有する場合を含む)			
		所得割額	税率 6 / 100			
	法人	均等割額	資本金		従業者数	税率 (年額)
			1号	下記以外の法人、公益法人等		50千円
			2号	1千万円以下	50人超	120千円
			3号	1千万円超1億円以下	50人以下	130千円
			4号	1千万円超1億円以下	50人超	150千円
			5号	1億円超10億円以下	50人以下	160千円
			6号	1億円超10億円以下	50人超	400千円
			7号	10億円超	50人以下	410千円
8号			10億円超50億円以下	50人超	1,750千円	
9号	50億円超	50人超	3,000千円			
	法人税割額	税率 7. 2 / 100 (令和元年10月1日以後に事業年度が開始する法人)				
固定資産税	税率 1. 4 / 100 ・免税点 (同一所有者の課税標準額合計) 土地 30万円 家屋 20万円 償却資産 150万円					
軽自動車税 (環境性能割)	別表1のとおり					
軽自動車税 (種別割)	種別		税率 (年額)			
	原動機付 自 転 車	50cc以下		2,000円		
		50ccを超え90cc以下		2,000円		
		90ccを超え125cc以下		2,400円		
		ミニカー (3輪以上のもの)		3,700円		
	軽自動車	2輪 (125ccを超え250cc以下)		3,600円		
		3輪および4輪以上 雪上車		別表2, 3のとおり 3,600円		
被牽引車		3,600円				
小型特殊 自 動 車	農耕作業用		2,400円			
	その他		5,900円			
2輪小型	250ccを超える2輪の小型自動車		6,000円			

別表1 軽自動車税（環境性能割）の税率

燃費性能等	税率【自家用】	税率【営業用】
電気自動車 天然ガス軽自動車	非課税	非課税
★★★★かつ令和12年度燃費基準75%以上達成車	非課税	非課税
★★★★かつ令和12年度燃費基準60%以上達成車	1.0%	0.5%
★★★★かつ令和12年度燃費基準55%以上達成車	2.0%	1.0%
上記以外または令和2年度燃費基準未達成車	2.0%	2.0%

(備考1) ★★★★★:平成30年排出ガス基準50%低減達成車または平成17年排出ガス基準75%低減達成車

(備考2) 車検証備考欄に「平成32年度燃費基準」と記載されている場合は、「令和2年度燃費基準」と読み替えてください。

(備考3) 令和3年12月31日までに自家用自動車を取得した場合は税率が1%軽減されていましたが、令和4年1月1日以降に取得した場合は税率の軽減がありません。

別表2 3輪および4輪以上の軽自動車の税率

車種		税率（年税額）			
		平成27年3月31日以前に最初の新規検査を受けた車両（旧税率）	平成27年4月1日以降に最初の新規検査を受けた車両（標準税率）	最初の新規検査から13年を経過した車両（重課税率）	
3輪		3,100円	3,900円	4,600円	
4輪 以上	乗用	営業用	5,500円	6,900円	8,200円
		自家用	7,200円	10,800円	12,900円
	貨物	営業用	3,000円	3,800円	4,500円
		自家用	4,000円	5,000円	6,000円

別表3 3輪および4輪以上の軽自動車の軽課税率（グリーン化特例）

※最初の新規検査を受けた年度の翌年度課税分に限る

車種		税率（年税額）			
		(ア) 75%軽減	(イ) 50%軽減	(ウ) 25%軽減	
3輪		1,000円	(注) 2,000円	(注) 3,000円	
4輪 以上	乗用	営業用	1,800円	3,500円	5,200円
		自家用	2,700円	対象外	
	貨物	営業用	1,000円		
		自家用	1,300円		

(注)：営業用の乗用に限る

- (ア) 電気自動車及び天然ガス自動車（平成21年排出ガス規制10%低減、又は平成30年排出ガス規制適合）
 - (イ) 令和12年度燃費基準90%以上達成車（令和2年度燃費基準達成車に限る）
 - (ウ) 令和12年度燃費基準70%以上達成車（令和2年度燃費基準達成車に限る）
- ※（イ）（ウ）は平成17年排出ガス規制75%低減、又は平成30年排出ガス規制50%低減車両に限る

(3) 市税調定額及び人口等の推移

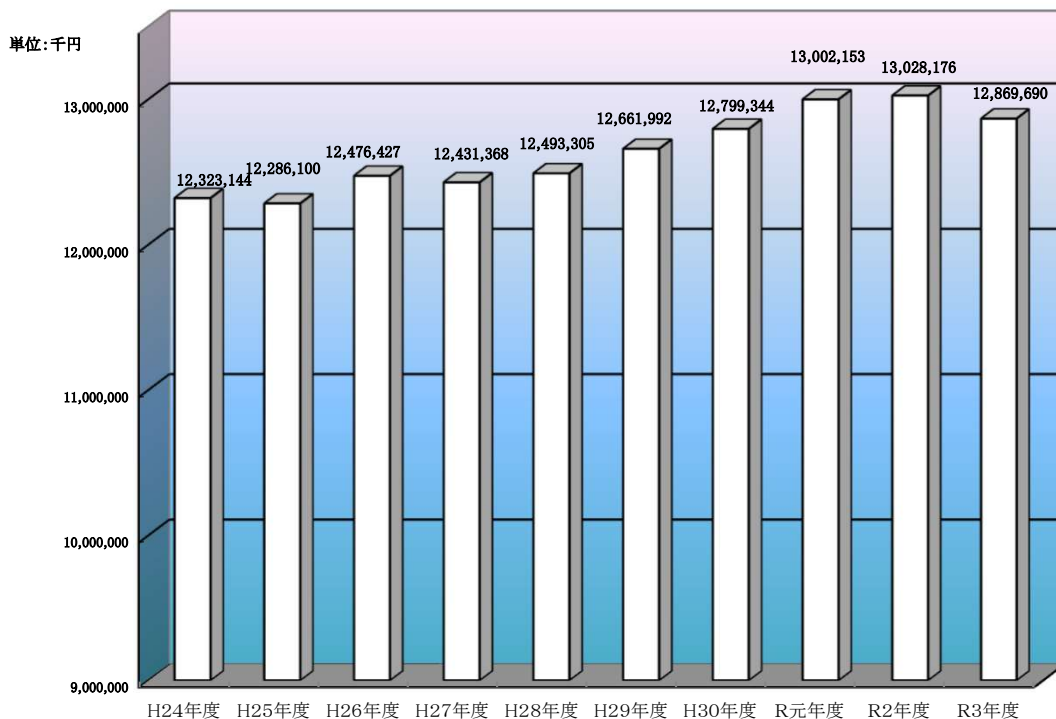
年度		人口	世帯数	市 税 調 定 額				
				住民基本台帳 (4月1日現在)		現年課税分		人口1人当り
西暦	和暦			千円	増減率%	円	増減率%	
05	H17	100,035	35,739	11,937,011	-	119,328	-	28.2
06	H18	99,869	36,478	11,730,547	△ 1.7	117,459	△ 1.6	27.7
07	H19	99,815	36,824	13,042,627	11.2	130,668	11.2	30.8
08	H20	99,714	37,277	13,176,680	1.0	132,145	1.1	31.1
09	H21	99,659	37,770	12,711,558	△ 3.5	127,551	△ 3.5	30.0
10	H22	99,830	38,149	12,418,836	△ 2.3	124,400	△ 2.5	29.3
11	H23	99,699	38,472	12,521,248	0.8	125,591	1.0	29.5
12	H24	99,379	38,750	12,323,144	△ 1.6	124,001	△ 1.3	29.1
13	H25	100,200	39,495	12,286,100	△ 0.3	122,616	△ 1.1	29.0
14	H26	99,996	39,824	12,476,427	1.5	124,769	1.8	29.4
15	H27	99,650	40,082	12,431,368	△ 0.4	124,750	△ 0.0	29.4
16	H28	99,616	40,649	12,493,305	0.5	125,415	0.5	29.5
17	H29	99,429	40,985	12,661,992	1.4	127,347	1.5	29.9
18	H30	99,096	41,227	12,799,344	1.1	129,161	1.4	30.2
19	R元	98,867	41,611	13,002,153	1.6	131,512	1.8	30.7
20	R2	98,696	42,058	13,028,176	0.2	132,003	0.4	30.8
21	R3	98,559	42,530	12,869,690	△ 1.2	130,579	△ 1.1	30.4

※1㎡当り市税＝市税調定額/佐久市面積(423.51Km²)

※平成24年7月9日の住民基本台帳法改正により、改正日以降の人口は外国人を含む。

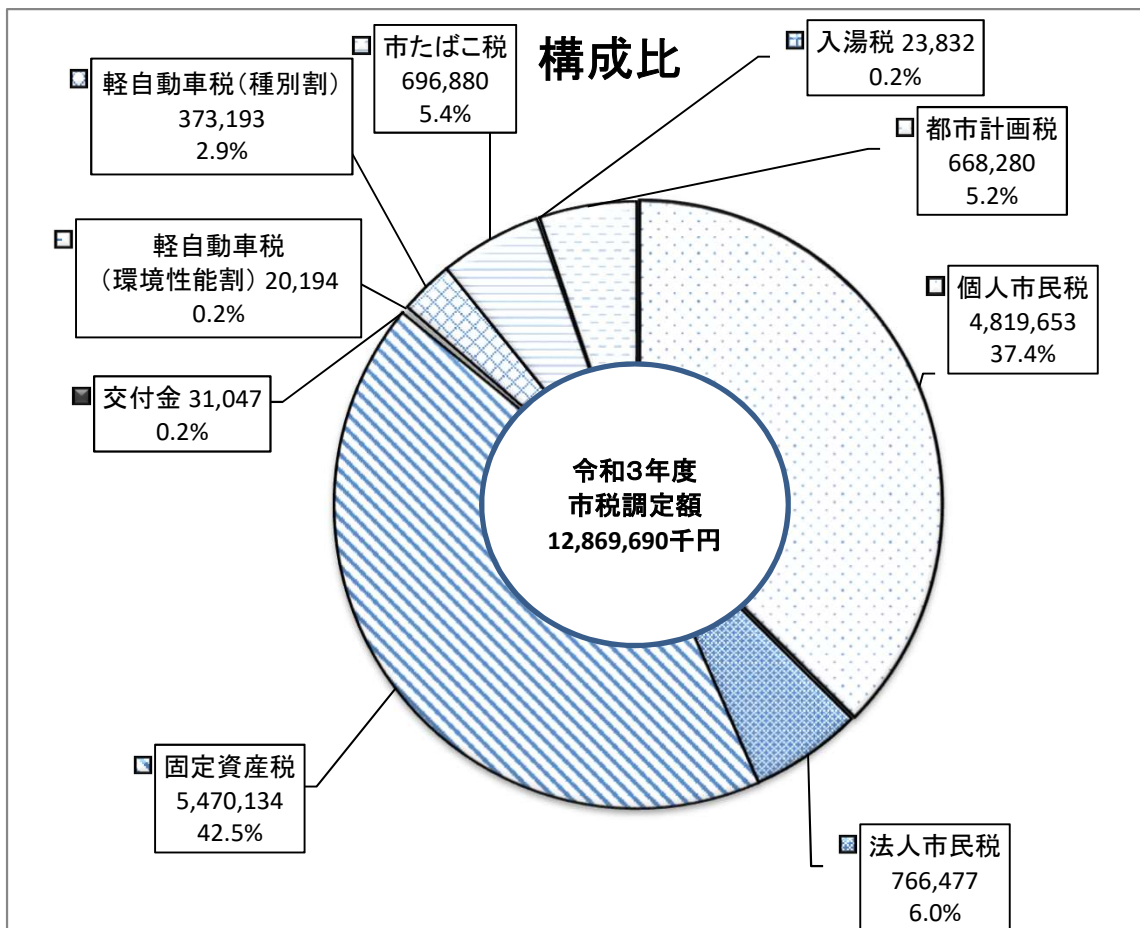
(4) 市税調定額の推移(現年課税分)

(単位：千円)



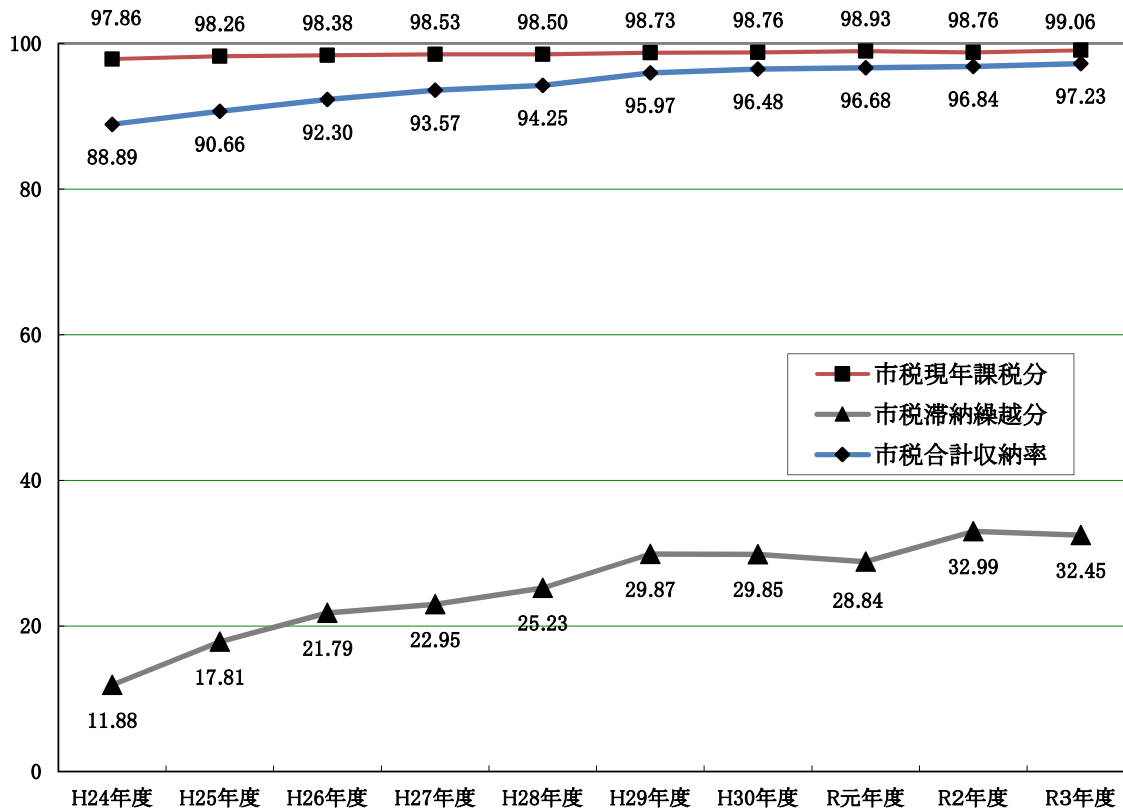
(5) 市税調定額の税目別構成比(令和3年度現年課税分)

(単位：千円)



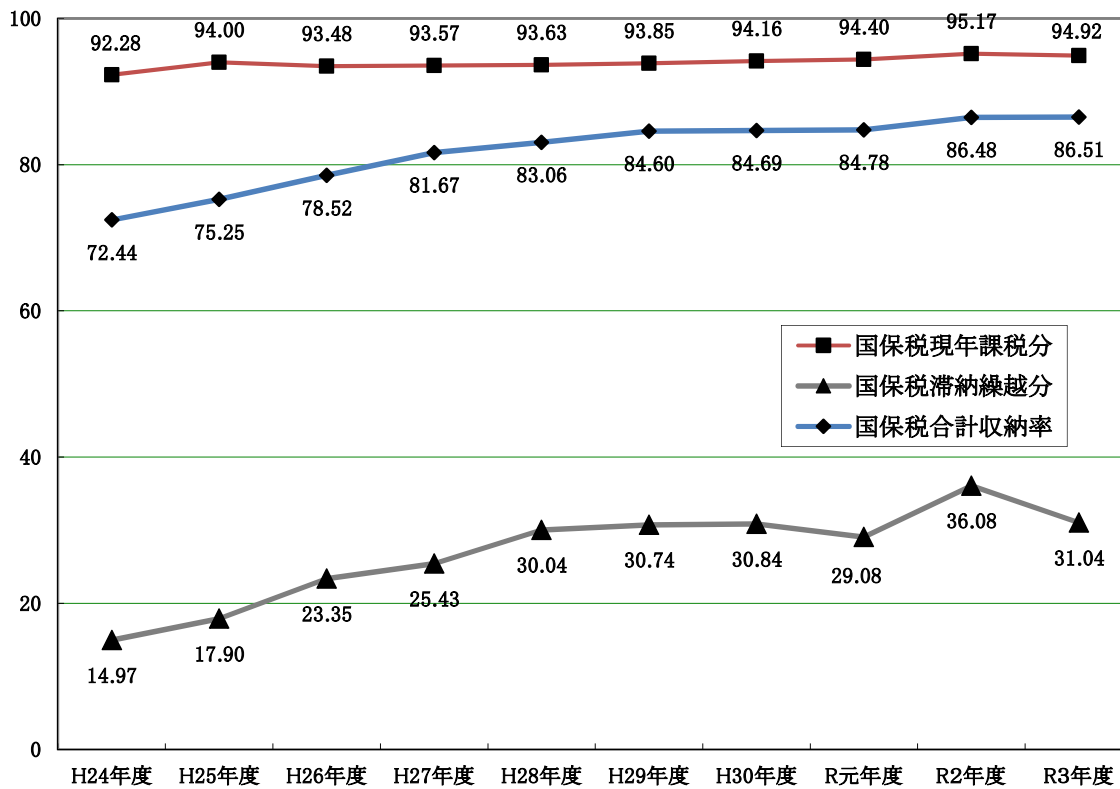
(6) 市税収納率の推移

(単位：%)



(7) 国保税収納率の推移

(単位：%)



(8) 市税の税目別調定額及び収入済額等の状況

税 目		令 和 3 年 度				
		調定額 円	収入済額 円	収納率 %	不納欠損額 円	収入未済額 円
普 通 税	市民税	5,693,790,999	5,583,803,821	98.07	2,702,575	107,284,603
	現年課税分	5,586,129,700	5,542,351,580	99.22	0	43,778,120
	滞納繰越分	107,661,299	41,452,241	38.50	2,702,575	63,506,483
	1)個人	4,917,041,838	4,810,282,343	97.83	2,702,575	104,056,920
	現年課税分	4,819,653,200	4,776,125,480	99.10	0	43,527,720
	滞納繰越分	97,388,638	34,156,863	35.07	2,702,575	60,529,200
	2)法人	776,749,161	773,521,478	99.58	0	3,227,683
	現年課税分	766,476,500	766,226,100	99.97	0	250,400
	滞納繰越分	10,272,661	7,295,378	71.02	0	2,977,283
	固定資産税	5,717,404,627	5,503,907,075	96.27	8,180,725	205,316,827
	1)固定資産税	5,686,357,227	5,472,859,675	96.25	8,180,725	205,316,827
	現年課税分	5,470,134,300	5,407,052,258	98.85	3,392,000	59,690,042
	滞納繰越分	216,222,927	65,807,417	30.43	4,788,725	145,626,785
	2)交付金	31,047,400	31,047,400	100.00	0	0
	軽自動車税	407,250,946	390,969,169	96.00	123,800	16,157,977
	1)種別割	387,057,146	370,775,369	95.79	123,800	16,157,977
現年課税分	373,193,000	367,220,484	98.40	0	5,972,516	
滞納繰越分	13,864,146	3,554,885	25.64	123,800	10,185,461	
2)環境性能割	20,193,800	20,193,800	100.00	0	0	
市たばこ税	696,879,900	696,879,900	100.00	0	0	
現年課税分	696,879,889	696,879,889	100.00	0	0	
滞納繰越分	11	11	100.00	0	0	
目 的 税	入湯税	26,457,250	23,832,250	90.08	0	2,625,000
	現年課税分	23,832,250	23,832,250	100.00	0	0
	滞納繰越分	2,625,000	0	0.00	0	2,625,000
	都市計画税	691,558,654	667,708,945	96.55	888,974	22,960,735
	現年課税分	668,279,600	660,514,709	98.84	307,600	7,457,291
滞納繰越分	23,279,054	7,194,236	30.90	581,374	15,503,444	
市 税 合 計		13,233,342,376	12,867,101,160	97.23	11,896,074	354,345,142
現年課税分		12,869,689,939	12,749,092,370	99.06	3,699,600	116,897,969
滞納繰越分		363,652,437	118,008,790	32.45	8,196,474	237,447,173

(9) 市税の賦課徴収に関する経費の状況

区 分		令和2年度	令和3年度	
		千円	千円	増減率 %
1 収入額	A	16,223,483	16,055,425	△ 1.0
1)市 税	B	12,995,482	12,867,101	△ 1.0
2)個人県民税	C	3,228,001	3,188,324	△ 1.2
2 徴 税 費	R	410,375	392,780	△ 4.3
1)人 件 費		216,107	223,069	3.2
基本給		111,707	118,097	5.7
諸手当		68,207	68,115	△ 0.1
報 酬		0	1,451	—
そ の 他		36,193	35,406	△ 2.2
2)物 件 費		194,268	169,673	△ 12.7
賃 金		7,145	—	—
旅 費		143	4	△ 97.2
そ の 他		186,980	169,669	△ 9.3
3)報 償 費		0	0	—
4)そ の 他		0	38	—
3 県民税取扱費		164,636	161,355	△ 2.0
4 差引 (2-3)	W	245,739	231,425	△ 5.8
5 収入額に対する 徴税費の割合 (%)	R/A W/B	2.53 1.89	2.45 1.80	△ 3.3 △ 4.9

(10) 市税に関わる証明・閲覧

ア 証明手数料の種類及び金額

区分	事項	単位	金額	摘要
証明等交付手数料	租税公課に関する証明	1件	300円	土地及び家屋は、それぞれ1所有者分をもって1件とする。
	所得又は資産に関する証明	1件	300円	
	納税証明	1通	300円	道路運送車両法(昭和26年法律第185号)第97条の2に定める申請に必要な場合は徴収しない。
閲覧手数料等	資産に関する公簿の閲覧及び複写	1件	300円	土地家屋名寄帳は、1所有者分をもって1件とする。
	土地図面の閲覧及び複写	1件	300円	土地図面の複写は、1枚をもって1件とする。

イ 諸証明取り扱い状況

(単位:件)

	所得証明	課税証明	土地図面 閲覧	家屋証明	その他	納税証明		合計
						車検用	市税一般	
H30年度	11,442	5,234	4,366	405	5,593	7,220	2,604	36,864
R元年度	9,511	3,779	3,258	483	5,513	7,267	2,008	31,819
R2年度	8,463	3,052	3,529	452	5,226	6,966	2,855	30,543
R3年度	7,565	2,792	4,320	450	5,712	6,931	2,765	30,535

ウ 本庁・支所・出張所別諸証明取り扱い状況(令和3年度)

(単位:件)

	所得証明	課税証明	土地図面 閲覧	家屋証明	その他	納税証明		合計
						車検用	市税一般	
本庁	4,870	1,944	3,268	352	4,615	2,664	1,956	19,669
白田支所	741	284	302	22	373	818	228	2,768
浅科支所	324	108	136	0	70	724	109	1,471
望月支所	571	234	614	76	459	457	203	2,614
浅間 出張所	480	106	-	-	108	973	143	1,810
野沢 出張所	430	80	-	-	68	806	88	1,472
中込 出張所	103	21	-	-	9	475	24	632
東 出張所	37	11	-	-	4	9	9	70
春日 出張所	9	4	-	-	6	5	5	29
計	7,565	2,792	4,320	450	5,712	6,931	2,765	30,535

2 個人市民税

(1) 所得割の納税義務者に係る所得額等の状況

(単位:人、千円、%)

区 分	令和3年度	令和4年度	
			増減率 %
ア 納税義務者数	44,794	45,231	1.0
所得税 有	40,074	40,504	1.1
所得税 無	4,720	4,727	0.1
イ 総所得金額等	135,986,371	140,747,063	3.5
総所得等	134,007,826	137,937,660	2.9
分離長期譲渡所得	1,511,287	2,384,223	57.8
分離短期譲渡所得	37,159	41,485	11.6
一般株式等譲渡所得	163,798	29,612	△ 81.9
上場株式等譲渡所得	225,135	286,702	27.3
上場株式配当所得	16,965	17,102	0.8
先物取引雑所得	24,201	50,279	107.8
ウ 所得控除額	54,314,921	54,780,367	0.9
エ 課税標準額等	81,671,450	85,966,696	5.3
オ 算出税額	4,841,549	5,074,723	4.8
総所得等	4,783,932	4,992,125	4.4
分離長期譲渡所得	42,988	69,106	60.8
分離短期譲渡所得	1,983	2,240	13.0
一般株式等譲渡所得	4,913	873	△ 82.2
上場株式等譲渡所得	6,589	8,428	27.9
上場株式配当所得	507	512	1.0
先物取引雑所得	637	1,439	125.9
カ 税額控除等	286,451	319,178	11.4
キ 所得割額	4,545,613	4,747,967	4.5
所得税 有	4,371,400	4,565,337	4.4
所得税 無	174,213	182,630	4.8
ク 平均税率	6.0	6.0	0.0

※数値については、各年度の6月末時点を基準としている。

(2) 所得種類別納税義務者等の状況

ア 所得者区分別納税義務者数及び税額の状況

所得者区分	令和3年度		令和4年度			
	納税義務者数 人	税 額 千円	納税義務者数		税 額	
			人	増減率%	千円	増減率%
(ア) 給与所得者	39,094	4,065,859	39,418	0.8	4,222,999	3.9
均等割のみ	2,431	8,509	2,285	△ 6.0	7,998	△ 6.0
所得割のみ	0	0	0	-	0	-
均等割と所得割	36,663	4,057,350	37,133	1.3	4,215,001	3.9
(イ) 営業所得者	2,108	242,769	1,990	△ 5.6	248,846	2.5
均等割のみ	422	1,477	394	△ 6.6	1,379	△ 6.6
所得割のみ	0	0	0	-	0	-
均等割と所得割	1,686	241,292	1,596	△ 5.3	247,467	2.6
(ウ) 農業所得者	248	23,414	202	△ 18.5	16,072	△ 31.4
均等割のみ	59	207	46	△ 22.0	161	△ 22.2
所得割のみ	0	0	0	-	0	-
均等割と所得割	189	23,207	156	△ 1.3	15,911	△ 31.4
(エ) その他所得者	8,678	390,079	8,809	1.5	437,092	12.1
均等割のみ	2,422	8,477	2,463	1.7	8,621	1.7
所得割のみ	0	0	0	-	0	-
均等割と所得割	6,256	381,602	6,346	1.4	428,471	12.3
(オ) 家屋敷等						
均等割のみ	1,956	6,846	1,766	△ 9.7	6,181	△ 9.7
合 計	52,084	4,728,967	52,185	0.2	4,931,190	4.3

※所得者区分は、当該納税者の最多所得金額による。

(以下ア、イ、ウの各表において同じ)

※数値については、各年度の6月末時点を基準としている。

イ 所得者区別所得割納税義務者数の状況

所得者区分	令和3年度		令和4年度		
	人	構成比 %	人	増減率 %	構成比 %
(ア) 給与所得者	36,506	81.5	36,994	1.3	81.8
(イ) 営業所得者	1,667	3.7	1,571	△ 5.8	3.5
(ウ) 農業所得者	188	0.4	155	△ 17.6	0.3
(エ) その他所得者	5,968	13.3	6,025	1.0	13.3
(オ) 分離課税所得者等	465	1.0	486	4.5	1.1
合 計	44,794	100.0	45,231	1.0	100.0

※各項目の数値は端数処理（小数点以下第2位四捨五入）をしている。
 ※数値については、各年度の6月末時点を基準としている。

ウ 所得者区別総所得金額等の状況

所得者区分	令和3年度		令和4年度		
	千円	構成比 %	千円	増減率 %	構成比 %
(ア) 給与所得者	114,551,921	84.2	118,039,289	3.0	83.9
(イ) 営業所得者	5,908,338	4.3	6,006,995	1.7	4.3
(ウ) 農業所得者	621,628	0.5	464,805	△ 25.2	0.3
(エ) その他所得者	10,941,257	8.0	11,204,788	2.4	8.0
(オ) 分離課税所得者等	3,963,692	2.9	5,031,186	26.9	3.6
合 計	135,986,836	100.0	140,747,063	3.5	100.0

※各項目の数値は端数処理（小数点以下第2位四捨五入）をしている。
 ※数値については、各年度の6月末時点を基準としている。

エ 給与所得に係る収入金額等の状況

(単位:人、千円、%)

区 分	令和3年度	令和4年度	
			増減率(%)
(ア)納税義務者数 A	39,184	39,677	1.3
(イ)収入金額 B	159,937,102	164,735,308	3.0
(ウ)給与所得控除額 C	44,791,375	45,842,604	2.3
(エ)給与所得金額 D	114,785,370	118,511,899	3.2
(オ)平均所得率 D/B	71.8	71.9	0.2
(カ)1人当たり収入金額 B/A	4,082	4,152	1.7
(キ)1人当たり所得金額 D/A	2,929	2,987	2.0

(3)市県民税の課税状況(現年課税分)

(単位:人、千円)

区 分	令和3年度	令和4年度	
			増減率(%)
ア 課税額			
(ア)市 民 税	4,737,502,700	4,941,724,400	4.3
均等割	182,168,000	182,605,500	0.2
所得割	4,555,334,700	4,759,118,900	4.5
(イ)県 民 税	3,140,039,500	3,276,160,600	4.3
均等割	104,096,000	104,346,000	0.2
所得割	3,035,943,500	3,171,814,600	4.5
(ウ)合 計	7,877,542,200	8,217,885,000	4.3
均等割	286,264,000	286,951,500	0.2
所得割	7,591,278,200	7,930,933,500	4.5
イ 課税額の内訳			
(ア)特別徴収			
市 民 税	3,951,398,500	4,100,431,700	3.8
県 民 税	2,619,893,200	2,719,192,800	3.8
合 計	6,571,291,700	6,819,624,500	3.8
納税義務者数	38,898	39,121	0.6
(イ)普通徴収			
市 民 税	786,104,200	841,292,700	7.0
県 民 税	520,146,300	556,967,800	7.1
合 計	1,306,250,500	1,398,260,500	7.0
納税義務者数	13,150	13,052	△ 0.7

※個人の県民税課税状況報告書(当初分)による。

(4) 個人市民税に係る課税標準額段階別所得金額等の状況(令和4年度)

課税標準額の段階区分	納税義務者数				総所得金額等		分離譲渡所得等		合 計				所得割税額	
			うち給与所得者								うち給与所得金額			
	人	構成比%	人	構成比%	千円	構成比%	千円	構成比%	千円	構成比%	千円	構成比%	千円	構成比%
10万円以下	2,016	4.5	1,310	3.3	1,543,107	1.1	771,537	27.5	2,314,644	1.6	820,791	0.7	23,680	0.5
100万円以下	15,700	34.7	12,380	31.2	23,026,779	16.7	437,023	15.6	23,463,802	16.7	16,612,523	14.0	485,715	10.2
200万円以下	13,309	29.4	12,393	31.2	34,635,066	25.1	290,969	10.4	34,926,035	24.8	30,939,144	26.1	1,089,841	23.0
300万円以下	7,557	16.7	7,285	18.4	29,459,939	21.4	135,512	4.8	29,595,451	21.0	27,515,142	23.2	1,033,407	21.8
400万円以下	3,457	7.6	3,320	8.4	17,946,032	13.0	254,901	9.1	18,200,933	12.9	16,737,130	14.1	691,646	14.6
550万円以下	1,726	3.8	1,622	4.1	11,224,577	8.1	77,054	2.7	11,301,631	8.0	10,080,076	8.5	456,873	9.6
700万円以下	471	1.0	437	1.1	3,850,246	2.8	6,628	0.2	3,856,874	2.7	3,241,442	2.7	164,493	3.5
1,000万円以下	432	1.0	397	1.0	4,485,516	3.3	49,435	1.8	4,534,951	3.2	3,605,044	3.0	202,919	4.3
1,000万円超	563	1.2	533	1.3	11,766,398	8.5	786,344	28.0	12,552,742	8.9	8,960,607	7.6	599,393	12.6
合 計	45,231	100.0	39,677	100.0	137,937,660	100.0	2,809,403	100.0	140,747,063	100.0	118,511,899	100.0	4,747,967	100.0
前年度合計	44,794		39,184		134,007,826		1,978,545		135,986,371		114,785,370		4,545,613	
増減率	1.0		1.3		2.9		42.0		3.5		3.2		4.5	

※課税標準額の段階区分は、総所得金額等に係る区分であり、分離譲渡所得等を除く。

※給与所得者とは、所得額のうち最多所得金額が給与所得である者をいう。

※各項目の数値は端数処理(小数点以下第2位四捨五入)をしている。

※数値については、各年度の6月末時点を基準としている。

3 法人市民税

(1) 法人市民税の納税義務者数等の推移

(単位:社、%)

年度		H29年度	H30年度	R元年度	R2年度	R3年度	R4年度
法人区分	1号法人	1,986	2,003	2,039	2,079	2,089	2,133
	2号法人	12	14	15	11	11	11
	3号法人	533	533	530	533	526	527
	4号法人	38	37	37	41	44	44
	5号法人	111	112	112	111	112	119
	6号法人	16	14	15	15	15	15
	7号法人	146	146	144	147	143	133
	8号法人	4	4	4	4	5	5
	9号法人	17	17	17	17	17	18
合 計		2,863	2,880	2,913	2,958	2,962	3,005
増減率		0.9	0.6	1.1	1.5	0.1	1.5
法人税割							
納税義務者数		2,803	2,820	2,853	2,897	2,902	2,948
納税者数		1,028	1,070	1,100	1,138	1,157	1,167
納税者数の割合		36.7	37.9	38.6	39.3	39.9	39.6

(2) 法人市民税の調定額の推移(現年課税分)

年度	均等割額		法人税割額		調定額合計	
	千円	増減率 %	千円	増減率 %	千円	増減率 %
H21	282,429	—	399,188	—	681,617	—
H22	291,479	△ 1.4	488,862	22.5	780,341	14.5
H23	287,062	3.2	489,638	0.2	776,700	△ 0.5
H24	279,724	△ 1.5	467,487	△ 4.5	747,211	△ 3.8
H25	274,369	△ 2.6	449,827	△ 3.8	724,196	△ 3.1
H26	278,396	△ 1.9	576,955	28.3	855,351	18.1
H27	275,173	1.5	588,511	2.0	863,684	1.0
H28	279,307	1.5	498,228	△ 15.3	777,535	△ 10.0
H29	296,408	6.1	540,189	8.4	836,597	7.6
H30	290,445	△ 2.0	600,696	11.2	891,141	6.5
R元	295,434	1.7	526,961	△ 12.3	822,395	△ 7.7
R2	292,064	△ 1.1	418,130	△ 20.7	710,194	△ 13.6
R3	293,110	0.4	473,367	13.2	766,477	7.9

4 固定資産税

(1) 固定資産税調定額等の推移

(単位:人、千円)

区 分		H30年度	R元年度	R2年度	R3年度	R4年度
納税義務者数	土地	35,055	35,235	35,414	35,558	35,760
	家屋	35,925	36,144	36,429	36,458	36,848
	償却資産	1,172	1,222	1,263	1,162	1,324
	計	47,008	47,140	47,330	47,345	47,597
課税標準額	土地	126,090,588	125,633,793	125,225,141	123,905,806	123,568,036
	家屋	189,045,751	197,400,413	202,645,511	190,985,571	201,221,763
	償却資産	89,254,060	90,692,217	90,476,306	88,756,892	92,501,989
	計	404,390,399	413,726,423	418,346,958	403,648,269	417,291,788
調定額	土地	1,763,468	1,754,550	1,745,847	1,730,799	
	家屋	2,536,653	2,608,460	2,687,160	2,495,606	
	償却資産	1,257,501	1,273,814	1,262,813	1,243,729	
	計	5,557,622	5,636,824	5,695,820	5,470,134	

※調定額は、最終調定額

※納税義務者数は、概要調書報告数値（ただし、計は調定簿の当初数値）

※課税標準額は、概要調書報告数値

(2) 都市計画税調定額等の推移

(単位:人、千円)

区 分		H30年度	R元年度	R2年度	R3年度	R4年度
納税義務者数	土地	32,081	32,322	32,537	32,742	32,960
	家屋	33,592	33,818	34,109	34,168	34,559
	計	42,142	42,322	42,521	42,633	42,866
課税標準額	土地	157,140,383	156,704,118	156,400,565	154,855,862	154,684,329
	家屋	181,811,159	190,102,177	195,295,741	181,837,166	194,169,123
	計	338,951,542	346,806,295	351,696,306	336,693,028	348,853,452
調定額	土地	312,903	310,778	310,394	307,343	
	家屋	362,085	377,545	387,712	360,936	
	計	674,988	688,323	698,106	668,279	

※調定額は、最終調定額

※納税義務者数は、概要調書報告数値（ただし、計は調定簿の当初数値）

※課税標準額は、概要調書報告数値

(3) 土地に関する概要調書(令和4年度)

区分 地目	地 積				決 定 価 格				筆 数				1㎡当たり決定価格		
	非課税 地積 (㎡) (イ)	評価総 地積 (㎡) (ロ)	法定免税 点未満の もの (㎡) (ハ)	法定免税点 以上のもの (ロ)-(ハ) (㎡) (ニ)	総 額 (千円) (ホ)	法定免税 点未満の もの (千円) (ヘ)	法定免税点 以上のもの (ホ)-(ヘ) (千円) (ト)	(ト)に係る 課税標準額 (千円) (チ)	非課税 地筆数 (筆) (リ)	評 価 総筆数 (筆) (ヌ)	法定免税 点未 満 (筆) (ル)	法定免税 点 以 上 (ヌ)-(ル) (筆) (ヲ)	平均価格 (円/㎡) (ワ)	最 高 価 格 (円/㎡) (カ)	
田	一 般 田	250,467	43,793,924	1,654,458	42,139,466	5,310,259	182,522	5,127,737	5,303,859	695	36,713	2,129	34,584	121	168
	勸告遊休田			0			0					0			
	介在田・市街化区域田	31,133	101,351	6	101,345	892,727	76	892,651	624,764	59	232	1	231	8,808	24,280
畑	一 般 畑	277,519	39,880,570	3,367,467	36,513,103	1,596,352	133,528	1,462,824	1,595,913	910	56,151	5,691	50,460	40	104
	勸告遊休畑			0			0					0			
	介在畑・市街化区域畑	3,038	177,088	431	176,657	1,533,213	1,552	1,531,661	1,069,562	83	530	9	521	8,658	29,866
宅 地	小規模住宅用地		8,139,782	208,345	7,931,437	98,697,478	1,131,783	97,565,695	16,449,185		56,356	2,212	54,144	12,125	53,860
	一般住宅用地		7,952,932	163,883	7,789,049	77,199,425	297,412	76,902,013	25,731,886		49,308	1,481	47,827	9,707	49,369
	商業地等(非住宅用地)		7,238,303	84,603	7,153,700	82,801,763	87,466	82,714,297	57,787,912		14,890	443	14,447	11,439	67,128
	計	1,599,954	23,331,017	456,831	22,874,186	258,698,666	1,516,661	257,182,005	99,968,983	3,316	120,554	4,136	116,418	11,088	67,128
塩 田															
鉱 泉 地	222	803	740	63	8,509	133	8,376	7,920	2	10	2	8	10,597	1,347,772	
池 沼	156,357	161,436	62,249	99,187	7,710	1,366	6,344	7,710	45	307	67	240	48	215	
山 林	一 般 山 林	80,204,642	90,902,796	9,952,180	80,950,616	1,601,217	169,625	1,431,592	1,601,194	2,272	36,713	6,104	30,609	18	27
	介 在 山 林			0			0					0			
牧 場	807,077	16,660	1,998	14,662	1,229	184	1,045	1,229	15	13	2	11	74	92	
原 野	21,499,971	6,332,869	750,873	5,581,996	115,808	13,057	102,751	115,799	860	5,439	1,081	4,358	18	116	
雑 種 地	ゴルフ場の用地	5,397	1,074,598	0	1,074,598	889,531	0	889,531	601,005	2	68	0	68	828	3,050
	遊園地等の用地			0			0					0			
	鉄 軌 道 用 地	2,883	270,629	26	270,603	754,791	6	754,785	524,631	41	1,171	1	1,170	2,789	3,096
	その他の雑種地	101,917,077	5,942,598	548,367	5,394,231	18,924,537	339,850	18,584,687	13,232,678	2,964	12,966	2,197	10,769	3,185	52,668
	計	101,925,357	7,287,825	548,393	6,739,432	20,568,859	339,856	20,229,003	14,358,314	3,007	14,205	2,198	12,007	2,822	52,668
そ の 他	4,767,924								115,469						
合 計	211,523,661	211,986,339	16,795,626	195,190,713	290,334,549	2,358,560	287,975,989	124,655,247	126,733	270,867	21,420	249,447	1,370		

(4) 土地の推移

地目	年度	筆数	地積(m ²)	決定価格(千円)	1m ² 当たり決定価格(円/m ²)
一般田	H30	36,997	44,379,595	5,376,624	121
	R元	36,888	44,253,851	5,362,285	121
	R2	36,689	44,079,132	5,342,541	121
	R3	36,603	43,992,508	5,333,557	121
	R4	36,713	43,793,924	5,310,259	121
一般畑	H30	57,058	40,528,777	1,625,663	40
	R元	56,934	40,441,740	1,620,414	40
	R2	56,621	40,266,047	1,611,735	40
	R3	56,381	40,103,238	1,604,634	40
	R4	56,151	39,880,570	1,596,352	40
宅地	H30	117,195	22,865,651	260,819,578	11,407
	R元	117,919	22,998,685	260,322,811	11,319
	R2	118,755	23,132,281	260,598,108	11,266
	R3	119,647	23,211,821	258,370,038	11,131
	R4	120,554	23,331,017	258,698,666	11,088
山林	H30	36,447	90,678,536	1,599,014	18
	R元	36,423	90,629,746	1,598,173	18
	R2	36,489	90,746,404	1,600,206	18
	R3	36,508	90,687,311	1,597,738	18
	R4	36,713	90,902,796	1,601,217	18
その他	H30	20,263	13,760,262	23,858,136	1,734
	R元	20,486	13,846,798	23,840,720	1,722
	R2	20,533	13,885,800	23,419,135	1,687
	R3	20,698	14,016,346	23,277,674	1,661
	R4	20,736	14,078,032	23,128,055	1,643
計	H30	267,960	212,212,821	293,279,015	1,382
	R元	268,650	212,170,820	292,744,403	1,380
	R2	269,837	212,011,224	290,183,641	1,379
	R3	269,837	212,011,224	290,183,641	1,369
	R4	270,867	211,986,339	290,334,549	1,370

※ 筆数・地積は、非課税分を除く。決定価格は、免税点未満のものを含む

概要調書より

(5) 国標準地の標準価格(公示地価)の推移

(単位:円/㎡、%)

区分	番号	基準地の所在	平成30年		令和元年		令和2年		令和3年		令和4年	
			標準価格	変動率	標準価格	変動率	標準価格	変動率	標準価格	変動率	標準価格	変動率
国 標 準 地	1	中込字前林 1843-22	29,800	△ 0.7	29,600	△ 0.7	29,500	△ 0.3	29,400	△ 0.3	29,400	0.0
	2	野沢字居屋敷 71-1	30,700	△ 0.3	30,700	0.0	30,700	0.0	30,600	△ 0.3	30,600	0.0
	3	岩村田字南羽毛平 3215-4	31,700	△ 0.6	31,600	△ 0.3	31,600	0.0	31,600	0.0	31,700	0.3
	4	下小田切字勝間503-8	24,100	△ 0.8	23,900	△ 0.8	23,800	△ 0.4	23,700	△ 0.4	23,600	△ 0.4
	5-1	岩村田字中宿 749-1 外	38,300	△ 1.5	37,900	△ 1.0	37,700	△ 0.5	37,600	△ 0.3	37,600	0.0
	5-2	臼田字堂屋敷224-1外	27,300	△ 2.2	26,900	△ 1.5	26,700	△ 0.7	26,500	△ 0.7	26,300	△ 0.8
	5-3	中込字大日3713-15外	38,000	△ 1.0	37,700	△ 0.8	37,500	△ 0.5	37,400	△ 0.3	37,400	0.0
	5-4	佐久平駅東15-3	91,900	△ 0.5	91,800	△ 0.1	91,800	0.0	91,600	△ 0.2	91,500	△ 0.1
	5-5	佐久平駅北19-5	57,400	0.9	58,000	1.0	58,700	1.2	58,700	0.0	58,700	0.0

※ 国標準地は、1月1日現在 【1~4:住宅地 5-1~5-5:商業地】

(6) 県基準地の標準価格(基準地価)の推移

(単位:円/㎡、%)

区分	番号	基準地の所在	平成30年		令和元年		令和2年		令和3年		令和4年	
			標準価格	変動率	標準価格	変動率	標準価格	変動率	標準価格	変動率	標準価格	変動率
県 基 準 地	1	中込字東大堰手前 3178-4	29,300	△ 1.7	29,300	0.0	29,300	0.0	29,300	0.0	29,400	0.3
	2	根々井字辰ノ口 320-24 外1筆	24,700	△ 0.8	24,700	0.0	24,700	0.0	24,700	0.0	24,700	0.0
	3	岩村田字下塚本1349-10外1筆	43,900	0.0	43,900	0.0	43,900	0.0	43,900	0.0	44,100	0.5
	4	下平尾字下大久保 604-5 外2筆	22,200	△ 2.2	22,200	0.0	22,200	0.0	22,200	0.0	22,200	0.0
	5	三塚字泉野199-19	25,600	△ 1.9	25,500	△ 0.4	25,300	△ 0.8	25,100	△ 0.8	24,900	△ 0.8
	6	田口字羽毛田端5002-8	19,700	△ 3.4	19,600	△ 0.5	19,500	△ 0.5	19,400	△ 0.5	19,200	△ 1.0
	7	臼田字反田2220	25,200	△ 5.6	24,800	△ 1.6	24,400	△ 1.6	24,000	△ 1.6	23,600	△ 1.7
	8	北川字勝間440-11	20,000	△ 2.0	19,900	△ 0.5	19,800	△ 0.5	19,700	△ 0.5	19,500	△ 1.0
	9	望月字金井原126-3	20,300	△ 5.6	19,800	△ 2.5	19,200	△ 3.0	18,600	△ 3.1	18,100	△ 2.7
	10	取出町字東田787-4	27,600	△ 2.1	27,500	△ 0.4	27,400	△ 0.4	27,300	△ 0.4	27,200	△ 0.4
	11	布施字道陸神坂1190-1	8,460	△ 3.6	8,240	△ 2.6	8,090	△ 1.8	7,940	△ 1.9	7,790	△ 1.9
	12	御馬寄字庄ノ上925-46	18,500	△ 4.1	18,200	△ 1.6	17,900	△ 1.6	17,600	△ 1.7	17,300	△ 1.7
	5-1	中込2丁目14-9 外2筆	36,900	△ 3.4	36,400	△ 1.4	35,800	△ 1.6	35,300	△ 1.4	34,800	△ 1.4
	5-2	下越字上川原195-4外1筆	25,000	△ 4.2	24,700	△ 1.2	24,400	△ 1.2	24,100	△ 1.2	23,900	△ 0.8
	5-3	協和字上沖118-5	26,600	△ 4.0	26,200	△ 1.5	25,800	△ 1.5	25,400	△ 1.6	25,000	△ 1.6
	5-4	岩村田字塚本1307-14	52,500	△ 1.9	52,500	0.0	52,500	0.0	52,500	0.0	52,500	0.0
	5-5	岩村田北1丁目13-5	33,900	△ 3.1	33,900	0.0	33,900	0.0	33,900	0.0	33,900	0.0
	5-6	中込字西妻神3220-6	30,000	△ 1.3	30,000	0.0	30,000	0.0	30,000	0.0	30,000	0.0
山林	香坂字南片ヶ上 1375-2	104	△ 8.8	100	△ 3.8	98	△ 2.0	96	△ 2.0	96	0.0	

※ 県基準地は、7月1日現在 【1~12:住宅地 5-1~5-6:商業地】

(7)家屋に関する概要調書(令和4年度)

〔木造家屋〕

区分 家屋の種類	棟 数			床 面 積			1㎡当たり決定価格		
	総 数 (棟)	法定免税点 未満のもの (棟)	法定免税点 以上のもの (棟)	総 数 (㎡)	法定免税点 未満のもの (㎡)	法定免税点 以上のもの (㎡)	総 数 (円/㎡)	法定免税点 未満のもの (円/㎡)	法定免税点 以上のもの (円/㎡)
専 用 住 宅	35,976	1,463	34,513	4,505,858	134,028	4,371,830	18,145	1,032	18,669
共 同 住 宅・寄 宿 舎	812	1	811	212,988	23	212,965	30,334	957	30,337
併 用 住 宅	1,337	25	1,312	209,110	2,682	206,428	12,839	1,160	12,990
旅 館・料 亭・ホ テ ル	54	0	54	15,163	0	15,163	12,291	0	12,291
事 務 所・銀 行・店 舗	976	28	948	105,373	1,049	104,324	17,775	2,209	17,932
劇 場・病 院	71	0	71	12,347	0	12,347	31,018	0	31,018
工 場・倉 庫	929	76	853	96,550	4,009	92,541	4,259	1,264	4,389
土 蔵	1,728	213	1,515	72,005	7,878	64,127	2,305	1,636	2,387
附 属 家	11,248	1,665	9,583	375,157	44,889	330,268	3,349	1,042	3,663
合 計	53,131	3,471	49,660	5,604,551	194,558	5,409,993	16,982	1,071	17,555

〔木造以外の家屋〕

区分 家屋の種類	棟 数			床 面 積			1㎡当たり決定価格		
	総 数 (棟)	法定免税点 未満のもの (棟)	法定免税点 以上のもの (棟)	総 数 (㎡)	法定免税点 未満のもの (㎡)	法定免税点 以上のもの (㎡)	総 数 (円/㎡)	法定免税点 未満のもの (円/㎡)	法定免税点 以上のもの (円/㎡)
事 務 所・店 舗・百 貨 店・銀 行	1,466	5	1,461	619,049	128	618,921	48,353	6,695	48,362
住 宅・ア パ ー ト	4,861	26	4,835	940,394	650	939,744	38,609	4,491	38,632
病 院・ホ テ ル	79	0	79	103,238	0	103,238	74,342	0	74,342
工 場・倉 庫・市 場	4,208	96	4,112	1,114,515	3,276	1,111,239	27,091	3,743	27,159
そ の 他	7,438	588	6,850	285,235	16,768	268,467	7,748	3,022	8,043
合 計	18,052	715	17,337	3,062,431	20,822	3,041,609	34,717	3,204	34,933

(8)家屋の推移

区分	年度	棟数	床面積(㎡)	決定価格(千円)	1㎡当たり決定価格(円/㎡)
木造家屋	H30	52,863	5,501,192	88,643,206	16,113
	R元	52,894	5,524,606	91,447,535	16,553
	R2	53,042	5,557,464	94,672,843	17,035
	R3	53,000	5,570,889	91,878,341	16,493
	R4	53,131	5,604,551	95,178,643	16,982
非木造家屋	H30	17,990	2,987,298	100,888,467	33,772
	R元	18,036	3,039,068	106,233,912	34,956
	R2	18,057	3,053,360	108,250,948	35,453
	R3	18,044	3,057,137	105,156,880	34,397
	R4	18,052	3,062,431	106,318,292	34,717
合計	H30	70,853	8,488,490	189,531,673	22,328
	R元	70,930	8,563,674	197,681,447	23,084
	R2	71,099	8,610,824	202,923,791	23,566
	R3	71,044	8,628,026	197,035,221	22,837
	R4	71,183	8,666,982	201,496,935	23,249

〔家屋の新增分と減少分〕

区分	年度	新增分			減少分		
		棟数	床面積(㎡)	決定価格(千円)	棟数	床面積(㎡)	決定価格(千円)
木造家屋	H30	456	57,699	3,214,287	289	24,751	171,365
	R元	426	53,027	3,008,260	376	28,693	174,749
	R2	508	59,427	3,325,303	370	28,338	165,116
	R3	470	55,178	3,266,182	505	41,045	280,535
	R4	468	60,317	3,499,129	345	26,647	197,299
非木造家屋	H30	121	36,905	4,213,185	69	14,916	713,023
	R元	129	60,977	5,470,143	90	7,451	63,721
	R2	109	23,513	1,903,195	106	12,406	123,357
	R3	80	13,207	1,110,760	99	10,513	175,268
	R4	84	15,863	1,321,969	92	11,138	167,897
合計	H30	577	94,604	7,427,472	358	39,667	884,388
	R元	555	114,004	8,478,403	466	36,144	238,470
	R2	617	82,940	5,228,498	476	40,744	288,473
	R3	550	68,385	4,376,942	604	51,558	455,803
	R4	552	76,180	4,821,098	437	37,785	365,196

概要調書より

(9)償却資産の推移(概要調書)

(単位:千円、%)

区 分 種 類		平成30年度		令和元年度		令和2年度		令和3年度		令和4年度	
		決定価格	構成比	決定価格	構成比	決定価格	構成比	決定価格	構成比	決定価格	構成比
市町 村長 が 決 定 し た も の 価 格 等	構 築 物	8,537,670	7.2	8,873,629	7.5	9,056,680	7.7	8,356,957	7.5	9,258,647	8.3
	機 械 及 び 装 置	38,232,569	32.3	41,128,935	34.6	41,970,571	35.8	39,805,506	35.8	40,982,849	36.7
	船 舶	0	0.0	0	0.0	0	0.0	4,145	0.0	0	0.0
	航 空 機	0	0.0	0	0.0	0	0.0	0	0.0	0	0.0
	車 両 及 び 運 搬 具	316,323	0.3	491,012	0.4	331,993	0.3	328,851	0.3	296,380	0.3
	工 具 器 具 及 び 備 品	8,837,453	7.5	8,704,223	7.3	8,897,428	7.6	8,250,136	7.4	8,883,113	7.9
	小 計	55,924,015	47.3	59,197,799	49.8	60,256,672	51.4	56,745,595	51.0	59,420,989	53.2
法 第 三 百 八 十 九 条 関 係	総務大臣が価格等を 決定し、配分したもの	61,389,283	51.8	58,564,975	49.3	55,851,953	47.6	53,296,000	47.9	51,152,113	45.8
	道府県知事が価格等を 決定し、配分したもの	1,111,512	0.9	1,142,744	0.9	1,165,556	1.0	1,158,801	1.1	1,176,887	1.0
	小 計	62,500,795	52.70	59,707,719	50.20	57,017,509	48.60	54,454,801	49.00	52,329,000	46.80
法第743条第1項の規定により道府 県知事が価格等を決定したもの											
合 計		118,424,810	100.0	118,905,518	100.0	117,274,181	100.0	111,200,396	100.0	111,749,989	100.0
課 税 標 準 額		89,254,060		90,692,217		90,476,306		88,756,892		92,304,003	
納 税 義 務 者	個 人	160	13.7	184	15.1	193	15.3	190	16.4	210	15.9
	法 人	1,012	86.3	1,038	84.9	1,070	84.7	972	83.6	1,114	84.1
	合 計	1,172	100.0	1,222	100.0	1,263	100.0	1,162	100.0	1,324	100.0

(10) 国有資産等所在市町村交付金及び納付金の推移

(単位:千円)

区 分		平成30年度	令和元年度	令和2年度	令和3年度	令和4年度	
交付金	国有資産	納税義務者数	4	4	3	3	
		調 定 額	11,544	11,499	11,474	11,446	11,413
	公有資産	納税義務者数	3	3	3	3	3
		調 定 額	20,995	19,981	19,370	19,601	18,854
合計	納税義務者数	7	7	6	6	6	
	調 定 額	32,539	31,480	30,844	31,047	30,267	

5 諸税関係

(1) 軽自動車税(環境性能割)

軽自動車税(環境性能割)の推移

	令和2年度	令和3年度
調定額(円)	17,894,300	20,193,800
増減率(%)	—	12.9

(2) 軽自動車税(種別割)

ア 車種別台数及び調定額の推移(現年課税分)

車種	令和3年度		令和4年度			
	課税台数	調定額	課税台数		調定額	
	台	千円	台	増減率 %	千円	増減率 %
原動機付自転車	3,210	6,719	3,172	△ 1.2	6,664	△ 0.8
50cc以下	2,412	4,824	2,321	△ 3.8	4,642	△ 3.8
50ccを超え90cc以下	235	470	233	△ 0.9	466	△ 0.9
90ccを超え125cc以下	506	1,214	562	11.1	1,349	11.1
ミニカー(3輪以上のもの)	57	211	56	△ 1.8	207	△ 1.9
軽自動車・小型特殊自動車	47,077	355,859	47,426	0.7	368,194	3.5
2輪 (125ccを超え250cc以下)	1,494	5,378	1,546	3.5	5,566	3.5
3輪	1	5	1	0.0	5	0.0
4輪 乗用営業用	2	16	2	0.0	16	0.0
乗用自家用	26,965	262,816	27,176	0.8	273,630	4.1
貨物用営業用	172	638	175	1.7	658	3.1
貨物用自家用	15,077	77,692	15,133	0.4	78,884	1.5
雪上車	3	11	3	0.0	11	0.0
農耕作業用	3,011	7,226	3,022	0.4	7,253	0.4
特殊作業用	352	2,077	368	4.5	2,171	4.5
2輪の小型自動車 (250ccを超える)	1,777	10,662	1,824	2.6	10,944	2.6
合計	52,064	373,240	52,422	0.7	385,802	3.4

※税制改正により令和元年10月1日より「軽自動車税(環境性能割)」が導入されたことに伴い、従来の軽自動車税は「軽自動車税(種別割)」へと名称が変更。

※数値については、各年度の6月末時点を基準としている。

イ 軽自動車の税率別内訳

車 種	令和3年度		令和4年度			
	課税台数	調定額	課税台数		調定額	
	台	千円	台	増減率 %	千円	増減率 %
軽自動車	42,217	341,167	42,487	0.6	353,193	3.5
新税率適用分						
3輪	0	0	0	—	0	—
4輪 乗用営業用	0	0	0	—	0	—
乗用自家用	9,353	101,012	11,616	24.2	125,453	24.2
貨物用営業用	82	312	89	8.5	338	8.3
貨物用自家用	3,702	18,510	4,254	14.9	21,270	14.9
旧税率適用分						
3輪	0	0	0	—	0	—
4輪 乗用営業用	0	0	0	—	0	—
乗用自家用	10,644	76,637	9,217	△ 13.4	66,362	△ 13.4
貨物用営業用	53	159	45	△ 15.1	135	△ 15.1
貨物用自家用	4,512	18,048	3,830	△ 15.1	15,320	△ 15.1
重課税率適用分						
3輪	1	5	1	0.0	5	0.0
4輪 乗用営業用	2	16	2	0.0	16	0.0
乗用自家用	6,060	78,174	6,342	4.7	81,812	4.7
貨物用営業用	37	167	41	10.8	185	10.8
貨物用自家用	6,843	41,058	7,049	3.0	42,294	3.0
軽課税率適用分						
3輪	0	0	0	—	0	—
4輪 乗用営業用	0	0	0	—	0	—
乗用自家用	908	6,993	1	△ 99.9	3	△ 99.9
貨物用営業用	0	0	0	—	0	—
貨物用自家用	20	76	0	△ 100.0	0	△ 100.0

※数値については、各年度の6月末時点を基準としている。

(3)市たばこ税

市たばこ税の推移

区 分	平成30年度	令和元年度	令和2年度	令和3年度
消費本数(本)	120,262,920	116,151,539	109,636,829	110,482,346
調定額(円)	646,142,927	657,866,420	641,868,097	694,425,084
増減率(%)	△ 7.5	1.8	△ 2.4	8.2

※手持品課税分を除く

(4)入湯税

入湯税の推移

区 分	平成30年度	令和元年度	令和2年度	令和3年度
課税標準(人)	634,144	595,985	273,320	339,134
調定額(円)	40,254,000	37,595,750	15,198,600	23,832,250
増減率(%)	11.0	△ 6.6	△ 59.6	56.8

(5)国民健康保険税

加入者の状況

区 分	平成30年度			令和元年度			令和2年度			令和3年度		
	医療分	介護分	支援分	医療分	介護分	支援分	医療分	介護分	支援分	医療分	介護分	支援分
世帯数 (戸)	13,870	5,972	13,870	13,498	5,749	13,498	13,285	5,524	13,285	13,351	5,422	13,351
一般世帯	13,650	5,766	13,650	13,442	5,697	13,442	13,285	5,524	13,285	13,351	5,422	13,351
退職世帯	220	206	220	56	52	56	-	-	-	-	-	-
被保険者数(人)	22,511	7,049	22,511	21,589	6,748	21,589	20,913	6,410	20,913	20,741	6,285	20,741
一般世帯	22,263	6,828	22,263	21,533	6,696	21,533	20,913	6,410	20,913	20,741	6,285	20,741
退職世帯	248	221	248	56	52	56	-	-	-	-	-	-

6 収納関係

(1) 口座振替の状況

税 目	令和2年度			令和3年度		
	納期数合計	口座振替 納期数	口振率 %	納期数合計	口座振替 納期数	口振率 %
個人市県民税	43,172	16,995	39.37	44,269	16,745	37.83
固定資産税	187,793	98,776	52.60	187,759	97,931	52.16
軽自動車税 (種別割)	50,954	15,771	30.95	51,809	15,502	29.92
国民健康保険税	79,635	41,101	51.61	80,702	40,990	50.79
合 計	361,554	172,643	47.75	364,539	171,168	46.95

(2) 市税等不納欠損

税 目	令和2年度			令和3年度		
	人員	件数	税額 (円)	人員	件数	税額 (円)
個人市民税	139	585	12,134,748	56	161	2,702,575
法人市民税	6	8	371,888	0	0	0
固定資産税	405	2,136	38,481,114	139	440	9,069,699
軽自動車税 (種別割)	77	143	767,900	12	14	123,800
入 湯 税	0	0	0	0	0	0
国民健康保険税	280	1,785	26,674,438	98	460	9,212,305
合 計	907	4,657	78,430,088	305	1,075	21,108,379

※固定資産税の不納欠損額は都市計画税分を含む。

(3) 国民健康保険税収入済額等の状況

年度 区分 税目		令和2年度					令和3年度					
		調定額 円	収入額 円	不納欠損額 円	収入未済額 円	収納率 %	調定額 円	収入額 円	不納欠損額 円	収入未済額 円	収納率 %	
一般分	現年課税分	医療給付費分	1,416,982,182	1,352,310,837	0	64,671,345	95.44	1,323,195,411	1,259,586,884	0	63,608,527	95.19
		介護納付金分	182,074,709	168,776,355	0	13,298,354	92.70	177,774,522	163,993,524	0	13,780,998	92.25
		支援金分	479,630,909	457,187,064	0	22,443,845	95.32	476,573,167	453,417,822	0	23,155,345	95.14
		計	2,078,687,800	1,978,274,256	0	100,413,544	95.17	1,977,543,100	1,876,998,230	0	100,544,870	94.92
	滞納繰越分	医療給付費分	226,756,022	82,156,081	16,277,579	128,322,362	36.23	190,999,574	59,732,620	5,887,674	125,379,280	31.27
		介護納付金分	46,358,967	16,187,586	3,294,744	26,876,637	34.92	39,774,745	12,120,521	1,121,117	26,533,107	30.47
		支援金分	81,651,196	29,898,872	6,454,096	45,298,228	36.62	67,033,826	20,958,671	2,081,013	43,994,142	31.27
		計	354,766,185	128,242,539	26,026,419	200,497,227	36.15	297,808,145	92,811,812	9,089,804	195,906,529	31.16
	小計		2,433,453,985	2,106,516,795	26,026,419	300,910,771	86.56	2,275,351,245	1,969,810,042	9,089,804	296,451,399	86.57
	退職分	現年課税分	医療給付費分	—	—	—	—	—	—	—	—	—
介護納付金分			—	—	—	—	—	—	—	—	—	—
支援金分			—	—	—	—	—	—	—	—	—	—
計			—	—	—	—	—	—	—	—	—	—
滞納繰越分		医療給付費分	2,199,485	653,582	369,140	1,176,763	29.72	1,176,763	150,150	79,415	947,198	12.76
		介護納付金分	721,743	232,482	118,498	370,763	32.21	370,763	49,806	22,041	298,916	13.43
		支援金分	802,781	231,454	160,381	410,946	28.83	410,946	50,639	21,045	339,262	12.32
		計	3,724,009	1,117,518	648,019	1,958,472	30.01	1,958,472	250,595	122,501	1,585,376	12.80
小計		3,724,009	1,117,518	648,019	1,958,472	30.01	1,958,472	250,595	122,501	1,585,376	12.80	
現年課税分	医療給付費分	1,416,982,182	1,352,310,837	0	64,671,345	95.44	1,323,195,411	1,259,586,884	0	63,608,527	95.19	
	介護納付金分	182,074,709	168,776,355	0	13,298,354	92.70	177,774,522	163,993,524	0	13,780,998	92.25	
	支援金分	479,630,909	457,187,064	0	22,443,845	95.32	476,573,167	453,417,822	0	23,155,345	95.14	
	計	2,078,687,800	1,978,274,256	0	100,413,544	95.17	1,977,543,100	1,876,998,230	0	100,544,870	94.92	
滞納繰越分	医療給付費分	228,955,507	82,809,663	16,646,719	129,499,125	36.17	192,176,337	59,882,770	5,967,089	126,326,478	31.16	
	介護納付金分	47,080,710	16,420,068	3,413,242	27,247,400	34.88	40,145,508	12,170,327	1,143,158	26,832,023	30.32	
	支援金分	82,453,977	30,130,326	6,614,477	45,709,174	36.54	67,444,772	21,009,310	2,102,058	44,333,404	31.15	
	計	358,490,194	129,360,057	26,674,438	202,455,699	36.08	299,766,617	93,062,407	9,212,305	197,491,905	31.04	
合計		2,437,177,994	2,107,634,313	26,674,438	302,869,243	86.48	2,277,309,717	1,970,060,637	9,212,305	298,036,775	86.51	