

令和元年度

# 佐久市市税概要



総務部 税務課 収税課

市民健康部 国保医療課

## 目 次

### 1 市税総括

(1) 税務機構及び事務分掌	1
(2) 税目別税率等の状況	2
(3) 市税調定額及び人口等の推移	5
(4) 市税調定額の推移	6
(5) 市税調定額の税目別構成比	6
(6) 市税収納率の推移	7
(7) 国保税収納率の推移	7
(8) 市税の税目別調定額及び収入済額等の状況	8
(9) 市税の賦課徴収に関する経費の状況	9
(10) 市税に関わる証明・閲覧	10
ア 証明手数料の種類及び金額	10
イ 諸証明取り扱い状況	10
ウ 本庁・支所・出張所別諸証明取り扱い状況	10

### 2 個人市民税

(1) 所得割の納税義務者に係る所得額等の状況	11
(2) 所得種類別納税義務者等の状況	12
ア 所得者区分別納税義務者数及び税額の状況	12
イ 所得者区分別所得割納税義務者数の状況	13
ウ 所得者区分別総所得金額等の状況	13
エ 給与所得に係る収入金額等の状況	14
(3) 市県民税の課税状況	14
(4) 個人市民税に係る課税標準額段階別所得金額等の状況	15

### 3 法人市民税

(1) 法人市民税の納税義務者数等の推移	16
(2) 法人市民税の調定額の推移	16

## 4 固定資産税

(1) 固定資産税調定額等の推移	1 7
(2) 都市計画税調定額等の推移	1 7
(3) 土地に関する概要調書	1 8
(4) 土地の推移	1 9
(5) 国標準地の標準価格の推移	2 0
(6) 県標準地の標準価格の推移	2 1
(7) 家屋に関する概要調書	2 2
(8) 家屋の推移	2 3
(9) 償却資産の推移	2 4
(10) 国有資産等所在市町村交付金及び納付金の推移	2 5

## 5 諸税関係

(1) 軽自動車税	2 6
ア 車種別台数及び調定額の推移	2 6
イ 軽自動車の税率別内訳	2 7
(2) 市たばこ税	2 8
(3) 入湯税	2 8
(4) 国民健康保険税	2 8

## 6 収納関係

(1) 口座振替の状況	2 9
(2) 市税不納欠損	2 9
(3) 国民健康保険税収入済額等の状況	3 0

# 1 市税総括

## (1) 税務機構及び事務分掌

(平成31年4月1日現在)

所 属	課 長	係 長	企 画 員	主 査	主 任	主 事	主 事 補	非 常 勤 職 員	臨 時 職 員	計	事 務 分 掌
税 務 課	1									1	<b>市民税係</b> 個人市県民税、法人市民税及び軽自動車税の賦課、申告相談、所得等に係る証明等に関する業務  <b>資産税係</b> 土地、家屋及び償却資産の評価、固定資産税及び都市計画税の賦課、資産等に係る証明等に関する業務
市民税係		1			2	4	3	2	1 2		
資産税係		1		1	4	3	2	2	1 3		
収 税 課	1									1	<b>管理係</b> 税の収納管理・口座振替、税の納税証明等に関する業務  <b>収税係</b> 税の滞納整理・滞納処分、納税相談及び納税指導等に関する業務
管理係		1			1		2	1	5		
収税係		1			3	2	3	3	1 2		
国保医療課	1									1	国民健康保険被保険者の資格管理及び給付、国民健康保険税の賦課、国民健康保険診療所及びへき地診療所等に関する業務  国民年金事務に関する業務
国保年金係		1			1	3	3	5	1 3		
臼田支所 総務税務係		1		1	2					4	支所の庶務及び調整、地区区長会、消防・防災、防災行政無線、税関係の証明交付等に関する業務
浅科支所 総務税務係		1			1		2			4	
望月支所 総務税務係		1	1		1		1			4	
合 計	3	8	1	2	1 5	1 2	1 6	1 3		7 0	

## (2) 税目別税率等の状況

(平成 31 年 4 月 1 日現在)

税目		税率等				
市民税	個人	均等割額	税率 3, 500円 (家屋敷等のみを有する場合を含む)			
		所得割額	税率 6 / 100			
	法人	均等割額	資本金		従業者数	税率 (年額)
			1号	下記以外の法人、公益法人等		50千円
			2号	1千万円以下	50人超	120千円
			3号	1千万円超1億円以下	50人以下	130千円
			4号	1千万円超1億円以下	50人超	150千円
			5号	1億円超10億円以下	50人以下	160千円
			6号	1億円超10億円以下	50人超	400千円
			7号	10億円超	50人以下	410千円
8号			10億円超50億円以下	50人超	1,750千円	
9号	50億円超	50人超	3,000千円			
	法人税割額	税率 10.9 / 100 (※超過税率) ※超過税率とは 標準税率9.7 / 100と制限税率12.1 / 100 との間の税率をいう				
固定資産税	税率 1.4 / 100 ・免税点 (同一所有者の課税標準額合計) 土地 30万円 家屋 20万円 償却資産 150万円					
軽自動車税	種別			税率 (年額)		
	原動機付 自 転 車	50cc以下		2,000円		
		50ccを超え90cc以下		2,000円		
		90ccを超え125cc以下		2,400円		
		ミニカー (3輪以上のもの)		3,700円		
	軽自動車	2輪 (125ccを超え250cc以下)		3,600円		
		3輪および4輪以上 雪上車		別表1, 2のとおり 3,600円		
	被牽引車			3,600円		
小型特殊 自 動 車	農耕作業用		2,400円			
	その他		5,900円			
2輪小型	250ccを超える2輪の小型自動車		6,000円			
市たばこ税	税率 1,000本当たり 5,262円 (旧3級品 4,000円)					

鉱産税	税率 鉱物の価格の1/100 (当市に該当なし)				
入湯税	税率 (入湯客1人1日につき) 宿泊入湯客 150円 日帰り入湯客 50円 ○課税免除 ・年齢12歳未満の者 ・共同浴場又は一般公衆浴場に入湯する者 ・学校教育上の行事として入湯する者				
都市計画税	税率 0.2/100 (償却資産は課税対象外)				
国民健康 保険税	区 分	医療給付費等分	介護納付金分	後期高齢者支援金分	
	所得割額	7.6%	2.75%	2.75%	
	資産割額	16.0%	3.0%	2.9%	
	被保険者均等割額	21,300円	9,000円	7,300円	
	世帯別平等割額	25,400円	7,300円	8,700円	
	課税限度額	61万円	16万円	19万円	
	○軽減の税率等				
		区分	医療給付費等分	介護納付金分	後期高齢者支援金分
	7割軽減額	被保険者均等割額	14,910円	6,300円	5,110円
		世帯別平等割額	17,780円	5,110円	6,090円
5割軽減額	被保険者均等割額	10,650円	4,500円	3,650円	
	世帯別平等割額	12,700円	3,650円	4,350円	
2割軽減額	被保険者均等割額	4,260円	1,800円	1,460円	
	世帯別平等割額	5,080円	1,460円	1,740円	
＊ 軽減基準額 (世帯主と世帯主以外の国保加入者の前年の総所得金額等) 7割軽減・・・33万円以下 5割軽減・・・ 33万円+{(被保険者数+特定同一世帯所属者数)×28万円}以下 2割軽減・・・ 33万円+{(被保険者数+特定同一世帯所属者数)×51万円}以下 (軽減については均等割額及び平等割額に対してのみ減額とする)					

別表1 3輪および4輪以上の軽自動車の税率

車種			税率（年税額）		
			平成27年3月31日以前に最初の新規検査を受けた車両（旧税率）	平成27年4月1日以降に最初の新規検査を受けた車両（標準税率）	最初の新規検査から13年を経過した車両（重課税率）
3輪			3,100円	3,900円	4,600円
4輪以上	乗用	営業用	5,500円	6,900円	8,200円
		自家用	7,200円	10,800円	12,900円
	貨物	営業用	3,000円	3,800円	4,500円
		自家用	4,000円	5,000円	6,000円

別表2 3輪および4輪以上の軽自動車の軽課税率（グリーン化特例）

※最初の新規検査を受けた年度の翌年度課税分に限る

車種			税率（年税額）		
			(ア)	ガソリン車（ハイブリッド車を含む）	
				(イ)	(ウ)
3輪			1,000円	2,000円	3,000円
4輪以上	乗用	営業用	1,800円	3,500円	5,200円
		自家用	2,700円	5,400円	8,100円
	貨物	営業用	1,000円	1,900円	2,900円
		自家用	1,300円	2,500円	3,800円

(ア) 電気自動車及び天然ガス自動車（平成21年排出ガス規制10%低減、又は平成30年排出ガス規制適合）

(イ) 乗用：令和2年度（平成32年度）燃費基準+30%達成車

貨物用：平成27年度燃費基準+35%達成車

(ウ) 乗用：令和2年度（平成32年度）燃費基準+10%達成車

貨物用：平成27年度燃費基準+15%達成車

※(イ)(ウ)は平成17年排出ガス規制75%低減、又は平成30年排出ガス規制50%低減車両に限る

## (3) 市税調定額及び人口等の推移

年度		人口	世帯数	市 税 調 定 額				
				現年課税分 千円	増減率%	人口1人当り		市面積1m <sup>2</sup> 当り 円
西暦	和暦	住民基本台帳 (3月31日現在)	千円			増減率%	円	
96	8	98,096	31,709	11,285,027	-	115,041	-	26.6
97	9	98,406	32,267	11,805,433	4.6	119,967	4.3	27.8
98	10	98,655	32,806	11,575,622	△ 1.9	117,334	△ 2.2	27.3
99	11	98,985	33,349	11,955,797	3.3	120,784	2.9	28.2
00	12	99,296	33,760	12,056,772	0.8	121,423	0.5	28.4
01	13	99,627	34,293	12,191,009	1.1	122,367	0.8	28.8
02	14	99,881	34,861	11,795,417	△ 3.2	118,095	△ 3.5	27.8
03	15	100,199	35,352	11,324,189	△ 4.0	113,017	△ 4.3	26.7
04	16	100,035	35,739	11,460,312	1.2	114,563	1.4	27.0
05	17	100,180	36,478	11,937,011	4.2	119,156	4.0	28.2
06	18	99,815	36,824	11,730,547	△ 1.7	117,523	△ 1.4	27.7
07	19	99,714	37,277	13,042,627	11.2	130,800	11.3	30.8
08	20	99,659	37,770	13,176,680	1.0	132,218	1.1	31.1
09	21	99,830	38,149	12,711,558	△ 3.5	127,332	△ 3.7	30.0
10	22	99,699	38,472	12,418,836	△ 2.3	124,563	△ 2.2	29.3
11	23	99,379	38,750	12,521,248	0.8	125,995	1.1	29.5
12	24	100,200	39,495	12,323,144	△ 1.6	122,985	△ 2.4	29.1
13	25	99,996	39,824	12,286,100	△ 0.3	122,866	△ 0.1	29.0
14	26	99,650	40,082	12,476,427	1.5	125,202	1.9	29.4
15	27	99,616	40,649	12,431,368	△ 0.4	124,793	△ 0.3	29.4
16	28	99,429	40,985	12,493,305	0.5	125,651	0.7	29.5
17	29	99,096	41,227	12,661,992	1.4	127,775	1.7	29.9
18	30	98,867	41,611	12,799,344	1.1	129,460	1.3	30.2

※1m<sup>2</sup>当り市税＝市税調定額/佐久市面積(423.51Km<sup>2</sup>)

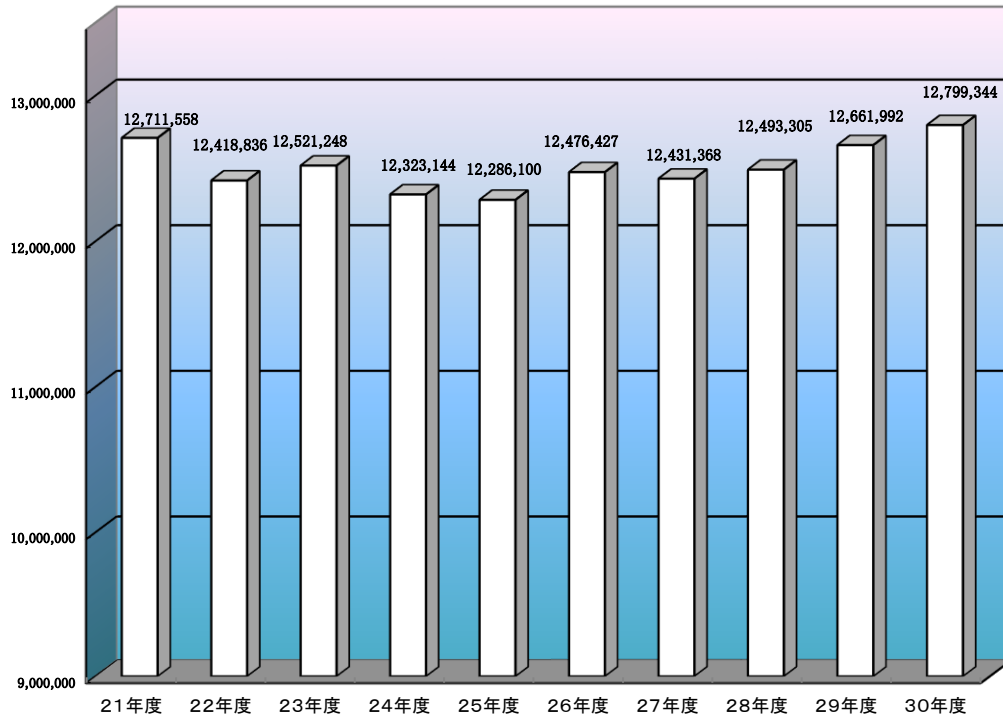
※平成24年7月9日の住民基本台帳法改正により、改正日以降の人口は外国人を含む。

※平成16年度以前に関する数値は、平成17年4月1日の市町村合併前の旧市町村(佐久市、白田町、浅科村、望月町)の合計による。また、平成16年度に関する数値は、市町村合併に伴う打切り決算による。



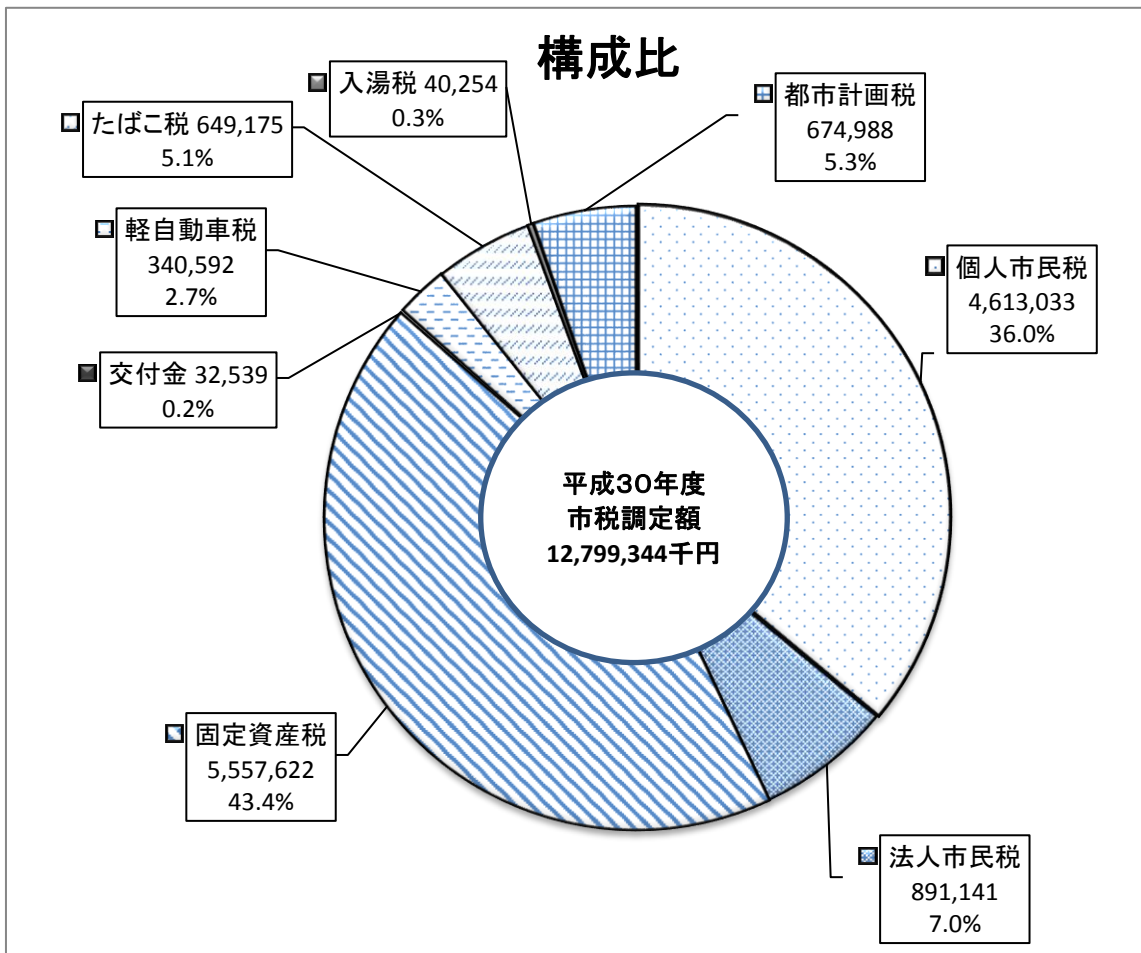
(4) 市税調定額の推移(現年課税分)

(単位：千円)



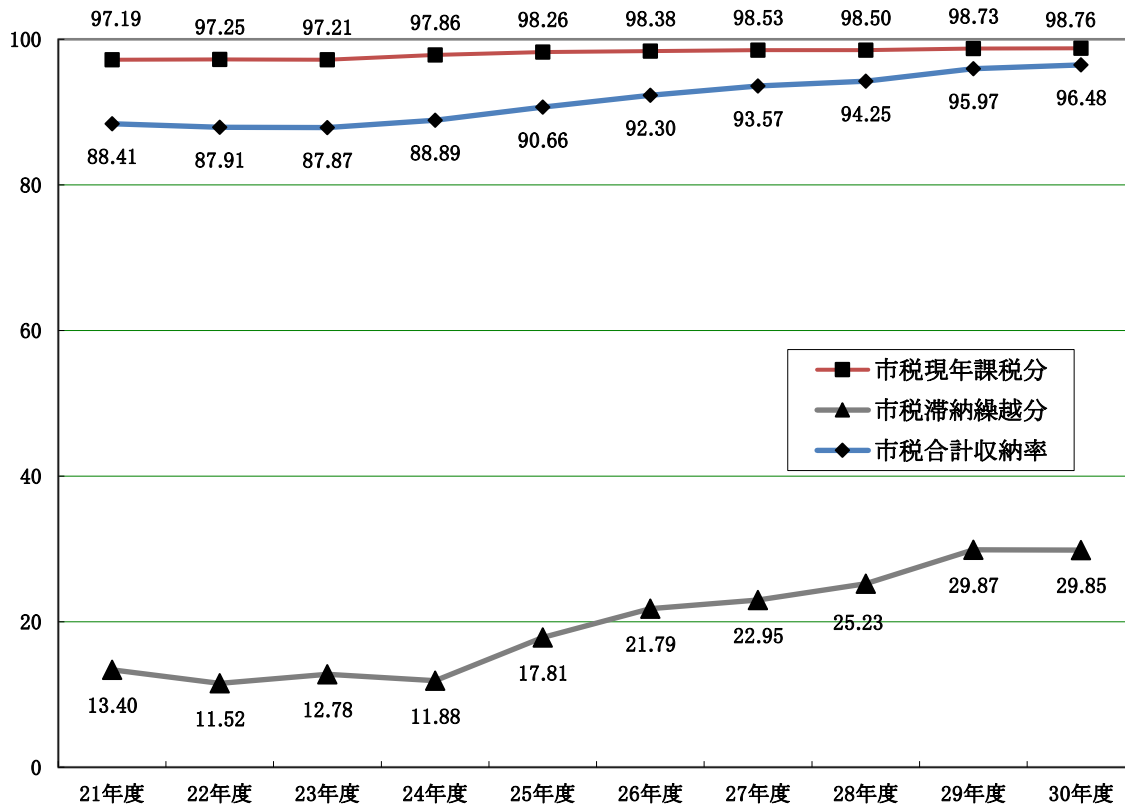
(5) 市税調定額の税目別構成比(平成30年度現年課税分)

(単位：千円)



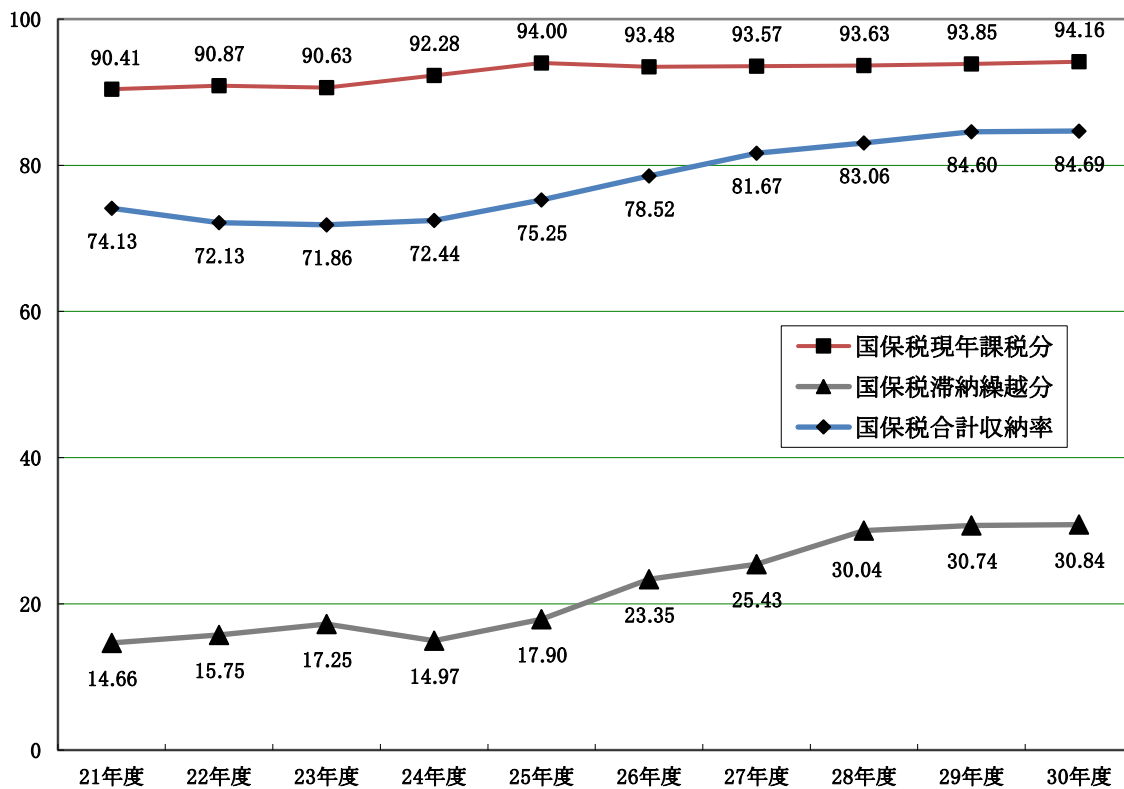
(6) 市税収納率の推移

(単位：%)



(7) 国保税収納率の推移

(単位：%)



## (8)市税の税目別調定額及び収入済額等の状況

税 目		30 年 度				
		調定額 円	収入済額 円	収納率 %	不納欠損額 円	収入未済額 円
普 通 税	市民税	5,665,567,285	5,507,202,111	97.20	6,467,027	151,898,147
	現年課税分	5,504,174,000	5,444,932,339	98.92	0	59,241,661
	滞納繰越分	161,393,285	62,269,772	38.58	6,467,027	92,656,486
	1)個人	4,767,585,297	4,614,957,272	96.80	6,316,727	146,311,298
	現年課税分	4,613,033,200	4,555,501,639	98.75	0	57,531,561
	滞納繰越分	154,552,097	59,455,633	38.47	6,316,727	88,779,737
	2)法人	897,981,988	892,244,839	99.36	150,300	5,586,849
	現年課税分	891,140,800	889,430,700	99.81	0	1,710,100
	滞納繰越分	6,841,188	2,814,139	41.14	150,300	3,876,749
	固定資産税	5,826,502,909	5,561,830,138	95.46	15,946,816	248,725,955
	1)固定資産税	5,793,963,809	5,529,291,038	95.43	15,946,816	248,725,955
	現年課税分	5,557,621,800	5,473,995,770	98.50	3,980,000	79,646,030
	滞納繰越分	236,342,009	55,295,268	23.40	11,966,816	169,079,925
	2)交付金	32,539,100	32,539,100	100.00	0	0
	軽自動車税	354,774,941	340,114,263	95.87	590,700	14,069,978
	現年課税分	340,592,000	335,114,283	98.39	0	5,477,717
滞納繰越分	14,182,941	4,999,980	35.25	590,700	8,592,261	
市たばこ税	649,175,369	649,175,369	100.00	0	0	
現年課税分	649,175,369	649,175,369	100.00	0	0	
滞納繰越分	0	0		0	0	
目 的 税	入湯税	40,360,850	40,360,850	100.00	0	0
	現年課税分	40,254,000	40,254,000	100.00	0	0
	滞納繰越分	106,850	106,850	100.00	0	0
	都市計画税	702,033,964	673,483,866	95.93	2,059,260	26,490,838
現年課税分	674,988,200	665,107,196	98.54	363,900	9,517,104	
滞納繰越分	27,045,764	8,376,670	30.97	1,695,360	16,973,734	
市 税 合 計	市税合計	13,238,415,318	12,772,166,597	96.48	25,063,803	441,184,918
	現年課税分	12,799,344,469	12,641,118,057	98.76	4,343,900	153,882,512
	滞納繰越分	439,070,849	131,048,540	29.85	20,719,903	287,302,406

## (9)市税の賦課徴収に関する経費の状況

区 分		平成29年度	平成30年度	
		千円	千円	増減率 %
1 収入額	A	15,682,435	15,831,027	0.9
1)市 税	B	12,659,537	12,772,167	0.9
2)個人県民税	C	3,022,898	3,058,860	1.2
2 徴 税 費	R	399,463	436,072	9.2
1)人 件 費		230,034	249,608	8.5
基本給		114,948	124,887	8.6
諸手当		79,430	83,676	5.3
その他		35,656	41,045	15.1
2)需用費		169,374	186,464	10.1
賃 金		7,597	7,414	△ 2.4
旅 費		490	446	△ 9.0
その他		161,287	178,604	10.7
3)報 償 費		0	0	
4)そ の 他		55	0	
3 県民税取扱費		156,585	159,682	2.0
4 差引(2-3)	W	242,878	276,390	13.8
5 収入額に対する 徴税費の割合 (%)	R/A W/B	2.55 1.92	2.75 2.16	

(10) 市税に関わる証明・閲覧

ア 証明手数料の種類及び金額

区分	事項	単位	金額	摘要
証明等交付手数料	租税公課に関する証明	1件	300円	土地及び家屋は、それぞれ1所有者分をもって1件とする。
	所得又は資産に関する証明	1件	300円	
	納税証明	1通	300円	道路運送車両法(昭和26年法律第185号)第97条の2に定める申請に必要な場合は徴収しない。
閲覧手数料等	資産に関する公簿の閲覧及び複写	1件	300円	土地家屋名寄帳は、1所有者分をもって1件とする。
	土地図面の閲覧及び複写	1件	300円	土地図面の複写は、1枚をもって1件とする。

イ 諸証明取り扱い状況

(単位:件)

	所得証明	課税証明	土地図面 閲覧	家屋証明	その他	納税証明		合計
						車検用	市税一般	
27年度	13,932	7,295	4,439	377	4,966	7,397	2,032	40,438
28年度	13,273	8,216	3,911	400	5,223	7,578	2,612	41,213
29年度	13,401	8,004	3,946	420	5,444	7,410	1,793	40,418
30年度	11,442	5,234	4,366	405	5,593	7,220	2,604	36,864

ウ 本庁・支所・出張所別諸証明取り扱い状況(平成30年度)

(単位:件)

	所得証明	課税証明	土地図面 閲覧	家屋証明	その他	納税証明		合計
						車検用	市税一般	
本庁	7,242	3,534	3,069	345	4,420	2,745	1,908	23,263
白田支所	1,177	492	249	33	364	824	210	3,349
浅科支所	604	303	252	0	134	756	105	2,154
望月支所	855	367	796	27	486	547	150	3,228
浅間 出張所	636	223	-	-	92	933	89	1,973
野沢 出張所	693	256	-	-	89	873	115	2,026
中込 出張所	138	40	-	-	7	349	14	548
東 出張所	71	14	-	-	1	183	9	278
春日 出張所	26	5	-	-	0	10	4	45
計	11,442	5,234	4,366	405	5,593	7,220	2,604	36,864

## 2 個人市民税

### (1) 所得割の納税義務者に係る所得額等の状況

(単位:人、千円、%)

区 分	30 年 度	元 年 度	
			増減率 %
ア 納税義務者数	43,544	44,293	1.7
所得税 有	39,235	39,638	1.0
所得税 無	4,309	4,655	8.0
イ 総所得金額等	126,165,274	130,063,223	3.1
総所得等	123,763,601	127,947,674	3.4
分離長期譲渡所得	1,981,859	1,793,817	△ 9.5
分離短期譲渡所得	24,537	41,721	70.0
一般株式等譲渡所得	31,865	22,081	△ 30.7
上場株式等譲渡所得	323,009	217,506	△ 32.7
上場株式配当所得	17,103	10,866	△ 36.5
先物取引雑所得	23,300	29,558	26.9
ウ 所得控除額	47,764,311	49,035,077	2.7
エ 課税標準額等	78,400,963	81,028,146	3.4
オ 算出税額	4,632,742	4,797,931	3.6
総所得等	4,563,245	4,736,417	3.8
分離長期譲渡所得	56,691	51,213	△ 9.7
分離短期譲渡所得	1,282	2,247	75.3
一般株式等譲渡所得	956	599	△ 37.3
上場株式等譲渡所得	9,511	6,345	△ 33.3
上場株式配当所得	494	321	△ 35.0
先物取引雑所得	563	789	40.1
カ 税額控除等	211,433	235,987	11.6
キ 所得割額	4,414,760	4,555,987	3.2
所得税 有	4,267,891	4,382,397	2.7
所得税 無	146,869	173,590	18.2
ク 平均税率	6.0	6.0	0.0

※数値については、各年度の6月末時点を基準としている。

## (2) 所得種類別納税義務者等の状況

## ア 所得者区分別納税義務者数及び税額の状況

所得者区分	30年 度		元 年 度			
	納税義務者数 人	税 額 千円	納税義務者数		税 額	
			人	増減率%	千円	増減率%
(ア) 給与所得者	38,021	3,943,804	38,810	2.1	4,078,381	3.4
均等割のみ	2,523	8,831	2,539	0.6	8,887	0.6
所得割のみ	0	0	0	-	0	-
均等割と所得割	35,498	3,934,973	36,271	2.2	4,069,494	3.4
(イ) 営業所得者	2,094	210,195	2,025	△ 3.3	220,234	4.8
均等割のみ	453	1,586	437	△ 3.5	1,530	△ 3.5
所得割のみ	0	0	0	-	0	-
均等割と所得割	1,641	208,609	1,588	△ 3.2	218,704	4.8
(ウ) 農業所得者	284	25,065	301	6.0	30,933	23.4
均等割のみ	64	224	57	△ 10.9	200	△ 10.7
所得割のみ	0	0	0	-	0	-
均等割と所得割	220	24,841	244	10.9	30,733	23.7
(エ) その他所得者	8,480	407,192	8,601	1.4	401,384	△ 1.4
均等割のみ	2,295	8,033	2,411	5.1	8,439	5.1
所得割のみ	0	0	0	-	0	-
均等割と所得割	6,185	399,159	6,190	0.1	392,945	△ 1.6
(オ) 家屋敷等						
均等割のみ	1,932	6,762	1,890	△ 2.2	6,615	△ 2.2
合 計	50,811	4,593,018	51,627	1.6	4,737,547	3.1

※所得者区分は、当該納税者の最多所得金額による。

(以下ア、イ、ウの各表において同じ)

※数値については、各年度の6月末時点を基準としている。

イ 所得者区分別所得割納税義務者数の状況

所得者区分	30年度		元年度		
	人	構成比 %	人	増減率 %	構成比 %
(ア) 給与所得者	35,390	81.3	36,172	2.2	81.7
(イ) 営業所得者	1,627	3.7	1,579	△ 3.0	3.6
(ウ) 農業所得者	216	0.5	241	11.6	0.5
(エ) その他所得者	5,886	13.5	5,927	0.7	13.4
(オ) 分離課税所得者等	425	1.0	374	△ 12.0	0.8
合計	43,544	100.0	44,293	1.7	100.0

※各項目の数値は端数処理（小数点以下第2位四捨五入）をしている。  
 ※数値については、各年度の6月末時点を基準としている。

ウ 所得者区分別総所得金額等の状況

所得者区分	30年度		元年度		
	千円	構成比 %	千円	増減率 %	構成比 %
(ア) 給与所得者	106,056,848	84.1	109,701,333	3.4	84.3
(イ) 営業所得者	5,364,820	4.3	5,616,939	4.7	4.3
(ウ) 農業所得者	626,371	0.5	780,058	24.5	0.6
(エ) その他所得者	10,158,143	8.1	10,368,882	2.1	8.0
(オ) 分離課税所得者等	3,959,092	3.1	3,596,011	△ 9.2	2.8
合計	126,165,274	100.0	130,063,223	3.1	100.0

※各項目の数値は端数処理（小数点以下第2位四捨五入）をしている。  
 ※数値については、各年度の6月末時点を基準としている。



エ 給与所得に係る収入金額等の状況

(単位:人、千円、%)

区 分	30 年 度	元 年 度	
			増減率(%)
(ア)納税義務者数 A	37,955	38,717	2.0
(イ)収入金額 B	153,068,164	157,981,660	3.2
(ウ)給与所得控除額 C	46,819,077	48,113,957	2.8
(エ)給与所得金額(B-C) D	106,248,355	109,867,679	3.4
(オ)平均所得率 D/B	69.4	69.5	0.1
(カ)1人当たり収入金額 B/A	4,033	4,080	1.2
(キ)1人当たり所得金額 D/A	2,799	2,838	1.4

(3)市県民税の課税状況(現年課税分)

(単位:人、千円)

区 分	30 年 度	元 年 度	
			増減率(%)
ア 課 税 額			
(ア)市 民 税	4,613,111,300	4,758,772,700	3.2
均 等 割	177,901,500	180,699,100	1.6
所 得 割	4,435,209,800	4,578,073,600	3.2
(イ)県 民 税	3,057,552,100	3,154,289,100	3.2
均 等 割	101,658,000	103,256,800	1.6
所 得 割	2,955,894,100	3,051,032,300	3.2
(ウ)合 計	7,670,663,400	7,913,061,800	3.2
均 等 割	279,559,500	283,955,900	1.6
所 得 割	7,391,103,900	7,629,105,900	3.2
イ 課税額の内訳			
(ア)特別徴収			
市 民 税	3,801,222,300	3,919,947,300	3.1
県 民 税	2,520,636,400	2,599,510,800	3.1
合 計	6,321,858,700	6,519,458,100	3.1
納税義務者数	36,603	37,537	2.6
(イ)普通徴収			
市 民 税	811,889,000	838,825,400	3.3
県 民 税	536,915,700	554,778,300	3.3
合 計	1,348,804,700	1,393,603,700	3.3
納税義務者数	14,207	14,395	1.3

※個人の県民税課税状況報告書(当初分)による。

(4) 個人市民税に係る課税標準額段階別所得金額等の状況(令和元年度)

-15-

課税標準額の段階区分	納税義務者数				総所得金額等		分離譲渡所得等		合計				所得割税額	
			うち給与所得者								うち給与所得金額			
	人	構成比%	人	構成比%	千円	構成比%	千円	構成比%	千円	構成比%	千円	構成比%	千円	構成比%
10万円以下	2,004	4.5	1,338	3.5	1,325,022	1.0	933,075	44.1	2,258,097	1.7	711,129	0.6	28,897	0.6
100万円以下	16,012	36.2	12,629	32.6	21,802,551	17.0	350,400	16.6	22,152,951	17.0	15,734,460	14.3	489,519	10.7
200万円以下	13,040	29.4	12,101	31.3	32,723,573	25.6	270,732	12.8	32,994,305	25.4	29,202,817	26.6	1,078,229	23.7
300万円以下	6,848	15.5	6,532	16.9	26,078,325	20.4	148,300	7.0	26,226,625	20.2	24,084,907	21.9	954,087	20.9
400万円以下	3,357	7.6	3,245	8.4	17,185,851	13.4	214,793	10.2	17,400,644	13.4	16,082,241	14.6	682,067	15.0
550万円以下	1,743	3.9	1,671	4.3	11,191,644	8.7	55,789	2.6	11,247,433	8.6	10,227,422	9.3	469,192	10.3
700万円以下	425	1.0	390	1.0	3,495,033	2.7	7,715	0.4	3,502,748	2.7	2,932,212	2.7	152,916	3.4
1,000万円以下	382	0.9	347	0.9	3,889,696	3.0	36,541	1.7	3,926,237	3.0	3,072,123	2.8	182,583	4.0
1,000万円超	482	1.1	464	1.2	10,255,979	8.0	98,204	4.6	10,354,183	8.0	7,820,368	7.1	518,497	11.4
合計	44,293	100.0	38,717	100.0	127,947,674	100.0	2,115,549	100.0	130,063,223	100.0	109,867,679	100.0	4,555,987	100.0
前年度合計	43,544		37,955		123,763,601		2,401,673		126,165,274		106,248,355		4,414,760	
増減率	1.7		2.0		3.4		△ 11.9		3.1		3.4		3.2	

※課税標準額の段階区分は、総所得金額等に係る区分であり、分離譲渡所得等を除く。

※給与所得者とは、所得額のうち最多所得金額が給与所得である者をいう。

※各項目の数値は端数処理(小数点以下第2位四捨五入)をしている。

※数値については、各年度の6月末時点を基準としている。

### 3 法人市民税

#### (1) 法人市民税の納税義務者数等の推移

(単位:社、%)

年度		26年度	27年度	28年度	29年度	30年度	元年度
法人区分	1号法人	1,957	1,988	2,001	1,986	2,003	2,039
	2号法人	15	14	15	12	14	15
	3号法人	512	517	521	533	533	530
	4号法人	31	32	35	38	37	37
	5号法人	114	116	111	111	112	112
	6号法人	14	13	15	16	14	15
	7号法人	135	140	146	146	146	144
	8号法人	4	4	5	4	4	4
	9号法人	15	14	14	17	17	17
合 計		2,797	2,838	2,863	2,863	2,880	2,913
増減率		—	1.5	0.9	0.0	0.6	1.1
法人税割							
納税義務者数		2,745	2,783	2,804	2,803	2,820	2,853
納税者数		897	965	1,013	1,028	1,070	1,100
納税者数の割合		32.7	34.7	36.1	36.7	37.9	38.6

#### (2) 法人市民税の調定額の推移(現年課税分)

年度	均等割額		法人税割額		調定額合計	
	千円	増減率 %	千円	増減率 %	千円	増減率 %
19	279,556	—	1,028,086	—	1,307,642	—
20	286,447	2.5	708,799	△ 31.1	995,246	△ 23.9
21	282,429	△ 1.4	399,188	△ 43.7	681,617	△ 31.5
22	291,479	3.2	488,862	22.5	780,341	14.5
23	287,062	△ 1.5	489,638	0.2	776,700	△ 0.5
24	279,724	△ 2.6	467,487	△ 4.5	747,211	△ 3.8
25	274,369	△ 1.9	449,827	△ 3.8	724,196	△ 3.1
26	278,396	1.5	576,955	28.3	855,351	18.1
27	275,173	△ 1.2	588,511	2.0	863,684	1.0
28	279,307	1.5	498,228	△ 15.3	777,535	△ 10.0
29	296,408	6.1	540,189	8.4	836,597	7.6
30	290,445	△ 2.0	600,696	11.2	891,141	6.5

## 4 固定資産税

### (1) 固定資産税調定額等の推移

(単位:人、千円)

区 分		27年度	28年度	29年度	30年度	元年度
納 税 義 務 者 数	土 地	34,695	34,780	34,933	35,055	35,235
	家 屋	35,307	35,524	35,726	35,925	36,144
	償却資産	1,086	1,133	1,152	1,172	1,222
	計	46,624	46,757	46,780	47,008	47,140
課 税 標 準 額	土 地	131,432,500	129,433,904	127,833,498	126,090,588	125,633,793
	家 屋	182,557,337	186,560,156	192,475,123	189,045,751	197,400,413
	償却資産	81,707,310	81,723,479	82,528,369	89,254,060	90,692,217
	計	395,697,147	397,717,539	402,836,990	404,390,399	413,726,423
調 定 額	土 地	1,837,547	1,808,724	1,785,310	1,763,468	
	家 屋	2,484,316	2,535,094	2,587,826	2,536,653	
	償却資産	1,144,454	1,148,845	1,155,678	1,257,501	
	計	5,466,317	5,492,663	5,528,814	5,557,622	

※調定額は、最終調定額

※納税義務者数は、概要調書報告数値（ただし、計は調定簿の当初数値）

※課税標準額は、概要調書報告数値

### (2) 都市計画税調定額等の推移

(単位:人、千円)

区 分		27年度	28年度	29年度	30年度	元年度
納 税 義 務 者 数	土 地	31,562	31,689	31,880	32,081	32,322
	家 屋	32,947	33,164	33,378	33,592	33,818
	計	41,678	41,827	42,175	42,142	42,322
課 税 標 準 額	土 地	163,857,678	161,206,356	159,246,495	157,140,383	156,704,118
	家 屋	175,251,493	179,039,330	184,941,548	181,811,159	190,102,177
	計	339,109,171	340,245,686	344,188,043	338,951,542	346,806,295
調 定 額	土 地	326,446	320,984	316,901	312,903	
	家 屋	349,096	356,568	368,357	362,085	
	計	675,542	677,552	685,258	674,988	

※調定額は、最終調定額

※納税義務者数は、概要調書報告数値（ただし、計は調定簿の当初数値）

※課税標準額は、概要調書報告数値

(3) 土地に関する概要調書(令和元年度)

区分 地目		地 積				決 定 価 格				筆 数				1㎡当たり決定価格	
		非課税 地積 (㎡) (イ)	評価総 地積 (㎡) (ロ)	法定免税 点未満の もの (㎡) (ハ)	法定免税点 以上のもの (ロ)-(ハ) (㎡) (ニ)	総 額 (千円) (ホ)	法定免税 点未満の もの (千円) (ヘ)	法定免税点 以上のもの (ホ)-(ヘ) (千円) (ト)	(ト)に係る 課税標準額 (千円) (チ)	非課税 地筆数 (筆) (ウ)	評 価 総筆数 (筆) (エ)	法定免税 点未 満 (筆) (ル)	法定免税 点 以 上 (エ)-(ル) (筆) (ヲ)	平均価格 (円/㎡) (ワ)	最 高 価 格 (円/㎡) (カ)
田	一 般 田	138,301	44,253,851	1,677,230	42,576,621	5,362,285	185,097	5,177,188	5,175,268	642	36,888	2,127	34,761	121	168
	勸告遊休田			0			0					0		0	
	介在田・市街化区域田	6,699	168,230	6	168,224	1,605,089	78	1,605,011	1,122,680	46	354	1	353	9,541	30,852
畑	一 般 畑	263,028	40,441,740	3,448,061	36,993,679	1,620,414	136,497	1,483,917	1,483,913	883	56,934	5,752	51,182	40	104
	勸告遊休畑			0			0					0		0	
	介在畑・市街化区域畑	3,050	195,120	431	194,689	1,694,653	1,611	1,693,042	1,180,758	84	573	9	564	8,685	30,186
宅 地	小規模住宅用地		7,875,207	197,610	7,677,597	97,378,690	1,104,757	96,273,933	16,044,766		54,891	2,154	52,737	12,365	54,394
	一般住宅用地		7,842,408	156,145	7,686,263	78,095,107	285,679	77,809,428	25,933,571		48,005	1,430	46,575	9,958	49,398
	商業地等(非住宅用地)		7,281,070	78,607	7,202,463	84,849,014	85,463	84,763,551	59,108,683		15,023	437	14,586	11,653	67,837
	計	1,568,528	22,998,685	432,362	22,566,323	260,322,811	1,475,899	258,846,912	101,087,020	3,343	117,919	4,021	113,898	11,319	67,837
塩 田															
鉱 泉 地	222	803	740	63	8,826	142	8,684	8,123	2	10	2	8	10,991	1,397,277	
池 沼	156,357	161,169	56,802	104,367	7,809	1,491	6,318	6,318	45	308	63	245	48	215	
山 林	一 般 山 林	80,131,991	90,629,746	9,985,013	80,644,733	1,598,173	170,101	1,428,072	1,428,072	2,207	36,423	6,092	30,331	18	27
	介 在 山 林			0			0					0		0	
牧 場	807,077	16,660	1,998	14,662	1,229	184	1,045	1,045	15	13	2	11	74	92	
原 野	21,496,751	6,329,259	743,593	5,585,666	115,762	12,935	102,827	102,815	856	5,365	1,066	4,299	18	116	
雑 種 地	ゴルフ場の用地	5,397	1,074,598	0	1,074,598	858,705	0	858,705	601,005	2	68	0	68	799	3,050
	遊園地等の用地			0			0					0		0	
	鉄軌道用地	2,609	271,204	30	271,174	753,453	15	753,438	525,866	40	1,232	2	1,230	2,778	3,090
	その他の雑種地	5,909,480	5,629,755	488,102	5,141,653	18,795,194	326,423	18,468,771	12,910,910	2,921	12,563	2,071	10,492	3,339	53,249
	計	5,917,486	6,975,557	488,132	6,487,425	20,407,352	326,438	20,080,914	14,037,781	2,963	13,863	2,073	11,790	2,926	53,249
そ の 他	100,849,690								114,601						
合 計	211,339,180	212,170,820	16,834,368	195,336,452	292,744,403	2,310,473	290,433,930	125,633,793	125,687	268,650	21,208	247,442	1,380		

#### (4) 土地の推移

地目	年度	筆数	地積(m <sup>2</sup> )	決定価格(千円)	1m <sup>2</sup> 当たり決定価格(円/m <sup>2</sup> )
一般田	27	37,294	44,695,909	5,414,248	121
	28	37,186	44,582,771	5,400,692	121
	29	37,090	44,474,466	5,388,077	121
	30	36,997	44,379,595	5,376,624	121
	元	36,888	44,253,851	5,362,285	121
一般畑	27	57,705	41,133,840	1,652,850	40
	28	57,390	40,881,530	1,641,884	40
	29	57,252	40,727,507	1,635,167	40
	30	57,058	40,528,777	1,625,663	40
	元	56,934	40,441,740	1,620,414	40
宅地	27	114,857	22,565,381	272,279,004	12,066
	28	115,519	22,666,616	267,457,908	11,800
	29	116,368	22,766,087	264,391,178	11,613
	30	117,195	22,865,651	260,819,578	11,407
	元	117,919	22,998,685	260,322,811	11,319
山林	27	36,430	90,627,375	1,599,295	18
	28	36,455	90,752,216	1,601,544	18
	29	36,462	90,743,886	1,601,295	18
	30	36,447	90,678,536	1,599,014	18
	元	36,423	90,629,746	1,598,173	18
その他	27	19,705	13,248,368	23,930,478	1,806
	28	19,929	13,460,022	24,039,049	1,786
	29	20,047	13,593,748	23,831,554	1,753
	30	20,263	13,760,262	23,858,136	1,734
	元	20,486	13,846,798	23,840,720	1,722
計	27	265,991	212,270,873	304,875,875	1,436
	28	266,479	212,343,155	300,141,077	1,413
	29	267,219	212,305,694	296,847,271	1,398
	30	267,960	212,212,821	293,279,015	1,382
	元	268,650	212,170,820	292,744,403	1,380

※ 筆数・地積は、非課税分を除く。決定価格は、免税点未満のものを含む

概要調書より

## (5) 国標準地の標準価格(公示地価)の推移

(単位:円/m<sup>2</sup>、%)

区分	番号	基準地の所在	27年		28年		29年		30年		元年	
			標準価格	変動率	標準価格	変動率	標準価格	変動率	標準価格	変動率	標準価格	変動率
国 標 準 地	1	中込字前林 1843-22	30,900	△ 2.8	30,400	△ 1.6	30,000	△ 1.3	29,800	△ 0.7	29,600	△ 0.7
	2	野沢字居屋敷 71-1	31,800	△ 2.8	31,200	△ 1.9	30,800	△ 1.3	30,700	△ 0.3	30,700	0.0
	3	岩村田字南羽毛平 3215-4	33,000	△ 2.9	32,300	△ 2.1	31,900	△ 1.2	31,700	△ 0.6	31,600	△ 0.3
	4	下小田切字勝間503-8	25,200	△ 2.3	24,700	△ 2.0	24,300	△ 1.6	24,100	△ 0.8	23,900	△ 0.8
	5-1	岩村田字中宿 749-1 外	40,400	△ 2.2	39,600	△ 2.0	38,900	△ 1.8	38,300	△ 1.5	37,900	△ 1.0
	5-2	臼田字堂屋敷224-1外	29,800	△ 5.4	28,700	△ 3.7	27,900	△ 2.8	27,300	△ 2.2	26,900	△ 1.5
	5-3	中込字大日3713-15外	39,700	△ 2.5	38,900	△ 2.0	38,400	△ 1.3	38,000	△ 1.0	37,700	△ 0.8
	5-4	佐久平駅東15-3	95,000	△ 2.2	93,500	△ 1.6	92,400	△ 1.2	91,900	△ 0.5	91,800	△ 0.1
	5-5	佐久平駅北19-5					56,900	新規	57,400	0.9	58,000	1.0

※ 国標準地は、1月1日現在 【1～4:住宅地 5-1～5-4:商業地】

## (6) 県基準地の標準価格(基準地価)の推移

(単位:円/m<sup>2</sup>、%)

区分	番号	基準地の所在	27年		28年		29年		30年		元年	
			標準価格	変動率	標準価格	変動率	標準価格	変動率	標準価格	変動率	標準価格	変動率
県 基 準 地	1	中込字東大堰手前 3178-4	30,200	△ 1.9	29,800	△ 1.3	29,500	△ 1.0	29,300	△ 0.7	29,300	0.0
	2	根々井字辰ノ口 320-24 外1筆	25,300	△ 2.7	24,900	△ 1.6	24,700	△ 0.8	24,700	0.0	24,700	0.0
	3	岩村田字下塚本1349-10外1筆	43,900	△ 0.7	43,900	0.0	43,900	0.0	43,900	0.0	43,900	0.0
	4	下平尾字下大久保 604-5 外2筆	23,200	△ 2.5	22,700	△ 2.2	22,400	△ 1.3	22,200	△ 0.9	22,200	0.0
	5	三塚字泉野199-19	26,600	△ 2.6	26,100	△ 1.9	25,700	△ 1.5	25,600	△ 0.4	25,500	△ 0.4
	6	田口字羽毛田端5002-8	20,800	△ 2.8	20,400	△ 1.9	20,000	△ 2.0	19,700	△ 1.5	19,600	△ 0.5
	7	臼田字反田2220	27,700	△ 3.8	26,700	△ 3.6	25,800	△ 3.4	25,200	△ 2.3	24,800	△ 1.6
	8	北川字勝間440-11	20,800	△ 2.3	20,400	△ 1.9	20,200	△ 1.0	20,000	△ 1.0	19,900	△ 0.5
	9	望月字金井原126-3	22,300	△ 3.5	21,500	△ 3.6	20,800	△ 3.3	20,300	△ 2.4	19,800	△ 2.5
	10	取出町字東田787-4	28,700	△ 2.7	28,200	△ 1.7	27,700	△ 1.8	27,600	△ 0.4	27,500	△ 0.4
	11	布施字道陸神坂1190-1	8,940	△ 1.8	8,780	△ 1.8	8,620	△ 1.8	8,460	△ 1.9	8,240	△ 2.6
	12	御馬寄字庄ノ上925-46	19,800	△ 2.5	19,300	△ 2.5	18,800	△ 2.6	18,500	△ 1.6	18,200	△ 1.6
	5-1	中込2丁目14-9 外2筆	39,100	△ 3.0	38,200	△ 2.3	37,500	△ 1.8	36,900	△ 1.6	36,400	△ 1.4
	5-2	下越字上川原195-4外1筆	27,500	△ 5.2	26,100	△ 5.1	25,500	△ 2.3	25,000	△ 2.0	24,700	△ 1.2
	5-3	協和字上沖118-5	28,500	△ 3.1	27,700	△ 2.8	27,100	△ 2.2	26,600	△ 1.8	26,200	△ 1.5
	5-4	岩村田字塚本1307-14	54,300	△ 2.5	53,500	△ 1.5	53,000	△ 0.9	52,500	△ 0.9	52,500	0.0
	5-5	岩村田北1丁目13-5	36,100	△ 3.2	35,000	△ 3.0	34,400	△ 1.7	33,900	△ 1.5	33,900	0.0
	5-6	中込字西妻神3220-6	30,900	△ 1.9	30,400	△ 1.6	30,100	△ 1.0	30,000	△ 0.3	30,000	0.0
	山林	香坂字南片ヶ上 1375-2	120	△ 5.5	114	△ 5.0	108	△ 5.3	104	△ 3.7	100	△ 3.8

※ 県基準地は、7月1日現在 【1~12:住宅地 5-1~5-6:商業地】



## (7)家屋に関する概要調書(令和元年度)

〔木造家屋〕

区分 家屋の種類	棟 数			床 面 積			1㎡当たり決定価格		
	総 数 (棟)	法定免税点 未満のもの (棟)	法定免税点 以上のもの (棟)	総 数 (㎡)	法定免税点 未満のもの (㎡)	法定免税点 以上のもの (㎡)	総 数 (円/㎡)	法定免税点 未満のもの (円/㎡)	法定免税点 以上のもの (円/㎡)
専 用 住 宅	35,323	1,562	33,761	4,428,349	143,312	4,285,037	17,743	1,034	18,302
共 同 住 宅・寄 宿 舎	774	1	773	193,553	23	193,530	29,927	913	29,931
併 用 住 宅	1,379	32	1,347	214,051	3,015	211,036	12,918	1,295	13,084
旅 館・料 亭・ホ テ ル	53	0	53	15,202	0	15,202	14,151	0	14,151
事 務 所・銀 行・店 舗	984	28	956	105,159	1,245	103,914	18,012	1,839	18,206
劇 場 ・ 病 院	65	0	65	11,187	0	11,187	32,531	0	32,531
工 場 ・ 倉 庫	931	79	852	98,099	4,236	93,863	4,101	1,267	4,229
土 蔵	1,764	220	1,544	73,376	8,073	65,303	2,321	1,612	2,409
附 属 家	11,621	1,721	9,900	385,630	45,200	340,430	3,301	999	3,606
合 計	52,894	3,643	49,251	5,524,606	205,104	5,319,502	16,553	1,062	17,150

〔木造以外の家屋〕

区分 家屋の種類	棟 数			床 面 積			1㎡当たり決定価格		
	総 数 (棟)	法定免税点 未満のもの (棟)	法定免税点 以上のもの (棟)	総 数 (㎡)	法定免税点 未満のもの (㎡)	法定免税点 以上のもの (㎡)	総 数 (円/㎡)	法定免税点 未満のもの (円/㎡)	法定免税点 以上のもの (円/㎡)
事 務 所・店 舗・百 貨 店・銀 行	1,476	5	1,471	621,045	128	620,917	49,154	6,695	49,162
住 宅 ・ ア パ ー ト	4,779	30	4,749	921,996	796	921,200	38,613	4,006	38,643
病 院 ・ ホ テ ル	75	0	75	101,527	0	101,527	76,874	0	76,874
工 場 ・ 倉 庫 ・ 市 場	4,236	91	4,145	1,108,657	3,086	1,105,571	27,077	3,696	27,143
そ の 他	7,470	562	6,908	285,843	15,754	270,089	7,984	3,027	8,273
合 計	18,036	688	17,348	3,039,068	19,764	3,019,304	34,956	3,194	35,164

## (8)家屋の推移

区分	年度	棟数	床面積(㎡)	決定価格(千円)	1㎡当たり決定価格(円/㎡)
木造家屋	27	52,517	5,413,431	85,906,855	15,869
	28	52,620	5,446,269	88,543,471	16,258
	29	52,702	5,468,799	91,017,067	16,643
	30	52,863	5,501,192	88,643,206	16,113
	元	52,894	5,524,606	91,447,535	16,553
非木造家屋	27	17,854	2,925,915	97,246,537	33,236
	28	17,914	2,931,527	98,525,473	33,609
	29	17,934	2,965,701	101,962,178	34,380
	30	17,990	2,987,298	100,888,467	33,772
	元	18,036	3,039,068	106,233,912	34,956
合計	27	70,371	8,339,346	183,153,392	21,963
	28	70,534	8,377,796	187,068,944	22,329
	29	70,636	8,434,500	192,979,245	22,880
	30	70,853	8,488,490	189,531,673	22,328
	元	70,930	8,563,674	197,681,447	23,084

## 〔家屋の新增分と減少分〕

区分	年度	新增分			減少分		
		棟数	床面積(㎡)	決定価格(千円)	棟数	床面積(㎡)	決定価格(千円)
木造家屋	27	462	57,415	3,056,802	336	29,253	188,079
	28	424	52,873	2,783,642	262	20,570	162,420
	29	419	51,063	2,678,692	335	28,431	194,205
	30	456	57,699	3,214,287	289	24,751	171,365
	元	426	53,027	3,008,260	376	28,693	174,749
非木造家屋	27	136	24,698	1,488,838	77	9,107	74,654
	28	137	22,160	1,437,866	71	22,397	308,336
	29	120	51,065	4,108,939	105	17,582	686,054
	30	121	36,905	4,213,185	69	14,916	713,023
	元	129	60,977	5,470,143	90	7,451	63,721
合計	27	598	82,113	4,545,640	413	38,360	262,733
	28	561	75,033	4,221,508	333	42,967	470,756
	29	539	102,128	6,787,631	440	46,013	880,259
	30	577	94,604	7,427,472	358	39,667	884,388
	元	555	114,004	8,478,403	466	36,144	238,470

概要調書より

## (9) 償却資産の推移(概要調書)

(単位:千円、%)

区 分 種 類		27年度		28年度		29年度		30年度		元年度	
		決定価格	構成比	決定価格	構成比	決定価格	構成比	決定価格	構成比	決定価格	構成比
市町 村 長 が 価 格 等 を 決 定 し た も の	構 築 物	6,657,662	7.9	6,881,249	6.0	7,694,109	6.7	8,537,670	7.2	8,873,629	7.5
	機 械 及 び 装 置	28,012,481	33.4	31,626,238	27.5	32,602,949	28.6	38,232,569	32.3	41,128,935	34.6
	船 舶	0	0.0	0	0.0	530	0.0		0.0	0	0.0
	航 空 機	0	0.0	0	0.0	0	0.0		0.0	0	0.0
	車両及び運搬具	160,410	0.2	190,968	0.2	294,226	0.3	316,323	0.3	491,012	0.4
	工具器具及び備品	7,852,484	9.4	7,998,807	6.9	8,400,046	7.4	8,837,453	7.5	8,704,223	7.3
	小 計	42,683,037	50.9	46,697,262	40.6	48,991,860	43.0	55,924,015	47.3	59,197,799	49.8
法第 三百 八十 九条 関係	総務大臣が価格等を 決定し、配分したもの	39,967,251	47.7	67,314,487	58.4	64,051,175	56.1	61,389,283	51.8	58,564,975	49.3
	道府県知事が価格等を 決定し、配分したもの	1,183,117	1.4	1,170,788	1.0	1,105,845	0.9	1,111,512	0.9	1,142,744	0.9
	小 計	41,150,368	49.10	68,485,275	59.40	65,157,020	57.00	62,500,795	52.70	59,707,719	50.20
法第743条第1項の規定により道府 県知事が価格等を決定したもの											
合 計		83,833,405	100.0	115,182,537	100.0	114,148,880	100.0	118,424,810	100.0	118,905,518	100.0
課 税 標 準 額		81,707,310		81,716,143		82,528,369		89,254,060		90,692,217	
納 税 義 務 者	個 人	146	13.4	160	14.1	156	13.5	160	13.7	184	15.1
	法 人	940	86.6	973	85.9	996	86.5	1,012	86.3	1,038	84.9
	合 計	1,086	100.0	1,133	100.0	1,152	100.0	1,172	100.0	1,222	100.0

## (10) 国有資産等所在市町村交付金及び納付金の推移

(単位:千円)

区 分		27年度	28年度	29年度	30年度	元年度	
交付金	国有資産	納税義務者数	4	3	4	4	
		調 定 額	10,825	11,335	11,595	11,544	11,499
	公有資産	納税義務者数	3	3	3	3	3
		調 定 額	19,777	20,625	21,067	20,995	19,981
合計	納税義務者数	7	6	7	7	7	
	調 定 額	30,602	31,959	32,662	32,539	31,480	

## 5 諸税関係

### (1) 軽自動車税

#### ア 車種別台数及び調定額の推移(現年課税分)

車 種	30 年 度		元 年 度			
	課税台数 台	調定額 千円	課税台数		調定額	
			台	増減率 %	千円	増減率 %
原動機付自転車	3,675	7,628	3,482	△ 5.3	7,240	△ 5.1
50cc以下	2,946	5,892	2,746	△ 6.8	5,492	△ 6.8
50ccを超え90cc以下	223	446	221	△ 0.9	442	△ 0.9
90ccを超え125cc以下	448	1,075	461	2.9	1,106	2.9
ミニカー(3輪以上のもの)	58	215	54	△ 6.9	200	△ 6.9
軽自動車・小型特殊自動車	46,207	323,413	46,576	0.8	334,612	3.5
2輪 (125ccを超え250cc以下)	1,431	5,152	1,456	1.7	5,242	1.7
3輪	2	9	2	0.0	9	0.0
4輪 乗用営業用	5	40	3	△ 40.0	23	△ 42.5
乗用自家用	25,945	232,228	26,310	1.4	242,547	4.4
貨物用営業用	155	534	167	7.7	599	12.2
貨物用自家用	15,344	76,349	15,285	△ 0.4	76,982	0.8
雪上車	4	14	3	△ 25.0	11	△ 21.4
農耕作業用	3,002	7,205	3,019	0.6	7,246	0.6
特殊作業用	319	1,882	331	3.8	1,953	3.8
2輪の小型自動車 (250ccを超える)	1,623	9,738	1,673	3.1	10,038	3.1
合 計	51,505	340,779	51,731	0.4	351,890	3.3

※数値については、各年度の6月末時点を基準としている。

イ 軽自動車の税率別内訳

車 種	30 年 度		元 年 度			
	課税台数 台	調定額 千円	課税台数		調定額	
			台	増減率 %	千円	増減率 %
軽自動車	41,451	309,160	41,767	0.8	320,160	3.6
新税率適用分						
3輪	0	0	0	-	0	-
4輪 乗用営業用	1	7	1	0.0	7	0.0
乗用自家用	3,942	42,574	5,783	46.7	62,456	46.7
貨物用営業用	32	122	53	65.6	201	64.8
貨物用自家用	1,879	9,395	2,515	33.8	12,575	33.8
旧税率適用分						
3輪	0	0	0	-	0	-
4輪 乗用営業用	0	0	0	-	0	-
乗用自家用	15,344	110,477	13,684	△ 10.8	98,525	△ 10.8
貨物用営業用	81	243	68	△ 16.0	204	△ 16.0
貨物用自家用	6,876	27,504	6,057	△ 11.9	24,228	△ 11.9
重課税率適用分						
3輪	2	9	2	0.0	9	0.0
4輪 乗用営業用	4	33	2	△ 50.0	16	△ 51.5
乗用自家用	5,424	69,970	5,600	3.2	72,240	3.2
貨物用営業用	29	131	38	31.0	171	30.5
貨物用自家用	6,551	39,306	6,668	1.8	40,008	1.8
軽課税率適用分						
3輪	0	0	0	-	0	-
4輪 乗用営業用	0	0	0	-	0	-
乗用自家用	1,235	9,207	1,243	0.6	9,326	1.3
貨物用営業用	13	38	8	△ 38.5	23	△ 39.5
貨物用自家用	38	144	45	18.4	171	18.8

※数値については、各年度の6月末時点を基準としている。

(2)市たばこ税

市たばこ税の推移

区 分	27年度	28年度	29年度	30年度
消費本数(本)	139,749,044	135,402,044	127,501,557	120,262,920
調定額(円)	718,006,770	698,573,102	661,645,894	646,142,927
対前年比(%)	△ 0.7	△ 2.7	△ 5.3	△ 2.3

(3)入湯税

入湯税の推移

区 分	27年度	28年度	29年度	30年度
課税標準(人)	404,974	543,972	619,703	634,144
調定額(円)	25,110,100	36,260,600	39,710,650	40,254,000
対前年比(%)	6.7	44.4	9.5	1.4

(4)国民健康保険税

加入者の状況

区 分	27年度			28年度			29年度			30年度		
	医療分	介護分	支援分	医療分	介護分	支援分	医療分	介護分	支援分	医療分	介護分	支援分
世帯数 (戸)	14,979	7,362	14,979	14,742	6,907	14,742	14,291	6,449	14,291	13,870	5,972	13,870
一般世帯	13,723	6,124	13,723	13,813	6,010	13,813	13,775	5,956	13,775	13,650	5,766	13,650
退職世帯	1,256	1,238	1,256	929	897	929	516	493	516	220	206	220
被保険者数(人)	25,591	8,980	25,591	24,655	8,303	24,655	23,592	7,685	23,592	22,511	7,049	22,511
一般世帯	24,012	7,500	24,012	23,519	7,265	23,519	22,981	7,134	22,981	22,263	6,828	22,263
退職世帯	1,579	1,480	1,579	1,136	1,038	1,136	611	551	611	248	221	248

## 6 収納関係

### (1) 口座振替の状況

税 目	29年度			30年度		
	納期数合計	口座振替 納期数	口振率 %	納期数合計	口座振替 納期数	口振率 %
個人市県民税	59,640	22,967	38.51	45,874	17,726	38.64
固定資産税	186,239	100,678	54.06	186,726	99,830	53.46
軽自動車税	50,570	16,701	33.03	50,650	16,342	32.26
国民健康保険税	89,023	47,878	53.78	84,989	44,778	52.69
合 計	385,472	188,224	48.83	368,239	178,676	48.52

### (2) 市税不納欠損

税 目	29年度			30年度		
	人員	件数	税額 (円)	人員	件数	税額 (円)
個人市民税	192	590	6,629,447	152	458	6,316,727
法人市民税	13	47	4,994,432	4	5	150,300
固定資産税	473	2,227	79,457,406	336	1,327	18,006,076
軽自動車税	139	194	945,898	88	128	590,700
入 湯 税	0	0	0	0	0	0
国民健康保険税	328	1,721	19,749,905	242	1,397	18,895,213
合 計	1,145	4,779	111,777,088	822	3,315	43,959,016

※固定資産税の不納欠損額は都市計画税分を含む。



## (3) 国民健康保険税収入済額等の状況

年度 区分 税目			平成 29 年度					平成 30 年度				
			調定額 円	収入額 円	不納欠損額 円	収入未済額 円	収納率 %	調定額 円	収入額 円	不納欠損額 円	収入未済額 円	収納率 %
一般分	現年課税分	医療給付費分	1,493,887,823	1,405,471,737	0	88,416,086	94.08	1,473,550,790	1,391,776,560	0	81,774,230	94.45
		介護納付金分	199,695,382	181,814,713	0	17,880,669	91.05	192,991,535	176,519,646	0	16,471,889	91.46
		支援金分	513,239,907	482,196,866	0	31,043,041	93.95	502,434,528	473,924,401	0	28,510,127	94.33
		計	2,206,823,112	2,069,483,316	0	137,339,796	93.78	2,168,976,853	2,042,220,607	0	126,756,246	94.16
	滞納繰越分	医療給付費分	237,014,037	71,470,330	11,807,290	153,736,417	30.15	239,896,565	74,402,411	11,259,429	154,234,725	31.01
		介護納付金分	42,562,513	12,780,668	2,066,945	27,714,900	30.03	45,271,773	13,154,480	2,207,346	29,909,947	29.06
		支援金分	97,606,834	30,349,671	4,901,747	62,355,416	31.09	92,455,043	28,935,459	4,948,335	58,571,249	31.30
		計	377,183,384	114,600,669	18,775,982	243,806,733	30.38	377,623,381	116,492,350	18,415,110	242,715,921	30.85
	小計		2,584,006,496	2,184,083,985	18,775,982	381,146,529	84.52	2,546,600,234	2,158,712,957	18,415,110	369,472,167	84.77
	退職分	現年課税分	医療給付費分	32,520,011	31,510,621	0	1,009,390	96.90	11,912,958	11,216,756	0	696,202
介護納付金分			11,273,547	10,901,877	0	371,670	96.70	4,076,262	3,846,428	0	229,834	94.36
支援金分			11,092,230	10,745,304	0	346,926	96.87	4,043,427	3,809,814	0	233,613	94.22
計			54,885,788	53,157,802	0	1,727,986	96.85	20,032,647	18,872,998	0	1,159,649	94.21
滞納繰越分		医療給付費分	6,459,576	2,664,803	572,070	3,222,703	41.25	4,236,674	1,295,560	281,659	2,659,455	30.58
		介護納付金分	1,939,955	821,953	145,887	972,115	42.37	1,345,793	388,056	77,426	880,311	28.83
		支援金分	2,782,528	1,292,459	255,966	1,234,103	46.45	1,582,448	477,279	121,018	984,151	30.16
		計	11,182,059	4,779,215	973,923	5,428,921	42.74	7,164,915	2,160,895	480,103	4,523,917	30.16
小計		66,067,847	57,937,017	973,923	7,156,907	87.69	27,197,562	21,033,893	480,103	5,683,566	77.34	
現年課税分	医療給付費分	1,526,407,834	1,436,982,358	0	89,425,476	94.14	1,485,463,748	1,402,993,316	0	82,470,432	94.45	
	介護納付金分	210,968,929	192,716,590	0	18,252,339	91.35	197,067,797	180,366,074	0	16,701,723	91.52	
	支援金分	524,332,137	492,942,170	0	31,389,967	94.01	506,477,955	477,734,215	0	28,743,740	94.32	
	計	2,261,708,900	2,122,641,118	0	139,067,782	93.85	2,189,009,500	2,061,093,605	0	127,915,895	94.16	
滞納繰越分	医療給付費分	243,473,613	74,135,133	12,379,360	156,959,120	30.45	244,133,239	75,697,971	11,541,088	156,894,180	31.01	
	介護納付金分	44,502,468	13,602,621	2,212,832	28,687,015	30.57	46,617,566	13,542,536	2,284,772	30,790,258	29.05	
	支援金分	100,389,362	31,642,130	5,157,713	63,589,519	31.52	94,037,491	29,412,738	5,069,353	59,555,400	31.28	
	計	388,365,443	119,379,884	19,749,905	249,235,654	30.74	384,788,296	118,653,245	18,895,213	247,239,838	30.84	
合計			2,650,074,343	2,242,021,002	19,749,905	388,303,436	84.60	2,573,797,796	2,179,746,850	18,895,213	375,155,733	84.69