

平成27年度

# 佐久市市税概要



総務部 税務課 収税課

市民健康部 国保医療課

## 目 次

### I 市税総括

1. 税務機構及び事務分掌	1
2. 税目別税率等の状況	2
3. 市税調定額及び人口等の推移	5
4. 市税調定額の推移	6
5. 市税調定額の税目別構成比	6
6. 市税収納率の推移	7
7. 国保税収納率の推移	7
8. 市税の税目別調定額及び収入済額等の状況	8
9. 市税の賦課徴収に関する経費の状況	9
10. 市税に関わる証明・閲覧	10
1) 証明手数料の種類及び金額	10
2) 諸証明取り扱い状況	10
3) 本庁・支所・出張所別諸証明取り扱い状況	10

### II 市民税

#### § 1 個人市民税

1. 所得割の納税義務者に係る所得額等の状況	11
2. 所得種類別納税義務者等の状況	12
1) 所得者区分別納税義務者数及び税額の状況	12
2) 所得者区分別所得割納税義務者数の状況	13
3) 所得者区分別総所得金額等の状況	13
4) 給与所得に係る収入金額等の状況	14
3. 市県民税の課税状況	14
4. 個人市民税に係る課税標準額段階別所得金額等の状況	15

#### § 2 法人市民税

1. 法人市民税の納税義務者数等の推移	16
2. 法人市民税の調定額の推移	16

### Ⅲ 固定資産税

#### § 1 固定資産税

1. 固定資産税調定額等の推移	1 7
2. 都市計画税調定額等の推移	1 7
3. 土地に関する概要調書	1 8
4. 土地の推移	1 9
5. 国標準地の標準価格の推移	2 0
6. 県標準地の標準価格の推移	2 1
7. 家屋に関する概要調書	2 2
8. 家屋の推移	2 3
9. 償却資産の推移	2 4

#### § 2 国有資産等所在市町村交付金及び納付金の推移

2 5

#### § 3 特別土地保有税の推移

2 5

### Ⅳ 諸税関係

1. 軽自動車税	2 6
2. 市たばこ税	2 7
3. 入湯税	2 7
4. 国民健康保険税	2 7

### Ⅴ 収納関係

1. 口座振替の状況	2 8
2. 市税不納欠損	2 8
3. 国民健康保険税収入済額等の状況	2 9

※ 市税概要に掲載した各表の数値の内、平成16年度以前に関する数値は、平成17年4月1日の市町村合併前の旧市町村（佐久市、白田町、浅科村、望月町）の合計による。

また、平成16年度に関する数値は、市町村合併に伴う打切り決算による。

# I 市税総括

## 1. 税務機構及び事務分掌

(平成27年4月1日現在)

所 属	課長	係長	企画員	主査	主任	主事	主事補	臨時	計	事 務 分 掌
税 務 課	1								1	<b>市民税係</b> 個人市県民税、法人市民税及び軽自動車税の賦課、申告相談、所得等に係る証明等に関する業務  <b>資産税係</b> 土地、家屋及び償却資産の評価、固定資産税及び都市計画税の賦課、資産等に係る証明等に関する業務
市民税係		1			3	1	4	2	1 1	
資産税係		1	1		3	4	3	2	1 4	
収 税 課	1								1	<b>管理係</b> 税の収納管理・口座振替、税の納税証明等に関する業務  <b>収税係</b> 税の滞納整理・滞納処分、納税相談及び納税指導等に関する業務
管理係		1					2	1	4	
収税係		1	2		3	1	4	3	1 4	
国保医療課	1								1	国民健康保険被保険者の資格管理及び給付、国民健康保険税の賦課、国民健康保険診療所及びへき地診療所等に関する業務  国民年金事務に関する業務
国保年金係		1	2		1		4	4	1 2	
臼田支所 総務税務係		1			2	1			4	支所の庶務及び調整、地区区長会、消防・防災、防災行政無線、税関係の証明交付等に関する業務
浅科支所 総務税務係		1			1	1			3	
望月支所 総務税務係		1	1	1	2				5	
合 計	3	8	6	1	1 5	8	1 7	1 2	7 0	

## 2. 税目別税率等の状況

(平成27年4月1日現在)

税 目	税 率 等		
1. 市民税			
1) 個人			
○ 均等割額	税率 3, 500円 (家屋敷等のみを有する場合を含む)		
○ 所得割額	税率 6 / 100		
2) 法人			
○ 均等割額	資本金	従業員	年 額
1号	下記以外の法人、公益法人等		50千円
2号	1千万円以下	50人超	120千円
3号	1千万円超1億円以下	50人以下	130千円
4号	1千万円超1億円以下	50人超	150千円
5号	1億円超10億円以下	50人以下	160千円
6号	1億円超10億円以下	50人超	400千円
7号	10億円超	50人以下	410千円
8号	10億円超50億円以下	50人超	1, 750千円
9号	50億円超	50人超	3, 000千円
○法人税割額	10. 9 / 100 (超過税率)		
2. 固定資産税			
○ 税 率	1. 4 / 100		
○ 免税点 (同一所有者の課税標準額合計)	土地 30万円	家屋 20万円	償却資産 150万円

3. 軽自動車税			
1) 原動機付自転車			
	50cc以下		1,000円
	50ccを超え90cc以下		1,200円
	90ccを超え125cc以下		1,600円
	ミニカー(3輪以上のもの)		2,500円
2) 軽自動車及び小型特殊自動車			
ア 軽自動車			
	2輪(125ccを超え250cc以下)		2,400円
	3輪		3,100円
	4輪以上		
		乗用営業用	5,500円
		乗用自家用	7,200円
		貨物用営業用	3,000円
		貨物用自家用	4,000円
	雪上車		2,400円
	イ 被牽引車		2,400円
	ウ 小型特殊自動車		
		農耕作業用	1,600円
		その他	4,700円
3) 2輪の小型自動車			
	250ccを超える		4,000円
4) 新税率(平成27年4月1日以後に最初の新規検査を受けるもの)			
	3輪		3,900円
	4輪以上		
		乗用営業用	6,900円
		乗用自家用	10,800円
		貨物営業用	3,800円
		貨物自家用	5,000円
4. 市たばこ税			
	○ 税率	1,000本当たり	5,262円(旧3級品 2,495円)
5. 鉱産税			
	○ 税率	鉱物の価格の1/100(当市に該当なし)	
6. 入湯税			
	○ 税率(入湯客1人1日につき)		
		1) 宿泊入湯客	150円
		2) 日帰り入湯客	50円
	○ 課税免除		
		1) 年齢12歳未満の者	
		2) 共同浴場又は一般公衆浴場に入湯する者	
		3) 学校教育上の行事として入湯する者	
7. 都市計画税			
	○ 税率	0.2/100	(償却資産は課税対象外)

## 8. 国民健康保険税

### ○ 税率の種類

区 分	医療給付分	介護納付分	後期高齢者 支援金分
所得割額	6.7%	2.4%	2.95%
資産割額	16.0%	3.0%	2.9%
被保険者均等割額	17,500円	7,000円	6,700円
世帯別平等割額	20,000円	5,800円	7,700円
課税限度額	52万円	16万円	17万円

### ○ 軽減の税率等

区 分	医療給付分	介護納付分	後期高齢者 支援金分
7割軽減世帯軽減額			
被保険者均等割額	12,250円	4,900円	4,690円
世帯別平等割額	14,000円	4,060円	5,390円
5割軽減世帯軽減額			
被保険者均等割額	8,750円	3,500円	3,350円
世帯別平等割額	10,000円	2,900円	3,850円
2割軽減世帯軽減額			
被保険者均等割額	3,500円	1,400円	1,340円
世帯別平等割額	4,000円	1,160円	1,540円

\* 軽減基準額 (世帯における前年の総所得)

7割軽減・・・33万円以下

5割軽減・・・

33万円＋{(世帯主及び被保険者数＋特定同一世帯所属者数)×26万円}以下

2割軽減・・・

33万円＋{(世帯主及び被保険者数＋特定同一世帯所属者数)×47万円}以下

(軽減については均等割及び平等割額に対してのみ減額とする)

### 3. 市税調定額及び人口等の推移

年度		人口	世帯数	市 税 調 定 額				
				現年課税分		人口1人当り		市面積1㎡ 当り 円
西暦	和暦	住民基本台帳 (3月31日現在)		千円	増減率%	円	増減率%	
93	5	96,757	30,017	10,297,084	—	106,422	—	24.3
94	6	97,092	30,469	10,175,815	△ 1.2	104,806	△ 1.5	24.0
95	7	97,471	31,078	11,196,099	10.0	114,866	9.6	26.4
96	8	98,096	31,709	11,285,027	0.8	115,041	0.2	26.6
97	9	98,406	32,267	11,805,433	4.6	119,967	4.3	27.8
98	10	98,655	32,806	11,575,622	△ 1.9	117,334	△ 2.2	27.3
99	11	98,985	33,349	11,955,797	3.3	120,784	2.9	28.2
00	12	99,296	33,760	12,056,772	0.8	121,423	0.5	28.4
01	13	99,627	34,293	12,191,009	1.1	122,367	0.8	28.8
02	14	99,881	34,861	11,795,417	△ 3.2	118,095	△ 3.5	27.8
03	15	100,199	35,352	11,324,189	△ 4.0	113,017	△ 4.3	26.7
04	16	100,035	35,739	11,460,312	1.2	114,563	1.4	27.0
05	17	100,180	36,478	11,937,011	4.2	119,156	4.0	28.2
06	18	99,815	36,824	11,730,547	△ 1.7	117,523	△ 1.4	27.7
07	19	99,714	37,277	13,042,627	11.2	130,800	11.3	30.8
08	20	99,659	37,770	13,176,680	1.0	132,218	1.1	31.1
09	21	99,830	38,149	12,711,558	△ 3.5	127,332	△ 3.7	30.0
10	22	99,699	38,472	12,418,836	△ 2.3	124,563	△ 2.2	29.3
11	23	99,379	38,750	12,521,248	0.8	125,995	1.1	29.5
12	24	100,200	39,495	12,323,144	△ 1.6	122,985	△ 2.4	29.1
13	25	99,996	39,824	12,286,100	△ 1.9	122,866	△ 2.5	29.0
14	26	99,650	40,082	12,476,427	1.2	125,202	1.8	29.4

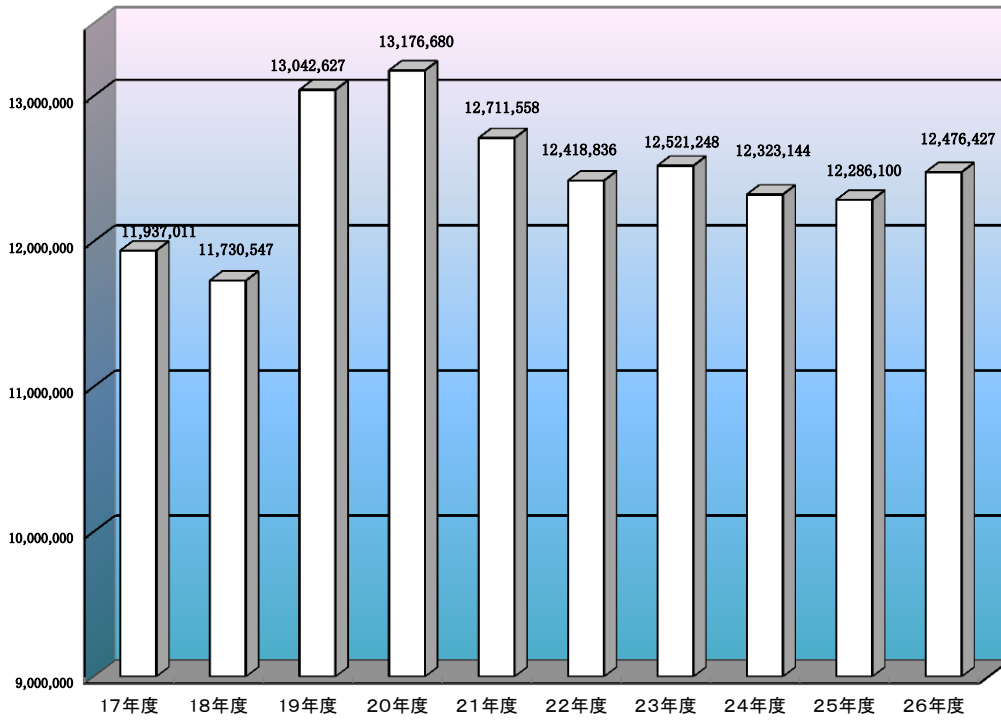
※1㎡当り市税＝市税調定額/佐久市面積(423.99Km<sup>2</sup>)

※平成24年7月9日の住民基本台帳法改正により、改正日以降の人口は外国人を含む。



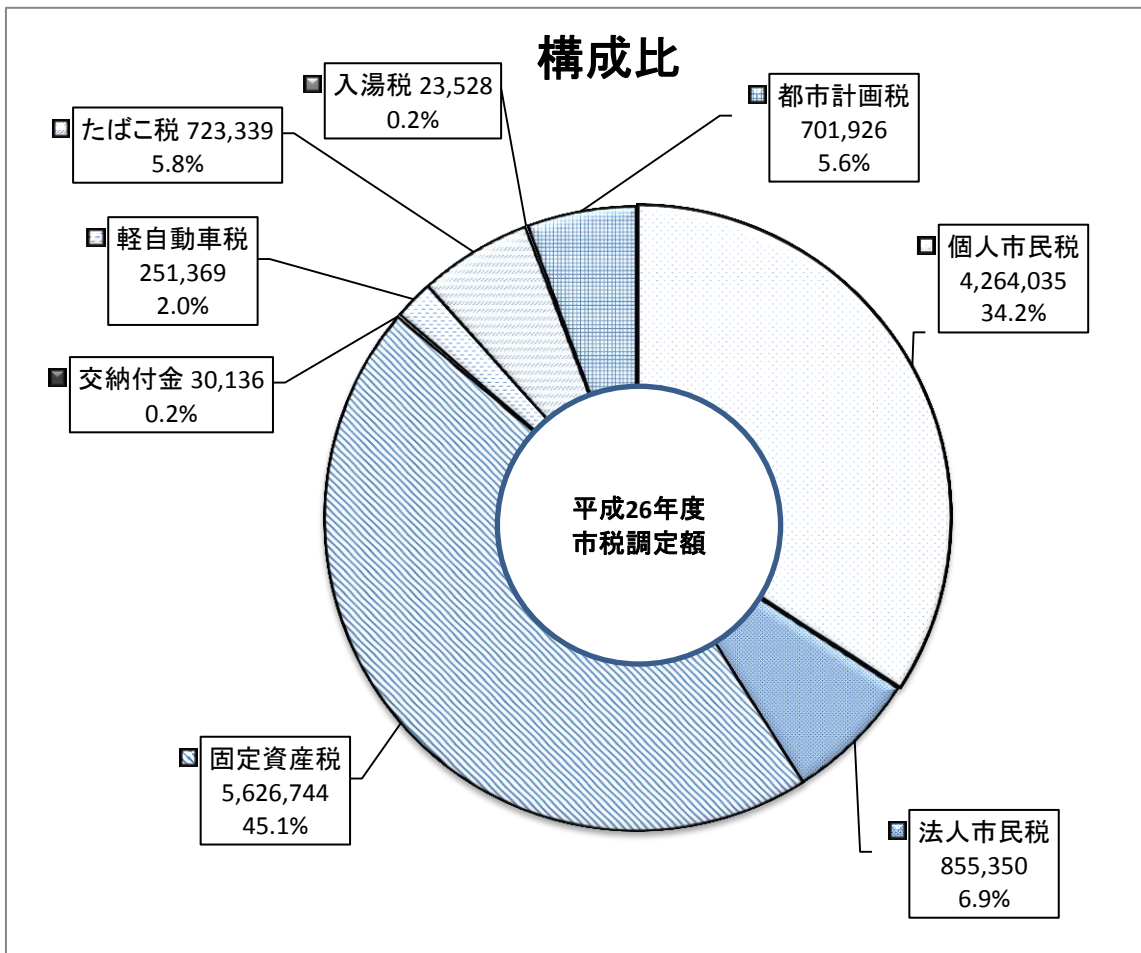
#### 4. 市税調定額の推移(現年課税分)

(単位：千円)



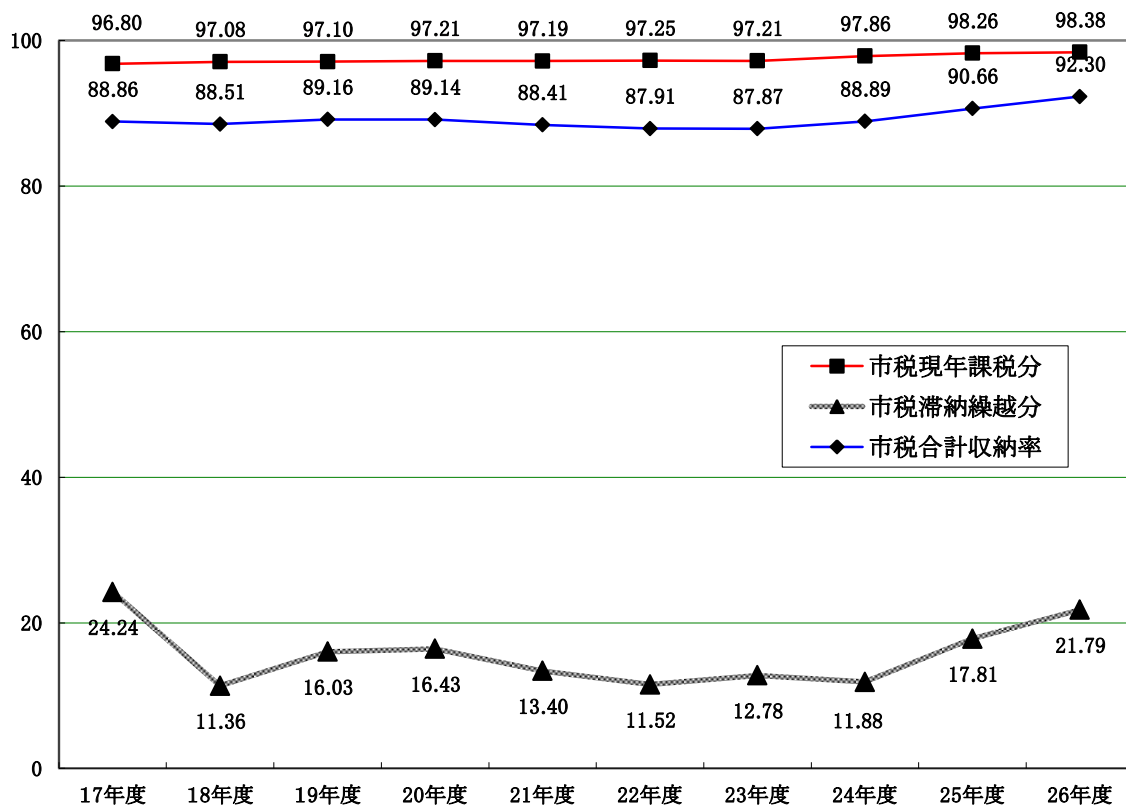
#### 5. 市税調定額の税目別構成比(平成26年度現年課税分)

(単位：千円)



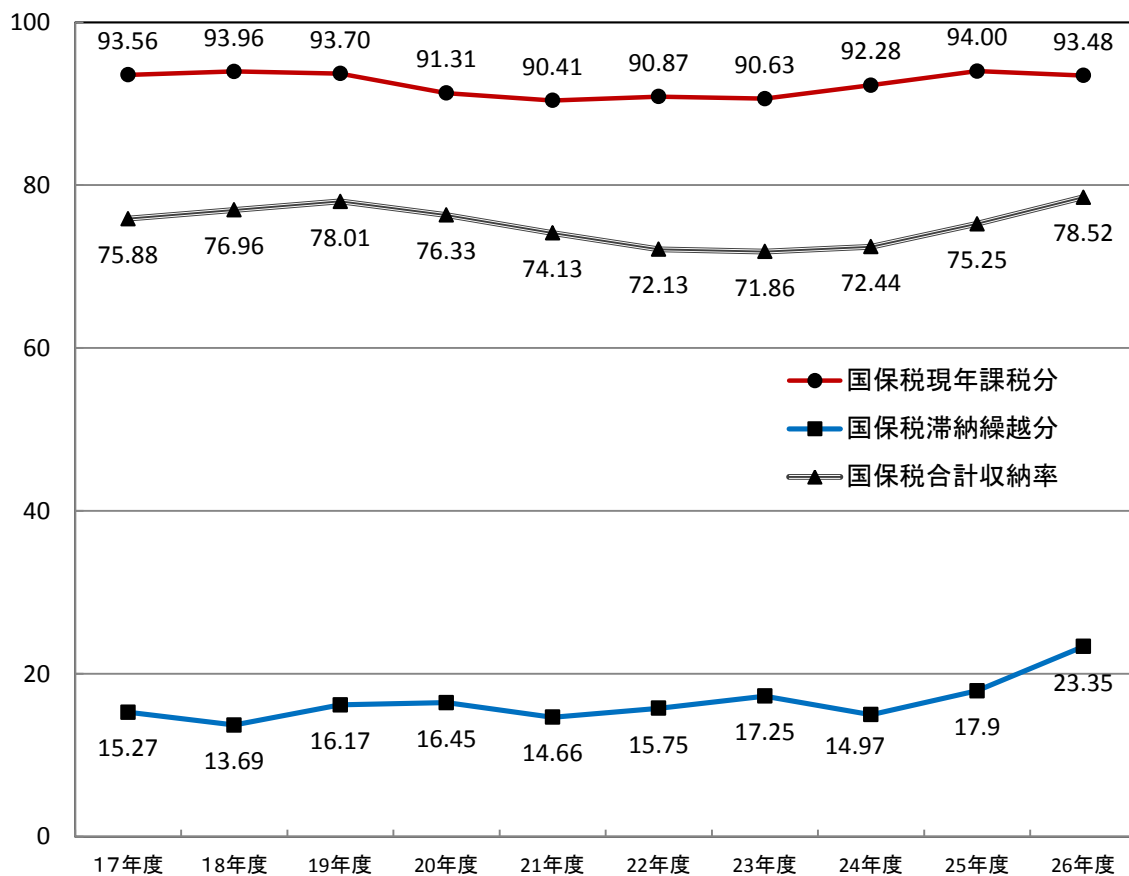
## 6. 市税収納率の推移

(単位：%)



## 7. 国保税収納率の推移

(単位：%)



8. 市税の税目別調定額及び収入済額等の状況

税 目		26 年 度				
		調定額 円	収入済額 円	収納率 %	不納欠損額 円	収入未済額 円
普 通 税	市民税	5,416,940,878	5,136,897,214	94.83	35,263,958	244,779,706
	現年課税分	5,119,385,700	5,051,761,151	98.68	153,563	67,470,986
	滞納繰越分	297,555,178	85,136,063	28.61	35,110,395	177,308,720
	1)個人	4,541,409,508	4,282,193,653	94.29	33,660,558	225,555,297
	現年課税分	4,264,035,300	4,200,527,251	98.51	153,563	63,354,486
	滞納繰越分	277,374,208	81,666,402	29.44	33,506,995	162,200,811
	2)法人	875,531,370	854,703,561	97.62	1,603,400	19,224,409
	現年課税分	855,350,400	851,233,900	99.52	0	4,116,500
	滞納繰越分	20,180,970	3,469,661	17.19	1,603,400	15,107,909
	固定資産税	6,347,037,247	5,668,915,218	89.32	126,506,380	551,615,649
	1)固定資産税	6,316,901,447	5,638,779,418	89.26	126,506,380	551,615,649
	現年課税分	5,626,743,500	5,511,009,403	97.94	2,382,377	113,351,720
	滞納繰越分	690,157,947	127,770,015	18.51	124,124,003	438,263,929
	2)交付金	30,135,800	30,135,800	100.00	0	0
	軽自動車税	269,708,036	251,555,800	93.27	2,780,568	15,371,668
現年課税分	251,369,200	246,741,925	98.16	0	4,627,275	
滞納繰越分	18,338,836	4,813,875	26.25	2,780,568	10,744,393	
市たばこ税	723,338,588	723,338,588	100.00	0	0	
現年課税分	723,338,588	723,338,588	100.00	0	0	
滞納繰越分	0	0		0	0	
目 的 税	入湯税	23,603,250	23,574,100	99.88	0	29,150
	現年課税分	23,528,300	23,499,150	99.88	0	29,150
	滞納繰越分	74,950	74,950	100.00	0	0
	都市計画税	770,828,803	704,286,714	91.37	7,627,377	58,914,712
	現年課税分	701,926,100	687,832,614	97.99	138,600	13,954,886
滞納繰越分	68,902,703	16,454,100	23.88	7,488,777	44,959,826	
市 税 合 計		13,551,456,802	12,508,567,634	92.30	172,178,283	870,710,885
現年課税分		12,476,427,188	12,274,318,631	98.38	2,674,540	199,434,017
滞納繰越分		1,075,029,614	234,249,003	21.79	169,503,743	671,276,868

※市たばこ税は、現年課税分のみである。

9. 市税の賦課徴収に関する経費の状況

区 分		平成25年度	平成26年度	
		千円	千円	増減率 %
1. 収入額	A	15,073,758	15,345,566	1.8
1) 市 税	B	12,300,615	12,508,568	1.7
2) 個人県民税	C	2,773,143	2,836,998	2.3
2. 徴 税 費	R	407,496	403,016	△ 1.1
1) 人 件 費		248,457	239,333	△ 3.7
基本給		129,625	126,993	△ 2.0
諸手当		83,717	76,899	△ 8.1
その他		35,115	35,441	0.9
2) 需 用 費		158,992	163,683	3.0
賃 金		10,043	8,014	△ 20.2
旅 費		530	592	11.7
その他		148,419	155,077	4.5
3) 報 償 費		0	0	
4) そ の 他		47	0	
3. 県民税取扱費		149,352	149,498	0.1
4. 差引 (2-3)	W	258,144	253,518	△ 1.8
5. 収入額に対する 徴税費の割合 (%)	R/A W/B	2.70 2.10	2.63 2.03	

※徴税費には、市税還付金及び還付加算金は含まれていない。

## 10. 市税に関わる証明・閲覧

### 1) 証明手数料の種類及び金額

区分	事項	単位	金額	摘要
証明等交付手数料	租税公課に関する証明	1件	300円	土地及び家屋は、それぞれ1所有者分をもって1件とする。
	所得又は資産に関する証明	1件	300円	
	納税証明	1通	300円	道路運送車両法(昭和26年法律第185号)第97条の2に定める申請に必要な場合は徴収しない。
閲覧手数料等	資産に関する公簿の閲覧及び複写	1件	300円	土地家屋名寄帳は、1所有者分をもって1件とする。
	土地図面の閲覧及び複写	1件	300円	土地図面の複写は、1枚をもって1件とする。

### 2) 諸証明取り扱い状況

(単位:件)

	所得証明	課税証明	公図閲覧	家屋証明	その他	納税証明		合計
						車検用	市税一般	
23年度	12,728	2,700	5,138	400	4,960	8,004	2,360	36,290
24年度	13,353	2,440	5,150	391	4,592	7,815	2,497	36,238
25年度	13,225	3,316	5,137	434	5,553	7,718	1,978	37,361
26年度	14,225	5,554	4,484	375	5,020	7,326	2,505	39,489

### 3) 本庁・支所・出張所別諸証明取り扱い状況(平成26年度)

(単位:件)

	所得証明	課税証明	公図閲覧	家屋証明	その他	納税証明		合計
						車検用	市税一般	
本庁	8,585	3,470	2,768	307	3,723	2,669	1,749	23,271
白田支所	1,896	632	392	47	511	852	218	4,548
浅科支所	783	336	402	0	142	750	117	2,530
望月支所	1,041	535	922	21	445	584	160	3,708
浅間出張所	802	240	0	0	79	935	131	2,187
野沢出張所	791	253	0	0	84	899	94	2,121
中込出張所	191	50	0	0	14	409	16	680
東出張所	97	25	0	0	4	224	7	357
春日出張所	39	13	0	0	18	4	13	87
計	14,225	5,554	4,484	375	5,020	7,326	2,505	39,489

## II 市民税

### § 1. 個人市民税

#### 1. 所得割の納税義務者に係る所得額等の状況

(単位:人、千円、%)

区 分	26 年 度	27 年 度	
			増減率 %
1. 納税義務者数	41,056	41,319	0.6
所得税 有	36,986	37,403	1.1
所得税 無	4,070	3,916	△ 3.8
2. 総所得金額等	114,513,720	118,709,982	3.7
総所得等	112,159,154	114,413,353	2.0
分離長期譲渡所得	1,420,713	3,504,969	146.7
分離短期譲渡所得	14,926	4,547	△ 69.5
株式等譲渡所得	797,917	688,333	△ 13.7
上場株式配当所得	35,226	17,686	△ 49.8
先物取引雑所得	85,784	81,094	△ 5.5
3. 所得控除額	43,661,779	44,403,612	1.7
4. 課税標準額等	70,851,941	74,306,370	4.9
5. 算出税額	4,170,909	4,329,214	3.8
総所得等	4,111,984	4,202,437	2.2
分離長期譲渡所得	40,931	103,173	152.1
分離短期譲渡所得	750	191	△ 74.5
株式等譲渡所得	14,305	20,552	43.7
上場株式配当所得	629	531	△ 15.6
先物取引雑所得	2,310	2,330	0.9
6. 税額控除等	138,332	141,191	2.1
7. 所得割額	4,021,631	4,181,751	4.0
所得税 有	3,891,427	4,056,735	4.2
所得税 無	130,204	125,016	△ 4.0
8. 平均税率	6.0	6.0	0.0

2. 所得種類別納税義務者等の状況

1) 所得者区分別納税義務者数及び税額の状況

所得者区分	26 年 度		27 年 度			
	納税義務者数 人	税 額 千円	納税義務者数		税 額	
			人	増減率%	千円	増減率%
1. 給与所得者	35,627	3,570,402	36,339	2.0	3,685,151	3.2
均等割のみ	2,501	8,754	2,563	2.5	8,971	2.5
所得割のみ	0	0	0		0	
均等割と所得割	33,126	3,561,648	33,776	2.0	3,676,180	3.2
2. 営業所得者	1,998	193,285	1,984	△ 0.7	199,114	3.0
均等割のみ	421	1,474	432	2.6	1,512	2.6
所得割のみ	0	0	0		0	
均等割と所得割	1,577	191,811	1,552	△ 1.6	197,602	3.0
3. 農業所得者	283	20,699	228	△ 19.4	16,729	△ 19.2
均等割のみ	81	284	58	△ 28.4	203	△ 28.5
所得割のみ	0	0	0		0	
均等割と所得割	202	20,415	170	△ 15.8	16,526	△ 19.0
4. その他所得者	8,181	398,559	7,915	△ 3.3	443,499	11.3
均等割のみ	2,030	7,105	2,094	3.2	7,329	3.2
所得割のみ	0	0	0		0	
均等割と所得割	6,151	391,454	5,821	△ 5.4	436,170	11.4
5. 家屋敷等						
均等割のみ	1,851	6,479	1,800	△ 2.8	6,300	△ 2.8
合 計	47,940	4,189,424	48,266	0.7	4,350,793	3.9

※所得者区分は、当該納税者の最多所得金額による。

(以下 1) 2) 3) の各表において同じ)

2) 所得者区分別所得割納税義務者数の状況

所得者区分	26年度		27年度		
	人	構成比 %	人	増減率 %	構成比 %
1. 給与所得者	33,017	80.4	33,672	2.0	81.5
2. 営業所得者	1,565	3.8	1,539	△ 1.7	3.7
3. 農業所得者	202	0.5	170	△ 15.8	0.4
4. その他所得者	5,855	14.3	5,607	△ 4.2	13.6
5. 分離課税所得者等	417	1.0	331	△ 20.6	0.8
合計	41,056	100.0	41,319	0.6	100.0

※各項目の数値は端数処理（小数点以下第2位四捨五入）をしているため、合計と一致しない場合あり。

3) 所得者区分別総所得金額等の状況

所得者区分	26年度		27年度		
	千円	構成比 %	千円	増減率 %	構成比 %
1. 給与所得者	95,345,101	83.3	98,078,612	2.9	82.6
2. 営業所得者	4,735,875	4.1	4,783,634	1.0	4.0
3. 農業所得者	547,666	0.5	451,912	△ 17.5	0.4
4. その他所得者	10,132,979	8.9	9,620,248	△ 5.1	8.1
5. 分離課税所得者等	3,752,099	3.3	5,775,576	53.9	4.9
合計	114,513,720	100.0	118,709,982	3.7	100.0

※各項目の数値は端数処理（小数点以下第2位四捨五入）をしているため、合計と一致しない場合あり。



## 4) 給与所得に係る収入金額等の状況

(単位:人、千円、%)

区 分	26 年 度	27 年 度	
			増減率
1. 納税義務者数 A	35,535	36,012	1.1
2. 収入金額 B	138,629,008	142,378,386	2.5
3. 給与所得控除額 C	43,018,854	44,005,507	1.7
4. 給与所得金額(B-C) D	95,610,154	98,372,879	2.8
5. 平均所得率 D/B	69.0	69.1	0.2
6. 1人当たり収入金額 B/A	3,901	3,954	1.3
7. 1人当たり所得金額 D/A	2,691	2,732	1.6

## 3. 市県民税の課税状況(現年課税分)

区 分	26 年 度 人、千円	27 年 度	
		人、千円	増減率
1. 課 税 額			
1) 市 民 税	4,214,846,900	4,376,319,500	5.4
均 等 割	167,849,500	168,995,500	18.1
所 得 割	4,046,997,400	4,207,324,000	4.9
2) 県 民 税	2,793,206,800	2,900,676,600	5.7
均 等 割	95,909,500	96,568,000	35.0
所 得 割	2,697,297,300	2,804,108,600	4.9
3) 合 計	7,008,053,700	7,276,996,100	5.5
均 等 割	263,759,000	265,563,500	23.7
所 得 割	6,744,294,700	7,011,432,600	4.9
2. 課税額の内訳			
1) 特別徴収			
1. 市 民 税	3,145,905,440	3,243,769,400	3.7
2. 県 民 税	2,086,509,660	2,151,356,000	4.0
合 計	5,232,415,100	5,395,125,400	3.8
納税義務者数	29,502	30,434	4.8
2) 普通徴収			
1. 市 民 税	1,068,941,460	1,132,550,100	10.4
2. 県 民 税	706,697,140	749,320,600	11.0
合 計	1,775,638,600	1,881,870,700	10.7
納税義務者数	18,459	17,927	△ 5.3

※個人の県民税課税状況報告書(当初分)による。

4. 個人市民税に係る課税標準額段階別所得金額等の状況(平成27年度)

-15-

課税標準額 の段階区分	納税義務者数				総所得金額等		分離譲渡所得等		合 計				所得割税額	
			うち給与所得者								うち給与所得金額			
	人	構成比%	人	構成比%	千円	構成比%	千円	構成比%	千円	構成比%	千円	構成比%	千円	構成比%
10万円以下	1,877	4.5	1,250	3.5	1,236,548	1.1	2,963,825	69.0	4,200,373	3.5	718,947	0.7	90,101	2.2
100万円以下	15,839	38.3	12,640	35.1	21,323,158	18.6	336,119	7.8	21,659,277	18.2	15,666,333	15.9	485,785	11.6
200万円以下	11,862	28.7	10,896	30.3	29,519,112	25.8	151,764	3.5	29,670,876	25.0	26,055,842	26.5	980,482	23.4
300万円以下	6,098	14.8	5,806	16.1	23,151,533	20.2	66,480	1.5	23,218,013	19.6	21,336,227	21.7	867,706	20.7
400万円以下	3,134	7.6	3,036	8.4	15,922,586	13.9	134,314	3.1	16,056,900	13.5	15,054,417	15.3	644,787	15.4
550万円以下	1,404	3.4	1,345	3.7	8,964,925	7.8	86,923	2.0	9,051,848	7.6	8,168,880	8.3	384,893	9.2
700万円以下	410	1.0	378	1.0	3,324,549	2.9	25,753	0.6	3,350,302	2.8	2,787,386	2.8	150,175	3.6
1,000万円以下	299	0.7	279	0.8	3,071,938	2.7	13,397	0.3	3,085,335	2.6	2,425,325	2.5	148,083	3.5
1,000万円超	396	1.0	382	1.1	7,899,004	6.9	518,054	12.1	8,417,058	7.1	6,159,522	6.3	429,739	10.3
合 計	41,319	100.0	36,012	100.0	114,413,353	100.0	4,296,629	100.0	118,709,982	100.0	98,372,879	100.0	4,181,751	100.0
前年度合計	40,884		35,610		111,444,512		932,997		112,377,509		95,703,042		3,988,609	
増減率	1.1		1.1		2.7		360.5		5.6		2.8		4.8	

※課税標準額の段階区分は、総所得金額等に係る区分であり、分離譲渡所得等を除く。

※給与所得者とは、所得額のうち最多所得金額が給与所得である者をいう。

※各項目の数値は端数処理(小数点以下第2位四捨五入)をしているため、合計と一致しない場合あり。

## §2 法人市民税

### 1. 法人市民税の納税義務者数等の推移

(単位:社、%)

年度		22年度	23年度	24年度	25年度	26年度	27年度
法人区分	1号法人	1940	1926	1943	1946	1957	1988
	2号法人	13	13	14	14	15	14
	3号法人	505	504	513	512	512	517
	4号法人	37	37	33	32	31	32
	5号法人	120	114	116	115	114	116
	6号法人	12	12	11	12	14	13
	7号法人	131	131	132	129	135	140
	8号法人	5	4	4	3	4	4
	9号法人	21	20	19	19	15	14
合 計		2,784	2,761	2,785	2,782	2,797	2,838
増減率		△ 0.4	△ 0.8	0.9	△ 0.1	0.5	1.5
法人税割							
納税義務者数		2,731	2,709	2,732	2,727	2,745	2,783
納税者数		848	789	809	874	897	965
納税者数の割合		31.1	29.1	29.6	32.0	32.7	34.7

### 2. 法人市民税の調定額の推移(現年課税分)

年度	均等割額		法人税割額		調定額合計	
	円	増減率 %	円	増減率 %	円	増減率 %
15	294,247,200	—	635,535,000	—	929,782,200	—
16	306,972,100	4.3	751,500,700	18.2	1,058,472,800	13.8
17	295,852,600	△ 3.6	1,063,271,900	41.5	1,359,124,500	28.4
18	275,224,300	△ 7.0	867,862,400	△ 18.4	1,143,086,700	△ 15.9
19	279,556,300	1.6	1,028,085,700	18.5	1,307,642,000	14.4
20	286,446,700	2.5	708,798,700	△ 31.1	995,245,400	△ 23.9
21	282,428,600	△ 1.4	399,188,300	△ 43.7	681,616,900	△ 31.5
22	291,479,200	3.2	488,861,900	22.5	780,341,100	14.5
23	287,061,700	△ 1.5	489,638,300	0.2	776,700,000	△ 0.5
24	279,723,900	△ 2.6	467,487,400	△ 4.5	747,211,300	△ 3.8
25	274,368,600	△ 1.9	449,826,600	△ 3.8	724,195,200	△ 3.1
26	278,395,700	1.5	576,954,700	28.3	855,350,400	18.1

### Ⅲ 固定資産税

#### § 1. 固定資産税

##### 1. 固定資産税調定額等の推移

(単位:人、千円)

区 分		23年度	24年度	25年度	26年度	27年度
納 税 義 務 者 数	土 地	34,474	34,525	34,643	34,820	34,695
	家 屋	34,333	34,480	34,720	35,113	35,307
	償却資産	922	917	955	999	1,086
	計	46,240	46,286	46,437	46,667	46,624
課 税 標 準 額	土 地	150,239,486	144,436,618	140,388,559	138,151,857	131,432,500
	家 屋	201,037,607	180,225,187	183,244,463	188,703,868	182,557,337
	償却資産	89,038,962	89,381,750	82,287,748	80,133,962	81,707,310
	計	440,316,055	414,043,555	405,920,770	406,989,687	395,697,147
調 定 額	土 地	2,100,620	2,018,607	1,962,048	1,931,988	
	家 屋	2,727,992	2,454,304	2,496,531	2,572,344	
	償却資産	1,242,573	1,249,499	1,152,000	1,122,411	
	計	6,071,185	5,722,410	5,610,579	5,626,743	0

※調定額は、最終調定額

※納税義務者数は、概要調書報告数値 (ただし、計は調定簿の当初数値)

※課税標準額は、概要調書報告数値

##### 2. 都市計画税調定額等の推移

(単位:人、千円)

区 分		23年度	24年度	25年度	26年度	27年度
納 税 義 務 者 数	土 地	30,996	31,159	31,310	31,508	31,562
	家 屋	31,943	32,107	32,357	32,745	32,947
	計	41,058	41,183	41,352	41,596	41,678
課 税 標 準 額	土 地	185,986,941	179,176,451	174,131,293	171,342,790	163,857,678
	家 屋	192,562,025	172,697,408	175,631,530	181,044,140	175,251,493
	計	378,548,966	351,873,859	349,762,823	352,386,930	339,109,171
調 定 額	土 地	370,579	356,809	346,766	341,288	
	家 屋	383,677	343,942	349,765	360,638	
	計	754,256	700,751	696,531	701,926	0

※調定額は、最終調定額

※納税義務者数は、概要調書報告数値 (ただし、計は調定簿の当初数値)

※課税標準額は、概要調書報告数値

### 3. 土地に関する概要調書(平成27年度)

区分 地目	地 積				決 定 価 格				筆 数				単位当たり価格		
	非課税 地積	評価総 地積	法定免税 点未満の もの	法定免税点 以上のもの (ロ)-(ハ)	総 額	法定免税 点未満の もの	法定免税点 以上のもの (ホ)-(ヘ)	(ト)に係る 課税標準額	非課税 地筆数	評 価 総筆数	法定免税 点未 満	法定免税 点 以 上	平均価格	最 高 価 格	
	(イ) (㎡)	(ロ) (㎡)	(ハ) (㎡)	(ニ) (㎡)	(ホ) (千円)	(ヘ) (千円)	(ト) (千円)	(チ) (千円)	(リ) (筆)	(ヌ) (筆)	(ル) (筆)	(ロ) (筆)	(ワ) (円/㎡)	(カ) (円/㎡)	
田	一 般 田	143,996	44,695,909	1,744,817	42,951,092	5,414,248	192,530	5,221,718	5,221,718	662	37,294	2,206	35,088	121	168
	介在田・市街化区域田	6,699	112,128	7	112,121	1,224,368	83	1,224,285	856,039	46	285	1	284	10,919	32,641
畑	一 般 畑	271,393	41,133,840	3,515,405	37,618,435	1,652,850	139,043	1,513,807	1,513,807	901	57,705	5,801	51,904	40	122
	介在畑・市街化区域畑	3,099	188,263	315	187,948	1,745,629	1,264	1,744,365	1,210,781	88	571	8	563	9,272	30,933
宅 地	小規模住宅用地	/	7,563,753	165,419	7,398,334	99,280,618	976,733	98,303,885	16,364,474	/	53,155	1,922	51,233	13,126	54,502
	一般住宅用地	/	7,731,369	127,456	7,603,913	82,162,963	256,148	81,906,815	27,278,301	/	46,485	1,284	45,201	10,627	51,895
	商業地等(非住宅用地)	/	7,270,259	60,428	7,209,831	90,835,423	76,083	90,759,340	63,159,761	/	15,217	385	14,832	12,494	70,397
	計	1,564,007	22,565,381	353,303	22,212,078	272,279,004	1,308,964	270,970,040	106,802,536	3,364	114,857	3,591	111,266	12,066	70,397
塩 田	0	/	/	/	/	/	/	/	/	0	/	/	/	/	/
鈹 泉 地	222	803	740	63	9,266	153	9,113	8,514	2	10	2	8	11,539	1,457,178	
池 沼	153,665	161,116	57,321	103,795	7,811	1,546	6,265	6,265	45	306	63	243	48	215	
山 林	一 般 山 林	80,140,891	90,627,375	9,973,136	80,654,239	1,599,295	169,841	1,429,454	1,429,454	2,195	36,430	6,102	30,328	18	27
	介 在 山 林	0	0	0	0	0	0	0	0	0	0	0	0	0	0
牧 場	807,077	16,660	1,998	14,662	1,229	184	1,045	1,045	15	13	2	11	74	92	
原 野	21,497,565	6,440,190	799,498	5,640,692	117,618	13,916	103,702	103,702	849	5,452	1,095	4,357	18	116	
雑 種 地	ゴルフ場の用地	5,397	1,585,188	0	1,585,188	1,316,986	0	1,316,986	921,796	2	222	0	222	831	3,050
	遊園地等の用地	0	0	0	0	0	0	0	0	0	0	0	0	0	
	鉄 軌 道 用 地	2,609	272,075	0	272,075	795,613	0	795,613	547,669	40	1,231	0	1,231	2,924	3,247
	その他の雑種地	101,463,827	4,471,945	415,206	4,056,739	18,711,958	298,798	18,413,160	12,809,174	2,835	11,615	1,860	9,755	4,184	54,709
計	101,471,833	6,329,208	415,206	5,914,002	20,824,557	298,798	20,525,759	14,278,639	2,877	13,068	1,860	11,208	3,290	54,709	
そ の 他	5,178,680	/	/	/	/	/	/	/	/	112,469	/	/	/	/	/
合 計	211,239,127	212,270,873	16,861,746	195,409,127	304,875,875	2,126,322	302,749,553	131,432,500	123,513	265,991	20,731	245,260	1,436	/	

#### 4. 土地の推移

地目	年度	筆数	地積(m <sup>2</sup> )	決定価格(千円)	単位当たり価格(円)
一般田	23	37,663	45,107,644	5,458,884	121
	24	37,588	45,015,652	5,447,331	121
	25	37,554	44,929,150	5,436,472	121
	26	37,419	44,808,022	5,425,698	121
	27	37,294	44,695,909	5,414,248	121
一般畑	23	59,051	41,911,941	1,685,181	40
	24	58,944	41,950,903	1,684,664	40
	25	58,897	41,889,282	1,681,211	40
	26	58,046	41,386,568	1,663,498	40
	27	57,705	41,133,840	1,652,850	40
宅地	23	110,542	22,133,261	311,301,864	14,065
	24	112,371	22,346,788	297,811,505	13,327
	25	113,163	22,439,209	288,031,297	12,836
	26	114,204	22,634,756	282,750,273	12,492
	27	114,857	22,565,381	272,279,004	12,066
山林	23	35,496	90,485,909	1,605,728	18
	24	35,609	90,336,882	1,592,134	18
	25	35,550	89,994,000	1,587,615	18
	26	36,199	90,477,288	1,596,701	18
	27	36,430	90,627,375	1,599,295	18
その他	23	19,889	13,297,818	31,085,321	2,338
	24	19,702	13,157,763	28,921,884	2,198
	25	19,606	13,113,725	27,693,379	2,111
	26	19,615	13,115,144	26,437,822	2,016
	27	19,705	13,248,368	23,930,478	1,806
計	23	262,641	212,936,573	351,136,978	1,649
	24	264,214	212,807,988	335,457,518	1,576
	25	264,770	212,365,366	324,429,974	1,528
	26	265,483	212,421,778	317,873,992	1,496
	27	265,991	212,270,873	304,875,875	1,436

※ 筆数・地積は、非課税分を除く。決定価格は、免税点未満のものを含む。

5. 国標準地の標準価格(公示地価)の推移

(単位:円/㎡、%)

区分	番号	基準地の所在	23年		24年		25年		26年		27年	
			標準価格	変動率	標準価格	変動率	標準価格	変動率	標準価格	変動率	標準価格	変動率
国 標 準 地	1	中込字前林 1843-22	35,900	△ 5.3	34,200	△ 4.7	32,900	△ 3.8	31,800	△ 3.3	30,900	△ 2.8
	2	野沢字居屋敷 71-1	37,300	△ 5.1	35,500	△ 4.8	34,000	△ 4.2	32,700	△ 3.8	31,800	△ 2.8
	3	岩村田字南羽毛平 3215-4	38,200	△ 4.5	36,600	△ 4.2	35,200	△ 3.8	34,000	△ 3.4	33,000	△ 2.9
		下越字下川原258-6	29,500	△ 4.8	28,500	△ 3.4	廃止					
	4	下小田切字勝間503-8	28,200	△ 4.4	27,300	△ 3.2	26,500	△ 2.9	25,800	△ 2.6	25,200	△ 2.3
	5-1	岩村田字中宿 749-1 外	46,100	△ 5.5	43,900	△ 4.8	42,400	△ 3.4	41,300	△ 2.6	40,400	△ 2.2
	5-2	臼田字堂屋敷224-1外	37,500	△ 6.7	35,200	△ 6.1	33,300	△ 5.4	31,500	△ 5.4	29,800	△ 5.4
		中込字平尾道 2920-1 外	40,000	△ 7.0	37,600	△ 6.0	廃止	選定替				
	5-3	中込字大日3713-15外					41,900	選定替	40,700	△ 2.9	39,700	△ 2.5
5-4	佐久平駅東15-3	107,000	△ 4.5	103,000	△ 3.7	99,900	△ 3.0	97,100	△ 2.8	95,000	△ 2.2	

※ 国標準地は、1月1日現在 【1～4:住宅地 5-1～5-4:商業地】

6. 県基準地の標準価格(基準地価)の推移

(単位:円/㎡、%)

区分	番号	基準地の所在	23年		24年		25年		26年		27年	
			標準価格	変動率	標準価格	変動率	標準価格	変動率	標準価格	変動率	標準価格	変動率
県 基 準 地	1	中込字東大堰手前 3178-4	34,200	△ 5.0	32,700	△ 4.4	31,600	△ 3.4	30,800	△ 2.5	30,200	△ 1.9
	2	根々井字辰ノ口 320-24 外1筆	29,100	△ 5.2	27,900	△ 4.1	26,800	△ 3.9	26,000	△ 3.0	25,300	△ 2.7
	3	岩村田字下塚本1349-10外1筆	47,800	△ 3.0	46,500	△ 2.7	45,300	△ 2.6	44,200	△ 2.4	43,900	△ 0.7
	4	下平尾字下大久保 604-5 外2筆	26,500	△ 4.7	25,300	△ 4.5	24,500	△ 3.2	23,800	△ 2.9	23,200	△ 2.5
	5	三塚字泉野199-19	30,400	△ 5.0	29,100	△ 4.3	28,100	△ 3.4	27,300	△ 2.8	26,600	△ 2.6
	6	前山字大堀 304-28										
	7	田口字羽毛田端5002-8	24,400	△ 5.4	23,200	△ 4.9	22,200	△ 4.3	21,400	△ 3.6	20,800	△ 2.8
	8	白田字反田2220	32,700	△ 5.5	31,300	△ 4.3	30,000	△ 4.2	28,800	△ 4.0	27,700	△ 3.8
	9	北川字勝間440-11	23,500	△ 4.1	22,600	△ 3.8	21,800	△ 3.5	21,300	△ 2.3	20,800	△ 2.3
	10	望月字金井原126-3	26,200	△ 4.7	25,000	△ 4.6	24,000	△ 4.0	23,100	△ 3.8	22,300	△ 3.5
	11	取出町字東田787-4	32,700	△ 5.2	31,700	△ 3.1	30,400	△ 4.1	29,500	△ 3.0	28,700	△ 2.7
	12	布施字道陸神坂1190-1	9,580	△ 1.7	9,420	△ 1.7	9,260	△ 1.7	9,100	△ 1.7	8,940	△ 1.8
	12	甲字上原136-1										
	12	御馬寄字庄ノ上925-46	22,400	△ 3.0	21,600	△ 3.6	20,900	△ 3.2	20,300	△ 2.9	19,800	△ 2.5
	5-1	中込2丁目14-9 外2筆	47,600	△ 7.0	44,500	△ 6.5	42,000	△ 5.6	40,300	△ 4.0	39,100	△ 3.0
	5-2	下越字上川原195-4外1筆	33,800	△ 6.4	32,100	△ 5.0	30,600	△ 4.7	29,000	△ 5.2	27,500	△ 5.2
	5-3	協和字上沖118-5	33,900	△ 6.1	32,100	△ 5.3	30,600	△ 4.7	29,400	△ 3.9	28,500	△ 3.1
	5-4	塩名田字居屋敷1394-2										
	5-4	岩村田字塚本1307-14	60,500	△ 4.0	58,700	△ 3.0	57,200	△ 2.6	55,700	△ 2.6	54,300	△ 2.5
	5-5	岩村田北1丁目9-4	40,400	△ 6.9	38,200	△ 5.4	廃止	選定替				
5-5	岩村田北1丁目13-5					38,600	選定替	37,300	△ 3.4	36,100	△ 3.2	
5-6	中込字西妻神3220-6	35,000	△ 5.9	33,400	△ 4.6	32,100	△ 3.9	31,500	△ 1.9	30,900	△ 1.9	
山林	香坂字南片ヶ上 1375-2	149	△ 9.1	141	△ 5.4	134	△ 5.0	127	△ 5.2	120	△ 5.5	

※ 県基準地は、7月1日現在 【1~12:住宅地 5-1~5-6:商業地】



7. 家屋に関する概要調書(平成27年度)

[木造家屋]

区分 家屋の種類	棟 数			床 面 積			1㎡当たり決定価格		
	総 数 (棟)	法定免税点 未満のもの (棟)	法定免税点 以上のもの (棟)	総 数 (㎡)	法定免税点 未満のもの (㎡)	法定免税点 以上のもの (㎡)	総 数 (円)	法定免税点 未満のもの (円)	法定免税点 以上のもの (円)
専 用 住 宅	34,598	1,649	32,949	4,327,393	151,380	4,176,013	17,134	1,030	17,718
共同住宅・寄宿舎	716	1	715	172,066	23	172,043	28,362	913	28,365
併 用 住 宅	1,404	34	1,370	216,336	2,921	213,415	12,913	1,332	13,072
旅館・料亭・ホテル	55	0	55	15,330	0	15,330	15,913	0	15,913
事務所・銀行・店舗	974	32	942	100,405	1,544	98,861	16,604	1,731	16,836
劇 場 ・ 病 院	57	0	57	9,755	0	9,755	31,243	0	31,243
工 場 ・ 倉 庫	953	78	875	101,024	4,328	96,696	3,954	1,192	4,078
土 蔵	1,797	231	1,566	74,715	8,394	66,321	2,310	1,622	2,397
附 属 家	11,963	1,814	10,149	396,407	47,143	349,264	3,275	994	3,583
合 計	52,517	3,839	48,678	5,413,431	215,733	5,197,698	15,869	1,058	16,484

[木造以外の家屋]

区分 家屋の種類	棟 数			床 面 積			1㎡当たり決定価格		
	総 数 (棟)	法定免税点 未満のもの (棟)	法定免税点 以上のもの (棟)	総 数 (㎡)	法定免税点 未満のもの (㎡)	法定免税点 以上のもの (㎡)	総 数 (円)	法定免税点 未満のもの (円)	法定免税点 以上のもの (円)
事務所・店舗・百貨店・銀行	1,479	5	1,474	616,304	154	616,150	49,634	6,766	49,645
住 宅 ・ ア パ ー ト	4,594	32	4,562	870,128	830	869,298	36,861	3,964	36,892
病 院 ・ ホ テ ル	76	0	76	94,924	0	94,924	66,697	0	66,697
工 場 ・ 倉 庫 ・ 市 場	4,219	89	4,130	1,057,393	3,057	1,054,336	24,427	3,624	24,487
そ の 他	7,486	546	6,940	287,166	15,309	271,857	8,437	2,996	8,744
合 計	17,854	672	17,182	2,925,915	19,350	2,906,565	33,236	3,167	33,436

## 8. 家屋の推移

区分	年度	棟数	床面積(㎡)	決定価格(千円)	単位当たり価格(円)
木造家屋	23	52,434	5,290,949	89,661,831	16,946
	24	52,463	5,323,744	82,513,644	15,499
	25	52,399	5,347,082	85,198,340	15,934
	26	52,373	5,382,096	88,234,188	16,394
	27	52,517	5,413,431	85,906,855	15,869
非木造家屋	23	16,816	2,880,593	111,976,010	38,873
	24	16,776	2,865,764	98,288,861	34,298
	25	16,762	2,848,863	98,639,209	34,624
	26	17,584	2,901,248	101,066,567	34,836
	27	17,854	2,925,915	97,246,537	33,236
合計	23	69,250	8,171,542	201,637,841	24,676
	24	69,239	8,189,508	180,802,505	22,077
	25	69,161	8,195,945	183,837,549	22,430
	26	69,957	8,283,344	189,300,755	22,853
	27	70,371	8,339,346	183,153,392	21,963

### 〔家屋の新增分と減少分〕

区分	年度	新增分			減少分		
		棟数	床面積(㎡)	決定価格(千円)	棟数	床面積(㎡)	決定価格(千円)
木造家屋	23	411	50,870	2,676,708	420	29,698	152,324
	24	415	54,964	2,766,362	344	24,138	147,965
	25	446	57,405	2,868,163	480	35,268	191,780
	26	501	60,533	3,033,178	868	50,617	205,052
	27	462	57,415	3,056,802	336	29,253	188,079
非木造家屋	23	122	17,956	1,293,351	163	37,570	1,286,541
	24	86	28,754	1,849,926	127	43,759	1,319,096
	25	128	17,123	1,224,990	146	34,081	878,397
	26	154	28,190	2,215,177	231	19,955	252,902
	27	136	24,698	1,488,838	77	9,107	74,654
合計	23	533	68,826	3,970,059	583	67,268	1,438,865
	24	501	83,718	4,616,288	471	67,897	1,467,061
	25	574	74,528	4,093,153	626	69,349	1,070,177
	26	655	88,723	5,248,355	1,099	70,572	457,954
	27	598	82,113	4,545,640	413	38,360	262,733

概要調書より

9. 償却資産の推移(概要調書)

(単位:千円、%)

区 分 種 類		23年度		24年度		25年度		26年度		27年度	
		決定価格	構成比	決定価格	構成比	決定価格	構成比	決定価格	構成比	決定価格	構成比
市町村長が価格等を決定したもの	構 築 物	7,067,145	7.7	6,767,064	7.5	6,573,678	7.9	6,392,156	7.8	6,657,662	7.9
	機 械 及 び 装 置	30,723,654	33.4	31,336,095	34.7	26,094,289	31.3	25,748,980	31.5	28,012,481	33.4
	船 舶	0	0.0	0	0.0	0	0.0	0	0.0	0	0.0
	航 空 機	0	0.0	0	0.0	0	0.0	0	0.0	0	0.0
	車両及び運搬具	171,830	0.2	139,295	0.2	153,250	0.2	131,951	0.2	160,410	0.2
	工具器具及び備品	8,309,424	9.0	8,173,118	9.0	7,686,034	9.2	7,692,230	9.4	7,852,484	9.4
	小 計	46,272,053	50.3	46,415,572	51.4	40,507,251	48.6	39,965,317	48.9	42,683,037	50.9
法第三百八十九 九条関係	総務大臣が価格等を決定し、配分したもの	44,597,079	48.5	42,877,082	47.4	41,819,659	50.1	40,516,639	49.6	39,967,251	47.7
	道府県知事が価格等を決定し、配分したもの	1,124,552	1.2	1,132,237	1.2	1,112,263	1.3	1,228,168	1.5	1,183,117	1.4
	小 計	45,721,631	49.70	44,009,319	48.60	42,931,922	51.40	41,744,807	51.10	41,150,368	49.10
法第743条第1項の規定により道府県知事が価格等を決定したもの											
合 計		91,993,684	100.0	90,424,891	100.0	83,439,173	100.0	81,710,124	100.0	83,833,405	100.0
課 税 標 準 額		89,038,962		89,381,750		82,287,748		80,133,962		81,707,310	
納 税 義 務 者	個 人	118	12.8	122	13.3	126	13.2	129	12.9	146	13.4
	法 人	804	87.2	795	86.7	829	86.8	870	87.1	940	86.6
	合 計	922	100.0	917	100.0	955	100.0	999	100.0	1,086	100.0

## § 2. 国有資産等所在市町村交付金及び納付金の推移

(単位:千円)

区 分		23年度	24年度	25年度	26年度	27年度				
交付金	国有資産	納税義務者数	4	4	4	4	4			
		調 定 額	11,038	10,853	10,784	10,465	10,825			
	公有資産	納税義務者数	3	3	3	3	3			
		調 定 額	26,525	25,872	22,237	19,671	19,777			
	小計	納税義務者数	7	7	7	7	7			
		調 定 額	37,563	36,725	33,021	30,136	30,602			
納付金	日本郵政 公社	納税義務者数	20年度より固定資産税へ							
		調 定 額								
	小計	納税義務者数								
	調 定 額									
合計	納税義務者数	7					7	7	7	7
	調 定 額	37,563					36,725	33,021	30,136	30,602

## § 3. 特別土地保有税の推移

(単位:千円)

区 分		23年度	24年度	25年度	26年度	27年度
保有分	納税義務者数	15年度より課税停止				
	調 定 額					
取得分	納税義務者数					
	調 定 額					
合計	納税義務者数					
	調 定 額					

## IV 諸税関係

### 1. 軽自動車税

車種別台数及び調定額の推移(現年課税分)

車 種	26 年 度		27 年 度			
	課税台数 台	調定額 千円	課税台数		調定額	
			台	増減率 %	千円	増減率 %
原動機付自転車	4,714	5,090	4,444	△ 5.7	4,833	△ 5.0
50cc以下	4,006	4,006	3,731	△ 6.9	3,731	△ 6.9
50ccを超え90cc以下	284	341	257	△ 9.5	308	△ 9.7
90ccを超え125cc以下	352	563	385	9.4	616	9.4
ミニカー(3輪以上のもの)	72	180	71	△ 1.4	178	△ 1.1
軽自動車・小型特殊自動車	43,814	240,137	45,138	3.0	249,458	3.9
2輪 (125ccを超え250cc以下)	1,369	3,286	1,394	1.8	3,346	1.8
3輪	2	6	2	0.0	6	0.0
4輪 乗用営業用	2	11	3	50.0	17	54.5
乗用自家用	23,170	166,824	24,440	5.5	175,968	5.5
貨物用営業用	154	462	152	△ 1.3	456	△ 1.3
貨物用自家用	15,847	63,388	15,796	△ 0.3	63,184	△ 0.3
新税率適用分						
3輪	—	—	0	—	0	—
4輪 乗用営業用	—	—	0	—	0	—
乗用自家用	—	—	3	—	32	—
貨物用営業用	—	—	0	—	0	—
貨物用自家用	—	—	0	—	0	—
雪上車	5	12	5	0.0	12	0.0
農耕作業用	2,967	4,747	2,992	0.8	4,787	0.8
特殊作業用	298	1,401	351	17.8	1,650	17.8
2輪の小型自動車 (250ccを超える)	1,533	6,132	1,556	1.5	6,224	1.5
合 計	50,061	251,359	51,138	2.2	260,515	3.6

## 2. 市たばこ税

### 市たばこ税の推移

区 分	23年度	24年度	25年度	26年度
消費本数(本)	148,729,032	148,961,908	149,077,684	140,808,134
調定額(円)	673,740,248	673,102,948	758,799,803	723,338,588
対前年比(%)	—	△ 0.1	12.7	△ 4.7

## 3. 入湯税

### 入湯税の推移

区 分	23年度	24年度	25年度	26年度
課税標準(人)	401,457	407,759	393,728	388,712
調定額(円)	23,965,450	24,356,150	23,623,700	23,528,300
対前年比(%)	—	1.6	△ 3.0	△ 0.4

## 4. 国民健康保険税

### 加入者の状況

区 分	23年度			24年度			25年度			26年度		
	医療分	介護分	支援分	医療分	介護分	支援分	医療分	介護分	支援分	医療分	介護分	支援分
世帯数 (戸)	15,077	8,251	15,077	15,058	8,133	15,058	15,236	8,111	15,236	15,120	7,764	15,120
一般世帯	13,989	6,674	13,989	13,911	6,536	13,911	14,175	6,562	14,175	14,179	6,385	14,179
退職世帯	1,088	1,577	1,088	1,147	1,597	1,147	1,061	1,549	1,061	941	1,379	941
被保険者数(人)	26,994	10,390	26,994	26,726	10,215	26,726	26,677	10,116	26,677	26,281	9,555	26,281
一般世帯	24,620	8,161	24,620	24,298	7,949	24,298	24,388	7,973	24,388	24,224	7,655	24,224
退職世帯	2,374	2,229	2,374	2,428	2,266	2,428	2,289	2,143	2,289	2,057	1,900	2,057

## V 収納関係

### 1. 口座振替の状況

税 目	25年度			26年度		
	納期数合計	口座振替 納期数	口振率 %	納期数合計	口座振替 納期数	口振率 %
個人市県民税	63,414	24,569	38.74	62,674	24,935	39.79
固定資産税	184,687	101,662	55.05	185,550	101,861	54.90
軽自動車税	48,050	17,529	36.48	49,065	17,412	35.49
国民健康保険税	106,085	60,117	56.67	101,279	56,863	56.14
合 計	402,236	203,877	50.69	398,568	201,071	50.45

### 2. 市税不納欠損

税 目	25年度			26年度		
	人員	件数	税額 (円)	人員	件数	税額 (円)
個人市民税	894	3,621	61,163,627	630	2,315	33,660,558
法人市民税	26	43	2,786,078	18	24	1,603,400
固定資産税	846	4,829	121,614,584	679	3,523	134,133,757
軽自動車税	426	911	3,962,057	332	630	2,780,568
入 湯 税	0	0	0	0	0	0
特別土地保有税	0	0	0	0	0	0
国民健康保険税	862	7,364	119,424,591	618	4,482	69,760,752
合 計	3,054	16,768	308,950,937	2,277	10,974	241,939,035

※固定資産税の不納欠損額は都市計画税分を含む。

3. 国民健康保険税収入済額等の状況

年度 区分 税目			平成 25 年度					平成 26 年度				
			調定額 円	収入額 円	不納欠損額 円	収入未済額 円	収納率 %	調定額 円	収入額 円	不納欠損額 円	収入未済額 円	収納率 %
一般分	現年課税分	医療給付費分	1,123,223,497	1,052,366,371	34,100	70,823,026	93.69	1,105,089,601	1,030,460,990	0	74,628,611	93.25
		介護納付金分	124,133,719	113,188,256	3,400	10,942,063	91.18	120,148,411	108,660,235	0	11,488,176	90.44
		支援金分	512,204,308	479,240,115	10,200	32,953,993	93.56	520,094,208	484,206,515	0	35,887,693	93.10
		計	1,759,561,524	1,644,794,742	47,700	114,719,082	93.48	1,745,332,220	1,623,327,740	0	122,004,480	93.01
	滞納繰越分	医療給付費分	392,495,291	70,421,106	72,482,605	249,591,580	17.94	315,152,669	72,142,177	43,034,315	199,976,177	22.89
		介護納付金分	59,791,209	10,050,872	12,119,052	37,621,285	16.81	47,536,036	9,996,657	6,951,755	30,587,624	21.03
		支援金分	165,947,779	29,435,113	30,878,321	105,634,345	17.74	135,911,650	32,495,716	18,016,716	85,399,218	23.91
		計	618,234,279	109,907,091	115,479,978	392,847,210	17.78	498,600,355	114,634,550	68,002,786	315,963,019	22.99
	小計		2,377,795,803	1,754,701,833	115,527,678	507,566,292	73.80	2,243,932,575	1,737,962,290	68,002,786	437,967,499	77.45
	退職分	現年課税分	医療給付費分	130,329,251	127,766,166	0	2,563,085	98.03	106,049,530	103,750,358	0	2,299,172
介護納付金分			36,710,675	35,988,773	0	721,902	98.03	29,935,703	29,289,003	0	646,700	97.84
支援金分			63,464,050	62,165,665	0	1,298,385	97.95	53,522,147	52,374,071	0	1,148,076	97.85
計			230,503,976	225,920,604	0	4,583,372	98.01	189,507,380	185,413,432	0	4,093,948	97.84
滞納繰越分		医療給付費分	18,495,621	3,747,604	2,236,831	12,511,186	20.26	14,845,101	4,396,113	1,013,610	9,435,378	29.61
		介護納付金分	5,035,659	1,025,364	612,186	3,398,109	20.36	4,063,606	1,242,570	270,010	2,551,026	30.58
		支援金分	8,984,620	1,772,793	1,047,896	6,163,931	19.73	7,316,478	2,278,965	474,346	4,563,167	31.15
小計		263,019,876	232,466,365	3,896,913	26,656,598	88.38	215,732,565	193,331,080	1,757,966	20,643,519	89.62	
現年課税分	医療給付費分	1,253,552,748	1,180,132,537	34,100	73,386,111	94.14	1,211,139,131	1,134,211,348	0	76,927,783	93.65	
	介護納付金分	160,844,394	149,177,029	3,400	11,663,965	92.75	150,084,114	137,949,238	0	12,134,876	91.91	
	支援金分	575,668,358	541,405,780	10,200	34,252,378	94.05	573,616,355	536,580,586	0	37,035,769	93.54	
	計	1,990,065,500	1,870,715,346	47,700	119,302,454	94.00	1,934,839,600	1,808,741,172	0	126,098,428	93.48	
滞納繰越分	医療給付費分	410,990,912	74,168,710	74,719,436	262,102,766	18.05	329,997,770	76,538,290	44,047,925	209,411,555	23.19	
	介護納付金分	64,826,868	11,076,236	12,731,238	41,019,394	17.09	51,599,642	11,239,227	7,221,765	33,138,650	21.78	
	支援金分	174,932,399	31,207,906	31,926,217	111,798,276	17.84	143,228,128	34,774,681	18,491,062	89,962,385	24.28	
	計	650,750,179	116,452,852	119,376,891	414,920,436	17.90	524,825,540	122,552,198	69,760,752	332,512,590	23.35	
合計		2,640,815,679	1,987,168,198	119,424,591	534,222,890	75.25	2,459,665,140	1,931,293,370	69,760,752	458,611,018	78.52	