

平成29年度

佐久市市税概要



総務部 税務課 収税課

市民健康部 国保医療課

目 次

I 市税総括

1. 税務機構及び事務分掌	1
2. 税目別税率等の状況	2
3. 市税調定額及び人口等の推移	6
4. 市税調定額の推移	7
5. 市税調定額の税目別構成比	7
6. 市税収納率の推移	8
7. 国保税収納率の推移	8
8. 市税の税目別調定額及び収入済額等の状況	9
9. 市税の賦課徴収に関する経費の状況	10
10. 市税に関わる証明・閲覧	11
1) 証明手数料の種類及び金額	11
2) 諸証明取り扱い状況	11
3) 本庁・支所・出張所別諸証明取り扱い状況	11

II 市民税

§ 1 個人市民税

1. 所得割の納税義務者に係る所得額等の状況	12
2. 所得種類別納税義務者等の状況	13
1) 所得者区分別納税義務者数及び税額の状況	13
2) 所得者区分別所得割納税義務者数の状況	14
3) 所得者区分別総所得金額等の状況	14
4) 給与所得に係る収入金額等の状況	15
3. 市県民税の課税状況	15
4. 個人市民税に係る課税標準額段階別所得金額等の状況	16

§ 2 法人市民税

1. 法人市民税の納税義務者数等の推移	17
2. 法人市民税の調定額の推移	17

Ⅲ 固定資産税

§ 1 固定資産税

1. 固定資産税調定額等の推移	1 8
2. 都市計画税調定額等の推移	1 8
3. 土地に関する概要調書	1 9
4. 土地の推移	2 0
5. 国標準地の標準価格の推移	2 1
6. 県標準地の標準価格の推移	2 2
7. 家屋に関する概要調書	2 3
8. 家屋の推移	2 4
9. 償却資産の推移	2 5

§ 2 国有資産等所在市町村交付金及び納付金の推移

2 6

Ⅳ 諸税関係

1. 軽自動車税	2 7
2. 市たばこ税	2 9
3. 入湯税	2 9
4. 国民健康保険税	2 9

Ⅴ 収納関係

1. 口座振替の状況	3 0
2. 市税不納欠損	3 0
3. 国民健康保険税収入済額等の状況	3 1

※ 市税調定額及び人口等の推移の平成16年度以前に関する数値は、平成17年4月1日の市町村合併前の旧市町村（佐久市、白田町、浅科村、望月町）の合計による。

また、平成16年度に関する数値は、市町村合併に伴う打切り決算による。

I 市税総括

1. 税務機構及び事務分掌

(平成29年4月1日現在)

所 属	課長	係長	企画員	主査	主任	主事	主事補	臨時	計	事 務 分 掌
税 務 課 市民税係 資産税係	1	1 1	1 2	1 1	1 2	2 5	4 1	3 3	1 1 5	市民税係 個人市県民税、法人市民税及び軽自動車税の賦課、申告相談、所得等に係る証明等に関する業務 資産税係 土地、家屋及び償却資産の評価、固定資産税及び都市計画税の賦課、資産等に係る証明等に関する業務
収 税 課 管理係 収税係	1	1 1	1		1 3		2 4	1 3	1 5 4	管理係 税の収納管理・口座振替、税の納税証明等に関する業務 収税係 税の滞納整理・滞納処分、納税相談及び納税指導等に関する業務
国保医療課 国保年金係	1	1	1		1	3	2	5	1 1 3	国民健康保険被保険者の資格管理及び給付、国民健康保険税の賦課、国民健康保険診療所及びへき地診療所等に関する業務 国民年金事務に関する業務
臼田支所 総務税務係		1		1	2		1		5	支所の庶務及び調整、地区区長会、消防・防災、防災行政無線、税関係の証明交付等に関する業務
浅科支所 総務税務係		1			1	1		3		
望月支所 総務税務係		1			3			4		
合 計	3	8	5	2	1 3	1 3	1 5	1 5	7 4	

2. 税目別税率等の状況

(平成29年4月1日現在)

税 目	税 率 等			
1. 市民税				
1) 個人				
○ 均等割額	税率	3,500円 (家屋敷等のみを有する場合を含む)		
○ 所得割額	税率	6/100		
2) 法人				
○ 均等割額		資本金	従業員	年 額
	1号	下記以外の法人、公益法人等		50千円
	2号	1千万円以下	50人超	120千円
	3号	1千万円超1億円以下	50人以下	130千円
	4号	1千万円超1億円以下	50人超	150千円
	5号	1億円超10億円以下	50人以下	160千円
	6号	1億円超10億円以下	50人超	400千円
	7号	10億円超	50人以下	410千円
	8号	10億円超50億円以下	50人超	1,750千円
	9号	50億円超	50人超	3,000千円
○法人税割額	10.9/100 (超過税率)			
2. 固定資産税				
○ 税 率	1.4/100			
○ 免税点 (同一所有者の課税標準額合計)				
	土地	30万円	家屋	20万円
			償却資産	150万円

3. 軽自動車税

1) 原動機付自転車

50 cc以下	2,000円
50 ccを超え90 cc以下	2,000円
90 ccを超え125 cc以下	2,400円
ミニカー（3輪以上のもの）	3,700円

2) 軽自動車及び小型特殊自動車

ア 軽自動車

2輪（125 ccを超え250 cc以下）	3,600円
3輪	3,900円
4輪以上	
乗用営業用	6,900円
乗用自家用	10,800円
貨物営業用	3,800円
貨物自家用	5,000円

雪上車 3,600円

イ 被牽引車 3,600円

ウ 小型特殊自動車

農耕作業用	2,400円
その他	5,900円

3) 2輪の小型自動車

250 ccを超える	6,000円
------------	--------

4) 平成27年3月31日以前に最初の新規検査を受けたもの（旧税率）

3輪	3,100円
4輪以上	
乗用営業用	5,500円
乗用自家用	7,200円
貨物営業用	3,000円
貨物自家用	4,000円

5) 最初の新規検査から13年を経過した車両（重課税率）

3輪	4,600円
4輪以上	
乗用営業用	8,200円
乗用自家用	12,900円
貨物営業用	4,500円
貨物自家用	6,000円

6) 平成28年4月1日から平成29年3月31日までに最初の新規検査を受けた軽自動車で、下記の基準を満たす車両（軽課税率）

ア 電気自動車及び天然ガス自動車

3輪	1,000円
4輪以上	
乗用営業用	1,800円
乗用自家用	2,700円
貨物営業用	1,000円
貨物自家用	1,300円

イ	乗用：平成32年度燃費基準+20%達成車 貨物用：平成27年度燃費基準+35%達成車		
	3輪		2,000円
	4輪以上		
	乗用営業用		3,500円
	乗用自家用		5,400円
	貨物営業用		1,900円
	貨物自家用		2,500円
ウ	乗用：平成32年度燃費基準達成車 貨物用：平成27年度燃費基準+15%達成車		
	3輪		3,000円
	4輪以上		
	乗用営業用		5,200円
	乗用自家用		8,100円
	貨物営業用		2,900円
	貨物自家用		3,800円
※イ・ウは平成17年排出ガス規制75%低減を達成し、かつ揮発油（ガソリン）を内燃機関の燃料とする車両に限る			
4. 市たばこ税			
○ 税率	1,000本当たり	5,262円（旧3級品	3,355円）
5. 鉱産税			
○ 税率	鉱物の価格の1/100（当市に該当なし）		
6. 入湯税			
○ 税率（入湯客1人1日につき）	1) 宿泊入湯客	150円	
	2) 日帰り入湯客	50円	
○ 課税免除	1) 年齢12歳未満の者 2) 共同浴場又は一般公衆浴場に入湯する者 3) 学校教育上の行事として入湯する者		
7. 都市計画税			
○ 税率	0.2/100	（償却資産は課税対象外）	

8. 国民健康保険税

○ 税率等の種類

区 分	医療給付費等分	介護納付金分	後期高齢者 支援金分
所 得 割	7.6%	2.75%	2.75%
資 産 割	16.0%	3.0%	2.9%
被保険者均等割額	21,300円	9,000円	7,300円
世帯別平等割額	25,400円	7,300円	8,700円
課 税 限 度 額	54万円	16万円	19万円

○ 軽減の税率等

区 分	医療給付費等分	介護納付金分	後期高齢者 支援金分
7割軽減世帯軽減額			
被保険者均等割額	14,910円	6,300円	5,110円
世帯別平等割額	17,780円	5,110円	6,090円
5割軽減世帯軽減額			
被保険者均等割額	10,650円	4,500円	3,650円
世帯別平等割額	12,700円	3,650円	4,350円
2割軽減世帯軽減額			
被保険者均等割額	4,260円	1,800円	1,460円
世帯別平等割額	5,080円	1,460円	1,740円

* 軽減基準額 (世帯主と世帯主以外の国保加入者の前年の総所得金額等)

7割軽減・・・33万円以下

5割軽減・・・

33万円＋{(被保険者数＋特定同一世帯所属者数)×27万円}以下

2割軽減・・・

33万円＋{(被保険者数＋特定同一世帯所属者数)×49万円}以下

(軽減については均等割及び平等割額に対してのみ減額とする)

3. 市税調定額及び人口等の推移

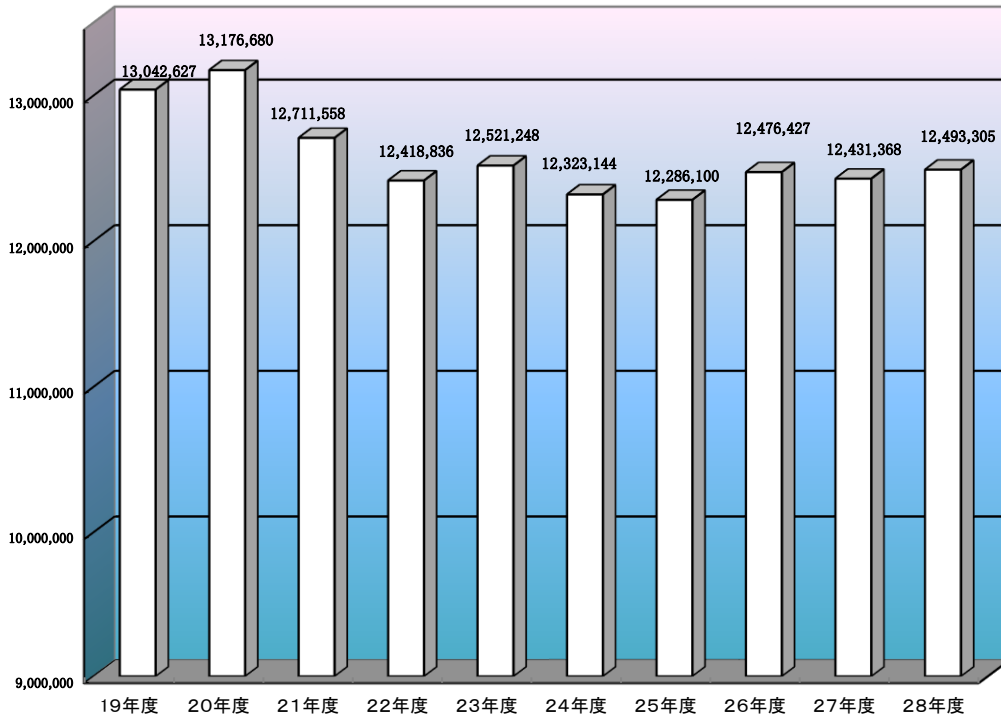
年度		人口	世帯数	市 税 調 定 額					
				住民基本台帳 (3月31日現在)		現年課税分		人口1人当り	
西暦	和暦			千円	増減率%	円	増減率%		
95	7	97,471	31,078	11,196,099	—	114,866	—	26.4	
96	8	98,096	31,709	11,285,027	0.8	115,041	0.2	26.6	
97	9	98,406	32,267	11,805,433	4.6	119,967	4.3	27.8	
98	10	98,655	32,806	11,575,622	△ 1.9	117,334	△ 2.2	27.3	
99	11	98,985	33,349	11,955,797	3.3	120,784	2.9	28.2	
00	12	99,296	33,760	12,056,772	0.8	121,423	0.5	28.4	
01	13	99,627	34,293	12,191,009	1.1	122,367	0.8	28.8	
02	14	99,881	34,861	11,795,417	△ 3.2	118,095	△ 3.5	27.8	
03	15	100,199	35,352	11,324,189	△ 4.0	113,017	△ 4.3	26.7	
04	16	100,035	35,739	11,460,312	1.2	114,563	1.4	27.0	
05	17	100,180	36,478	11,937,011	4.2	119,156	4.0	28.2	
06	18	99,815	36,824	11,730,547	△ 1.7	117,523	△ 1.4	27.7	
07	19	99,714	37,277	13,042,627	11.2	130,800	11.3	30.8	
08	20	99,659	37,770	13,176,680	1.0	132,218	1.1	31.1	
09	21	99,830	38,149	12,711,558	△ 3.5	127,332	△ 3.7	30.0	
10	22	99,699	38,472	12,418,836	△ 2.3	124,563	△ 2.2	29.3	
11	23	99,379	38,750	12,521,248	0.8	125,995	1.1	29.5	
12	24	100,200	39,495	12,323,144	△ 1.6	122,985	△ 2.4	29.1	
13	25	99,996	39,824	12,286,100	△ 0.3	122,866	△ 0.1	29.0	
14	26	99,650	40,082	12,476,427	1.5	125,202	1.9	29.4	
15	27	99,616	40,649	12,431,368	△ 0.4	124,793	△ 0.3	29.4	
16	28	99,429	40,985	12,493,305	0.5	125,651	0.7	29.5	

※1㎡当り市税＝市税調定額/佐久市面積(423.51Km²)

※平成24年7月9日の住民基本台帳法改正により、改正日以降の人口は外国人を含む。

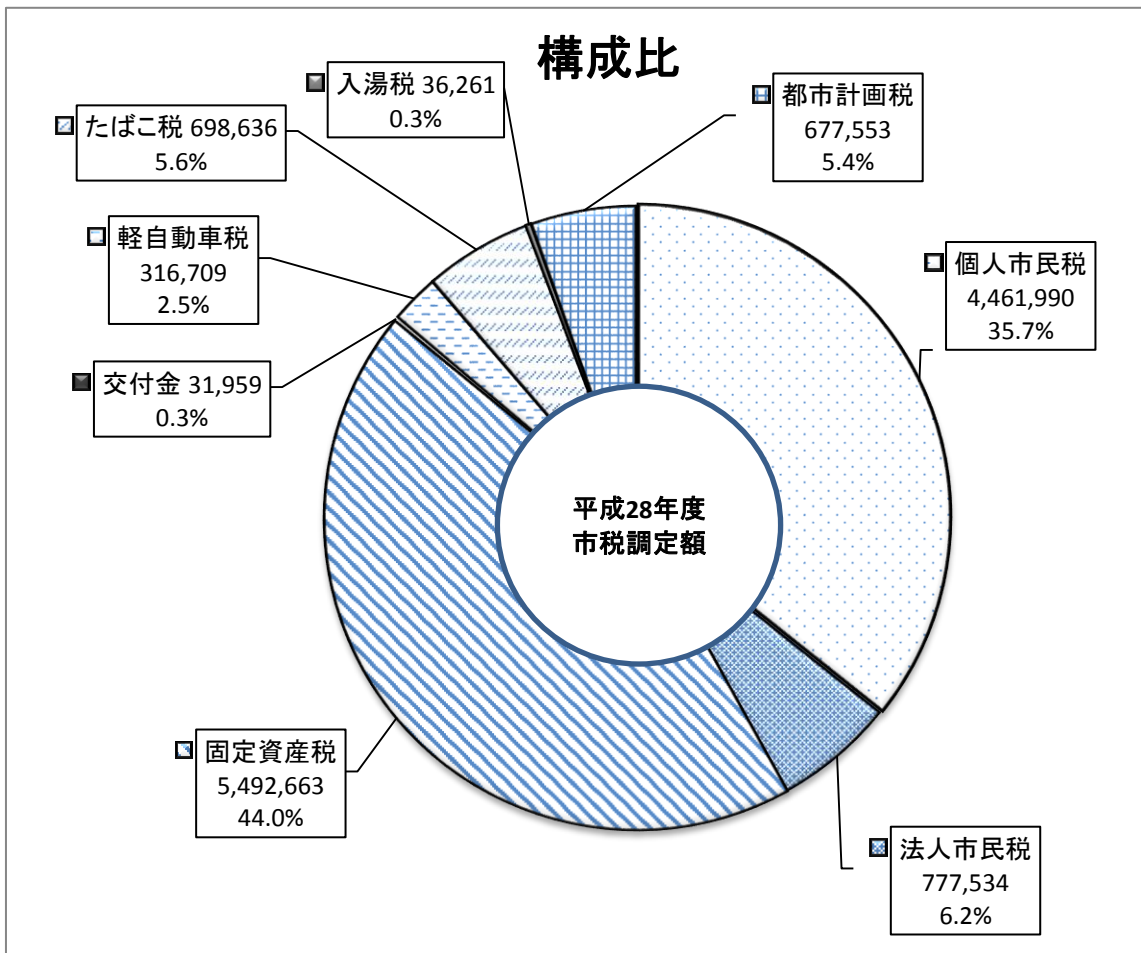
4. 市税調定額の推移(現年課税分)

(単位：千円)



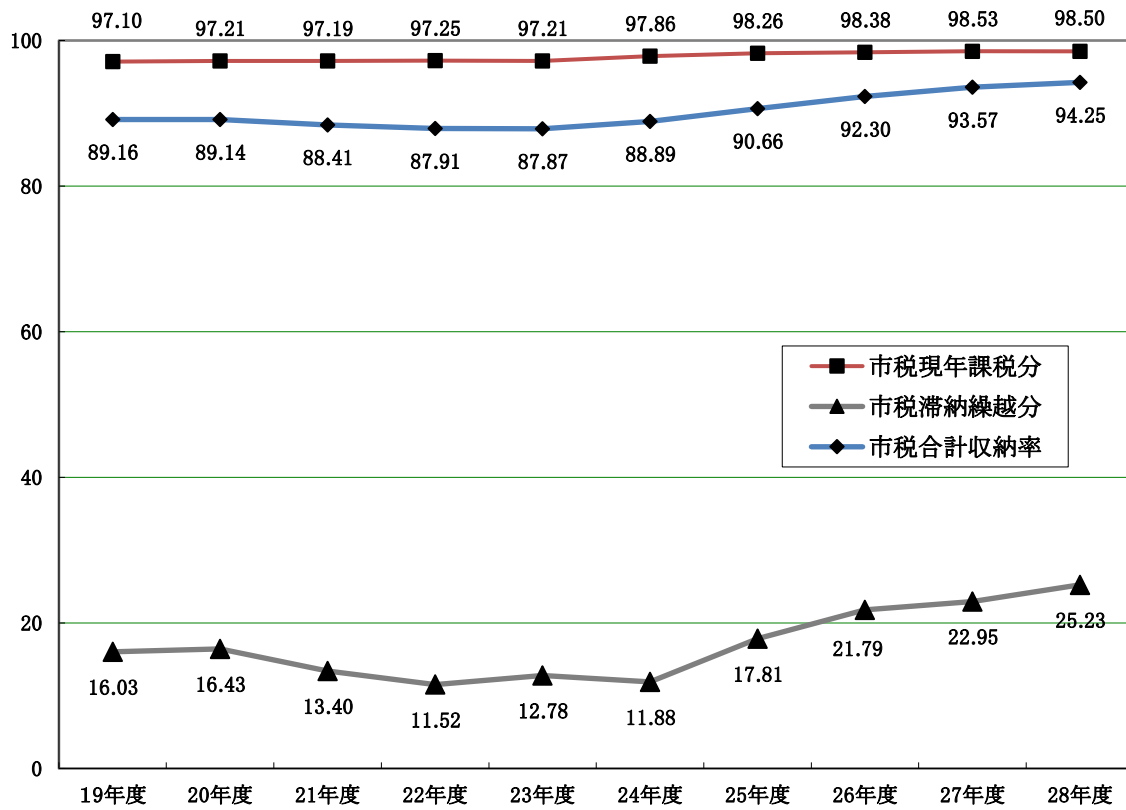
5. 市税調定額の税目別構成比(平成28年度現年課税分)

(単位：千円)



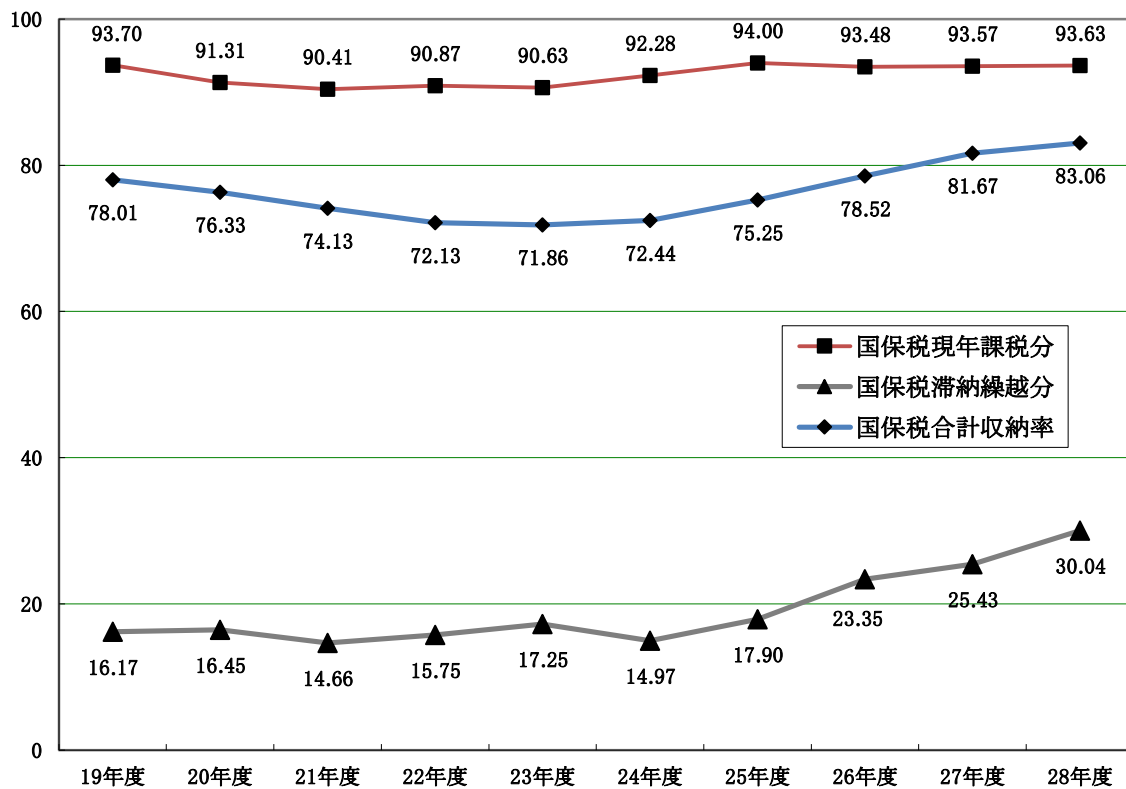
6. 市税収納率の推移

(単位：%)



7. 国保税収納率の推移

(単位：%)



8. 市税の税目別調定額及び収入済額等の状況

税 目		28 年 度				
		調定額 円	収入済額 円	収納率 %	不納欠損額 円	収入未済額 円
普 通 税	市民税	5,463,686,882	5,240,807,117	95.92	18,105,622	204,774,143
	現年課税分	5,239,524,380	5,156,889,220	98.42	95,626	82,539,534
	滞納繰越分	224,162,502	83,917,897	37.44	18,009,996	122,234,609
	1)個人	4,668,074,612	4,459,404,617	95.53	13,586,352	195,083,643
	現年課税分	4,461,990,080	4,380,387,120	98.17	95,626	81,507,334
	滞納繰越分	206,084,532	79,017,497	38.34	13,490,726	113,576,309
	2)法人	795,612,270	781,402,500	98.21	4,519,270	9,690,500
	現年課税分	777,534,300	776,502,100	99.87	0	1,032,200
	滞納繰越分	18,077,970	4,900,400	27.11	4,519,270	8,658,300
	固定資産税	6,005,837,454	5,528,650,767	92.05	176,624,794	300,561,893
	1)固定資産税	5,973,878,154	5,496,691,467	92.01	176,624,794	300,561,893
	現年課税分	5,492,662,800	5,403,970,631	98.39	6,288,100	82,404,069
	滞納繰越分	481,215,354	92,720,836	19.27	170,336,694	218,157,824
	2)交付金	31,959,300	31,959,300	100.00	0	0
	軽自動車税	329,104,475	315,121,690	95.75	1,552,000	12,430,785
現年課税分	316,708,900	311,111,322	98.23	6,000	5,591,578	
滞納繰越分	12,395,575	4,010,368	32.35	1,546,000	6,839,207	
市たばこ税	698,636,279	698,636,279	100.00	0	0	
現年課税分	698,636,279	698,636,279	100.00	0	0	
滞納繰越分	0	0		0	0	
目 的 税	入湯税	36,298,300	36,239,500	99.84	0	58,800
	現年課税分	36,260,600	36,201,800	99.84	0	58,800
	滞納繰越分	37,700	37,700	100.00	0	0
	都市計画税	727,938,213	680,004,741	93.42	15,824,257	32,109,215
	現年課税分	677,552,600	666,896,394	98.43	578,700	10,077,506
滞納繰越分	50,385,613	13,108,347	26.02	15,245,557	22,031,709	
市 税 合 計		13,261,501,603	12,499,460,094	94.25	212,106,673	549,934,836
現年課税分		12,493,304,859	12,305,664,946	98.50	6,968,426	180,671,487
滞納繰越分		768,196,744	193,795,148	25.23	205,138,247	369,263,349

※市たばこ税は、現年課税分のみである。

9. 市税の賦課徴収に関する経費の状況

区 分		平成27年度	平成28年度	
		千円	千円	増減率 %
1. 収入額	A	15,359,977	15,454,848	0.6
1) 市 税	B	12,448,975	12,499,460	0.4
2) 個人県民税	C	2,911,002	2,955,388	1.5
2. 徴 税 費	R	408,498	441,449	8.1
1) 人 件 費		234,792	222,482	△ 5.2
基本給		123,756	114,872	△ 7.2
諸手当		74,894	73,094	△ 2.4
その他		36,142	34,516	△ 4.5
2) 需用費		173,662	218,967	26.1
賃 金		8,268	8,612	4.2
旅 費		523	466	△ 10.9
その他		164,871	209,889	27.3
3) 報 償 費		0	0	
4) その他		44	0	
3. 県民税取扱費		151,756	152,944	0.8
4. 差引 (2-3)	W	256,742	288,505	12.4
5. 収入額に対する 徴税費の割合 (%)	R/A W/B	2.66 2.06	2.86 2.31	

※徴税費には、市税還付金及び還付加算金は含まれていない。

10. 市税に関わる証明・閲覧

1) 証明手数料の種類及び金額

区分	事項	単位	金額	摘要
証明等交付手数料	租税公課に関する証明	1件	300円	土地及び家屋は、それぞれ1所有者分をもって1件とする。
	所得又は資産に関する証明	1件	300円	
	納税証明	1通	300円	道路運送車両法(昭和26年法律第185号)第97条の2に定める申請に必要な場合は徴収しない。
閲覧手数料等	資産に関する公簿の閲覧及び複写	1件	300円	土地家屋名寄帳は、1所有者分をもって1件とする。
	土地図面の閲覧及び複写	1件	300円	土地図面の複写は、1枚をもって1件とする。

2) 諸証明取り扱い状況

(単位:件)

	所得証明	課税証明	公図閲覧	家屋証明	その他	納税証明		合計
						車検用	市税一般	
25年度	13,225	3,316	5,137	434	5,553	7,718	1,978	37,361
26年度	14,225	5,554	4,484	375	5,020	7,326	2,505	39,489
27年度	13,932	7,295	4,439	377	4,966	7,397	2,032	40,438
28年度	13,273	8,216	3,911	400	5,223	7,578	2,612	41,213

3) 本庁・支所・出張所別諸証明取り扱い状況(平成28年度)

(単位:件)

	所得証明	課税証明	公図閲覧	家屋証明	その他	納税証明		合計
						車検用	市税一般	
本庁	8,492	5,270	2,616	348	4,162	3,145	1,893	25,926
白田支所	1,281	865	266	30	397	644	202	3,685
浅科支所	680	450	262	0	108	805	128	2,433
望月支所	1,041	701	767	22	392	568	195	3,686
浅間出張所	685	340	-	-	78	1,035	90	2,228
野沢出張所	787	444	-	-	72	893	80	2,276
中込出張所	172	86	-	-	5	436	14	713
東出張所	95	41	-	-	7	43	5	191
春日出張所	40	19	-	-	2	9	5	75
計	13,273	8,216	3,911	400	5,223	7,578	2,612	41,213

II 市民税

§ 1. 個人市民税

1. 所得割の納税義務者に係る所得額等の状況

(単位:人、千円、%)

(単位:人、千円、%)

区 分	28 年 度	29 年 度	増減率 %
1. 納税義務者数	42,320	42,960	1.5
所得税 有	38,325	38,783	1.2
所得税 無	3,995	4,177	4.6
2. 総所得金額等	120,373,575	123,183,544	2.3
総所得等	118,336,910	121,007,920	2.3
分離長期譲渡所得	1,338,695	1,825,323	36.4
分離短期譲渡所得	1,071	34,210	3094.2
株式等譲渡所得	649,380	-	-
一般株式等譲渡所得	-	89,355	-
上場株式等譲渡所得	-	195,333	-
上場株式配当所得	12,498	15,050	20.4
先物取引雑所得	35,021	16,353	△ 53.3
3. 所得控除額	45,863,740	46,814,333	2.1
4. 課税標準額等	74,509,835	76,369,211	2.5
5. 算出税額	4,409,806	4,517,723	2.4
総所得等	4,350,917	4,453,926	2.4
分離長期譲渡所得	38,261	52,659	37.6
分離短期譲渡所得	58	1,764	2941.4
株式等譲渡所得	19,217	-	-
一般株式等譲渡所得	-	2,650	-
上場株式等譲渡所得	-	5,795	-
上場株式配当所得	376	452	20.2
先物取引雑所得	977	477	△ 51.2
6. 税額控除等	161,919	182,970	13.0
7. 所得割額	4,242,212	4,328,192	2.0
所得税 有	4,114,786	4,191,258	1.9
所得税 無	127,426	136,934	7.5
8. 平均税率	6.0	6.0	0.0

2. 所得種類別納税義務者等の状況

1) 所得者区分別納税義務者数及び税額の状況

所得者区分	28 年 度		29 年 度			
	納税義務者数 人	税 額 千円	納税義務者数		税 額	
			人	増減率%	千円	増減率%
1. 給与所得者	36,871	3,782,664	37,377	1.4	3,849,059	1.8
均等割のみ	2,458	8,603	2,404	△ 2.2	8,414	△ 2.2
所得割のみ	0	0	0	-	0	-
均等割と所得割	34,413	3,774,061	34,973	1.6	3,840,645	1.8
2. 営業所得者	2,060	215,116	2,040	△ 1.0	218,402	1.5
均等割のみ	445	1,558	430	△ 3.4	1,505	△ 3.4
所得割のみ	0	0	0	-	0	-
均等割と所得割	1,615	213,558	1,610	△ 0.3	216,897	1.6
3. 農業所得者	278	27,472	294	5.8	30,844	12.3
均等割のみ	74	259	71	△ 4.1	249	△ 3.9
所得割のみ	0	0	0	-	0	-
均等割と所得割	204	27,213	223	9.3	30,595	12.4
4. その他所得者	8,286	383,483	8,393	1.3	398,695	4.0
均等割のみ	2,198	7,693	2,239	1.9	7,837	1.9
所得割のみ	0	0	0	-	0	-
均等割と所得割	6,088	375,790	6,154	1.1	390,858	4.0
5. 家屋敷等						
均等割のみ	1,834	6,419	1,856	1.2	6,496	1.2
合 計	49,329	4,415,154	49,960	1.3	4,503,496	2.0

※所得者区分は、当該納税者の最多所得金額による。

(以下 1) 2) 3) の各表において同じ)

2) 所得者区分別所得割納税義務者数の状況

所得者区分	28年度		29年度		
	人	構成比 %	人	増減率 %	構成比 %
1. 給与所得者	34,312	81.1	34,886	1.7	82.4
2. 営業所得者	1,603	3.8	1,600	△ 0.2	3.8
3. 農業所得者	202	0.5	218	7.9	0.5
4. その他所得者	5,821	13.8	5,902	1.4	13.9
5. 分離課税所得者等	382	0.9	354	△ 7.3	0.8
合 計	42,320	100.0	42,960	1.5	101.5

※各項目の数値は端数処理（小数点以下第2位四捨五入）をしているため、合計と一致しない場合あり。

3) 所得者区分別総所得金額等の状況

所得者区分	28年度		29年度		
	千円	構成比 %	千円	増減率 %	構成比 %
1. 給与所得者	100,821,267	83.8	103,358,257	2.5	85.9
2. 営業所得者	5,278,231	4.4	5,481,139	3.8	4.6
3. 農業所得者	685,256	0.6	756,843	10.5	0.6
4. その他所得者	9,977,298	8.3	10,174,742	2.0	8.5
5. 分離課税所得者等	3,611,523	3.0	3,412,563	△ 5.5	2.8
合 計	120,373,575	100.0	123,183,544	2.3	102.3

※各項目の数値は端数処理（小数点以下第2位四捨五入）をしているため、合計と一致しない場合あり。

4) 給与所得に係る収入金額等の状況

(単位:人、千円、%)

区 分	27 年 度	28 年 度	
			増減率
1. 納税義務者数 A	36,012	36,963	2.6
2. 収入金額 B	142,378,386	146,348,738	2.8
3. 給与所得控除額 C	44,005,507	45,113,359	2.5
4. 給与所得金額(B-C) D	98,372,879	101,235,379	2.9
5. 平均所得率 D/B	69.1	69.2	0.1
6. 1人当たり収入金額 B/A	3,954	3,959	0.1
7. 1人当たり所得金額 D/A	2,732	2,739	0.3

3. 市県民税の課税状況(現年課税分)

区 分	27 年 度	28 年 度	増減率
	人、千円	人、千円	
1. 課 税 額			
1)市 民 税	4,376,319,500	4,432,960,200	1.3
均 等 割	168,995,500	172,685,500	2.2
所 得 割	4,207,324,000	4,260,274,700	1.3
2)県 民 税	2,900,676,600	2,937,817,100	1.3
均 等 割	96,568,000	98,677,000	2.2
所 得 割	2,804,108,600	2,839,140,100	1.2
3)合 計	7,276,996,100	7,370,777,300	1.3
均 等 割	265,563,500	271,362,500	2.2
所 得 割	7,011,432,600	7,099,414,800	1.3
2. 課税額の内訳			
1)特別徴収			
1. 市 民 税	3,243,769,400	3,345,331,900	3.1
2. 県 民 税	2,151,356,000	2,218,480,800	3.1
合 計	5,395,125,400	5,563,812,700	3.1
納税義務者数	30,434	31,412	3.2
2)普通徴収			
1. 市 民 税	1,132,550,100	1,087,628,300	△ 4.0
2. 県 民 税	749,320,600	719,336,300	△ 4.0
合 計	1,881,870,700	1,806,964,600	△ 4.0
納税義務者数	17,927	17,997	0.4

※個人の県民税課税状況報告書(当初分)による。

4. 個人市民税に係る課税標準額段階別所得金額等の状況(平成29年度)

課税標準額の段階区分	納税義務者数		総所得金額等		分離譲渡所得等		合 計		所得割税額					
	人	構成比%	うち給与所得者	千円	構成比%	千円	構成比%	千円	構成比%	千円	構成比%			
												人	構成比%	
10万円以下	2,026	4.7	1,361	3.6	1,374,026	1.1	1,313,063	60.4	2,687,089	2.2	760,248	0.7	39,979	0.9
100万円以下	16,056	37.4	12,729	34.0	21,717,971	17.9	218,054	10.0	21,936,025	17.8	15,824,430	15.3	490,109	11.3
200万円以下	12,511	29.1	11,518	30.8	31,177,444	25.8	258,744	11.9	31,436,188	25.5	27,509,464	26.6	1,034,004	23.9
300万円以下	6,391	14.9	6,107	16.3	24,268,122	20.1	84,509	3.9	24,352,631	19.8	22,518,885	21.7	900,720	20.8
400万円以下	3,154	7.3	3,041	8.1	16,150,644	13.3	92,489	4.3	16,243,133	13.2	15,138,100	14.6	644,279	14.9
550万円以下	1,604	3.7	1,508	4.0	10,247,601	8.5	10,502	0.5	10,258,103	8.3	9,258,638	8.9	432,080	10.0
700万円以下	440	1.0	404	1.1	3,609,817	3.0	27,729	1.3	3,637,546	3.0	2,987,438	2.9	160,060	3.7
1,000万円以下	333	0.8	312	0.8	3,372,675	2.8	13,740	0.6	3,386,415	2.7	2,600,612	2.5	159,773	3.7
1,000万円超	445	1.0	428	1.1	9,089,620	7.5	156,794	7.2	9,246,414	7.5	6,945,662	6.7	467,188	10.8
合 計	42,960	100.0	37,408	100.0	121,007,920	100.0	2,175,624	100.0	123,183,544	100.0	103,543,477	100.0	4,328,192	100.0
前年度合計	42,320		36,963		118,336,910		2,036,665		120,373,575		101,235,379		4,242,212	
増 減 率	1.5		1.2		2.3		6.8		2.3		2.3		2.0	

※課税標準額の段階区分は、総所得金額等に係る区分であり、分離譲渡所得等を除く。

※給与所得者とは、所得額のうち最多所得金額が給与所得である者をいう。

※各項目の数値は端数処理(小数点以下第2位四捨五入)をしているため、合計と一致しない場合があります。

§2 法人市民税

1. 法人市民税の納税義務者数等の推移

(単位:社、%)

年度		24年度	25年度	26年度	27年度	28年度	29年度
法人区分	1号法人	1943	1946	1957	1988	2001	1986
	2号法人	14	14	15	14	15	12
	3号法人	513	512	512	517	521	533
	4号法人	33	32	31	32	35	38
	5号法人	116	115	114	116	111	111
	6号法人	11	12	14	13	15	16
	7号法人	132	129	135	140	146	146
	8号法人	4	3	4	4	5	4
	9号法人	19	19	15	14	14	17
合 計		2,785	2,782	2,797	2,838	2,863	2,863
増減率		-	△ 0.1	0.5	1.5	0.9	0.0
法人税割							
納税義務者数		2,732	2,727	2,745	2,783	2,804	2,803
納税者数		809	874	897	965	1,013	1,028
納税者数の割合		29.6	32.0	32.7	34.7	36.1	36.7

2. 法人市民税の調定額の推移(現年課税分)

年度	均等割額		法人税割額		調定額合計	
	円	増減率 %	円	増減率 %	円	増減率 %
18	275,224,300	-	867,862,400	-	1,143,086,700	-
19	279,556,300	1.6	1,028,085,700	18.5	1,307,642,000	14.4
20	286,446,700	1.6	708,798,700	△ 31.1	995,245,400	△ 23.9
21	282,428,600	2.5	399,188,300	△ 43.7	681,616,900	△ 31.5
22	291,479,200	△ 1.4	488,861,900	22.5	780,341,100	14.5
23	287,061,700	3.2	489,638,300	0.2	776,700,000	△ 0.5
24	279,723,900	△ 1.5	467,487,400	△ 4.5	747,211,300	△ 3.8
25	274,368,600	△ 2.6	449,826,600	△ 3.8	724,195,200	△ 3.1
26	278,395,700	△ 1.9	576,954,700	28.3	855,350,400	18.1
27	275,173,200	1.5	588,511,000	2.0	863,684,200	1.0
28	279,306,600	△ 1.2	498,227,700	△ 15.3	777,534,300	△ 10.0

Ⅲ 固定資産税

§ 1. 固定資産税

1. 固定資産税調定額等の推移

(単位:人、千円)

区 分		25年度	26年度	27年度	28年度	29年度
納 税 義 務 者 数	土 地	34,643	34,820	34,695	34,780	34,933
	家 屋	34,720	35,113	35,307	35,524	35,726
	償却資産	955	999	1,086	1,133	1,152
	計	46,437	46,667	46,624	46,757	46,780
課 税 標 準 額	土 地	140,388,559	138,151,857	131,432,500	129,433,904	127,833,498
	家 屋	183,244,463	188,703,868	182,557,337	186,560,156	192,475,123
	償却資産	82,287,748	80,133,962	81,707,310	81,723,479	82,528,369
	計	405,920,770	406,989,687	395,697,147	397,717,539	402,836,990
調 定 額	土 地	1,962,048	1,931,988	1,837,547	1,808,724	
	家 屋	2,496,531	2,572,344	2,484,316	2,535,094	
	償却資産	1,152,000	1,122,411	1,144,454	1,148,845	
	計	5,610,579	5,626,743	5,466,317	5,492,663	

※調定額は、最終調定額

※納税義務者数は、概要調書報告数値 (ただし、計は調定簿の当初数値)

※課税標準額は、概要調書報告数値

2. 都市計画税調定額等の推移

(単位:人、千円)

区 分		25年度	26年度	27年度	28年度	29年度
納 税 義 務 者 数	土 地	31,310	31,508	31,562	31,689	31,880
	家 屋	32,357	32,745	32,947	33,164	33,378
	計	41,352	41,596	41,678	41,827	42,175
課 税 標 準 額	土 地	174,131,293	171,342,790	163,857,678	161,206,356	159,246,495
	家 屋	175,631,530	181,044,140	175,251,493	179,039,330	184,941,548
	計	349,762,823	352,386,930	339,109,171	340,245,686	344,188,043
調 定 額	土 地	346,766	341,288	326,446	320,984	
	家 屋	349,765	360,638	349,096	356,568	
	計	696,531	701,926	675,542	677,552	

※調定額は、最終調定額

※納税義務者数は、概要調書報告数値 (ただし、計は調定簿の当初数値)

※課税標準額は、概要調書報告数値

4. 土地の推移

地目	年度	筆数	地積(m ²)	決定価格(千円)	単位当たり価格(円)
一般田	25	37,554	44,929,150	5,436,472	121
	26	37,419	44,808,022	5,425,698	121
	27	37,294	44,695,909	5,414,248	121
	28	37,186	44,582,771	5,400,692	121
	29	37,090	44,474,466	5,388,077	121
一般畑	25	58,897	41,889,282	1,681,211	40
	26	58,046	41,386,568	1,663,498	40
	27	57,705	41,133,840	1,652,850	40
	28	57,390	40,881,530	1,641,884	40
	29	57,252	40,727,507	1,635,167	40
宅地	25	113,163	22,439,209	288,031,297	12,836
	26	114,204	22,634,756	282,750,273	12,492
	27	114,857	22,565,381	272,279,004	12,066
	28	115,519	22,666,616	267,457,908	11,800
	29	116,368	22,766,087	264,391,178	11,613
山林	25	35,550	89,994,000	1,587,615	18
	26	36,199	90,477,288	1,596,701	18
	27	36,430	90,627,375	1,599,295	18
	28	36,455	90,752,216	1,601,544	18
	29	36,462	90,743,886	1,601,295	18
その他	25	19,606	13,113,725	27,693,379	2,111
	26	19,615	13,115,144	26,437,822	2,016
	27	19,705	13,248,368	23,930,478	1,806
	28	19,929	13,460,022	24,039,049	1,786
	29	20,047	13,593,748	23,831,554	1,753
計	25	264,770	212,365,366	324,429,974	1,528
	26	265,483	212,421,778	317,873,992	1,496
	27	265,991	212,270,873	304,875,875	1,436
	28	266,479	212,343,155	300,141,077	1,413
	29	267,219	212,305,694	296,847,271	1,398

※ 筆数・地積は、非課税分を除く。決定価格は、免税点未満のものを含む

概要調書より

5. 国標準地の標準価格(公示地価)の推移

(単位:円/㎡、%)

区分	基 準 地 の 所 在	25年		26年		27年		28年		29年	
		標準価格	変動率	標準価格	変動率	標準価格	変動率	標準価格	変動率	標準価格	変動率
1	中込字前林 1843-22	32,900	△ 3.8	31,800	△ 3.3	30,900	△ 2.8	30,400	△ 1.6	30,000	△ 1.3
2	野沢字居屋敷 71-1	34,000	△ 4.2	32,700	△ 3.8	31,800	△ 2.8	31,200	△ 1.9	30,800	△ 1.3
3	岩村田字南羽毛平 3215-4	35,200	△ 3.8	34,000	△ 3.4	33,000	△ 2.9	32,300	△ 2.1	31,900	△ 1.2
	下越字下川原 258-6	廃止									
4	下小田切字勝間 503-8	26,500	△ 2.9	25,800	△ 2.6	25,200	△ 2.3	24,700	△ 2.0	24,300	△ 1.6
5-1	岩村田字中宿 749-1 外	42,400	△ 3.4	41,300	△ 2.6	40,400	△ 2.2	39,600	△ 2.0	38,900	△ 1.8
5-2	臼田字堂屋敷 224-1 外	33,300	△ 5.4	31,500	△ 5.4	29,800	△ 5.4	28,700	△ 3.7	27,900	△ 2.8
	中込字平尾道 2920-1 外	廃止	選代替								
5-3	中込字大日 3713-15 外	41,900	選代替	40,700	△ 2.9	39,700	△ 2.5	38,900	△ 2.0	38,400	△ 1.3
5-4	佐久平駅東 15-3	99,900	△ 3.0	97,100	△ 2.8	95,000	△ 2.2	93,500	△ 1.6	92,400	△ 1.2
5-5	佐久平駅北 19-5									56,900	新規

※ 国標準地は、1月1日現在 【1～4:住宅地 5-1～5-4:商業地】

6. 県基準地の標準価格(基準地価)の推移

(単位:円/㎡、%)

区分	番号	基準地の所在	25年		26年		27年		28年		29年	
			標準価格	変動率	標準価格	変動率	標準価格	変動率	標準価格	変動率	標準価格	変動率
	1	中込字東大堰手前 3178-4	31,600	△ 3.4	30,800	△ 2.5	30,200	△ 1.9	29,800	△ 1.3	29,500	△ 1.0
	2	根々井字辰ノ口 320-24 外1筆	26,800	△ 3.9	26,000	△ 3.0	25,300	△ 2.7	24,900	△ 1.6	24,700	△ 0.8
	3	岩村田字下塚本1349-10外1筆	45,300	△ 2.6	44,200	△ 2.4	43,900	△ 0.7	43,900	0.0	43,900	0.0
	4	下平尾字下大久保 604-5 外2筆	24,500	△ 3.2	23,800	△ 2.9	23,200	△ 2.5	22,700	△ 2.2	22,400	△ 1.3
	5	三塚字泉野199-19	28,100	△ 3.4	27,300	△ 2.8	26,600	△ 2.6	26,100	△ 1.9	25,700	△ 1.5
		前山字大堀 304-28										
	6	田口字羽毛田端5002-8	22,200	△ 4.3	21,400	△ 3.6	20,800	△ 2.8	20,400	△ 1.9	20,000	△ 2.0
	7	臼田字反田2220	30,000	△ 4.2	28,800	△ 4.0	27,700	△ 3.8	26,700	△ 3.6	25,800	△ 3.4
	8	北川字勝間440-11	21,800	△ 3.5	21,300	△ 2.3	20,800	△ 2.3	20,400	△ 1.9	20,200	△ 1.0
	9	望月字金井原126-3	24,000	△ 4.0	23,100	△ 3.8	22,300	△ 3.5	21,500	△ 3.6	20,800	△ 3.3
	10	取出町字東田787-4	30,400	△ 4.1	29,500	△ 3.0	28,700	△ 2.7	28,200	△ 1.7	27,700	△ 1.8
	11	布施字道陸神坂1190-1	9,260	△ 1.7	9,100	△ 1.7	8,940	△ 1.8	8,780	△ 1.8	8,620	△ 1.8
		甲字上原136-1										
	12	御馬寄字庄ノ上925-46	20,900	△ 3.2	20,300	△ 2.9	19,800	△ 2.5	19,300	△ 2.5	18,800	△ 2.6
	5-1	中込2丁目14-9 外2筆	42,000	△ 5.6	40,300	△ 4.0	39,100	△ 3.0	38,200	△ 2.3	37,500	△ 1.8
	5-2	下越字上川原195-4外1筆	30,600	△ 4.7	29,000	△ 5.2	27,500	△ 5.2	26,100	△ 5.1	25,500	△ 2.3
	5-3	協和字上沖118-5	30,600	△ 4.7	29,400	△ 3.9	28,500	△ 3.1	27,700	△ 2.8	27,100	△ 2.2
		塩名田字居屋敷1394-2										
	5-4	岩村田字塚本1307-14	57,200	△ 2.6	55,700	△ 2.6	54,300	△ 2.5	53,500	△ 1.5	53,000	△ 0.9
		岩村田北1丁目9-4	廃止	選定替								
	5-5	岩村田北1丁目13-5	38,600	選定替	37,300	△ 3.4	36,100	△ 3.2	35,000	△ 3.0	34,400	△ 1.7
	5-6	中込字西妻神3220-6	32,100	△ 3.9	31,500	△ 1.9	30,900	△ 1.9	30,400	△ 1.6	30,100	△ 1.0
	山林	香坂字南片ヶ上 1375-2	134	△ 5.0	127	△ 5.2	120	△ 5.5	114	△ 5.0	108	△ 5.3

※ 県基準地は、7月1日現在 【1~12:住宅地 5-1~5-6:商業地】

7. 平成29年度家屋に関する概要調書

[木造家屋]

区分 家屋の種類	棟数			床面積			1㎡当たり決定価格		
	総数 (棟)	法定免税点 未満のもの (棟)	法定免税点 以上のもの (棟)	総数 (㎡)	法定免税点 未満のもの (㎡)	法定免税点 以上のもの (㎡)	総数 (円)	法定免税点 未満のもの (円)	法定免税点 以上のもの (円)
専用住宅	34,956	1,605	33,351	4,377,962	147,136	4,230,826	17,905	1,030	18,492
共同住宅・寄宿舎	743	1	742	181,616	23	181,593	29,948	957	29,952
併用住宅	1,396	34	1,362	215,703	3,046	212,657	13,219	1,312	13,390
旅館・料亭・ホテル	53	0	53	15,202	0	15,202	15,951	0	15,951
事務所・銀行・店舗	978	31	947	102,903	1,468	101,435	17,950	1,720	18,185
劇場・病院	60	0	60	10,173	0	10,173	33,856	0	33,856
工場・倉庫	948	74	874	100,175	3,855	96,320	4,089	1,185	4,205
土蔵	1,780	226	1,554	74,183	8,221	65,962	2,342	1,623	2,431
附属家	11,788	1,755	10,033	390,882	45,589	345,293	3,382	989	3,698
合計	52,702	3,726	48,976	5,468,799	209,338	5,259,461	16,643	1,056	17,263

[木造以外の家屋]

区分 家屋の種類	棟数			床面積			1㎡当たり決定価格		
	総数 (棟)	法定免税点 未満のもの (棟)	法定免税点 以上のもの (棟)	総数 (㎡)	法定免税点 未満のもの (㎡)	法定免税点 以上のもの (㎡)	総数 (円)	法定免税点 未満のもの (円)	法定免税点 以上のもの (円)
事務所・店舗・百貨店・銀行	1,476	5	1,471	618,153	128	618,025	50,056	6,695	50,065
住宅・アパート	4,676	30	4,646	887,707	787	886,920	37,800	3,958	37,830
病院・ホテル	79	0	79	96,935	0	96,935	66,064	0	66,064
工場・倉庫・市場	4,223	84	4,139	1,076,813	2,870	1,073,943	26,636	3,655	26,698
その他の	7,480	549	6,931	286,093	15,514	270,579	8,316	2,973	8,622
合計	17,934	668	17,266	2,965,701	19,299	2,946,402	34,380	3,139	34,585

8. 家屋の推移

区分	年度	棟数	床面積(㎡)	決定価格(千円)	単位当たり価格(円)
木造家屋	25	52,399	5,347,082	85,198,340	15,934
	26	52,373	5,382,096	88,234,188	16,394
	27	52,517	5,413,431	85,906,855	15,869
	28	52,620	5,446,269	88,543,471	16,258
	29	52,702	5,468,799	91,017,067	16,643
非木造家屋	25	16,762	2,848,863	98,639,209	34,624
	26	17,584	2,901,248	101,066,567	34,836
	27	17,854	2,925,915	97,246,537	33,236
	28	17,914	2,931,527	98,525,473	33,609
	29	17,934	2,965,701	101,962,178	34,380
合計	25	69,161	8,195,945	183,837,549	22,430
	26	69,957	8,283,344	189,300,755	22,853
	27	70,371	8,339,346	183,153,392	21,963
	28	70,534	8,377,796	187,068,944	22,329
	29	70,636	8,434,500	192,979,245	22,880

[家屋の新增分と減少分]

区分	年度	新增分			減少分		
		棟数	床面積(㎡)	決定価格(千円)	棟数	床面積(㎡)	決定価格(千円)
木造家屋	25	446	57,405	2,868,163	480	35,268	191,780
	26	501	60,533	3,033,178	868	50,617	205,052
	27	462	57,415	3,056,802	336	29,253	188,079
	28	424	52,873	2,783,642	262	20,570	162,420
	29	419	51,063	2,678,692	335	28,431	194,205
非木造家屋	25	128	17,123	1,224,990	146	34,081	878,397
	26	154	28,190	2,215,177	231	19,955	252,902
	27	136	24,698	1,488,838	77	9,107	74,654
	28	137	22,160	1,437,866	71	22,397	308,336
	29	120	51,065	4,108,939	105	17,582	686,054
合計	25	574	74,528	4,093,153	626	69,349	1,070,177
	26	655	88,723	5,248,355	1,099	70,572	457,954
	27	598	82,113	4,545,640	413	38,360	262,733
	28	561	75,033	4,221,508	333	42,967	470,756
	29	539	102,128	6,787,631	440	46,013	880,259

概要調書より

9. 償却資産の推移(概要調書)

(単位:千円、%)

種類	25年度		26年度		27年度		28年度		29年度	
	決定価格	構成比	決定価格	構成比	決定価格	構成比	決定価格	構成比	決定価格	構成比
構築物	6,573,678	7.9	6,392,156	7.8	6,657,662	7.9	6,881,249	6.0	7,694,109	6.7
機械及び装置	26,094,289	31.3	25,748,980	31.5	28,012,481	33.4	31,626,238	27.5	32,602,949	28.6
船舶	0	0.0	0	0.0	0	0.0	0	0.0	530	0.0
航空機	0	0.0	0	0.0	0	0.0	0	0.0	0	0.0
車両及び運搬具	153,250	0.2	131,951	0.2	160,410	0.2	190,968	0.2	294,226	0.3
工具器具及び備品	7,686,034	9.2	7,692,230	9.4	7,852,484	9.4	7,998,807	6.9	8,400,046	7.4
小計	40,507,251	48.6	39,965,317	48.9	42,683,037	50.9	46,697,262	40.6	48,991,860	43.0
九 法 第 三 百 八 十 条 関 係	41,819,659	50.1	40,516,639	49.6	39,967,251	47.7	67,314,487	58.4	64,051,175	56.1
道 府 県 知 事 が 価 格 等 を 決 定 し 、 配 分 し た も の	1,112,263	1.3	1,228,168	1.5	1,183,117	1.4	1,170,788	1.0	1,105,845	0.9
小計	42,931,922	51.40	41,744,807	51.10	41,150,368	49.10	68,485,275	59.40	65,157,020	57.00
法 第 7 4 3 条 第 1 項 の 規 定 に よ り 道 府 県 知 事 が 価 格 等 を 決 定 し た も の										
合計	83,439,173	100.0	81,710,124	100.0	83,833,405	100.0	115,182,537	100.0	114,148,880	100.0
課税標準額	82,287,748		80,133,962		81,707,310		81,716,143		82,528,369	
納税義務者	126	13.2	129	12.9	146	13.4	160	14.1	156	13.5
法人	829	86.8	870	87.1	940	86.6	973	85.9	996	86.5
合計	955	100.0	999	100.0	1,086	100.0	1,133	100.0	1,152	100.0

§ 2. 国有資産等所在市町村交付金及び納付金の推移

(単位:千円)

区 分		25年度	26年度	27年度	28年度	29年度	
交付金	国有資産	納税義務者数	4	4	4	3	4
		調 定 額	10,784	10,465	10,825	11,335	11,595
	公有資産	納税義務者数	3	3	3	3	3
		調 定 額	22,237	19,671	19,777	20,625	21,067
	小計	納税義務者数	7	7	7	6	7
		調 定 額	33,021	30,136	30,602	31,959	32,662
納付金	日本郵政公社	納税義務者数	20年度より固定資産税へ				
		調 定 額					
	小計	納税義務者数					
		調 定 額					
合計	納税義務者数	7	7	7	6	7	
	調 定 額	33,021	30,136	30,602	31,959	32,662	

IV 諸税関係

1. 軽自動車税

車種別台数及び調定額の推移(現年課税分)

車 種	28 年 度		29 年 度			
	課税台数 台	調定額 千円	課税台数		調定額	
			台	増減率 %	千円	増減率 %
原動機付自転車	4,196	8,682	3,914	△ 6.7	8,120	△ 6.5
50cc以下	3,464	6,928	3,172	△ 8.4	6,344	△ 8.4
50ccを超え90cc以下	235	470	225	△ 4.3	450	△ 4.3
90ccを超え125cc以下	427	1,025	452	5.9	1,085	5.9
ミニカー(3輪以上のもの)	70	259	65	△ 7.1	241	△ 6.9
軽自動車・小型特殊自動車	45,776	298,161	45,894	0.3	310,565	4.2
2輪 (125ccを超え250cc以下)	1,396	5,026	1,398	0.1	5,033	0.1
3輪	2	9	2	0.0	9	0.0
4輪 乗用営業用	4	24	5	25.0	37	54.2
乗用自家用	25,084	207,020	25,382	1.2	218,979	5.8
貨物用営業用	150	492	147	△ 2.0	502	2.0
貨物用自家用	15,752	76,136	15,560	△ 1.2	76,448	0.4
雪上車	3	11	4	33.3	14	27.3
農耕作業用	3,008	7,219	2,998	△ 0.3	7,195	△ 0.3
特殊作業用	377	2,224	398	5.6	2,348	5.6
2輪の小型自動車 (250ccを超える)	1,598	9,588	1,633	2.2	9,798	2.2
合 計	51,570	316,431	51,441	△ 0.3	328,483	3.8

軽自動車の税率別内訳

車 種	28 年 度		29 年 度			
	課税台数 台	調定額 千円	課税台数		調定額	
			台	増減率 %	千円	増減率 %
軽自動車	40,992	283,681	41,096	△ 85.5	295,975	4.3
新税率適用分						
3輪	0	0	0	—	0	—
4輪 乗用営業用	0	0	1	—	0	—
乗用自家用	234	2,527	1,944	—	2,527	—
貨物用営業用	7	27	23	—	27	—
貨物用自家用	581	2,905	1,192	—	2,905	—
旧税率適用分						
3輪	0	0	0	—	0	—
4輪 乗用営業用	3	16	1	—	16	—
乗用自家用	18,624	134,093	16,794	—	134,093	—
貨物用営業用	105	315	89	—	315	—
貨物用自家用	8,846	35,384	7,795	—	35,384	—
重課税率適用分						
3輪	2	9	2	—	9	—
4輪 乗用営業用	1	8	3	—	8	—
乗用自家用	4,501	58,063	5,169	—	58,063	—
貨物用営業用	25	112	29	—	112	—
貨物用自家用	6,278	37,668	6,514	—	37,668	—
軽課税率適用分						
3輪	0	0	0	—	0	—
4輪 乗用営業用	0	0	0	—	0	—
乗用自家用	1,725	12,337	1,475	—	12,337	—
貨物用営業用	13	38	6	—	38	—
貨物用自家用	47	179	59	—	179	—

2. 市たばこ税

市たばこ税の推移

区 分	25年度	26年度	27年度	28年度
消費本数(本)	149,077,684	140,808,134	139,749,044	135,402,044
調定額(円)	758,799,803	723,338,588	718,006,770	698,573,102
対前年比(%)	—	△ 4.7	△ 0.7	△ 2.7

3. 入湯税

入湯税の推移

区 分	25年度	26年度	27年度	28年度
課税標準(人)	393,728	388,712	404,974	543,972
調定額(円)	23,623,700	23,528,300	25,110,100	36,260,600
対前年比(%)	—	△ 0.4	6.7	44.4

4. 国民健康保険税

加入者の状況

区 分	25年度			26年度			27年度			28年度		
	医療分	介護分	支援分	医療分	介護分	支援分	医療分	介護分	支援分	医療分	介護分	支援分
世帯数 (戸)	15,236	8,111	15,236	15,120	7,764	15,120	14,979	7,362	14,979	14,742	6,907	14,742
一般世帯	13,492	6,392	13,492	13,539	6,228	13,539	13,723	6,124	13,723	13,813	6,010	13,813
退職世帯	1,744	1,719	1,744	1,581	1,536	1,581	1,256	1,238	1,256	929	897	929
被保険者数(人)	26,677	10,116	26,677	26,281	9,555	26,281	25,591	8,980	25,591	24,655	8,303	24,655
一般世帯	24,388	7,973	24,388	24,224	7,655	24,224	24,012	7,500	24,012	23,519	7,265	23,519
退職世帯	2,289	2,143	2,289	2,057	1,900	2,057	1,579	1,480	1,579	1,136	1,038	1,136

V 収納関係

1. 口座振替の状況

税 目	27年度			28年度		
	納期数合計	口座振替 納期数	口振率 %	納期数合計	口座振替 納期数	口振率 %
個人市県民税	60,056	23,214	38.65	61,285	23,707	38.68
固定資産税	185,323	101,603	54.82	185,831	101,257	54.49
軽自動車税	50,175	17,154	34.19	49,668	16,960	34.15
国民健康保険税	98,240	54,137	55.11	93,639	50,980	54.44
合 計	393,794	196,108	49.80	390,423	192,904	49.41

2. 市税不納欠損

税 目	27年度			28年度		
	人員	件数	税額 (円)	人員	件数	税額 (円)
個人市民税	430	1,507	18,572,437	332	1,196	13,586,352
法人市民税	11	13	794,439	25	55	4,519,270
固定資産税	604	2,752	64,916,875	636	3,643	192,449,051
軽自動車税	270	447	1,969,700	218	352	1,552,000
入 湯 税	0	0	0	0	0	0
国民健康保険税	470	3,389	42,999,508	419	2,918	39,192,805
合 計	1,785	8,108	129,252,959	1,630	8,164	251,299,478

※固定資産税の不納欠損額は都市計画税分を含む。

3. 国民健康保険税収入済額等の状況

税目	年度						平成27年度						平成28年度								
	区分		調定額 円	収入額 円	不納欠損額 円	収入未済額 円	収納率 %	区分		調定額 円	収入額 円	不納欠損額 円	収入未済額 円	収納率 %	区分		調定額 円	収入額 円	不納欠損額 円	収入未済額 円	収納率 %
	現年課税分	滞納繰越分						現年課税分	滞納繰越分						現年課税分	滞納繰越分					
一般分	医療給付費分		1,295,700,841	1,212,369,073	1,673	83,330,095	93.57	医療給付費分		1,323,660,362	1,240,444,560	18,885	83,196,917	93.71	医療給付費分		1,423,737,881	2,005,036,541	38,091,919	380,609,421	82.72
	介護納付金分		171,177,451	155,238,710	0	15,938,741	90.69	介護納付金分		172,129,864	155,987,201	0	16,142,663	90.62	介護納付金分		42,758,122	11,921,011	3,939,442	26,897,669	27.88
	支援金分		508,762,794	474,910,854	627	33,851,313	93.35	支援金分		522,797,146	488,937,403	8,115	33,851,628	93.52	支援金分		107,992,499	32,830,309	10,488,013	64,674,177	30.40
	計		1,975,641,086	1,842,518,637	2,300	133,120,149	93.26	計		2,018,587,372	1,885,369,164	27,000	133,191,208	93.40	計		254,399,888	74,916,057	23,637,464	155,846,367	29.45
滞納繰越分	医療給付費分		270,261,945	67,203,538	26,703,990	176,354,417	24.87	医療給付費分		254,399,888	74,916,057	23,637,464	155,846,367	29.45	医療給付費分		42,758,122	11,921,011	3,939,442	26,897,669	27.88
	介護納付金分		41,256,588	9,434,226	4,075,235	27,747,127	22.87	介護納付金分		42,758,122	11,921,011	3,939,442	26,897,669	27.88	介護納付金分		107,992,499	32,830,309	10,488,013	64,674,177	30.40
	支援金分		119,256,141	31,219,231	11,574,929	76,461,981	26.18	支援金分		107,992,499	32,830,309	10,488,013	64,674,177	30.40	支援金分		405,150,509	119,667,377	38,064,919	247,418,213	29.54
	計		430,774,674	107,856,995	42,354,154	280,563,525	25.04	計		405,150,509	119,667,377	38,064,919	247,418,213	29.54	計		2,423,737,881	2,005,036,541	38,091,919	380,609,421	82.72
小計			2,406,415,760	1,950,375,632	42,356,454	413,683,674	81.05	小計		2,423,737,881	2,005,036,541	38,091,919	380,609,421	82.72	小計		58,965,880	57,842,050	0	1,123,830	98.09
退職分	医療給付費分		91,870,457	89,421,397	0	2,449,060	97.33	医療給付費分		58,965,880	57,842,050	0	1,123,830	98.09	医療給付費分		20,336,077	19,920,392	0	415,685	97.96
	介護納付金分		31,841,694	30,990,942	0	850,752	97.33	介護納付金分		20,336,077	19,920,392	0	415,685	97.96	介護納付金分		23,248,871	22,800,209	0	448,662	98.07
	支援金分		36,102,163	35,111,548	0	990,615	97.26	支援金分		23,248,871	22,800,209	0	448,662	98.07	支援金分		102,550,828	100,562,651	0	1,988,177	98.06
	計		159,814,314	155,523,887	0	4,290,427	97.32	計		102,550,828	100,562,651	0	1,988,177	98.06	計		10,041,455	4,098,896	648,385	5,294,174	40.82
現年課税分	医療給付費分		11,894,140	3,921,850	367,054	7,605,236	32.97	医療給付費分		10,041,455	4,098,896	648,385	5,294,174	40.82	医療給付費分		2,908,961	1,226,257	169,408	1,513,296	42.15
	介護納付金分		3,244,675	1,082,531	100,153	2,061,991	33.36	介護納付金分		2,908,961	1,226,257	169,408	1,513,296	42.15	介護納付金分		4,597,176	1,997,789	283,093	2,316,294	43.46
	支援金分		5,786,853	2,001,959	175,847	3,609,047	34.59	支援金分		4,597,176	1,997,789	283,093	2,316,294	43.46	支援金分		17,547,592	7,322,942	1,100,886	9,123,764	41.73
	計		20,925,668	7,006,340	643,054	13,276,274	33.48	計		17,547,592	7,322,942	1,100,886	9,123,764	41.73	計		120,098,420	107,885,593	1,100,886	11,111,941	89.83
小計			180,739,982	162,530,227	643,054	17,566,701	89.92	小計		120,098,420	107,885,593	1,100,886	11,111,941	89.83	小計		1,382,626,242	1,298,286,610	18,885	84,320,747	93.90
滞納繰越分	医療給付費分		1,387,571,298	1,301,790,470	1,673	85,779,155	93.82	医療給付費分		1,382,626,242	1,298,286,610	18,885	84,320,747	93.90	医療給付費分		192,465,941	175,907,593	0	16,558,348	91.40
	介護納付金分		203,019,145	186,229,652	0	16,789,493	91.73	介護納付金分		192,465,941	175,907,593	0	16,558,348	91.40	介護納付金分		546,046,017	511,737,612	8,115	34,300,290	93.72
	支援金分		544,864,957	510,022,402	627	34,841,928	93.61	支援金分		546,046,017	511,737,612	8,115	34,300,290	93.72	支援金分		2,121,138,200	1,985,931,815	27,000	135,179,385	93.63
	計		2,135,455,400	1,998,042,524	2,300	137,410,576	93.57	計		2,121,138,200	1,985,931,815	27,000	135,179,385	93.63	計		264,441,343	79,014,953	24,285,849	161,140,541	29.88
現年課税分	医療給付費分		282,156,085	71,125,388	27,071,044	183,959,653	25.21	医療給付費分		264,441,343	79,014,953	24,285,849	161,140,541	29.88	医療給付費分		45,667,083	13,147,268	4,108,850	28,410,965	28.79
	介護納付金分		44,501,263	10,516,757	4,175,388	29,809,118	23.63	介護納付金分		45,667,083	13,147,268	4,108,850	28,410,965	28.79	介護納付金分		112,589,675	34,828,098	10,771,106	66,990,471	30.93
	支援金分		125,042,994	33,221,190	11,750,776	80,071,028	26.57	支援金分		112,589,675	34,828,098	10,771,106	66,990,471	30.93	支援金分		422,698,101	126,990,319	39,165,805	256,541,977	30.04
	計		451,700,342	114,863,335	42,997,208	293,839,799	25.43	計		422,698,101	126,990,319	39,165,805	256,541,977	30.04	計		2,543,836,301	2,112,922,134	39,192,805	391,721,362	83.06
滞納繰越分			2,587,155,742	2,112,905,859	42,999,508	431,250,375	81.67	滞納繰越分		2,543,836,301	2,112,922,134	39,192,805	391,721,362	83.06	滞納繰越分						
合計			2,587,155,742	2,112,905,859	42,999,508	431,250,375	81.67	合計		2,543,836,301	2,112,922,134	39,192,805	391,721,362	83.06	合計						