

令和3年度

佐久市市税概要



総務部 税務課 収税課

市民健康部 国保医療課

目 次

1 市税総括

(1) 税務機構及び事務分掌	1
(2) 税目別税率等の状況	2
(3) 市税調定額及び人口等の推移	6
(4) 市税調定額の推移	7
(5) 市税調定額の税目別構成比	7
(6) 市税収納率の推移	8
(7) 国保税収納率の推移	8
(8) 市税の税目別調定額及び収入済額等の状況	9
(9) 市税の賦課徴収に関する経費の状況	10
(10) 市税に関わる証明・閲覧	11
ア 証明手数料の種類及び金額	11
イ 諸証明取り扱い状況	11
ウ 本庁・支所・出張所別諸証明取り扱い状況	11

2 個人市民税

(1) 所得割の納税義務者に係る所得額等の状況	12
(2) 所得種類別納税義務者等の状況	13
ア 所得者区分別納税義務者数及び税額の状況	13
イ 所得者区分別所得割納税義務者数の状況	14
ウ 所得者区分別総所得金額等の状況	14
エ 給与所得に係る収入金額等の状況	15
(3) 市県民税の課税状況	15
(4) 個人市民税に係る課税標準額段階別所得金額等の状況	16

3 法人市民税

(1) 法人市民税の納税義務者数等の推移	17
(2) 法人市民税の調定額の推移	17

4 固定資産税

(1) 固定資産税調定額等の推移	1 8
(2) 都市計画税調定額等の推移	1 8
(3) 土地に関する概要調書	1 9
(4) 土地の推移	2 0
(5) 国標準地の標準価格の推移	2 1
(6) 県標準地の標準価格の推移	2 2
(7) 家屋に関する概要調書	2 3
(8) 家屋の推移	2 4
(9) 償却資産の推移	2 5
(10) 国有資産等所在市町村交付金及び納付金の推移	2 6

5 諸税関係

(1) 軽自動車税（環境性能割）	2 7
(2) 軽自動車税（種別割）	2 7
ア 車種別台数及び調定額の推移	2 7
イ 軽自動車の税率別内訳	2 8
(3) 市たばこ税	2 9
(4) 入湯税	2 9
(5) 国民健康保険税	2 9

6 収納関係

(1) 口座振替の状況	3 0
(2) 市税等不納欠損	3 0
(3) 国民健康保険税収入済額等の状況	3 1

1 市税総括

(1) 税務機構及び事務分掌

(令和3年4月1日現在)

所 属	課 長	係 長	企 画 員	主 査	主 任	主 事	主 事 補	任 用 職 員	会 計 年 度	計	事 務 分 掌
税 務 課	1									1	市民税係 個人市県民税、法人市民税及び軽自動車税の賦課、申告相談、所得等に係る証明等に関する業務 資産税係 土地、家屋及び償却資産の評価、固定資産税及び都市計画税の賦課、資産等に係る証明等に関する業務
市民税係		1			4	1	3	3	1	2	
資産税係		1		2	3	2	4	2		1	4
収 税 課	1									1	管理係 税の収納管理・口座振替、税の納税証明等に関する業務 収税係 税の滞納整理・滞納処分、納税相談及び納税指導等に関する業務
管理係		1				1	1	1		4	
収税係		1		1	4	2	1	2		1	1
国保医療課	1									1	国民健康保険被保険者の資格管理・給付、国民健康保険税の賦課、国民健康保険診療所に関する業務及び国民年金事務に関する業務
国保年金係		1			1	4	3	4		1	
臼田支所 総務税務係		1		1	2	1					5
浅科支所 総務税務係		1		1	2						4
望月支所 総務税務係		1		1	1	1					4
合 計	3	8		6	17	12	12	12		7	0

(2) 税目別税率等の状況

(令和3年4月1日現在)

税目		税率等				
市民税	個人	均等割額	税率 3, 500円 (家屋敷等のみを有する場合を含む)			
		所得割額	税率 6/100			
	法人	均等割額	資本金		従業者数	税率 (年額)
			1号	下記以外の法人、公益法人等		50千円
			2号	1千万円以下	50人超	120千円
			3号	1千万円超1億円以下	50人以下	130千円
			4号	1千万円超1億円以下	50人超	150千円
			5号	1億円超10億円以下	50人以下	160千円
			6号	1億円超10億円以下	50人超	400千円
			7号	10億円超	50人以下	410千円
8号			10億円超50億円以下	50人超	1,750千円	
9号	50億円超	50人超	3,000千円			
	法人税割額	税率 7.2/100 (令和元年10月1日以後に事業年度が開始する法人)				
固定資産税	税率 1.4/100 ・免税点 (同一所有者の課税標準額合計) 土地 30万円 家屋 20万円 償却資産 150万円					
軽自動車税 (環境性能割)	別表1のとおり					
軽自動車税 (種別割)	種別		税率 (年額)			
	原動機付 自 転 車	50cc以下		2,000円		
		50ccを超え90cc以下		2,000円		
		90ccを超え125cc以下		2,400円		
		ミニカー (3輪以上のもの)		3,700円		
	軽自動車	2輪 (125ccを超え250cc以下)		3,600円		
		3輪および4輪以上 雪上車		別表2, 3のとおり 3,600円		
	被牽引車		3,600円			
小型特殊 自 動 車	農耕作業用		2,400円			
	その他		5,900円			
2輪小型	250ccを超える2輪の小型自動車		6,000円			

市たばこ税	税率 1,000本当り 6,122円 (令和3年10月1日から) 6,552円				
鉱産税	税率 鉱物の価格の1/100 (当市に該当なし)				
入湯税	税率 (入湯客1人1日につき) 宿泊入湯客 150円 日帰り入湯客 50円 ○課税免除 ・年齢12歳未満の者 ・共同浴場又は一般公衆浴場に入湯する者 ・学校教育上の行事として入湯する者				
都市計画税	税率 0.2/100 (償却資産は課税対象外)				
国民健康 保険税	区 分	医療給付費等分	介護納付金分	後期高齢者支援金分	
	所得割額	7.3%	2.75%	2.75%	
	資産割額	8.0%	3.0%	2.9%	
	被保険者均等割額	20,800円	9,000円	7,300円	
	世帯別平等割額	24,400円	7,300円	8,700円	
	課税限度額	63万円	17万円	19万円	
	○軽減の税率等 (軽減後の額)				
		区分	医療給付費等分	介護納付金分	後期高齢者支援金分
	7 割 軽 減	被保険者均等割額	6,240円	2,700円	2,190円
		世帯別平等割額	7,320円	2,190円	2,610円
5 割 軽 減	被保険者均等割額	10,400円	4,500円	3,650円	
	世帯別平等割額	12,200円	3,650円	4,350円	
2 割 軽 減	被保険者均等割額	16,640円	7,200円	5,840円	
	世帯別平等割額	19,520円	5,840円	6,960円	
* 軽減基準額 (世帯主と世帯主以外の国保加入者及び特定同一世帯所属者(※1)の前年の総所得金額等) 7割軽減・・・43万円+10万円×(給与所得者等(※2)の数-1)以下の世帯 5割軽減・・・43万円+28.5万円×(被保険者数と特定同一世帯所属者の合算数) +10万円×(給与所得者等の数-1)以下の世帯 2割軽減・・・43万円+52万円×(被保険者数と特定同一世帯所属者の合算数) +10万円×(給与所得者等の数-1)以下の世帯 ※1 特定同一世帯所属者：国保加入者であった方が後期高齢者医療制度の加入者となり、その後も同一世帯に属する方 ※2 給与所得者等：一定の給与所得者と公的年金等の支給を受けている方					

別表1 軽自動車税（環境性能割）の税率

燃費性能等	税率【自家用】	税率【営業用】
電気自動車		
天然ガス軽自動車	非課税	非課税
★★★★かつ令和12年度燃費基準75%以上達成車	非課税	非課税
★★★★かつ令和12年度燃費基準60%以上達成車	1.0% ※	0.5%
★★★★かつ令和12年度燃費基準55%以上達成車	2.0% ※	1.0%
上記以外または令和2年度燃費基準未達成車	2.0% ※	2.0%

（備考1）★★★★：平成30年排出ガス基準50%低減達成車または平成17年排出ガス基準75%低減達成車

（備考2）車検証備考欄に「平成32年度燃費基準」と記載されている場合は、「令和2年度燃費基準」と読み替えてください。

※令和3年12月31日までに自家用自動車を取得した場合は、税率が1%軽減されます。

別表2 3輪および4輪以上の軽自動車の税率

車種		税率（年税額）			
		平成27年3月31日以前に最初の新規検査を受けた車両（旧税率）	平成27年4月1日以降に最初の新規検査を受けた車両（標準税率）	最初の新規検査から13年を経過した車両（重課税率）	
3輪		3,100円	3,900円	4,600円	
4輪以上	乗用	営業用	5,500円	6,900円	8,200円
		自家用	7,200円	10,800円	12,900円
	貨物	営業用	3,000円	3,800円	4,500円
		自家用	4,000円	5,000円	6,000円

別表3 3輪および4輪以上の軽自動車の軽課税率（グリーン化特例）

※最初の新規検査を受けた年度の翌年度課税分に限る

車種		税率（年税額）			
		(ア) 75%軽減	ガソリン車（ハイブリッド車を含む）		
			(イ) 50%軽減	(ウ) 25%軽減	
3輪		1,000円	2,000円	3,000円	
4輪以上	乗用	営業用	1,800円	3,500円	5,200円
		自家用	2,700円	5,400円	8,100円
	貨物	営業用	1,000円	1,900円	2,900円
		自家用	1,300円	2,500円	3,800円

- (ア) 電気自動車及び天然ガス自動車（平成21年排出ガス規制10%低減、又は平成30年排出ガス規制適合）
 - (イ) 乗 用：令和2年度燃費基準+30%達成車
貨物用：平成27年度燃費基準+35%達成車
 - (ウ) 乗 用：令和2年度燃費基準+10%達成車
貨物用：平成27年度燃費基準+15%達成車
- ※（イ）（ウ）は平成17年排出ガス規制75%低減、又は平成30年排出ガス規制50%低減車両に限る

(3) 市税調定額及び人口等の推移

年度		人口	世帯数	市 税 調 定 額				
				現年課税分		人口1人当り		市面積1㎡ 当り 円
西暦	和暦	住民基本台帳 (4月1日現在)		千円	増減率%	円	増減率%	
96	H8	98,096	31,709	11,285,027	-	115,041	-	26.6
97	H9	98,406	32,267	11,805,433	4.6	119,967	4.3	27.8
98	H10	98,655	32,806	11,575,622	△ 1.9	117,334	△ 2.2	27.3
99	H11	98,985	33,349	11,955,797	3.3	120,784	2.9	28.2
00	H12	99,296	33,760	12,056,772	0.8	121,423	0.5	28.4
01	H13	99,627	34,293	12,191,009	1.1	122,367	0.8	28.8
02	H14	99,881	34,861	11,795,417	△ 3.2	118,095	△ 3.5	27.8
03	H15	100,199	35,352	11,324,189	△ 4.0	113,017	△ 4.3	26.7
04	H16	100,035	35,739	11,460,312	1.2	114,563	1.4	27.0
05	H17	100,180	36,478	11,937,011	4.2	119,156	4.0	28.2
06	H18	99,815	36,824	11,730,547	△ 1.7	117,523	△ 1.4	27.7
07	H19	99,714	37,277	13,042,627	11.2	130,800	11.3	30.8
08	H20	99,659	37,770	13,176,680	1.0	132,218	1.1	31.1
09	H21	99,830	38,149	12,711,558	△ 3.5	127,332	△ 3.7	30.0
10	H22	99,699	38,472	12,418,836	△ 2.3	124,563	△ 2.2	29.3
11	H23	99,379	38,750	12,521,248	0.8	125,995	1.1	29.5
12	H24	100,200	39,495	12,323,144	△ 1.6	122,985	△ 2.4	29.1
13	H25	99,996	39,824	12,286,100	△ 0.3	122,866	△ 0.1	29.0
14	H26	99,650	40,082	12,476,427	1.5	125,202	1.9	29.4
15	H27	99,616	40,649	12,431,368	△ 0.4	124,793	△ 0.3	29.4
16	H28	99,429	40,985	12,493,305	0.5	125,651	0.7	29.5
17	H29	99,096	41,227	12,661,992	1.4	127,775	1.7	29.9
18	H30	98,867	41,611	12,799,344	1.1	129,460	1.3	30.2
19	R元	98,696	42,058	13,002,153	1.6	131,739	1.8	30.7
20	R2	98,559	42,530	13,028,176	0.2	132,187	0.3	30.8

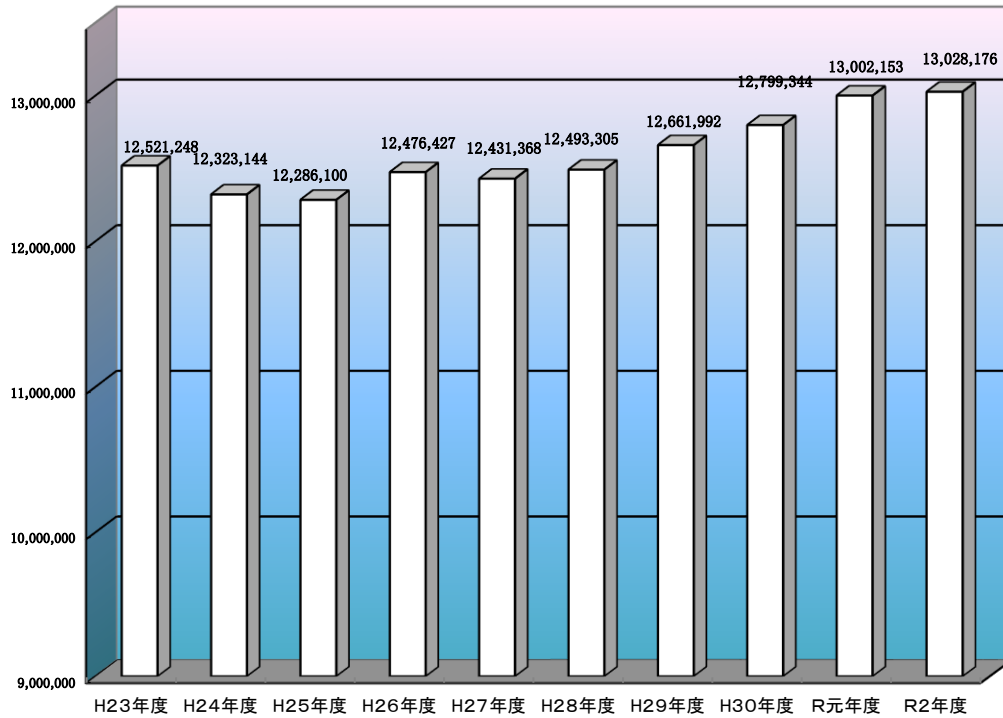
※1㎡当り市税＝市税調定額/佐久市面積(423.51K㎡)

※平成24年7月9日の住民基本台帳法改正により、改正日以降の人口は外国人を含む。

※平成16年度以前に関する数値は、平成17年4月1日の市町村合併前の旧市町村(佐久市、白田町、浅科村、望月町)の合計による。また、平成16年度に関する数値は、市町村合併に伴う打ち切り決算による。

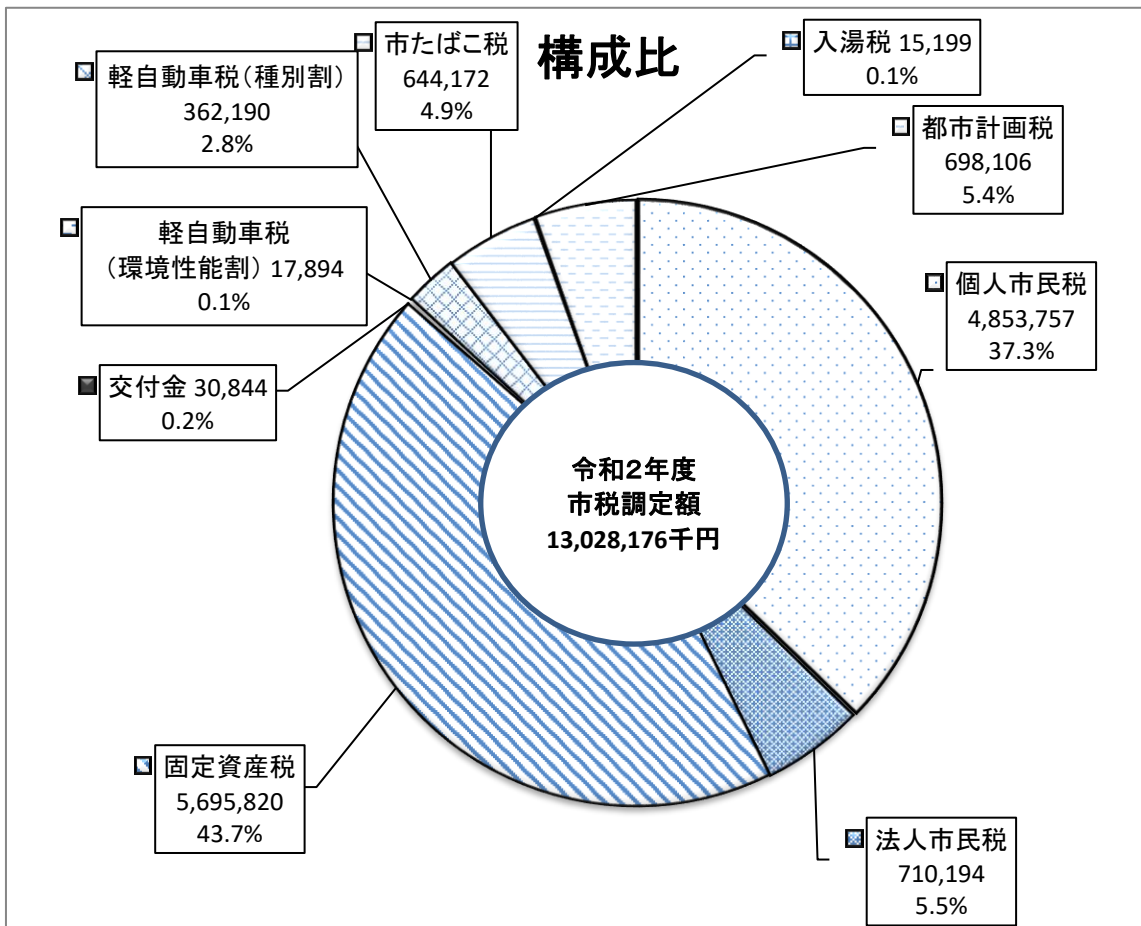
(4) 市税調定額の推移(現年課税分)

(単位：千円)



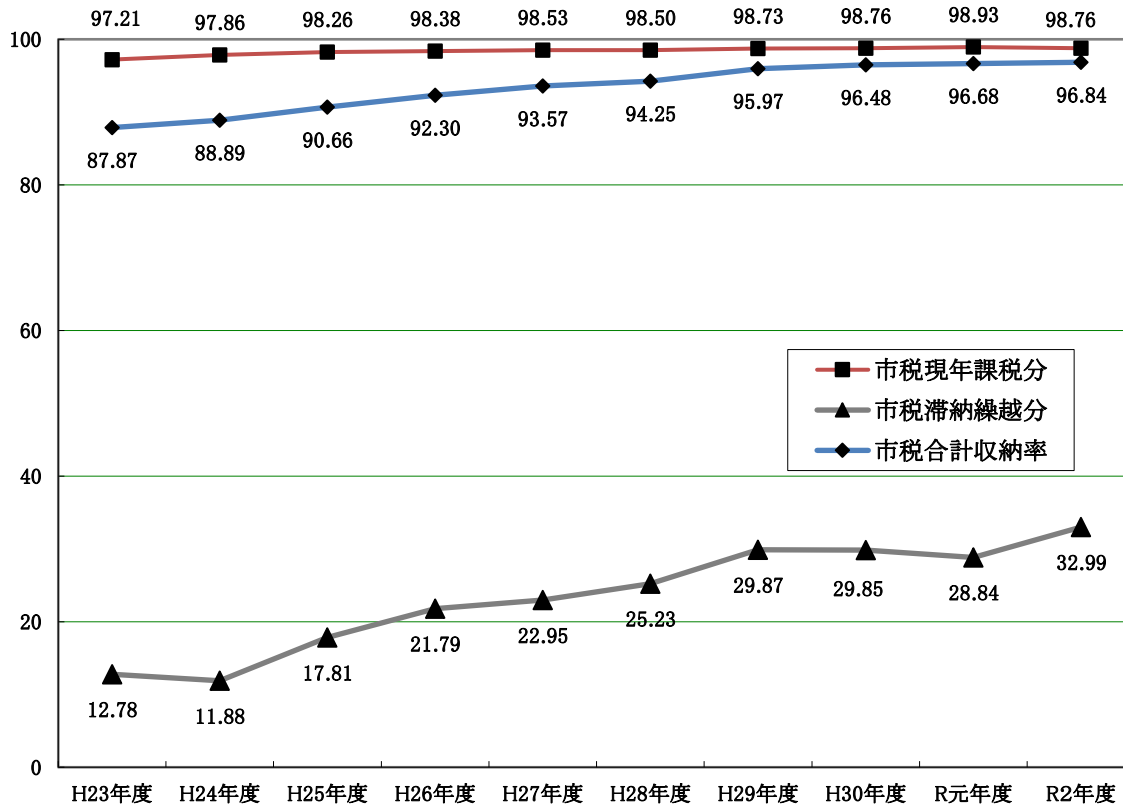
(5) 市税調定額の税目別構成比(令和2年度現年課税分)

(単位：千円)



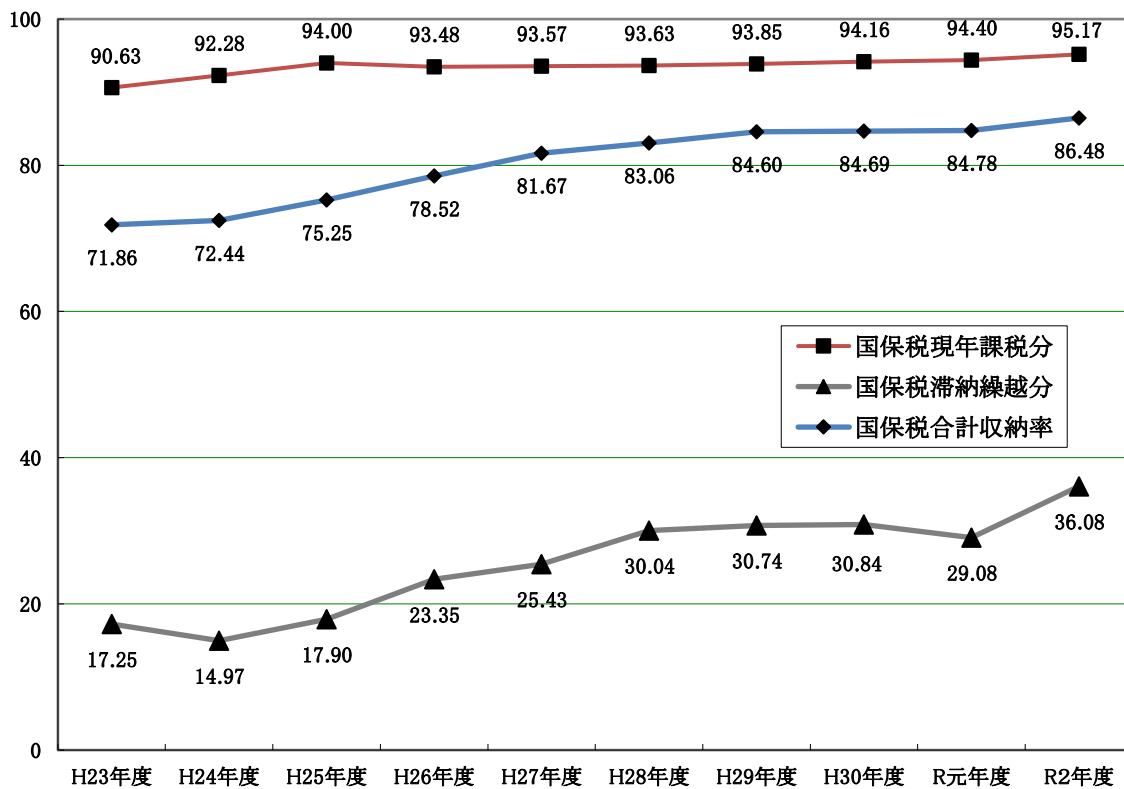
(6) 市税収納率の推移

(単位：%)



(7) 国保税収納率の推移

(単位：%)



(8) 市税の税目別調定額及び収入済額等の状況

税 目		令 和 2 年 度				
		調定額 円	収入済額 円	収納率 %	不納欠損額 円	収入未済額 円
普 通 税	市民税	5,692,454,448	5,569,389,052	97.84	12,506,636	110,558,760
	現年課税分	5,563,951,200	5,515,953,418	99.14	3,308	47,994,474
	滞納繰越分	128,503,248	53,435,634	41.58	12,503,328	62,564,286
	1) 個人	4,978,514,899	4,869,533,152	97.81	12,134,748	96,846,999
	現年課税分	4,853,757,100	4,817,548,918	99.25	3,308	36,204,874
	滞納繰越分	124,757,799	51,984,234	41.67	12,131,440	60,642,125
	2) 法人	713,939,549	699,855,900	98.03	371,888	13,711,761
	現年課税分	710,194,100	698,404,500	98.34	0	11,789,600
	滞納繰越分	3,745,449	1,451,400	38.75	371,888	1,922,161
	固定資産税	5,945,966,749	5,689,745,400	95.69	35,319,567	220,901,782
	1) 固定資産税	5,915,123,149	5,658,901,800	95.67	35,319,567	220,901,782
	現年課税分	5,695,819,800	5,597,724,177	98.28	3,777,000	94,318,623
	滞納繰越分	219,303,349	61,177,623	27.90	31,542,567	126,583,159
	2) 交付金	30,843,600	30,843,600	100.00	0	0
	軽自動車税	395,115,815	380,340,088	96.26	767,900	14,007,827
	1) 種別割	377,221,515	362,445,788	96.08	767,900	14,007,827
現年課税分	362,190,400	357,215,546	98.63	0	4,974,854	
滞納繰越分	15,031,115	5,230,242	34.80	767,900	9,032,973	
2) 環境性能割	17,894,300	17,894,300	100.00	0	0	
市たばこ税	644,172,162	644,172,152	99.99	0	10	
現年課税分	644,172,162	644,172,152	99.99	0	10	
滞納繰越分	0	0		0	0	
目 的 税	入湯税	17,657,250	15,032,250	85.13	0	2,625,000
	現年課税分	15,198,600	15,032,250	98.91	0	166,350
	滞納繰越分	2,458,650	0		0	2,458,650
	都市計画税	723,632,637	696,802,817	96.29	3,161,547	23,668,273
現年課税分	698,105,500	687,697,982	98.51	316,700	10,090,818	
滞納繰越分	25,527,137	9,104,835	35.67	2,844,847	13,577,455	
市 税 合 計	市税合計	13,418,999,061	12,995,481,759	96.84	51,755,650	371,761,652
	現年課税分	13,028,175,562	12,866,533,425	98.76	4,097,008	157,545,129
	滞納繰越分	390,823,499	128,948,334	32.99	47,658,642	214,216,523

(9) 市税の賦課徴収に関する経費の状況

区 分		令和元年度	令和2年度	
		千円	千円	増減率 %
1 収入額	A	16,155,703	16,223,483	0.4
1)市 税	B	12,988,129	12,995,482	0.1
2)個人県民税	C	3,167,574	3,228,001	1.9
2 徴 税 費	R	456,587	410,375	△ 10.1
1)人 件 費		239,874	216,107	△ 9.9
基本給		119,541	111,707	△ 6.6
諸手当		82,788	68,207	△ 17.6
その他		37,545	36,193	△ 3.6
2)需用費		216,681	194,268	△ 10.3
賃 金		6,333	7,145	12.8
旅 費		477	143	△ 70.0
その他		209,871	186,980	△ 10.9
3)報 償 費		0	0	—
4)そ の 他		32	0	△ 100.0
3 県民税取扱費		162,667	164,636	1.2
4 差引(2-3)	W	293,920	245,739	△ 16.4
5 収入額に対する 徴税費の割合 (%)	R/A	2.83	2.53	△ 10.5
	W/B	2.26	1.89	△ 16.4

(10) 市税に関わる証明・閲覧

ア 証明手数料の種類及び金額

区分	事項	単位	金額	摘要
証明等交付手数料	租税公課に関する証明	1件	300円	土地及び家屋は、それぞれ1所有者分をもって1件とする。
	所得又は資産に関する証明	1件	300円	
	納税証明	1通	300円	道路運送車両法(昭和26年法律第185号)第97条の2に定める申請に必要な場合は徴収しない。
閲覧手数料等	資産に関する公簿の閲覧及び複写	1件	300円	土地家屋名寄帳は、1所有者分をもって1件とする。
	土地図面の閲覧及び複写	1件	300円	土地図面の複写は、1枚をもって1件とする。

イ 諸証明取り扱い状況

(単位:件)

	所得証明	課税証明	土地図面 閲覧	家屋証明	その他	納税証明		合計
						車検用	市税一般	
H29年度	13,401	8,004	3,946	420	5,444	7,410	1,793	40,418
H30年度	11,442	5,234	4,366	405	5,593	7,220	2,604	36,864
R元年度	9,511	3,779	3,258	483	5,513	7,267	2,008	31,819
R2年度	8,463	3,052	3,529	452	5,226	6,966	2,855	30,543

ウ 本庁・支所・出張所別諸証明取り扱い状況(令和2年度)

(単位:件)

	所得証明	課税証明	土地図面 閲覧	家屋証明	その他	納税証明		合計
						車検用	市税一般	
本庁	5,372	2,037	2,396	337	3,913	2,591	1,942	18,588
白田支所	859	334	292	32	432	791	235	2,975
浅科支所	406	166	203	0	133	797	157	1,862
望月支所	610	247	638	83	512	519	219	2,828
浅間 出張所	566	141	-	-	112	914	152	1,885
野沢 出張所	499	103	-	-	102	847	101	1,652
中込 出張所	113	20	-	-	18	416	39	606
東 出張所	26	4	-	-	2	86	3	121
春日 出張所	12	0	-	-	2	5	7	26
計	8,463	3,052	3,529	452	5,226	6,966	2,855	30,543

2 個人市民税

(1) 所得割の納税義務者に係る所得額等の状況

(単位:人、千円、%)

区 分	令和2年度	令和3年度	
			増減率 %
ア 納税義務者数	44,624	44,794	0.4
所得税 有	40,057	40,074	0.0
所得税 無	4,567	4,720	3.4
イ 総所得金額等	131,715,607	135,986,371	3.2
総所得等	129,902,783	134,007,826	3.2
分離長期譲渡所得	1,514,890	1,511,287	△ 0.2
分離短期譲渡所得	28,989	37,159	28.2
一般株式等譲渡所得	13,371	163,798	1125.0
上場株式等譲渡所得	216,305	225,135	4.1
上場株式配当所得	20,344	16,965	△ 16.6
先物取引雑所得	18,925	24,201	27.9
ウ 所得控除額	49,459,147	54,314,921	9.8
エ 課税標準額等	82,256,460	81,671,450	△ 0.7
オ 算出税額	4,880,728	4,841,549	△ 0.8
総所得等	4,827,442	4,783,932	△ 0.9
分離長期譲渡所得	43,864	42,988	△ 2.0
分離短期譲渡所得	1,565	1,983	26.7
一般株式等譲渡所得	395	4,913	1143.8
上場株式等譲渡所得	6,388	6,589	3.1
上場株式配当所得	609	507	△ 16.7
先物取引雑所得	465	637	37.0
カ 税額控除等	250,080	286,451	14.5
キ 所得割額	4,621,604	4,545,613	△ 1.6
所得税 有	4,452,515	4,371,400	△ 1.8
所得税 無	169,089	174,213	3.0
ク 平均税率	6.0	6.0	0.0

※数値については、各年度の6月末時点を基準としている。

(2) 所得種類別納税義務者等の状況

ア 所得者区分別納税義務者数及び税額の状況

所得者区分	令和2年度		令和3年度			
	納税義務者数 人	税 額 千円	納税義務者数		税 額	
			人	増減率%	千円	増減率%
(ア) 給与所得者	39,156	4,142,751	39,094	△ 0.2	4,065,859	△ 1.9
均等割のみ	2,435	8,523	2,431	△ 0.2	8,509	△ 0.2
所得割のみ	0	0	0	-	0	-
均等割と所得割	36,721	4,134,228	36,663	△ 0.2	4,057,350	△ 1.9
(イ) 営業所得者	1,996	244,792	2,108	5.6	242,769	△ 0.8
均等割のみ	412	1,442	422	2.4	1,477	2.4
所得割のみ	0	0	0	-	0	-
均等割と所得割	1,584	243,350	1,686	6.4	241,292	△ 0.8
(ウ) 農業所得者	253	23,092	248	△ 2.0	23,414	1.4
均等割のみ	59	207	59	0.0	207	0.0
所得割のみ	0	0	0	-	0	-
均等割と所得割	194	22,885	189	△ 1.3	23,207	1.4
(エ) その他所得者	8,589	387,598	8,678	1.0	390,079	0.6
均等割のみ	2,464	8,624	2,422	△ 1.7	8,477	△ 1.7
所得割のみ	0	0	0	-	0	-
均等割と所得割	6,125	378,974	6,256	2.1	381,602	0.7
(オ) 家屋敷等						
均等割のみ	1,901	6,654	1,956	2.9	6,846	2.9
合 計	51,895	4,804,887	52,084	0.4	4,728,967	△ 1.6

※所得者区分は、当該納税者の最多所得金額による。

(以下ア、イ、ウの各表において同じ)

※数値については、各年度の6月末時点を基準としている。

イ 所得者区分別所得割納税義務者数の状況

所得者区分	令和2年度		令和3年度		
	人	構成比 %	人	増減率 %	構成比 %
(ア) 給与所得者	36,625	82.1	36,506	△ 0.3	81.5
(イ) 営業所得者	1,574	3.5	1,667	5.9	3.7
(ウ) 農業所得者	194	0.4	188	△ 3.1	0.4
(エ) その他所得者	5,876	13.2	5,968	1.6	13.3
(オ) 分離課税所得者等	355	0.8	465	31.0	1.0
合 計	44,624	100.0	44,794	0.4	100.0

※各項目の数値は端数処理（小数点以下第2位四捨五入）をしている。
 ※数値については、各年度の6月末時点を基準としている。

ウ 所得者区分別給所得金額等の状況

所得者区分	令和2年度		令和3年度		
	千円	構成比 %	千円	増減率 %	構成比 %
(ア) 給与所得者	111,736,267	84.8	114,551,921	2.5	84.2
(イ) 営業所得者	5,952,364	4.5	5,908,338	△ 0.7	4.3
(ウ) 農業所得者	610,832	0.5	621,628	1.8	0.5
(エ) その他所得者	10,228,615	7.8	10,941,257	7.0	8.0
(オ) 分離課税所得者等	3,187,529	2.4	3,963,692	24.4	2.9
合 計	131,715,607	100.0	135,986,836	3.2	100.0

※各項目の数値は端数処理（小数点以下第2位四捨五入）をしている。
 ※数値については、各年度の6月末時点を基準としている。

エ 給与所得に係る収入金額等の状況

(単位:人、千円、%)

区 分	令和2年度	令和3年度	
			増減率(%)
(ア) 納税義務者数 A	39,212	39,184	△ 0.1
(イ) 収入金額 B	160,548,008	159,937,102	△ 0.4
(ウ) 給与所得控除額 C	48,775,561	44,791,375	△ 8.2
(エ) 給与所得金額(B-C) D	111,772,412	114,785,370	2.7
(オ) 平均所得率 D/B	69.6	71.8	2.1
(カ) 1人当たり収入金額 B/A	4,094	4,082	△ 0.3
(キ) 1人当たり所得金額 D/A	2,850	2,929	2.8

(3) 市県民税の課税状況(現年課税分)

(単位:人、千円)

区 分	令和2年度	令和3年度	
			増減率(%)
ア 課税額			
(ア) 市民税	4,815,266,800	4,737,502,700	△ 1.6
均等割	181,450,400	182,168,000	0.4
所得割	4,633,816,400	4,555,334,700	△ 1.7
(イ) 県民税	3,192,000,800	3,140,039,500	△ 1.6
均等割	103,686,000	104,096,000	0.4
所得割	3,088,314,800	3,035,943,500	△ 1.7
(ウ) 合計	8,007,267,600	7,877,542,200	△ 1.6
均等割	285,136,400	286,264,000	0.4
所得割	7,722,131,200	7,591,278,200	△ 1.7
イ 課税額の内訳			
(ア) 特別徴収			
市民税	4,014,975,500	3,951,398,500	△ 1.6
県民税	2,662,562,300	2,619,893,200	△ 1.6
合計	6,677,537,800	6,571,291,700	△ 1.6
納税義務者数	38,391	38,898	1.3
(イ) 普通徴収			
市民税	800,291,300	786,104,200	△ 1.8
県民税	529,438,500	520,146,300	△ 1.8
合計	1,329,729,800	1,306,250,500	△ 1.8
納税義務者数	13,452	13,150	△ 2.2

※個人の県民税課税状況報告書(当初分)による。

(4) 個人市民税に係る課税標準額段階別所得金額等の状況(令和3年度)

課税標準額の段階区分	納税義務者数				総所得金額等		分離譲渡所得等		合計				所得割税額	
			うち給与所得者								うち給与所得金額			
	人	構成比%	人	構成比%	千円	構成比%	千円	構成比%	千円	構成比%	千円	構成比%	千円	構成比%
10万円以下	2,000	4.5	1,291	3.3	1,582,031	1.2	618,733	31.3	2,200,764	1.6	813,031	0.7	19,546	0.4
100万円以下	16,169	36.1	12,794	32.7	23,908,171	17.8	479,792	24.2	24,387,963	17.9	17,336,782	15.1	502,339	11.1
200万円以下	13,329	29.8	12,421	31.7	34,916,624	26.1	208,430	10.5	35,125,054	25.8	31,217,291	27.2	1,088,276	23.9
300万円以下	7,083	15.8	6,777	17.3	27,689,931	20.7	187,455	9.5	27,877,386	20.5	25,732,312	22.4	974,704	21.4
400万円以下	3,237	7.2	3,116	8.0	16,876,091	12.6	48,742	2.5	16,924,833	12.4	15,759,454	13.7	646,663	14.2
550万円以下	1,654	3.7	1,551	4.0	10,742,298	8.0	119,536	6.0	10,861,834	8.0	9,507,837	8.3	440,580	9.7
700万円以下	440	1.0	404	1.0	3,626,427	2.7	45,309	2.3	3,671,736	2.7	3,059,510	2.7	155,815	3.4
1,000万円以下	371	0.8	342	0.9	3,850,311	2.9	90,759	4.6	3,941,070	2.9	2,951,328	2.6	177,755	3.9
1,000万円超	511	1.1	488	1.2	10,815,942	8.1	179,789	9.1	10,995,731	8.1	8,407,825	7.3	539,935	11.9
合計	44,794	100.0	39,184	100.0	134,007,826	100.0	1,978,545	100.0	135,986,371	100.0	114,785,370	100.0	4,545,613	100.0
前年度合計	44,624		39,212		129,902,783		1,812,824		131,715,607		111,772,412		4,621,604	
増減率	0.4		△ 0.1		3.2		9.1		3.2		2.7		△ 1.6	

※課税標準額の段階区分は、総所得金額等に係る区分であり、分離譲渡所得等を除く。

※給与所得者とは、所得額のうち最多所得金額が給与所得である者をいう。

※各項目の数値は端数処理(小数点以下第2位四捨五入)をしている。

※数値については、各年度の6月末時点を基準としている。

3 法人市民税

(1) 法人市民税の納税義務者数等の推移

(単位:社、%)

年度		H28年度	H29年度	H30年度	R元年度	R2年度	R3年度
法人区分	1号法人	2,001	1,986	2,003	2,039	2,079	2,089
	2号法人	15	12	14	15	11	11
	3号法人	521	533	533	530	533	526
	4号法人	35	38	37	37	41	44
	5号法人	111	111	112	112	111	112
	6号法人	15	16	14	15	15	15
	7号法人	146	146	146	144	147	143
	8号法人	5	4	4	4	4	5
	9号法人	14	17	17	17	17	17
合 計		2,863	2,863	2,880	2,913	2,958	2,962
増減率		0.9	0.0	0.6	1.1	1.5	0.1
法人税割							
納税義務者数		2,804	2,803	2,820	2,853	2,897	2,902
納税者数		1,013	1,028	1,070	1,100	1,138	1,157
納税者数の割合		36.1	36.7	37.9	38.6	39.3	39.9

(2) 法人市民税の調定額の推移(現年課税分)

年度	均等割額		法人税割額		調定額合計	
	千円	増減率 %	千円	増減率 %	千円	増減率 %
H20	286,447	—	708,799	—	995,246	—
H21	282,429	△ 1.4	399,188	△ 43.7	681,617	△ 31.5
H22	291,479	3.2	488,862	22.5	780,341	14.5
H23	287,062	△ 1.5	489,638	0.2	776,700	△ 0.5
H24	279,724	△ 2.6	467,487	△ 4.5	747,211	△ 3.8
H25	274,369	△ 1.9	449,827	△ 3.8	724,196	△ 3.1
H26	278,396	1.5	576,955	28.3	855,351	18.1
H27	275,173	△ 1.2	588,511	2.0	863,684	1.0
H28	279,307	1.5	498,228	△ 15.3	777,535	△ 10.0
H29	296,408	6.1	540,189	8.4	836,597	7.6
H30	290,445	△ 2.0	600,696	11.2	891,141	6.5
R元	295,434	1.7	526,961	△ 12.3	822,395	△ 7.7
R2	292,064	△ 1.1	418,130	△ 20.7	710,194	△ 13.6

4 固定資産税

(1) 固定資産税調定額等の推移

(単位:人、千円)

区 分		H29年度	H30年度	R元年度	R2年度	R3年度
納 税 義 務 者 数	土 地	34,933	35,055	35,235	35,414	35,558
	家 屋	35,726	35,925	36,144	36,429	36,458
	償却資産	1,152	1,172	1,222	1,263	1,162
	計	46,780	47,008	47,140	47,330	47,345
課 税 標 準 額	土 地	127,833,498	126,090,588	125,633,793	125,225,141	123,905,806
	家 屋	192,475,123	189,045,751	197,400,413	202,645,511	190,985,571
	償却資産	82,528,369	89,254,060	90,692,217	90,476,306	88,756,892
	計	402,836,990	404,390,399	413,726,423	418,346,958	403,648,269
調 定 額	土 地	1,785,310	1,763,468	1,754,550	1,745,847	
	家 屋	2,587,826	2,536,653	2,608,460	2,687,160	
	償却資産	1,155,678	1,257,501	1,273,814	1,262,813	
	計	5,528,814	5,557,622	5,636,824	5,695,820	

※調定額は、最終調定額

※納税義務者数は、概要調書報告数値（ただし、計は調定簿の当初数値）

※課税標準額は、概要調書報告数値

(2) 都市計画税調定額等の推移

(単位:人、千円)

区 分		H29年度	H30年度	R元年度	R2年度	R3年度
納 税 義 務 者 数	土 地	31,880	32,081	32,322	32,537	32,742
	家 屋	33,378	33,592	33,818	34,109	34,168
	計	42,175	42,142	42,322	42,521	42,633
課 税 標 準 額	土 地	159,246,495	157,140,383	156,704,118	156,400,565	154,855,862
	家 屋	184,941,548	181,811,159	190,102,177	195,295,741	181,837,166
	計	344,188,043	338,951,542	346,806,295	351,696,306	336,693,028
調 定 額	土 地	316,901	312,903	310,778	310,394	
	家 屋	368,357	362,085	377,545	387,712	
	計	685,258	674,988	688,323	698,106	

※調定額は、最終調定額

※納税義務者数は、概要調書報告数値（ただし、計は調定簿の当初数値）

※課税標準額は、概要調書報告数値

(3) 土地に関する概要調書(令和3年度)

区分 地目	地積				決定価格				筆数				1㎡当たり決定価格		
	非課税 地積 (㎡) (イ)	評価 総積 (㎡) (ロ)	法定免税 点未満の もの (㎡) (ハ)	法定免税点 以上のもの (ロ)-(ハ) (㎡) (ニ)	総額 (千円) (ホ)	法定免税 点未満の もの (千円) (ヘ)	法定免税点 以上のもの (ホ)-(ヘ) (千円) (ト)	(ト)に係る 課税標準額 (千円) (チ)	非課税 地筆数 (筆) (リ)	評価 総筆数 (筆) (ヌ)	法定免税 点未満 (筆) (ル)	法定免税 点以上 (ヌ)-(ル) (筆) (ヲ)	平均価格 (ホ)/(ロ) (円/㎡) (ワ)	最高 価格 (円/㎡) (カ)	
田	一般田	144,990	43,992,508	1,648,406	42,344,102	5,333,557	182,413	5,151,144	5,329,000	637	36,603	2,087	34,516	121	168
	勸告遊休田			0			0					0			
	介在田・市街化区域田	31,153	106,843	6	106,837	991,483	77	991,406	693,804	60	256	1	255	9,280	24,280
畑	一般畑	265,596	40,103,238	3,364,212	36,739,026	1,604,634	133,158	1,471,476	1,604,330	886	56,381	5,647	50,734	40	104
	勸告遊休畑			0			0					0			
	介在畑・市街化区域畑	3,050	195,897	432	195,465	1,734,894	1,574	1,733,320	1,211,182	84	558	9	549	8,856	29,866
宅地	小規模住宅用地		8,037,763	206,458	7,831,305	97,842,690	1,135,002	96,707,688	16,306,324		55,826	2,200	53,626	12,173	53,860
	一般住宅用地		7,908,199	161,645	7,746,554	77,256,787	293,395	76,963,392	25,749,758		48,841	1,461	47,380	9,769	49,369
	商業地等(非住宅用地)		7,265,859	85,468	7,180,391	83,270,561	89,557	83,181,004	58,116,475		14,980	449	14,531	11,461	67,128
	計	1,615,411	23,211,821	453,571	22,758,250	258,370,038	1,517,954	256,852,084	100,172,557	3,351	119,647	4,110	115,537	11,131	67,128
塩田															
鉱泉地	222	803	740	63	8,509	133	8,376	7,920	2	10	2	8	10,597	1,347,772	
池沼	156,357	161,436	56,383	105,053	7,710	1,300	6,410	7,710	45	307	66	241	48	215	
山林	一般山林	80,183,080	90,687,311	9,873,112	80,814,199	1,597,738	168,519	1,429,219	1,597,713	2,248	36,508	6,064	30,444	18	27
	介在山林			0			0					0			
牧場	807,077	16,660	1,998	14,662	1,229	184	1,045	1,229	15	13	2	11	74	92	
原野	21,496,449	6,330,990	740,631	5,590,359	115,818	12,860	102,958	115,806	851	5,433	1,067	4,366	18	116	
雑種地	ゴルフ場の用地	5,397	1,074,598	0	1,074,598	889,531	0	889,531	601,006	2	68	0	68	828	3,050
	遊園地等の用地			0			0					0			
	鉄軌道用地	2,609	271,204	26	271,178	756,570	5	756,565	525,876	40	1,232	1	1,231	2,790	3,096
	その他の雑種地	101,880,040	5,857,915	538,772	5,319,143	18,771,930	339,437	18,432,493	13,123,484	2,921	12,821	2,163	10,658	3,205	52,668
	計	101,888,046	7,203,717	538,798	6,664,919	20,418,031	339,442	20,078,589	14,250,366	2,963	14,121	2,164	11,957	2,834	52,668
その他	4,907,345								115,256						
合計	211,498,776	212,011,224	16,678,289	195,332,935	290,183,641	2,357,614	287,826,027	124,991,617	126,398	269,837	21,219	248,618	1,369		

(4) 土地の推移

地目	年度	筆数	地積(m ²)	決定価格(千円)	1m ² 当たり決定価格(円/m ²)
一般田	H29	37,090	44,474,466	5,388,077	121
	H30	36,997	44,379,595	5,376,624	121
	R元	36,888	44,253,851	5,362,285	121
	R2	36,689	44,079,132	5,342,541	121
	R3	36,603	43,992,508	5,333,557	121
一般畑	H29	57,252	40,727,507	1,635,167	40
	H30	57,058	40,528,777	1,625,663	40
	R元	56,934	40,441,740	1,620,414	40
	R2	56,621	40,266,047	1,611,735	40
	R3	56,381	40,103,238	1,604,634	40
宅地	H29	116,368	22,766,087	264,391,178	11,613
	H30	117,195	22,865,651	260,819,578	11,407
	R元	117,919	22,998,685	260,322,811	11,319
	R2	118,755	23,132,281	260,598,108	11,266
	R3	119,647	23,211,821	258,370,038	11,131
山林	H29	36,462	90,743,886	1,601,295	18
	H30	36,447	90,678,536	1,599,014	18
	R元	36,423	90,629,746	1,598,173	18
	R2	36,489	90,746,404	1,600,206	18
	R3	36,508	90,687,311	1,597,738	18
その他	H29	20,047	13,593,748	23,831,554	1,753
	H30	20,263	13,760,262	23,858,136	1,734
	R元	20,486	13,846,798	23,840,720	1,722
	R2	20,533	13,885,800	23,419,135	1,687
	R3	20,698	14,016,346	23,277,674	1,661
計	H29	267,219	212,305,694	296,847,271	1,398
	H30	267,960	212,212,821	293,279,015	1,382
	R元	268,650	212,170,820	292,744,403	1,380
	R2	269,837	212,011,224	290,183,641	1,379
	R3	269,837	212,011,224	290,183,641	1,369

※ 筆数・地積は、非課税分を除く。決定価格は、免税点未満のものを含む

概要調書より

(5) 国標準地の標準価格(公示地価)の推移

(単位:円/㎡、%)

区分	番号	基準地の所在	平成29年		平成30年		令和元年		令和2年		令和3年	
			標準価格	変動率	標準価格	変動率	標準価格	変動率	標準価格	変動率	標準価格	変動率
国 標 準 地	1	中込字前林 1843-22	30,000	△ 1.3	29,800	△ 0.7	29,600	△ 0.7	29,500	△ 0.3	29,400	△ 0.3
	2	野沢字居屋敷 71-1	30,800	△ 1.3	30,700	△ 0.3	30,700	0.0	30,700	0.0	30,600	△ 0.3
	3	岩村田字南羽毛平 3215-4	31,900	△ 1.2	31,700	△ 0.6	31,600	△ 0.3	31,600	0.0	31,600	0.0
	4	下小田切字勝間503-8	24,300	△ 1.6	24,100	△ 0.8	23,900	△ 0.8	23,800	△ 0.4	23,700	△ 0.4
	5-1	岩村田字中宿 749-1 外	38,900	△ 1.8	38,300	△ 1.5	37,900	△ 1.0	37,700	△ 0.5	37,600	△ 0.3
	5-2	臼田字堂屋敷224-1外	27,900	△ 2.8	27,300	△ 2.2	26,900	△ 1.5	26,700	△ 0.7	26,500	△ 0.7
	5-3	中込字大日3713-15外	38,400	△ 1.3	38,000	△ 1.0	37,700	△ 0.8	37,500	△ 0.5	37,400	△ 0.3
	5-4	佐久平駅東15-3	92,400	△ 1.2	91,900	△ 0.5	91,800	△ 0.1	91,800	0.0	91,600	△ 0.2
	5-5	佐久平駅北19-5	56,900	新規	57,400	0.9	58,000	1.0	58,700	1.2	58,700	0.0

※ 国標準地は、1月1日現在 【1~4:住宅地 5-1~5-5:商業地】

(6) 県基準地の標準価格(基準地価)の推移

(単位:円/㎡、%)

区分	番号	基準地の所在	平成29年		平成30年		令和元年		令和2年		令和3年	
			標準価格	変動率	標準価格	変動率	標準価格	変動率	標準価格	変動率	標準価格	変動率
県 基 準 地	1	中込字東大堰手前 3178-4	29,500	△ 1.0	29,300	△ 0.7	29,300	0.0	29,300	0.0	29,300	0.0
	2	根々井字辰ノ口 320-24 外1筆	24,700	△ 0.8	24,700	0.0	24,700	0.0	24,700	0.0	24,700	0.0
	3	岩村田字下塚本1349-10外1筆	43,900	0.0	43,900	0.0	43,900	0.0	43,900	0.0	43,900	0.0
	4	下平尾字下大久保 604-5 外2筆	22,400	△ 1.3	22,200	△ 0.9	22,200	0.0	22,200	0.0	22,200	0.0
	5	三塚字泉野199-19	25,700	△ 1.5	25,600	△ 0.4	25,500	△ 0.4	25,300	△ 0.8	25,100	△ 0.8
	6	田口字羽毛田端5002-8	20,000	△ 2.0	19,700	△ 1.5	19,600	△ 0.5	19,500	△ 0.5	19,400	△ 0.5
	7	臼田字反田2220	25,800	△ 3.4	25,200	△ 2.3	24,800	△ 1.6	24,400	△ 1.6	24,000	△ 1.6
	8	北川字勝間440-11	20,200	△ 1.0	20,000	△ 1.0	19,900	△ 0.5	19,800	△ 0.5	19,700	△ 0.5
	9	望月字金井原126-3	20,800	△ 3.3	20,300	△ 2.4	19,800	△ 2.5	19,200	△ 3.0	18,600	△ 3.1
	10	取出町字東田787-4	27,700	△ 1.8	27,600	△ 0.4	27,500	△ 0.4	27,400	△ 0.4	27,300	△ 0.4
	11	布施字道陸神坂1190-1	8,620	△ 1.8	8,460	△ 1.9	8,240	△ 2.6	8,090	△ 1.8	7,940	△ 1.9
	12	御馬寄字庄ノ上925-46	18,800	△ 2.6	18,500	△ 1.6	18,200	△ 1.6	17,900	△ 1.6	17,600	△ 1.7
	5-1	中込2丁目14-9 外2筆	37,500	△ 1.8	36,900	△ 1.6	36,400	△ 1.4	35,800	△ 1.6	35,300	△ 1.4
	5-2	下越字上川原195-4外1筆	25,500	△ 2.3	25,000	△ 2.0	24,700	△ 1.2	24,400	△ 1.2	24,100	△ 1.2
	5-3	協和字上沖118-5	27,100	△ 2.2	26,600	△ 1.8	26,200	△ 1.5	25,800	△ 1.5	25,400	△ 1.6
	5-4	岩村田字塚本1307-14	53,000	△ 0.9	52,500	△ 0.9	52,500	0.0	52,500	0.0	52,500	0.0
	5-5	岩村田北1丁目13-5	34,400	△ 1.7	33,900	△ 1.5	33,900	0.0	33,900	0.0	33,900	0.0
	5-6	中込字西妻神3220-6	30,100	△ 1.0	30,000	△ 0.3	30,000	0.0	30,000	0.0	30,000	0.0
山林	香坂字南片ヶ上 1375-2	108	△ 5.3	104	△ 3.7	100	△ 3.8	98	△ 2.0	96	△ 2.0	

※ 県基準地は、7月1日現在 【1～12:住宅地 5-1～5-6:商業地】

(7)家屋に関する概要調書(令和3年度)

〔木造家屋〕

区分 家屋の種類	棟 数			床 面 積			1㎡当たり決定価格		
	総 数 (棟)	法定免税点 未満のもの (棟)	法定免税点 以上のもの (棟)	総 数 (㎡)	法定免税点 未満のもの (㎡)	法定免税点 以上のもの (㎡)	総 数 (円/㎡)	法定免税点 未満のもの (円/㎡)	法定免税点 以上のもの (円/㎡)
専 用 住 宅	35,729	1,509	34,220	4,477,057	137,820	4,339,237	17,665	1,237	18,187
共 同 住 宅・寄 宿 舎	795	7	788	203,348	1,587	201,761	28,940	22,362	28,992
併 用 住 宅	1,351	40	1,311	210,859	5,434	205,425	12,745	7,210	12,891
旅 館・料 亭・ホ テ ル	54	5	49	15,163	3,651	11,512	12,291	16,004	11,113
事 務 所・銀 行・店 舗	980	87	893	105,365	9,299	96,066	17,567	16,718	17,649
劇 場 ・ 病 院	68	0	68	11,833	0	11,833	30,461	0	30,461
工 場 ・ 倉 庫	929	103	826	96,649	10,858	85,791	4,227	1,756	4,540
土 蔵	1,739	216	1,523	72,373	8,706	63,667	2,306	1,566	2,407
附 属 家	11,355	1,680	9,675	378,242	45,666	332,576	3,288	1,074	3,592
合 計	53,000	3,647	49,353	5,570,889	223,021	5,347,868	16,493	2,425	17,079

〔木造以外の家屋〕

区分 家屋の種類	棟 数			床 面 積			1㎡当たり決定価格		
	総 数 (棟)	法定免税点 未満のもの (棟)	法定免税点 以上のもの (棟)	総 数 (㎡)	法定免税点 未満のもの (㎡)	法定免税点 以上のもの (㎡)	総 数 (円/㎡)	法定免税点 未満のもの (円/㎡)	法定免税点 以上のもの (円/㎡)
事 務 所・店 舗・百 貨 店・銀 行	1,465	78	1,387	619,052	31,727	587,325	47,927	54,224	47,587
住 宅 ・ ア パ ー ト	4,838	56	4,782	934,425	10,604	923,821	38,149	66,812	37,820
病 院 ・ ホ テ ル	79	10	69	103,237	36,492	66,745	74,342	55,429	84,683
工 場・倉 庫・市 場	4,219	236	3,983	1,115,108	52,500	1,062,608	26,894	18,286	27,319
そ の 他	7,443	608	6,835	285,315	20,337	264,978	7,627	4,789	7,845
合 計	18,044	988	17,056	3,057,137	151,660	2,905,477	34,397	36,324	34,297

(8)家屋の推移

区分	年度	棟数	床面積(㎡)	決定価格(千円)	1㎡当たり決定価格(円/㎡)
木造家屋	H29	52,702	5,468,799	91,017,067	16,643
	H30	52,863	5,501,192	88,643,206	16,113
	R元	52,894	5,524,606	91,447,535	16,553
	R2	53,042	5,557,464	94,672,843	17,035
	R3	53,000	5,570,889	91,878,341	16,493
非木造家屋	H29	17,934	2,965,701	101,962,178	34,380
	H30	17,990	2,987,298	100,888,467	33,772
	R元	18,036	3,039,068	106,233,912	34,956
	R2	18,057	3,053,360	108,250,948	35,453
	R3	18,044	3,057,137	105,156,880	34,397
合計	H29	70,636	8,434,500	192,979,245	22,880
	H30	70,853	8,488,490	189,531,673	22,328
	R元	70,930	8,563,674	197,681,447	23,084
	R2	71,099	8,610,824	202,923,791	23,566
	R3	71,044	8,628,026	197,035,221	22,837

〔家屋の新增分と減少分〕

区分	年度	新增分			減少分		
		棟数	床面積(㎡)	決定価格(千円)	棟数	床面積(㎡)	決定価格(千円)
木造家屋	H29	419	51,063	2,678,692	335	28,431	194,205
	H30	456	57,699	3,214,287	289	24,751	171,365
	R元	426	53,027	3,008,260	376	28,693	174,749
	R2	508	59,427	3,325,303	370	28,338	165,116
	R3	470	55,178	3,266,182	505	41,045	280,535
非木造家屋	H29	120	51,065	4,108,939	105	17,582	686,054
	H30	121	36,905	4,213,185	69	14,916	713,023
	R元	129	60,977	5,470,143	90	7,451	63,721
	R2	109	23,513	1,903,195	106	12,406	123,357
	R3	80	13,207	1,110,760	99	10,513	175,268
合計	H29	539	102,128	6,787,631	440	46,013	880,259
	H30	577	94,604	7,427,472	358	39,667	884,388
	R元	555	114,004	8,478,403	466	36,144	238,470
	R2	617	82,940	5,228,498	476	40,744	288,473
	R3	550	68,385	4,376,942	604	51,558	455,803

概要調書より

(9) 償却資産の推移(概要調書)

(単位:千円、%)

区 分 種 類		平成29年度		平成30年度		令和元年度		令和2年度		令和3年度	
		決定価格	構成比	決定価格	構成比	決定価格	構成比	決定価格	構成比	決定価格	構成比
市町 村長 が 価 格 等 を 決 定 し た も の	構 築 物	7,694,109	6.7	8,537,670	7.2	8,873,629	7.5	9,056,680	7.7	8,356,957	7.5
	機 械 及 び 装 置	32,602,949	28.6	38,232,569	32.3	41,128,935	34.6	41,970,571	35.8	39,805,506	35.8
	船 舶	530	0.0	0	0.0	0	0.0	0	0.0	4,145	0.0
	航 空 機	0	0.0	0	0.0	0	0.0	0	0.0	0	0.0
	車両及び運搬具	294,226	0.3	316,323	0.3	491,012	0.4	331,993	0.3	328,851	0.3
	工具器具及び備品	8,400,046	7.4	8,837,453	7.5	8,704,223	7.3	8,897,428	7.6	8,250,136	7.4
	小 計	48,991,860	43.0	55,924,015	47.3	59,197,799	49.8	60,256,672	51.4	56,745,595	51.0
法 第 三 百 八 十 九 条 関 係	総務大臣が価格等を 決定し、配分したもの	64,051,175	56.1	61,389,283	51.8	58,564,975	49.3	55,851,953	47.6	53,296,000	47.9
	道府県知事が価格等を 決定し、配分したもの	1,105,845	0.9	1,111,512	0.9	1,142,744	0.9	1,165,556	1.0	1,158,801	1.1
	小 計	65,157,020	57.00	62,500,795	52.70	59,707,719	50.20	57,017,509	48.60	54,454,801	49.00
法第743条第1項の規定により道府 県知事が価格等を決定したもの											
合 計		114,148,880	100.0	118,424,810	100.0	118,905,518	100.0	117,274,181	100.0	111,200,396	100.0
課 税 標 準 額		82,528,369		89,254,060		90,692,217		90,476,306		88,756,892	
納 税 義 務 者	個 人	156	13.5	160	13.7	184	15.1	193	15.3	190	16.4
	法 人	996	86.5	1,012	86.3	1,038	84.9	1,070	84.7	972	83.6
	合 計	1,152	100.0	1,172	100.0	1,222	100.0	1,263	100.0	1,162	100.0

(10) 国有資産等所在市町村交付金及び納付金の推移

(単位:千円)

区 分		平成29年度	平成30年度	令和元年度	令和2年度	令和3年度	
交付金	国有資産	納税義務者数	4	4	4	3	3
		調 定 額	11,595	11,544	11,499	11,474	11,446
	公有資産	納税義務者数	3	3	3	3	3
		調 定 額	21,067	20,995	19,981	19,370	19,601
合計	納税義務者数	7	7	7	6	6	
	調 定 額	32,662	32,539	31,480	30,844	31,047	

5 諸税関係

(1) 軽自動車税(環境性能割)

軽自動車税(環境性能割)の推移

	令和元年度	令和2年度
調定額(円)	4,532,800	17,894,300
増減率(%)	—	294.8

(2) 軽自動車税(種別割)

ア 車種別台数及び調定額の推移(現年課税分)

車 種	令和2年度		令和3年度			
	課税台数 台	調定額 千円	課税台数		調定額	
			台	増減率 %	千円	増減率 %
原動機付自転車	3,321	6,927	3,210	△ 3.3	6,719	△ 3.0
50cc以下	2,567	5,134	2,412	△ 6.0	4,824	△ 6.0
50ccを超え90cc以下	217	434	235	8.3	470	8.3
90ccを超え125cc以下	483	1,159	506	4.8	1,214	4.7
ミニカー(3輪以上のもの)	54	200	57	5.6	211	5.5
軽自動車・小型特殊自動車	46,752	345,221	47,077	0.7	355,859	3.1
2輪 (125ccを超え250cc以下)	1,462	5,263	1,494	2.2	5,378	2.2
3輪	2	9	1	△ 50.0	5	△ 44.4
4輪 乗用営業用	3	23	2	△ 33.3	16	△ 30.4
乗用自家用	26,640	252,975	26,965	1.2	262,816	3.9
貨物用営業用	175	632	172	△ 1.7	638	0.9
貨物用自家用	15,125	77,097	15,077	△ 0.3	77,692	0.8
雪上車	3	11	3	0.0	11	0.0
農耕作業用	3,002	7,205	3,011	0.3	7,226	0.3
特殊作業用	340	2,006	352	3.5	2,077	3.5
2輪の小型自動車 (250ccを超える)	1,697	10,182	1,777	4.7	10,662	4.7
合 計	51,770	362,330	52,064	0.6	373,240	3.0

※税制改正により令和元年10月1日より「軽自動車税(環境性能割)」が導入されたことに伴い、従来の軽自動車税は「軽自動車税(種別割)」へと名称が変更。

※数値については、各年度の6月末時点を基準としている。

イ 軽自動車の税率別内訳

車 種	令和2年度		令和3年度			
	課税台数	調定額	課税台数		調定額	
	台	千円	台	増減率 %	千円	増減率 %
軽自動車	41,945	330,736	42,217	0.6	341,167	3.2
新税率適用分						
3輪	0	0	0	-	0	-
4輪 乗用営業用	1	7	0	△ 100.0	0	△ 100.0
乗用自家用	7,533	81,356	9,353	24.2	101,012	24.2
貨物用営業用	68	258	82	20.6	312	20.9
貨物用自家用	3,099	15,495	3,702	19.5	18,510	19.5
旧税率適用分						
3輪	0	0	0	-	0	-
4輪 乗用営業用	0	0	0	-	0	-
乗用自家用	12,057	86,810	10,644	△ 11.7	76,637	△ 11.7
貨物用営業用	65	195	53	△ 18.5	159	△ 18.5
貨物用自家用	5,244	20,976	4,512	△ 14.0	18,048	△ 14.0
重課税率適用分						
3輪	2	9	1	△ 50.0	5	△ 44.4
4輪 乗用営業用	2	16	2	0.0	16	0.0
乗用自家用	5,915	76,304	6,060	2.5	78,174	2.5
貨物用営業用	36	162	37	2.8	167	3.1
貨物用自家用	6,752	40,512	6,843	1.3	41,058	1.3
軽課税率適用分						
3輪	0	0	0	-	0	-
4輪 乗用営業用	0	0	0	-	0	-
乗用自家用	1,135	8,505	908	△ 20.0	6,993	△ 17.8
貨物用営業用	6	17	0	△ 100.0	0	△ 100.0
貨物用自家用	30	114	20	△ 33.3	76	△ 33.3

※数値については、各年度の6月末時点を基準としている。

(3)市たばこ税

市たばこ税の推移

区 分	平成29年度	平成30年度	令和元年度	令和2年度
消費本数(本)	127,501,557	120,262,920	116,151,539	109,636,829
調定額(円)	661,645,894	646,142,927	657,866,420	641,868,097
増減率(%)	△ 5.3	△ 2.3	1.8	△ 2.4

※手持品課税分を除く

(4)入湯税

入湯税の推移

区 分	平成29年度	平成30年度	令和元年度	令和2年度
課税標準(人)	619,703	634,144	595,985	273,320
調定額(円)	39,710,650	40,254,000	37,595,750	15,198,600
増減率(%)	9.5	1.4	△ 6.6	△ 59.6

(5)国民健康保険税

加入者の状況

区 分	平成29年度			平成30年度			令和元年度			令和2年度		
	医療分	介護分	支援分	医療分	介護分	支援分	医療分	介護分	支援分	医療分	介護分	支援分
世帯数 (戸)	14,291	6,449	14,291	13,870	5,972	13,870	13,498	5,749	13,498	13,285	5,524	13,285
一般世帯	13,775	5,956	13,775	13,650	5,766	13,650	13,442	5,697	13,442	13,285	5,524	13,285
退職世帯	516	493	516	220	206	220	56	52	56	-	-	-
被保険者数(人)	23,592	7,685	23,592	22,511	7,049	22,511	21,589	6,748	21,589	20,913	6,410	20,913
一般世帯	22,981	7,134	22,981	22,263	6,828	22,263	21,533	6,696	21,533	20,913	6,410	20,913
退職世帯	611	551	611	248	221	248	56	52	56	-	-	-

6 収納関係

(1) 口座振替の状況

税 目	令和元年度			令和2年度		
	納期数合計	口座振替 納期数	口振率 %	納期数合計	口座振替 納期数	口振率 %
個人市県民税	46,243	17,707	38.29	43,172	16,995	39.37
固定資産税	187,283	99,326	53.04	187,793	98,776	52.60
軽自動車税 (種別割)	50,872	16,087	31.62	50,954	15,771	30.95
国民健康保険税	82,002	42,668	52.03	79,635	41,101	51.61
合 計	366,400	175,788	47.98	361,554	172,643	47.75

(2) 市税等不納欠損

税 目	令和元年度			令和2年度		
	人員	件数	税額 (円)	人員	件数	税額 (円)
個人市民税	142	467	5,433,314	139	585	12,134,748
法人市民税	8	12	927,500	6	8	371,888
固定資産税	404	1,812	51,139,672	405	2,136	38,481,114
軽自動車税 (種別割)	80	108	546,100	77	143	767,900
入 湯 税	0	0	0	0	0	0
国民健康保険税	264	1,737	23,889,936	280	1,785	26,674,438
合 計	898	4,136	81,936,522	907	4,657	78,430,088

※固定資産税の不納欠損額は都市計画税分を含む。

(3) 国民健康保険税収入済額等の状況

年度 区分 税目		令和元年度					令和2年度					
		調定額 円	収入額 円	不納欠損額 円	収入未済額 円	収納率 %	調定額 円	収入額 円	不納欠損額 円	収入未済額 円	収納率 %	
一般分	現年課税分	医療給付費分	1,456,953,455	1,379,720,163	0	77,233,292	94.70	1,416,982,182	1,352,310,837	0	64,671,345	95.44
		介護納付金分	192,228,592	176,244,703	0	15,983,889	91.68	182,074,709	168,776,355	0	13,298,354	92.70
		支援金分	494,478,025	467,577,637	0	26,900,388	94.56	479,630,909	457,187,064	0	22,443,845	95.32
		計	2,143,660,072	2,023,542,503	0	120,117,569	94.40	2,078,687,800	1,978,274,256	0	100,413,544	95.17
	滞納繰越分	医療給付費分	233,247,077	68,188,257	15,085,826	149,972,994	29.23	226,756,022	82,156,081	16,277,579	128,322,362	36.23
		介護納付金分	45,716,829	12,660,899	2,673,608	30,382,322	27.69	46,358,967	16,187,586	3,294,744	26,876,637	34.92
		支援金分	86,049,903	25,267,659	5,774,903	55,007,341	29.36	81,651,196	29,898,872	6,454,096	45,298,228	36.62
		計	365,013,809	106,116,815	23,534,337	235,362,657	29.07	354,766,185	128,242,539	26,026,419	200,497,227	36.15
	小計		2,508,673,881	2,129,659,318	23,534,337	355,480,226	84.89	2,433,453,985	2,106,516,795	26,026,419	300,910,771	86.56
	退職分	現年課税分	医療給付費分	1,886,713	1,825,257	0	61,456	96.74	—	—	—	—
介護納付金分			650,094	628,997	0	21,097	96.75	—	—	—	—	—
支援金分			639,221	618,387	0	20,834	96.74	—	—	—	—	—
計			3,176,028	3,072,641	0	103,387	96.74	—	—	—	—	—
滞納繰越分		医療給付費分	3,326,241	979,237	208,975	2,138,029	29.44	2,199,485	653,582	369,140	1,176,763	29.72
		介護納付金分	1,101,273	343,975	56,652	700,646	31.23	721,743	232,482	118,498	370,763	32.21
		支援金分	1,207,934	336,015	89,972	781,947	27.82	802,781	231,454	160,381	410,946	28.83
		計	5,635,448	1,659,227	355,599	3,620,622	29.44	3,724,009	1,117,518	648,019	1,958,472	30.01
小計		8,811,476	4,731,868	355,599	3,724,009	53.70	3,724,009	1,117,518	648,019	1,958,472	30.01	
現年課税分	医療給付費分	1,458,840,168	1,381,545,420	0	77,294,748	94.70	1,416,982,182	1,352,310,837	0	64,671,345	95.44	
	介護納付金分	192,878,686	176,873,700	0	16,004,986	91.70	182,074,709	168,776,355	0	13,298,354	92.70	
	支援金分	495,117,246	468,196,024	0	26,921,222	94.56	479,630,909	457,187,064	0	22,443,845	95.32	
	計	2,146,836,100	2,026,615,144	0	120,220,956	94.40	2,078,687,800	1,978,274,256	0	100,413,544	95.17	
滞納繰越分	医療給付費分	236,573,318	69,167,494	15,294,801	152,111,023	29.24	228,955,507	82,809,663	16,646,719	129,499,125	36.17	
	介護納付金分	46,818,102	13,004,874	2,730,260	31,082,968	27.78	47,080,710	16,420,068	3,413,242	27,247,400	34.88	
	支援金分	87,257,837	25,603,674	5,864,875	55,789,288	29.34	82,453,977	30,130,326	6,614,477	45,709,174	36.54	
	計	370,649,257	107,776,042	23,889,936	238,983,279	29.08	358,490,194	129,360,057	26,674,438	202,455,699	36.08	
合計		2,517,485,357	2,134,391,186	23,889,936	359,204,235	84.78	2,437,177,994	2,107,634,313	26,674,438	302,869,243	86.48	