

平成26年度 財政状況資料集

総括表（市町村）

都道府県名	長野県		市町村類型	Ⅲ-1		指定団体等の指定状況		区分	平成26年度(千円)	平成25年度(千円)	区分	平成26年度(千円・%)	平成25年度(千円・%)																																																																																																																														
						財政健全化等	×	歳入総額	51,134,515	48,123,555	実質収支比率	3.7	3.7																																																																																																																														
市町村名	佐久市		地方交付税種地	1-3		財源超過	×	歳出総額	48,942,090	46,717,183	経常収支比率	80.0	79.9																																																																																																																														
						首都	×	歳入歳出差引	2,192,425	1,406,372	(※1)	(86.4)	(86.7)																																																																																																																														
						近畿	×	翌年度に繰越すべき財源	1,176,497	387,454	標準財政規模	27,388,473	27,368,621																																																																																																																														
								実質収支	1,015,928	1,018,918	財政力指数	0.51	0.51																																																																																																																														
人口	22年国調(人)	100,552	産業構造(※5)			中部	○	単年度収支	-2,990	20,785	公債費負担比率	17.9	18.1																																																																																																																														
	17年国調(人)	100,462				過疎	○	積立金	6,935	1,305,770	健全化判断比率																																																																																																																																
	増減率(%)	0.1				山振	○	繰上償還金	910,625	955,808	実質赤字比率	-	-																																																																																																																														
住民基本台帳人口	27.01.01(人)	99,919	区分	22年国調	17年国調	低開発	○	積立金取崩し額	-	-	連結実質赤字比率	-	-																																																																																																																														
	うち日本人(人)	98,903				第1次	4,686	6,060	指数表選定	○	実質単年度収支	914,570	2,282,363	実質公債費比率	0.8	1.5																																																																																																																											
	26.01.01(人)	100,166	第2次	9.8	12.0				基準財政収入額	10,504,193	10,375,583	資金不足比率(※4)																																																																																																																															
	うち日本人(人)	99,162		第3次	14,790	16,443			基準財政需要額	20,587,276	20,271,920																																																																																																																																
	増減率(%)	-0.2			31.1	32.7			標準税収入額等	13,451,811	13,359,286																																																																																																																																
	うち日本人(%)	-0.3		28,136	27,648			経常経費充当一般財源等	22,235,591	21,968,316																																																																																																																																	
面積(km ²)	423.51			59.1	55.0			歳入一般財源等	31,140,694	31,074,234																																																																																																																																	
人口密度(人/km ²)	237							地方債現在高	47,550,021	45,820,639																																																																																																																																	
世帯数(世帯)	37,032							うち公的資金	27,249,282	26,720,558																																																																																																																																	
職員の状況																																																																																																																																											
特別職等	区分	定数	1人あたり平均給料月額(百円)	一般職員等(※6)	区分	職員数(人)	給料月額(百円)	1人あたり平均給料月額(百円)	地方債現在高	47,550,021	45,820,639																																																																																																																																
	市区町村長	1	9,690		一般職員	740	2,228,880	3,012	うち公的資金	27,249,282	26,720,558																																																																																																																																
	副市区町村長	1	7,880		うち消防職員	-	-	-	債務負担行為額(支出予定額)	12,174,179	8,243,903																																																																																																																																
	教育長	1	6,860		うち技能労務職員	38	124,108	3,266	収益事業収入	-	-																																																																																																																																
	会議議長	1	4,610		教育公務員	-	-	-	土地開発基金現在高	803,522	803,183																																																																																																																																
	議会副議長	1	3,830		臨時職員	-	-	-	積立金現在高	7,334,527	7,327,592																																																																																																																																
	議会議員	26	3,490		合計	740	2,228,880	3,012	減債基金	5,491,647	5,485,926																																																																																																																																
					ラスバイレス指数				99.5	その他特定目的基金	18,408,071	17,894,217																																																																																																																															
<table border="1"> <thead> <tr> <th>一般会計等の一覧</th> <th>事業会計の一覧</th> <th>公営企業(法適)の一覧</th> <th>公営企業(法非適)の一覧</th> <th>関係する一部事務組合等一覧</th> <th>地方公社・第三セクター等一覧</th> </tr> <tr> <th>項番</th> <th>会計名</th> <th>項番</th> <th>会計名</th> <th>項番</th> <th>組合等名</th> <th>項番</th> <th>団体名</th> <th colspan="2">(※3)</th> </tr> </thead> <tbody> <tr> <td>(1) 一般会計</td> <td></td> <td>(5) 佐久市国民健康保険特別会計</td> <td></td> <td>(10) 佐久市国保浅間総合病院事業特別会計</td> <td></td> <td>(12) 佐久市環境エネルギー事業特別会計</td> <td></td> <td>(13) 佐久広域連合一般会計</td> <td></td> <td>(23) 佐久ケーブルテレビ株式会社</td> </tr> <tr> <td>(2) 佐久市障害者支援施設臼田学園特別会計</td> <td></td> <td>(6) 佐久市介護保険特別会計</td> <td></td> <td>(11) 佐久市下水道事業特別会計</td> <td></td> <td></td> <td></td> <td>(14) 佐久広域連合消防特別会計</td> <td></td> <td></td> </tr> <tr> <td>(3) 佐久市住宅新築資金等貸付事業特別会計</td> <td></td> <td>(7) 佐久市特別養護老人ホーム特別会計</td> <td></td> <td></td> <td></td> <td></td> <td></td> <td>(15) 佐久広域連合養護老人ホーム特別会計 佐久広域連合特別養護老人ホーム特別会計</td> <td></td> <td></td> </tr> <tr> <td>(4) 佐久市奨学資金特別会計</td> <td></td> <td>(8) 佐久市後期高齢者医療特別会計</td> <td></td> <td></td> <td></td> <td></td> <td></td> <td>(16) 佐久広域連合救護施設特別会計</td> <td></td> <td></td> </tr> <tr> <td></td> <td></td> <td>(9) 佐久市介護老人保健施設特別会計</td> <td></td> <td></td> <td></td> <td></td> <td></td> <td>(17) 佐久広域連合食肉流通センター特別会計</td> <td></td> <td></td> </tr> <tr> <td></td> <td></td> <td></td> <td></td> <td></td> <td></td> <td></td> <td></td> <td>(18) 佐久平環境衛生施設組合会計</td> <td></td> <td></td> </tr> <tr> <td></td> <td></td> <td></td> <td></td> <td></td> <td></td> <td></td> <td></td> <td>(19) 佐久市・軽井沢町清掃施設組合会計</td> <td></td> <td></td> </tr> <tr> <td></td> <td></td> <td></td> <td></td> <td></td> <td></td> <td></td> <td></td> <td>(20) 浅麓環境施設組合一般会計</td> <td></td> <td></td> </tr> <tr> <td></td> <td></td> <td></td> <td></td> <td></td> <td></td> <td></td> <td></td> <td>(21) 北佐久郡老人福祉施設組合一般会計</td> <td></td> <td></td> </tr> <tr> <td></td> <td></td> <td></td> <td></td> <td></td> <td></td> <td></td> <td></td> <td>(22) 川西保健衛生施設組合一般会計 茂田井特定環境保全公共下水道事業特別会計</td> <td></td> <td></td> </tr> </tbody> </table>														一般会計等の一覧	事業会計の一覧	公営企業(法適)の一覧	公営企業(法非適)の一覧	関係する一部事務組合等一覧	地方公社・第三セクター等一覧	項番	会計名	項番	会計名	項番	組合等名	項番	団体名	(※3)		(1) 一般会計		(5) 佐久市国民健康保険特別会計		(10) 佐久市国保浅間総合病院事業特別会計		(12) 佐久市環境エネルギー事業特別会計		(13) 佐久広域連合一般会計		(23) 佐久ケーブルテレビ株式会社	(2) 佐久市障害者支援施設臼田学園特別会計		(6) 佐久市介護保険特別会計		(11) 佐久市下水道事業特別会計				(14) 佐久広域連合消防特別会計			(3) 佐久市住宅新築資金等貸付事業特別会計		(7) 佐久市特別養護老人ホーム特別会計						(15) 佐久広域連合養護老人ホーム特別会計 佐久広域連合特別養護老人ホーム特別会計			(4) 佐久市奨学資金特別会計		(8) 佐久市後期高齢者医療特別会計						(16) 佐久広域連合救護施設特別会計					(9) 佐久市介護老人保健施設特別会計						(17) 佐久広域連合食肉流通センター特別会計											(18) 佐久平環境衛生施設組合会計											(19) 佐久市・軽井沢町清掃施設組合会計											(20) 浅麓環境施設組合一般会計											(21) 北佐久郡老人福祉施設組合一般会計											(22) 川西保健衛生施設組合一般会計 茂田井特定環境保全公共下水道事業特別会計		
一般会計等の一覧	事業会計の一覧	公営企業(法適)の一覧	公営企業(法非適)の一覧	関係する一部事務組合等一覧	地方公社・第三セクター等一覧																																																																																																																																						
項番	会計名	項番	会計名	項番	組合等名	項番	団体名	(※3)																																																																																																																																			
(1) 一般会計		(5) 佐久市国民健康保険特別会計		(10) 佐久市国保浅間総合病院事業特別会計		(12) 佐久市環境エネルギー事業特別会計		(13) 佐久広域連合一般会計		(23) 佐久ケーブルテレビ株式会社																																																																																																																																	
(2) 佐久市障害者支援施設臼田学園特別会計		(6) 佐久市介護保険特別会計		(11) 佐久市下水道事業特別会計				(14) 佐久広域連合消防特別会計																																																																																																																																			
(3) 佐久市住宅新築資金等貸付事業特別会計		(7) 佐久市特別養護老人ホーム特別会計						(15) 佐久広域連合養護老人ホーム特別会計 佐久広域連合特別養護老人ホーム特別会計																																																																																																																																			
(4) 佐久市奨学資金特別会計		(8) 佐久市後期高齢者医療特別会計						(16) 佐久広域連合救護施設特別会計																																																																																																																																			
		(9) 佐久市介護老人保健施設特別会計						(17) 佐久広域連合食肉流通センター特別会計																																																																																																																																			
								(18) 佐久平環境衛生施設組合会計																																																																																																																																			
								(19) 佐久市・軽井沢町清掃施設組合会計																																																																																																																																			
								(20) 浅麓環境施設組合一般会計																																																																																																																																			
								(21) 北佐久郡老人福祉施設組合一般会計																																																																																																																																			
								(22) 川西保健衛生施設組合一般会計 茂田井特定環境保全公共下水道事業特別会計																																																																																																																																			

(注釈) ※1: 経常収支比率の()内の数値は、「減収補填債(特例分)」及び「臨時財政対策債」を除いて算出したものである。

※2: 各会計の一覧は主な会計(10会計まで)を記載している。

※3: 地方公共団体が損失補填等を行っている出資法人で、健全化法の算出対象となっている団体については、「地方公社・第三セクター等」の団体名に○印を付与している。

※4: 資金不足比率欄には、資金が不足している会計のみ記載している。

※5: 産業構造の比率は、分母を就業人口総数とし、平成22年国調は分類不能の産業を除き、平成17年国調は分類不能の産業を含んでいる。

※6: 個人情報保護の観点から、対象となる職員数が1人又は2人の場合は、「給料月額(百円)」と「一人あたり給料月額(百円)」を「アスタリスク(*)」としている。(その他、数値のない欄については、すべてハイフン(-)としている)。

(1) 普通会計の状況(市町村)

歳入の状況(単位:千円・%)				地方税の状況(単位:千円・%)				
区分	決算額	構成比	経常一般財源等	構成比	区分	収入済額	構成比	超過課税分
地方税	12,508,568	24.5	11,804,281	45.8	普通税	11,780,707	94.2	51,051
地方譲与税	500,416	1.0	500,416	1.9	法定普通税	11,780,707	94.2	51,051
利子割交付金	21,574	0.0	21,574	0.1	市町村民税	5,136,897	41.1	51,051
配当割交付金	61,494	0.1	61,494	0.2	個人均等割	169,093	1.4	-
株式等譲渡所得割交付金	46,869	0.1	46,869	0.2	所得割	4,113,101	32.9	-
地方消費税交付金	1,190,049	2.3	1,190,049	4.6	法人均等割	278,185	2.2	-
ゴルフ場利用税交付金	42,011	0.1	42,011	0.2	法人税割	576,518	4.6	51,051
特別地方消費税交付金	-	-	-	-	固定資産税	5,668,915	45.3	-
自動車取得税交付金	53,184	0.1	53,184	0.2	うち純固定資産税	5,638,779	45.1	-
軽油引取税交付金	-	-	-	-	軽自動車税	251,556	2.0	-
地方特例交付金	47,259	0.1	47,259	0.2	市町村たばこ税	723,339	5.8	-
地方交付税	12,932,754	25.3	11,898,665	46.2	鉱産税	-	-	-
普通交付税	11,898,665	23.3	11,898,665	46.2	特別土地保有税	-	-	-
特別交付税	1,034,071	2.0	-	-	法定外普通税	-	-	-
震災復興特別交付税	18	0.0	-	-	目的税	727,861	5.8	-
(一般財源計)	27,404,178	53.6	25,665,802	99.7	法定目的税	727,861	5.8	-
交通安全対策特別交付金	14,940	0.0	14,940	0.1	入湯税	23,574	0.2	-
分担金・負担金	1,189,369	2.3	-	-	事業所税	-	-	-
使用料	780,019	1.5	39,771	0.2	都市計画税	704,287	5.6	-
手数料	153,195	0.3	-	-	水利地益税等	-	-	-
国庫支出金	5,997,752	11.7	-	-	法定外目的税	-	-	-
国有提供交付金(特別区財調交付金)	-	-	-	-	旧法による税	-	-	-
都道府県支出金	2,733,538	5.3	-	-	合計	12,508,568	100.0	51,051
財産収入	1,256,791	2.5	28,734	0.1				
寄附金	126,111	0.2	-	-				
繰入金	457,006	0.9	-	-				
繰越金	1,406,372	2.8	-	-				
諸収入	2,650,844	5.2	175	0.0				
地方債	6,964,400	13.6	-	-				
うち減収補填債(特例分)	-	-	-	-				
うち臨時財政対策債	2,037,900	4.0	-	-				
歳入合計	51,134,515	100.0	25,749,422	100.0				

区分		平成26年度	平成25年度
徴収率(%)	現・計	98.4	92.3
	年	98.7	94.8
		97.9	89.3

公営事業等への繰出		国民健康保険事業会計の状況	
合計	5,359,650	実質収支	-131,686
下水道	1,505,270	再差引収支	-165,309
病院	649,859	加入世帯数(世帯)	14,922
介護サービス	168,521	被保険者数(人)	25,702
簡易水道	39,729	被保険者	75
国民健康保険	528,577	1人当り	98
その他	2,467,694	保険税(料)収入額	264
		国庫支出金	98
		保険給付費	264

(注釈)

普通建設事業費の補助事業費には受託事業費のうちの補助事業費を含み、
 単独事業費には同級他団体施行事業費負担金及び受託事業費のうちの単独事業費を含む。

歳出の状況(単位:千円・%)					
目的別歳出の状況(単位:千円・%)					
区分	決算額(A)	構成比	(A)のうち普通建設事業費	(A)のうち充当一般財源等	
議会費	294,576	0.6	-	294,573	
総務費	4,993,330	10.2	590,148	3,556,275	
民生費	13,501,250	27.6	385,849	6,998,935	
衛生費	3,463,819	7.1	530,948	2,825,006	
労働費	145,716	0.3	27,397	65,597	
農林水産業費	1,669,571	3.4	970,927	870,337	
商工費	3,134,829	6.4	1,233,525	502,814	
土木費	5,167,392	10.6	2,580,583	3,237,065	
消防費	2,216,655	4.5	998,420	1,078,147	
教育費	8,206,685	16.8	4,841,553	3,900,846	
災害復旧費	475,092	1.0	-	50,839	
公債費	5,673,175	11.6	-	5,567,835	
諸支出費	-	-	-	-	
前年度繰上充用金	-	-	-	-	
歳出合計	48,942,090	100.0	12,159,350	28,948,269	

性質別歳出の状況(単位:千円・%)					
区分	決算額	構成比	充当一般財源等	経常経費充当一般財源等	経常収支比率
義務的経費計	18,955,046	38.7	13,325,491	12,212,561	44.0
人件費	6,402,916	13.1	5,656,910	5,553,097	20.0
うち職員給	4,036,902	8.2	3,377,555	-	-
扶助費	6,879,830	14.1	2,101,621	2,003,129	7.2
公債費	5,672,300	11.6	5,566,960	4,656,335	16.8
元利償還金	5,672,300	11.6	5,566,960	4,656,335	16.8
内 うち元金	5,235,018	10.7	5,132,609	4,221,984	15.2
訳 うち利子	437,282	0.9	434,351	434,351	1.6
一時借入金利子	-	-	-	-	-
その他の経費	17,352,602	35.5	13,026,674	10,023,030	36.1
物件費	4,988,693	10.2	3,949,707	3,055,341	11.0
維持補修費	728,978	1.5	650,762	650,762	2.3
補助費等	4,901,173	10.0	4,375,338	3,521,212	12.7
うち一部事務組合負担金	1,838,426	3.8	1,598,891	1,279,725	4.6
繰出金	3,250,412	6.6	2,820,388	2,326,181	8.4
積立金	947,258	1.9	730,548	-	-
投資・出資金・貸付金	2,536,088	5.2	499,931	469,534	1.7
前年度繰上充用金	-	-	-	-	-
投資的経費計	12,634,442	25.8	2,596,104	-	-
うち人件費	156,226	0.3	111,843	-	-
内 普通建設事業費	12,159,350	24.8	2,545,265	-	-
うち補助	4,685,546	9.6	403,813	-	-
うち単独	7,461,280	15.2	2,133,330	-	-
災害復旧事業費	475,092	1.0	50,839	-	-
失業対策事業費	-	-	-	-	-
歳出合計	48,942,090	100.0	28,948,269	-	-

(2)各会計、関係団体の財政状況及び健全化判断比率（市町村）

平成26年度 長野県佐久市

一般会計等の財政状況(単位:百万円)

会計名	歳入	歳出	形式収支	実質収支	他会計等からの繰入金	地方債現在高	備考
1 一般会計	50,869	48,678	2,191	1,014	437	47,526	
2 佐久市障害者支援施設日田学園特別会計	217	216	1	1	2	0	
3 佐久市住宅新築資金等貸付事業特別会計	16	15	1	1	2	24	
4 佐久市奨学資金特別会計	33	33	0	0	17	0	
5							
6							
7							
8							
9							
10							
11							
12							
13							
14							
15							
16							
17							
18							
19							
20							
21							
22							
23							
24							
25							
26							
27							
28							
29							
30							
31							
32							
33							
34							
35							
36							
37							
38							
39							
40							
41							
42							
43							
44							
45							
46							
47							
48							
49							
50							
51							
52							
53							
54							
55							
56							
57							
58							
59							
60							
61							
62							
63							
64							
65							
66							
67							
68							
69							
70							
71							
72							
73							
74							
75							
76							
77							
78							
79							
80							
81							
82							
83							
84							
85							
86							
87							
88							
89							
90							
91							
92							
93							
94							
95							
96							
97							
98							
99							
100							
101							
102							
103							
104							
105							
106							
107							
108							
109							
110							
111							
112							
113							
114							
115							
116							
117							
118							
119							
120							
121							
122							
123							
124							
125							
126							
127							
128							
129							
130							
131							
132							
133							
134							
135							
136							
137							
138							
139							
140							
141							
142							
143							
144							
145							
146							
147							
148							
149							
150							
151							
152							
153							
154							
155							
156							
157							
158							
159							
160							
161							
162							
163							
164							
165							
166							
167							
168							
169							
170							
171							
172							
173							
174							
175							
176							
177							
178							
179							
180							
181							
182							
183							
184							
185							
186							
187							
188							
189							
190							
191							
192							
193							
194							
195							
196							
197							
198							
199							
200							
201							
202							
203							
204							
205							
206							
207							
208							
209							
210							
211							
212							
213							
214							
215							
216							
217							
218							
219							
220							
221							
222							
223							
224							
225							
226							
227							
228							
229							
230							
231							
232							
233							
234							
235							
236							
237							
238							
239							
240							
241							
242							
243							
244							
245							
246							
247							
248							
249							
250							
251							
252							
253							
254							
255							
256							
257							
258							
259							
260							
261							
262							
263							
264							
265							
266							
267							
268							
269							
270							
271							
272							
273							
274							
275							
276							
277							
278							
279							
280							
281							
282							
283							
284							
285							
286							
287							
288							
289							
290							
291							
292							
293							
294							
295							
296							

(3) 市町村財政比較分析表(普通会計決算)

平成26年度

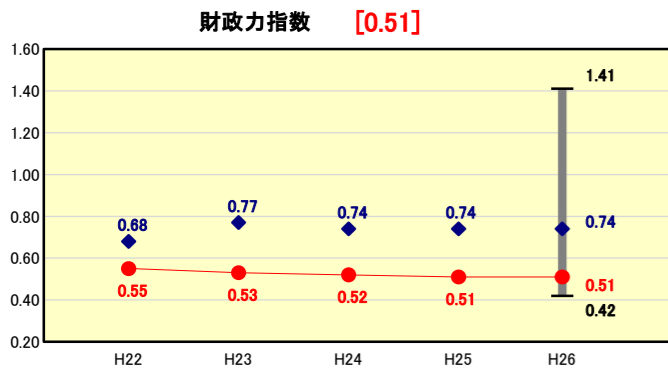
長野県佐久市

人口	99,919	人(H27.1.1現在)	実質赤字比率	-	%
うち日本人	98,903	人(H27.1.1現在)	連結実質赤字比率	-	%
面積	423.51	km ²	実質公債費比率	0.8	%
歳入総額	51,134,515	千円	将来負担比率	-	%
歳出総額	48,942,090	千円	市町村類型	H22 Ⅲ-0 H23 Ⅲ-1 H24 Ⅲ-1	
実質収支	1,015,928	千円	(年度毎)	H25 Ⅲ-1 H26 Ⅲ-1	
標準財政規模	27,388,473	千円			
地方債現在高	47,550,021	千円			

● 当該団体値
◆ 類似団体内平均値
T 類似団体内の最大値及び最小値

※市町村類型とは、人口および産業構造等により全国の市町村を35のグループに分類したものである。当該団体と同じグループに属する団体を類似団体と言う。
※平成27年度中に市町村合併した団体で、合併前の団体ごとの決算に基づく実質公債費比率及び将来負担比率を算出していない団体については、グラフを表記しない。
※充当可能財源等が将来負担額を上回っている団体については、将来負担比率のグラフを表記しない。
※「人件費・物件費等の状況」の決算額は、人件費、物件費及び維持補修費の合計である。ただし、人件費には事業費支弁人件費を含み、退職金は含まない。

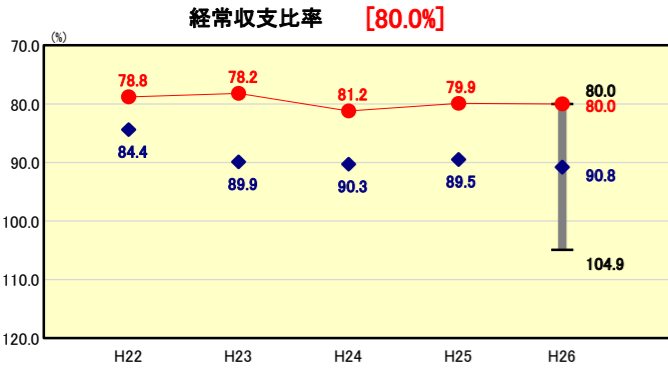
財政力



類似団体内順位 73/87 全国平均 0.49 長野県平均 0.38

財政力指数の分析欄
臨時財政対策債償還費及び合併特例事業債償還費の増など伴う基準財政需要額の増はあるが、前年度と同数値、類似団体平均は0.23ポイント下回り、長野県平均を0.13ポイント上回っている。市財政を取り巻く環境は依然として大変厳しい状況であるが、引き続き企業誘致等の増収の増加策を積極的に展開し、財政基盤の強化に努める。

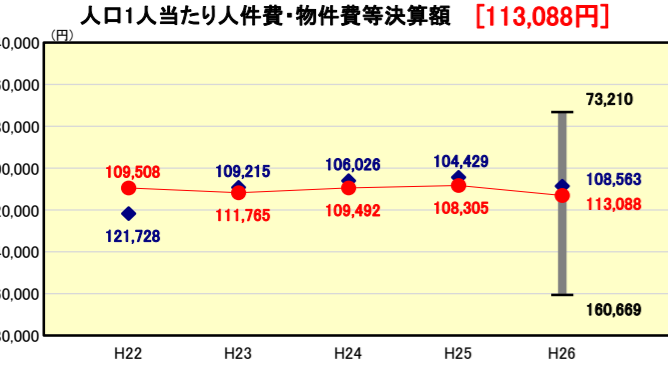
財政構造の弾力性



類似団体内順位 1/87 全国平均 91.3 長野県平均 84.4

経常収支比率の分析欄
維持補修費等の増による経常経費充当一般財源の増により、前年度より0.1ポイント増となっている。また、従前より計画的に実施してきた市債の繰上償還により、類似団体内で最も低い数値となっている。今後も多様化する市民の要望に速やかに対応するため、計画的な繰上償還、積極的な行政改革に取り組み、より一層の数値の適正化に努める。

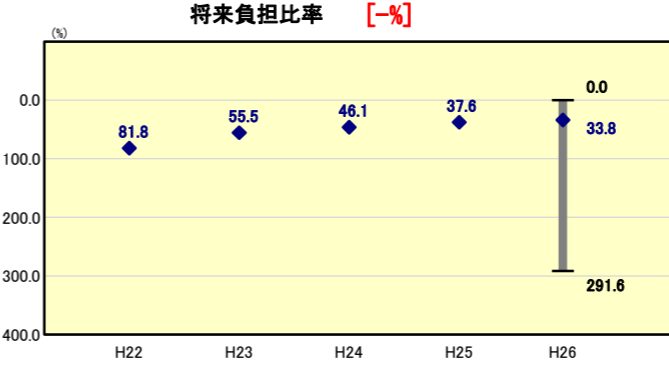
人件費・物件費等の状況



類似団体内順位 56/87 全国平均 119,984 長野県平均 131,964

人口1人当たり人件費・物件費等決算額の分析欄
委託料の増などにより4,783円増加した。今後も引き続き、施設の指定管理者制度の積極的な導入や民間への移譲、市民ニーズを踏まえたスクラップアンドビルドの徹底などにより、さらなる行政コストの低減に努める。

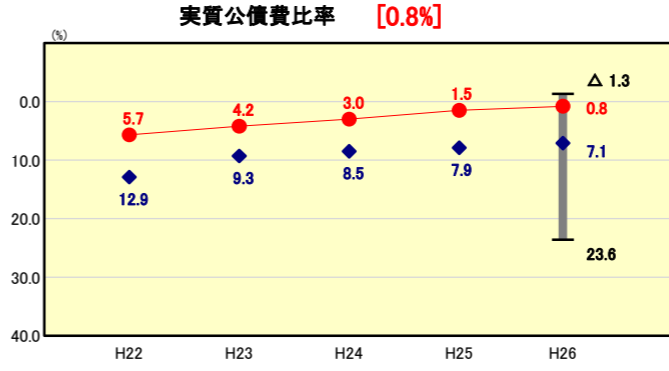
将来負担の状況



類似団体内順位 1/87 全国平均 45.8 長野県平均 11.2

将来負担比率の分析欄
充当可能財源が将来負担額を上回ったため、平成25年度に引き続き「数値なし」となった。これは主に、地方債現在高は増加しているものの、交付税算入率の高い『有利な起債』に特化していることから、基準財政需要額算入見込額が増加し、将来負担を緩和していることや、充当可能な基金残高が増えたことが要因であると考えられる。次世代に過度な負担を残すことがないよう、今後も健全財政の堅持に努める。

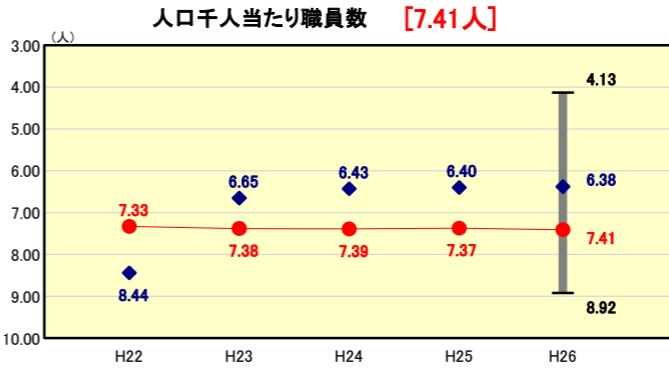
公債費負担の状況



類似団体内順位 6/87 全国平均 8.0 長野県平均 7.2

実質公債費比率の分析欄
類似団体平均と比較すると、6.3ポイント下回った。この要因としては、従前より計画的に行ってきた繰上償還の効果や、起債の借入にあたって交付税措置の高い『有利な起債』を選択してきたことなどが挙げられる。平成26年度においては、911百万円の繰上償還を実施しており、今後も将来負担の軽減を図るため、繰上償還を計画的に実施するとともに、市民要望を的確に把握した事業の厳選を図り、健全財政の堅持に努める。

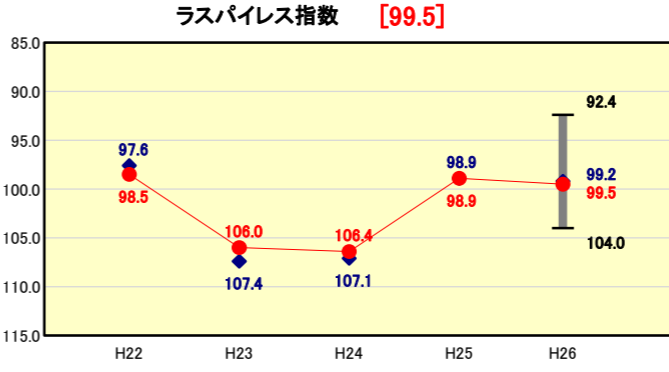
定員管理の状況



類似団体内順位 69/87 全国平均 6.96 長野県平均 7.80

人口千人当たり職員数の分析欄
類似団体内平均値と比べ1.03人上回っているものの、県内平均を0.39人下回っている。平成17年4月1日から進めてきた集中改革プランにおける『5年間で4.7%以上の職員数減』は達成し、減員が進んでいるが、今後も、組織機構の見直しや民間活力の取り組み等により、効率化を図り、市民福祉の低下を招くことがないよう適正な職員数の確保を目指す。

給与水準 (国との比較)



類似団体内順位 43/87 全国市平均 98.7 全国町村平均 95.8

ラスパイレス指数の分析欄
職員構成の変動などにより、本年度(平成27年4月1日現在)は昨年度より0.6ポイント上昇した。類似団体平均と比較すると0.3ポイントの差であり、国家公務員の給与水準を下回っていることから、標準的な水準を維持しているといえる。

(4)-1 市町村経常経費分析表(普通会計決算)

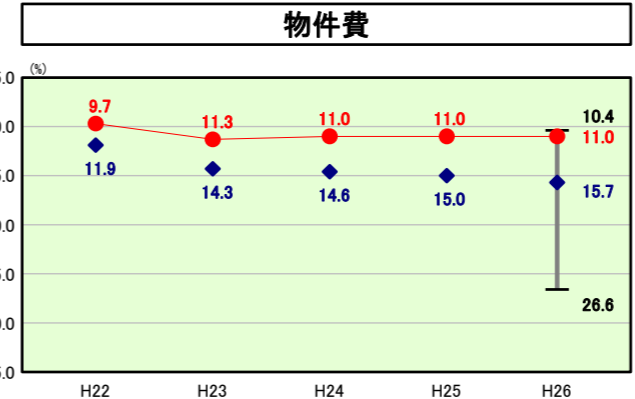
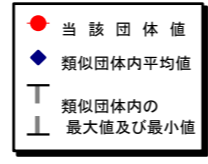
平成26年度

長野県佐久市

経常収支比率の分析

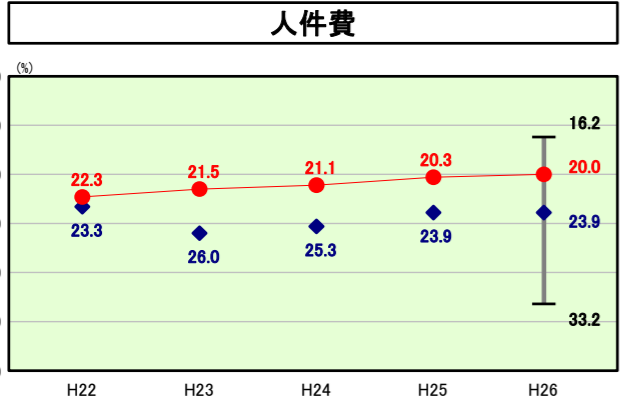
人口	99,919	人(H27.1.1現在)	実質赤字比率	-	%
うち日本人	98,903	人(H27.1.1現在)	連結実質赤字比率	-	%
面積	423.51	km ²	実質公債費比率	0.8	%
歳入総額	51,134,515	千円	将来負担比率	-	%
歳出総額	48,942,090	千円	市町村類型	H22 Ⅲ-0 H23 Ⅲ-1 H24 Ⅲ-1	
実質収支	1,015,928	千円	(年度毎)	H25 Ⅲ-1 H26 Ⅲ-1	
標準財政規模	27,388,473	千円			

※ 市町村類型とは、人口および産業構造等により全国の市町村を35のグループに分類したものである。当該団体と同じグループに属する団体を類似団体と言う。



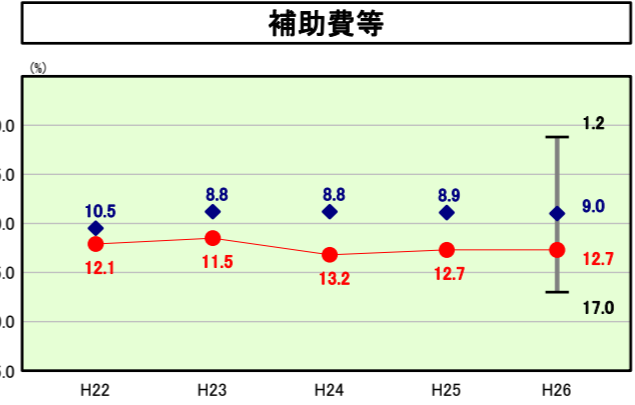
物件費の分析欄

物件費に係る経常収支比率は、前年度と同数値、類似団体内平均値比較で、4.7ポイント下回った。今後も引き続き、需用費等の経費削減の徹底化等による行政改革を推進する。



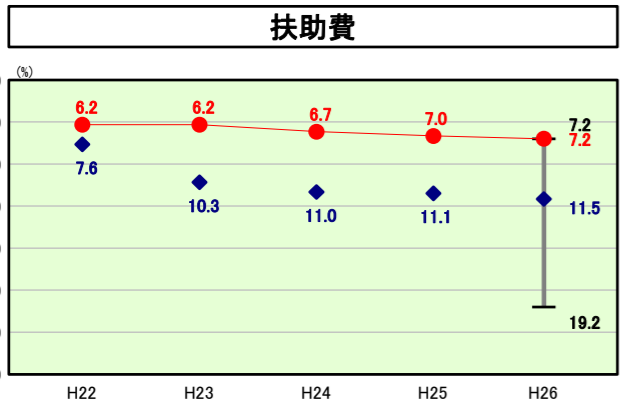
人件費の分析欄

類似団体内平均と比較して、人件費に係る経常収支比率は3.9ポイント下回っている。前年度と比較して0.3ポイント下回ったのは主に一般職給料や職員退職手当の減によるものだが、引き続き行政改革における事務事業の見直しの中で、指定管理者制度の積極的導入等の取り組みにより、総人件費の削減に努める。



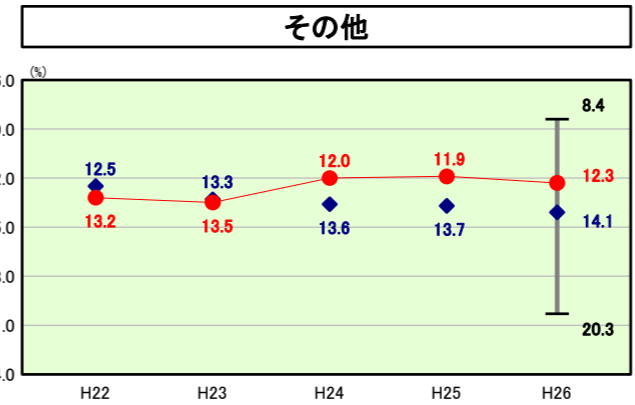
補助費等の分析欄

補助費等に係る経常経費比率は、前年度と同数値、類似団体内平均値比較で、3.7ポイント上回っている。今後も引き続き補助金等の見直しを行うとともに、交付事業の内容・効果をさらに厳しく精査・審査し、補助金交付の適正な執行に努める。



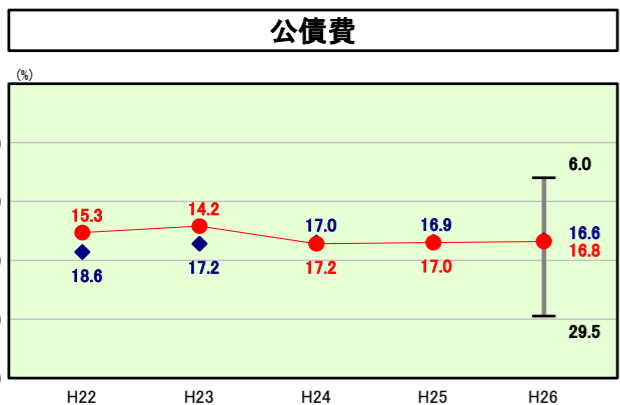
扶助費の分析欄

類似団体内平均値と比べて、扶助費に係る経常収支比率は4.3ポイント下回っており、類似団体内で最も低い数値となっているが、決算額は年々上昇傾向にある。



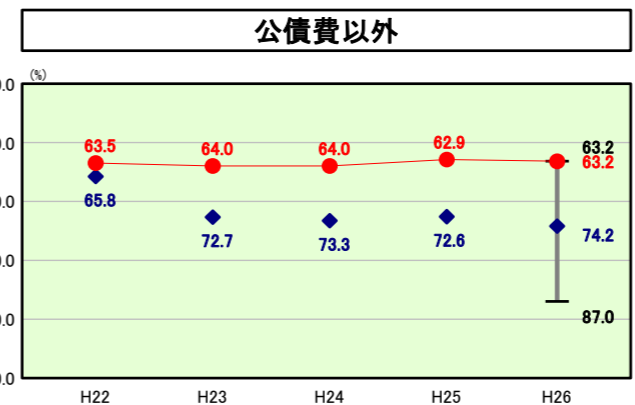
その他の分析欄

その他に係る経常収支比率は、下水道特別会計出資金の増などにより前年を0.4ポイント上回った。また、類似団体平均値との比較では1.8ポイント下回っている。維持補修経費の増嵩は今後さらに見込まれることから、施設の統廃合などを含め、経費節減に努める。



公債費の分析欄

前年度と比較して、公債費に係る経常収支比率は0.2ポイント下回っており、類似団体と比較して平均的な数値となっている。ここ数年は、新市建設計画に基づく、市民生活に必要な不可欠な大型事業が続くことから、起債事業費の精査や計画的な繰上償還の実施等により、起債残高の抑制に努める。



公債費以外の分析欄

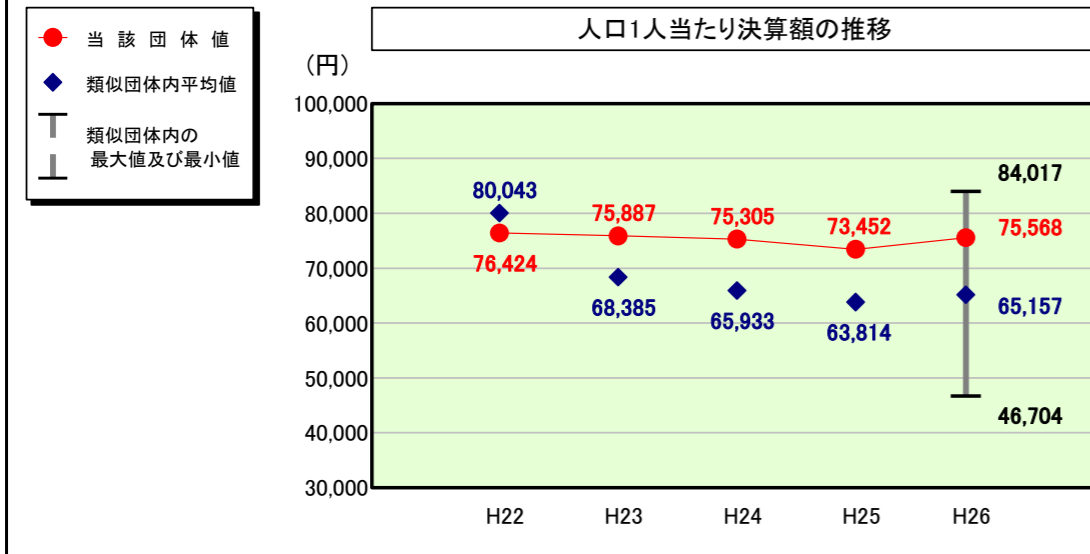
公債費以外の経常収支比率は、類似団体内平均11.0ポイント下回っている。今後も、合併後の新たなまちづくりの推進に伴う市債償還額の増加、少子高齢化などを背景とした扶助費等社会保障費、老朽施設の維持管理経費など、経常経費の増加が見込まれることから、事務事業の見直しなど、行財政改革により一層取り組み、経費の節減に努める。

(4)-2 市町村経常経費分析表(普通会計決算)

平成26年度

長野県佐久市

人件費及び人件費に準ずる費用の分析



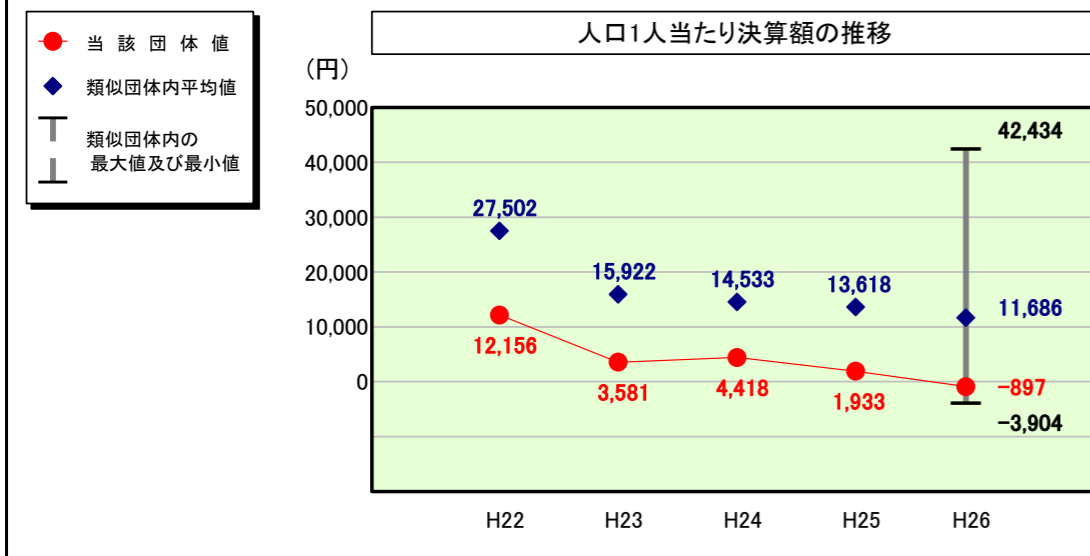
人件費及び人件費に準ずる費用

	当該団体決算額 (千円)	人口1人当たり決算額		
		当該団体 (円)	類似団体平均 (円)	対比 (%)
人件費	6,402,916	64,081	58,961	8.7
賃金(物件費)	759,009	7,596	3,996	90.1
一部事務組合負担金(補助費等)	638,131	6,386	3,773	69.3
公営企業(法適)等に対する繰出し(補助費等)	386,721	3,870	594	551.5
公営企業(法適)等に対する繰出し(投資及び出資金・貸付金)	8,268	83	1	8,200.0
公営企業(法非適)等に対する繰出し(繰出金)	176,526	1,767	2,438	▲27.5
事業費支弁に係る職員の人件費(投資的経費)	156,226	1,564	1,435	9.0
▲退職金	▲977,133	▲9,779	▲6,041	61.9
合計	7,550,664	75,568	65,157	16.0

参考

	当該団体	類似団体平均	対比(差引)
人口1,000人当たり職員数(人)	7.41	6.38	1.03
ラスパイレス指数	99.5	99.2	0.3

公債費及び公債費に準ずる費用の分析

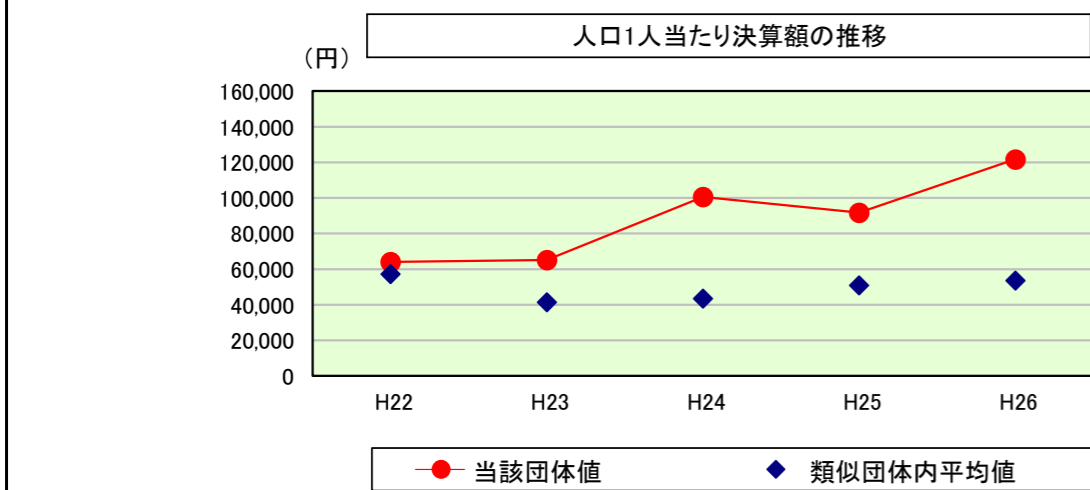


公債費及び公債費に準ずる費用(実質公債費比率の構成要素)

	当該団体決算額 (千円)	人口1人当たり決算額		
		当該団体 (円)	類似団体平均 (円)	対比 (%)
元利償還金の額 (繰上償還額等を除く)	4,760,172	47,640	38,103	25.0
積立不足額を考慮して算定した額	-	-	-	-
満期一括償還地方債の一年当たりの元金償還金に相当するもの (年度割相当額)	-	-	32	-
公営企業に要する経費の財源とする地方債の償還の財源に 充てたと認められる繰入金	1,123,914	11,248	9,772	15.1
一部事務組合等の起こした地方債に充てたと認められる 補助金又は負担金	173,830	1,740	1,367	27.3
公債費に準ずる債務負担行為に係るもの	16,240	163	888	▲81.6
一時借入金利息 (同一団体における会計間の現金運用に係る利息は除く)	-	-	2	-
▲特定財源の額	▲437,804	▲4,382	▲6,931	▲36.8
▲地方債に係る元利償還金及び準元利償還金に要する経費として 普通交付税の額の算定に用いる基準財政需要額に算入された額	▲5,725,988	▲57,306	▲31,548	81.6
合計	▲89,636	▲897	11,686	▲107.7

※平成27年度中に市町村合併した団体で、合併前の団体ごとの決算に基づく実質公債費比率を算出していない団体については、グラフを表記しない。

(参考) 普通建設事業費の分析



普通建設事業費

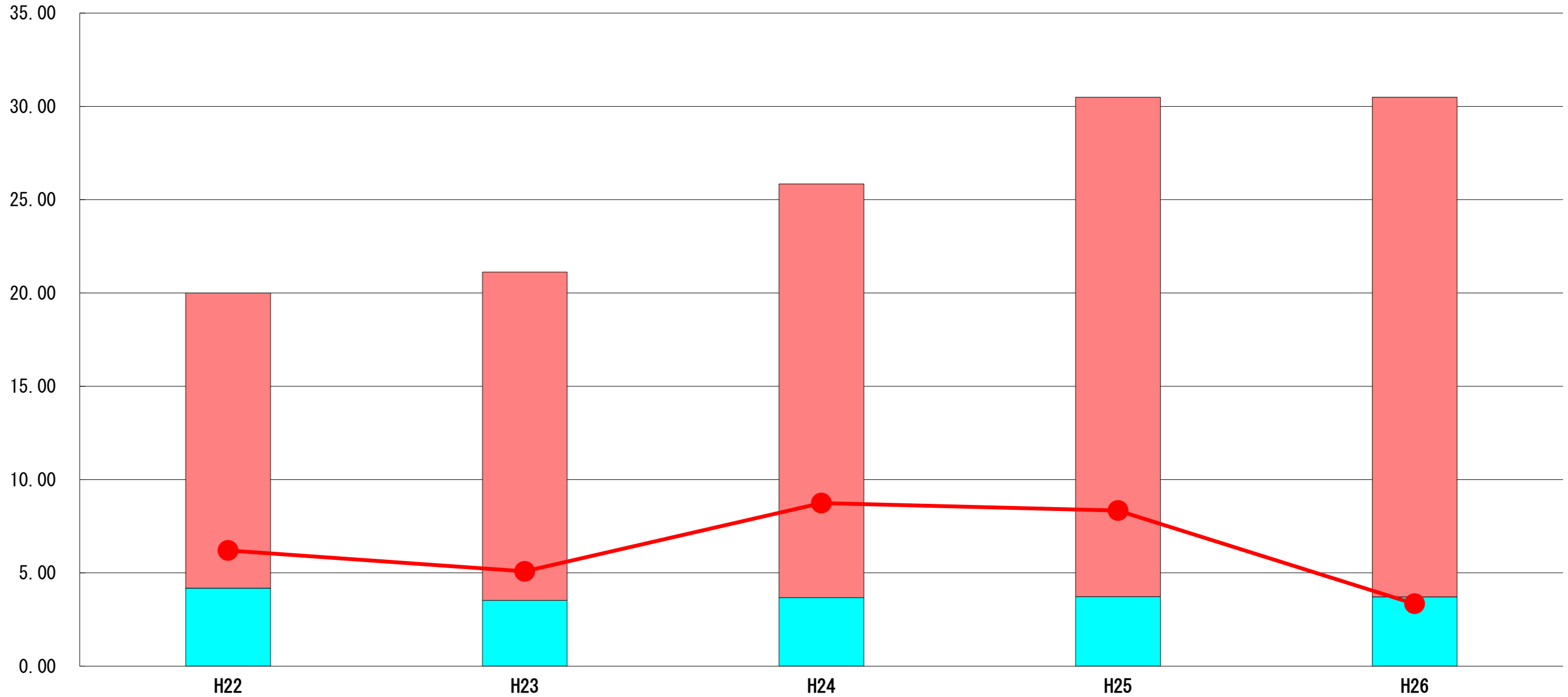
	当該団体決算額 (千円)	人口1人当たり決算額				
		当該団体(円)	増減率(%) (A)	類似団体平均(円)	増減率(%) (B)	(A)-(B)
H22	6,388,888	64,082	▲26.6	57,316	▲12.8	▲13.8
うち単独分	3,304,400	33,144	▲28.9	32,233	▲13.3	▲15.6
H23	6,471,804	65,122	1.6	41,433	▲27.7	29.3
うち単独分	3,579,957	36,023	8.7	22,351	▲30.7	39.4
H24	10,079,564	100,594	54.5	43,493	5.0	49.5
うち単独分	6,452,776	64,399	78.8	23,254	4.0	74.8
H25	9,183,646	91,684	▲8.9	50,840	16.9	▲25.8
うち単独分	4,877,212	48,691	▲24.4	25,367	9.1	▲33.5
H26	12,159,350	121,692	32.7	53,605	5.4	27.3
うち単独分	7,461,280	74,673	53.4	28,343	11.7	41.7
過去5年間平均	8,856,650	88,635	10.7	49,337	▲2.6	13.3
うち単独分	5,135,125	51,386	17.5	26,310	▲3.8	21.3

(5) 実質収支比率等に係る経年分析 (市町村)




平成26年度

長野県佐久市

標準財政規模比 (%)



標準財政規模比 (%)

区分	年度	H22	H23	H24	H25	H26
 財政調整基金残高		15.82	17.59	22.17	26.77	26.78
 実質収支額		4.18	3.53	3.67	3.72	3.71
 実質単年度収支		6.20	5.08	8.74	8.34	3.34

分析欄

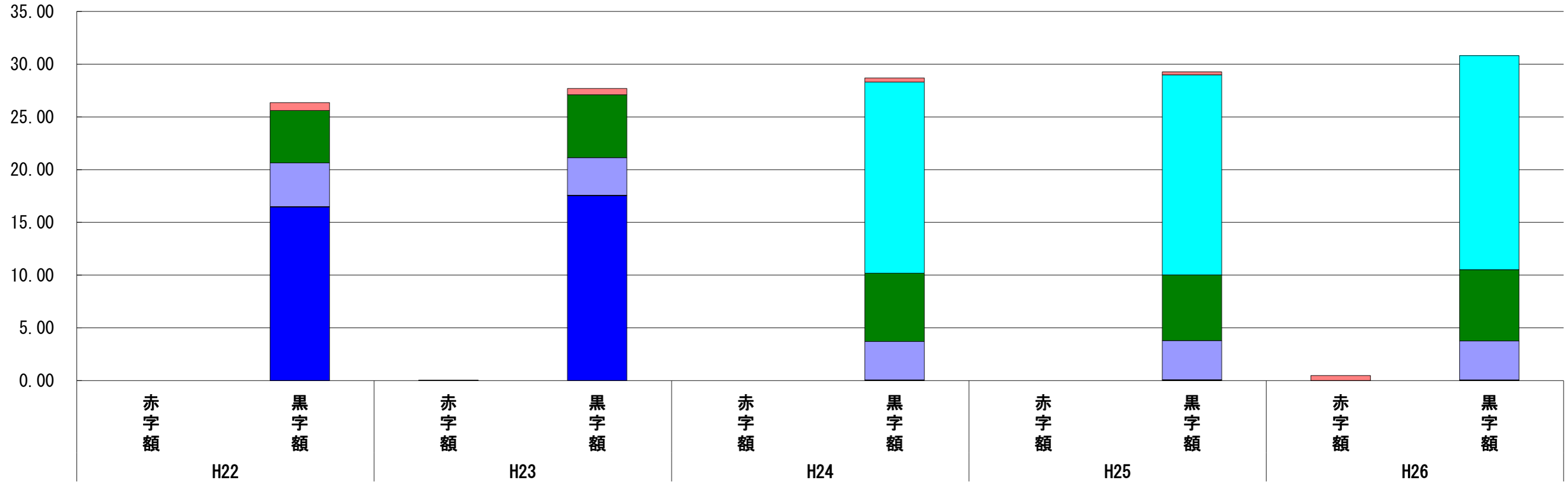
平成17年度の新市誕生以来、実質収支及び実質単年度収支は黒字である。その主な要因としては、市町村合併に伴う地方交付税の優遇措置などにより、都市基盤整備に係る大規模事業を各種基金の取り崩しを行わず、財政運営を実施できたことにある。今後は、合併特例期間の終了などにより、普通交付税を含めた財源の確保が厳しくなる見込みから、財政調整基金をはじめとする各種基金の活用による財政運営が求められるため、実質単年度収支が赤字にならないよう注視していく必要がある。

(6) 連結実質赤字比率に係る赤字・黒字の構成分析（市町村）

平成26年度

長野県佐久市

標準財政規模比（%）



標準財政規模比（%）

会計	年度	H22	H23	H24	H25	H26
佐久市国民健康保険特別会計		0.74	0.60	0.38	0.28	▲ 0.47
佐久市下水道事業特別会計		-	-	18.14	18.97	20.30
佐久市国保浅間総合病院事業特別会計		4.97	5.96	6.47	6.23	6.76
一般会計		4.14	3.56	3.65	3.71	3.70
佐久市介護保険特別会計		0.01	0.02	0.01	0.05	0.03
佐久市介護老人保健施設特別会計		0.01	0.02	0.02	0.02	0.02
佐久市特別養護老人ホーム特別会計		0.00	0.01	0.02	0.01	0.01
佐久市後期高齢者医療特別会計		0.01	0.00	0.00	0.00	0.00
その他会計（赤字）		-	▲ 0.04	-	-	-
その他会計（黒字）		16.47	17.53	0.01	0.00	0.00

分析欄

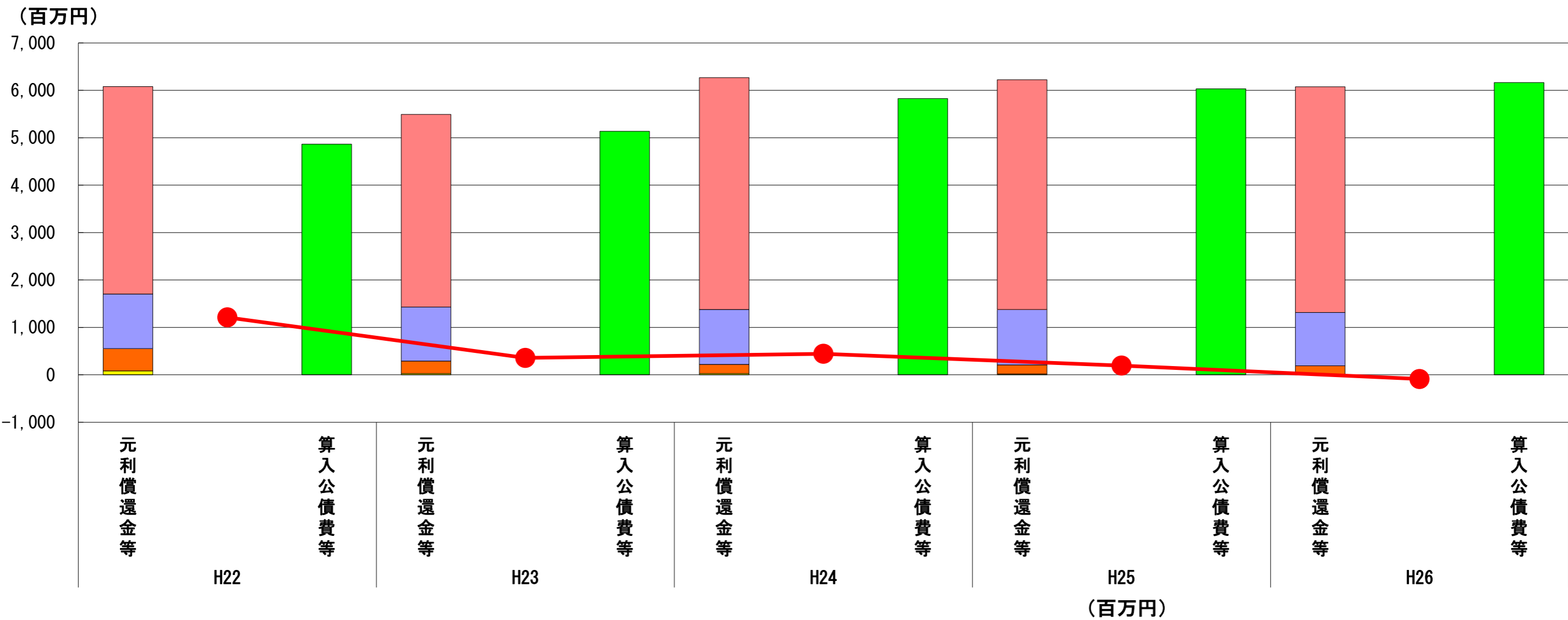
平成26年度における連結実質赤字比率は黒字である。今後については、一般会計において合併特例期間の終了などにより、普通交付税を含めた一般財源の確保が厳しい状況となる見込みであり、財政調整基金をはじめとする各種基金の活用による財政運営が求められるため、注視していく必要がある。

※平成27年度中に市町村合併した団体で、合併前の団体ごとの決算に基づく連結実質赤字比率を算出していない団体については、グラフを表記しない。

(7) 実質公債費比率（分子）の構造（市町村）

平成26年度

長野県佐久市



分子の構造		年度	H22	H23	H24	H25	H26
元利償還金等 (A)	元利償還金		4,374	4,060	4,890	4,844	4,760
	減債基金積立不足算定額		-	-	-	-	-
	満期一括償還地方債に係る年度割相当額		-	-	-	-	-
	公営企業債の元利償還金に対する繰入金		1,151	1,141	1,158	1,169	1,124
	組合等が起こした地方債の元利償還金に対する負担金等		470	262	194	190	174
	債務負担行為に基づく支出額		84	28	27	19	16
	一時借入金の利子		-	-	-	-	-
算入公債費等 (B)	算入公債費等		4,867	5,135	5,825	6,029	6,164
(A) - (B)	実質公債費比率の分子		1,212	356	444	193	▲ 90

分析欄

実質公債費比率は3ヶ年平均0.8%で、年々減少傾向にある。これは、交付税算入のある有利な起債の借入を実施してきたこと、また従前より計画的に行ってきた繰上償還の効果によるものといえる。また、合併特例事業債や過疎対策事業債など、普通交付税で措置される算入公債費等も増加傾向にあるため、実質公債費比率の分子となる額も減少傾向にある。今後も計画的な繰上償還の実施及び『有利な起債』の活用などにより、低水準の維持に努める。

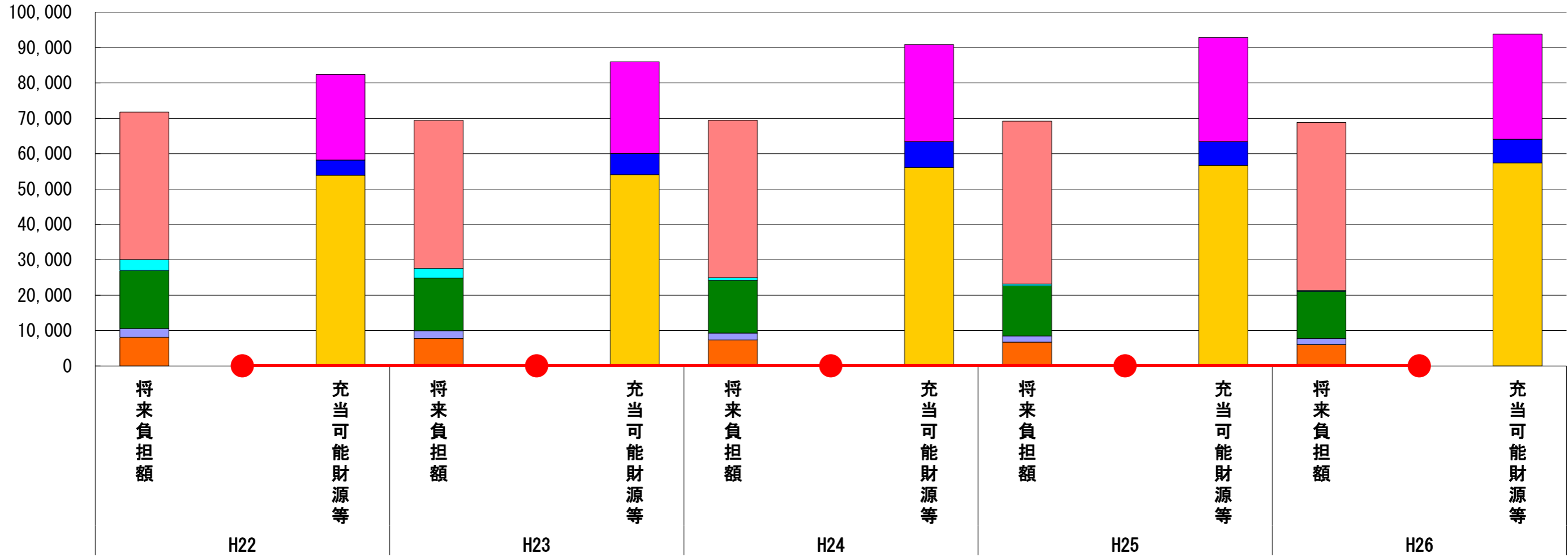
※平成27年度中に市町村合併した団体で、合併前の団体ごとの決算に基づく実質公債費比率を算出していない団体については、グラフを表記しない。

(8) 将来負担比率（分子）の構造（市町村）

平成26年度

長野県佐久市

(百万円)



(百万円)

分子の構造		年度	H22	H23	H24	H25	H26
将来負担額(A)	一般会計等に係る地方債の現在高		41,737	41,868	44,467	46,034	47,550
	債務負担行為に基づく支出予定額		3,027	2,725	768	532	233
	公営企業債等繰入見込額		16,450	14,861	14,898	14,183	13,315
	組合等負担等見込額		2,438	2,191	1,937	1,726	1,754
	退職手当負担見込額		8,123	7,769	7,335	6,726	5,924
	設立法人等の負債額等負担見込額		17	15	13	13	91
	連結実質赤字額		-	-	-	-	-
	組合等連結実質赤字額負担見込額		-	-	-	-	-
充当可能財源等(B)	充当可能基金		24,214	25,917	27,448	29,385	29,747
	充当可能特定歳入		4,293	5,998	7,294	6,742	6,674
	基準財政需要額算入見込額		53,909	54,060	56,118	56,699	57,401
(A) - (B)	将来負担比率の分子		▲ 10,626	▲ 16,545	▲ 21,442	▲ 23,613	▲ 24,955

分析欄

地方債現在高は増嵩傾向にあるものの、合併特例事業債等の交付税算入率の高い『有利な起債』を活用していることなどにより、基準財政需要額算入見込額が増加していること、また、合併特例期間終了後の将来の負担を見越した計画的な基金積立を行っていることなどから、将来負担比率の分子となる額はマイナス数値となっている。今後についても、地方債の適正な発行や基金の活用の適正化に努め、引き続き財政健全化を図る。

※平成27年度中に市町村合併した団体で、合併前の団体ごとの決算に基づく将来負担比率を算出していない団体については、グラフを表記しない。